SINDICATURA DE COMPTES
DE LA COMUNITAT VALENCIANA

INFORME DE CONTROL FORMAL DE LES UNIVERSITATS PÚBLIQUES DE LA COMUNITAT VALENCIANA

Exercici 2019

Document signat electrònicament per:
Vicent Cucarella Tormo -- El síndic major (03/12/2020 08:18 CET)
Web per a validar:
https://www.sindicom.gva.es/verifica.html
Còdic Segur de Verificació: 6994d487-0866-4187-a2fd-d4922a15bd39

RESUM

La Sindicatura de Comptes ha elaborat un informe de fiscalització de l'exercici 2019 de les universitats públiques de la Comunitat Valenciana, en el qual destaquen les conclusions i recomanacions següents.

Control formal dels comptes anuals

En els treballs de fiscalització s'ha observat que cap de les cinc universitats públiques ofereix en els seus comptes anuals informació sobre el cost de les activitats. A més, a pesar que encara no resulta obligatori, les universitats haurien d'implantar, com més prompte millor, sistemes de comptabilitat analítica a fi d'oferir en els seus comptes anuals una major informació i transparència.

S'ha comprovat que la Universitat Jaume I (UJI) i la Universitat Miguel Hernández (UMH) no han registrat en l'actiu del balanç la totalitat dels seus respectius drets de cobrament davant de la Generalitat, en contra del criteri uniforme que manté en els seus informes la Sindicatura de Comptes.

El conseller d'Hisenda i Model Econòmic no ha remés a la Sindicatura de Comptes els comptes anuals de les entitats dependents de la UV , UA i UMH, l'informe d'auditoria de regularitat comptable de la UMH, ni els informes d'auditoria de compliment i d'auditoria operativa de la Intervenció General de la Generalitat (IGG) de totes les universitats.

En els respectius llocs web de les universitats no s'han publicat els comptes anuals de les entitats dependents de la UV i la UMH, els informes d'auditoria de regularitat comptable de la UA i la UMH, així com els informes d'auditoria de compliment i d'auditoria operativa de la IGG de la UV, UPV, UA, UJI i UMH.

Els comptes anuals de totes les universitats s'ajusten, en termes generals, al Pla General de Comptabilitat Pública, encara que en alguns apartats de la memòria no s'han inclòs els models proposats en aquest pla. Això ha ocasionat que la memòria no continga tota la informació requerida, encara que això no impedeix una correcta interpretació dels estats comptables.

La UPV i l'UJI han formulat els seus comptes anuals de 2019 sense incloure, en l'apartat de fets posteriors de la memòria, informació sobre les conseqüències en les universitats de la crisi sanitària ocasionada per la COVID-19, que es considera significativa, almenys quant a les incerteses que aquesta circumstància implica.

Seguiment de les recomanacions de l'informe de l'exercici 2018

En la fiscalització de la UV s'ha comprovat que no s'han implementat, o s'han realitzat de manera parcial, les recomanacions següents recollides en l'informe de fiscalització de l'exercici 2018:

- Implantar una eina informàtica integrada en la comptabilitat que permeta gestionar adequadament les despeses amb finançament afectat i el corresponent càlcul de les desviacions de finançament, del resultat pressupostari i del romanent de tresoreria.

- Establir un sistema àgil i segur d'arxiu economicoadministratiu que reculla de manera ordenada i sistemàtica tota la documentació que genere cada expedient, a fi de facilitar-ne el control i seguiment, tal com disposa l'article 22 del reglament regulador dels contractes d'investigació.

S'ha comprovat que la UPV ha implementat totes les recomanacions realitzades en l'informe de l'exercici 2018, en la mesura que s'ha remés el pressupost de les seues entitats dependents a la Conselleria amb competència en matèria d'universitats, disposa d'un inventari actualitzat de totes aquelles entitats en les quals participa a l'efecte de realitzar un control efectiu i ha establit mecanismes que permeten verificar que els documents que es formalitzen a través de mitjans electrònics han sigut realment signats, amb la finalitat de garantir-ne la seguretat jurídica.

Les úniques recomanacions que tenien la UA, UJI i UMH en l'informe de fiscalització de l'exercici 2018 feien referència explícita al Pla General de Comptabilitat de la Comunitat Valenciana i, com que no es troba vigent, no és procedent realitzar-ne el seguiment.

NOTA

Aquest resum pretén ajudar a comprendre els resultats del nostre informe i facilitar la tasca als lectors i als mitjans de comunicació. Recomanem llegir-lo per a conéixer el veritable abast del treball realitzat

Informe de control formal
de les universitats públiques de la Comunitat Valenciana

Exercici 2019

Sindicatura de Comptes
de la Comunitat Valenciana

ÍNDEX

1. Naturalesa i règim jurídic 4
2. Objectiu i abast de la fiscalització 9
3. Comptes retuts per les universitats 9
4. Control formal de la rendició de comptes 27
5. Seguiment de recomanacions de l'exercici 2018 39
Aprovació de l'Informe 41
Annex. Comptes anuals dels comptedants

NOTA SOBRE LA UNITAT MONETÀRIA

Totes les dades econòmiques de l'Informe estan expressades en euros. S'ha efectuat un arredoniment per a mostrar un decimal. Les dades representen sempre l'arredoniment de cada valor exacte i no la suma de les dades arredonides. Els percentatges també es calculen sobre els valors exactes i no sobre els arredoniments.

1. NATURALESA I RÈGIM JURÍDIC

1.1. EL SECTOR PÚBLIC UNIVERSITARI DE LA COMUNITAT VALENCIANA

En l'article 4.1 de la LOU[1] es disposa que la creació d'universitats públiques es durà a terme per llei de l'assemblea legislativa de les comunitats autònomes en l'àmbit territorial de les quals hagen d'establir-se, o per llei de les Corts Generals, a proposta del Govern, d'acord amb el consell de govern de la comunitat autònoma corresponent.

El sector públic universitari de la Comunitat Valenciana està integrat per les universitats següents:

- Universitat de València (UV)
- Universitat Politècnica de València (UPV)
- Universitat d'Alacant (UA)
- Universitat Jaume I (UJI)
- Universitat Miguel Hernández d'Elx (UMH)

Las universitats públiques valencianes estan obligades a retre comptes de la seua activitat davant la Sindicatura de Comptes, sense perjudici de les competències del Tribunal de Comptes, d'acord amb les disposicions de l'article 81.5 de la LOU.

En l'article 2.1 de l'LHP[2] no s'inclouen les universitats públiques valencianes dins del sector públic de la Generalitat, encara que l'article 2.5 d'aquest text legal sotmet les universitats públiques dependents de la Generalitat als principis i obligacions comptables regulats en el seu títol VII, relatiu a la comptabilitat del sector públic de la Generalitat. En aquest sentit, l'article 135.2 de l'LHP estableix que els comptes de les universitats públiques valencianes s'adjuntaran al compte general de la Generalitat, el qual s'ha de retre a la Sindicatura de Comptes de la Comunitat Valenciana abans del dia 30 de juny de l'any següent a què es referisca, juntament amb els informes d'auditoria de les universitats públiques realitzats per la Intervenció General de la Generalitat (IGG), tal com s'estableix en els articles 136.1 i 143 de l'LHP.

En relació amb la formulació i rendició dels comptes de l'exercici 2019 cal tindre en compte que l'article 48 de l'RDLMU,[3] d'aplicació supletòria en el sector públic de la Generalitat, ha determinat que les entitats de dret públic procuraran formular i retre els comptes anuals d'aquest exercici d'acord amb els terminis previstos en la normativa, i si amb motiu de la

[1] Llei Orgànica 6/2001, de 21 de desembre, d'Universitats.

[2] Llei 1/2015, de 6 de febrer, de la Generalitat, d'Hisenda Pública, del Sector Públic Instrumental i de Subvencions.

[3] Reial Decret Llei 11/2020, de 31 de març, pel qual s'adopten mesures urgents complementàries en l'àmbit social i econòmic per fer front a la COVID-19.

declaració d'estat d'alarma això no és possible i així ho acorda i comunica el comptedant a la IGG quedaran suspesos els terminis previstos en la normativa que hi resulte aplicable, des de la declaració d'aquest estat, i se'n reprendrà el còmput quan desaparega aquesta circumstància o s'ampliarà el termini previst en un període equivalent al de la duració efectiva de l'estat d'alarma, que va finalitzar a les 00.00 hores del dia 21 de juny de 2020, la qual cosa ha suposat en la pràctica una duració efectiva de l'estat d'alarma de 99 dies.

1.2. FUNCIONS I AUTONOMIA DE LES UNIVERSITATS

En l'article 1 de la LOU s'indica que la universitat realitza el servei públic de l'educació superior per mitjà de la investigació, la docència i l'estudi, i desenvolupa les funcions següents al servei de la societat:

- La creació, desenvolupament, transmissió i crítica de la ciència, de la tècnica i de la cultura.
- La preparació per a l'exercici d'activitats professionals que exigisquen l'aplicació de coneixements i mètodes científics i per a la creació artística.
- La difusió, la valoració i la transferència del coneixement al servei de la cultura, de la qualitat de la vida i del desenvolupament econòmic.
- La difusió del coneixement i la cultura a través de l'extensió universitària i la formació al llarg de tota la vida.

L'article 2.1 de la LOU disposa que les universitats estan dotades de personalitat jurídica i desenvolupen les seues funcions en règim d'autonomia i de coordinació entre totes elles. L'autonomia de les universitats s'estén, entre altres, a les actuacions següents:

- L'elaboració dels seus estatuts.
- La creació d'estructures específiques que actuen com a suport de la investigació i de la docència.
- La selecció, formació i promoció del personal docent i investigador i d'administració i serveis, així com la determinació de les condicions en què han de desenvolupar les seues activitats.
- L'elaboració, aprovació i gestió dels seus pressupostos i l'administració dels seus béns.
- L'establiment i modificació de les seues relacions de llocs de treball.
- L'establiment de relacions amb altres entitats per a la promoció i desenvolupament de les seues finalitats institucionals.

En l'article 79 de la LOU s'estableix que les universitats públiques tenen autonomia econòmica i financera i, a aquest efecte, es garanteix que disposen dels recursos necessaris per a un funcionament bàsic de qualitat.

1.3. ÒRGANS DE GOVERN I DE REPRESENTACIÓ

Els estatuts de les universitats públiques estableixen els òrgans de govern i representació de cada una, que poden ser col·legiats o unipersonals. Els òrgans col·legiats que almenys han de tindre aquestes entitats, d'acord amb el que es preveu en l'article 13.*a* de la LOU, són els següents:

- Consell social
- Consell de govern
- Claustre universitari
- Juntes d'escola i facultat
- Consells de departament

Cal assenyalar que els estatuts de les universitats poden preveure l'existència d'altres òrgans col·legiats, a més dels anteriors.

Pel que fa als òrgans unipersonals, en l'article 13.*b* de la LOU es disposa la necessitat que les universitats compten, almenys, amb els següents:

- Rectorat
- Vicerectorats
- Secretaria general
- Gerència
- Deganats de facultats
- Direccions d'escoles, departaments i instituts universitaris d'investigació

La descripció dels òrgans de govern de les universitats, així com de les competències assignades a cada un, es regula en els articles 14 a 26 de la LOU.

En l'article 14.3 de la LOU s'assigna a les comunitats autònomes la funció de regular la composició i les funcions del consell social i la designació dels seus membres no acadèmics, que en el cas de la Comunitat Valenciana s'han previst en l'LCSUPV.[4] Posteriorment, el Consell de la Generalitat ha aprovat els reglaments d'organització i funcionament dels consells socials de cada una de les universitats públiques valencianes.

[4] Llei 2/2003, de 28 de gener, de la Generalitat, de Consells Socials de les Universitats Públiques Valencianes.

1.4. MARC NORMATIU

Les universitats públiques valencianes es regeixen per les disposicions de la LOU i la resta de normes legals dictades per l'Estat o per la Generalitat, així com pels seus estatuts respectius aprovats per decret del Govern valencià, d'acord amb el que es preveu en l'article 6.2 de la LOU.

L'article 6 de l'LCSUV[5] estableix que, en el marc de la legislació bàsica de l'Estat, a les universitats públiques els resulta aplicable la legislació de la Generalitat sobre procediment administratiu, règim patrimonial i financer, la normativa sobre contractació administrativa i el règim dels funcionaris de l'Administració de la Generalitat, excepte el règim estatutari aplicable als funcionaris dels cossos docents universitaris.

A continuació es detallen altres disposicions normatives de caràcter general rellevants per a aquesta fiscalització:

- Llei 28/2018, de 28 de desembre de 2018, de Pressupostos de la Generalitat per a l'exercici 2019.
- Llei 1/2015, de 6 de febrer, de la Generalitat, d'Hisenda Pública, del Sector Públic Instrumental i de Subvencions.
- Llei 2/2009, de 14 d'abril, de la Generalitat, de Coordinació del Sistema Valencià d'Investigació Científica i Desenvolupament Tecnològic.
- Llei 2/2003, de 28 de gener, de la Generalitat, de Consells Socials de les Universitats Públiques Valencianes.
- Ordre 8/2017, d'1 de setembre, de la Conselleria d'Hisenda i Model Econòmic, per la qual es deroga l'Ordre de 16 de juliol de 2001, de la Conselleria d'Economia, Hisenda i Ocupació, per la qual s'aprova el Pla General de Comptabilitat Pública de la Generalitat Valenciana.
- Ordre 15/2019, de la Conselleria d'Hisenda i Model Econòmic, per la qual es dicten instruccions per a l'aplicació del que es disposa en la disposició transitòria única de l'Ordre 8/2017, d'1 de setembre, de la Conselleria d'Hisenda i Model Econòmic.
- Ordre EHA/1037/2010, de 13 d'abril, per la qual s'aprova el Pla General de Comptabilitat Pública.

Els estatuts de les cinc universitats que han estat vigents durant l'exercici 2019 són els següents:

[5] Llei 4/2007, de 9 de febrer, de la Generalitat, de Coordinació del Sistema Universitari Valencià.

- Estatuts de la Universitat de València, aprovats per mitjà del Decret 128/2004, de 30 de juliol, del Consell de la Generalitat, modificats pel Decret 45/2013, de 28 de març, del Consell de la Generalitat.

- Estatuts de la Universitat Politècnica de València, aprovats per mitjà del Decret 182/2011, de 25 de novembre, del Consell de la Generalitat.

- Estatuts de la Universitat d'Alacant, aprovats per mitjà del Decret 25/2012, de 3 de febrer, del Consell de la Generalitat.

- Estatuts de la Universitat Jaume I, aprovats per mitjà del Decret 116/2010, de 27 d'agost, del Consell de la Generalitat, modificats pel Decret 144/2015, de 18 de setembre, del Consell de la Generalitat.

- Estatuts de la Universitat Miguel Hernández, aprovats per mitjà del Decret 208/2004, de 8 d'octubre, del Consell de la Generalitat, modificats pel Decret 105/2012, de 29 de juny, del Consell de la Generalitat.

1.5. RÈGIM ECONÒMIC I FINANCER

El règim econòmic i financer de les universitats es regula en l'article 79.2 de la LOU, que estableix la seua subjecció a les disposicions recollides en el seu títol XI i al que s'estableix en la legislació financera i pressupostària aplicable al sector públic.

Els pressupostos de les universitats, d'acord amb l'article 14.1 de la LPG2019,[6] s'han d'aprovar abans del primer dia de l'exercici econòmic corresponent, i s'han de remetre, juntament amb els de les seues entitats dependents, a la conselleria competent en matèria d'universitats, en el termini d'un mes des de la seua aprovació.

Tal com estableix l'article 14.2 de la LOU, correspon al consell social l'aprovació del pressupost i de la programació pluriennal de la universitat, a proposta del consell de govern.

L'article 81.2 de la LOU disposa que, per a garantir un millor compliment de la LOEPSF,[7] el pressupost ha de ser públic, únic i equilibrat, i ha de comprendre la totalitat dels seus ingressos i despeses. S'hi afig que les universitats han d'aprovar un límit màxim de despesa de caràcter anual i els seus pressupostos i les seues liquidacions han de fer una referència expressa al compliment de l'equilibri i sostenibilitat financera.

L'estructura del pressupost, el seu sistema comptable i els documents que comprenen els seus comptes anuals han d'adaptar-se, en tot cas, a les normes que amb caràcter general s'establisquen per al sector públic. En aquest sentit, l'article 81.4 de la LOU admet la

[6] Llei 28/2018. de 28 de desembre de 2018, de Pressupostos de la Generalitat per a l'exercici 2019.

[7] Llei orgànica 2/2012, de 27 d'abril, d'Estabilitat Pressupostària i Sostenibilitat Financera.

possibilitat que les comunitats autònomes puguen establir un pla de comptabilitat per a les universitats de la seua competència.

El pressupost de l'exercici resultarà afectat si el romanent de tresoreria de l'any anterior haguera resultat negatiu, tal com es disposa en l'article 81.5 de la LOU. S'ha comprovat que en 2018 cap universitat va presentar romanent de tresoreria negatiu i cal esmentar que la normativa es refereix textualment al romanent de tresoreria, sense especificar res quant al romanent no afectat.

En relació amb la formació dels comptes anuals, és cada estatut el que determina l'òrgan i el procediment corresponent, encara que en l'article 3.*e* i *g* de l'LCSCV[8] s'estableix que correspon als consells socials de les universitats aprovar els comptes anuals de la universitat, així com els de les seues entitats dependents i d'aquelles altres en què la universitat tinga participació majoritària en el capital o fons patrimonial equivalent.

En l'article 15.1 de l'LPG2019 s'estableix que les universitats i les seues entitats dependents han de remetre la liquidació del pressupost a la conselleria competent abans del 30 d'abril. La liquidació ha d'incloure una referència expressa al compliment dels objectius d'estabilitat pressupostària i de deute públic, i incorporar informació suficient i adequada que permeta relacionar el saldo resultant dels ingressos i despeses del pressupost amb la capacitat o necessitat de finançament, calculada d'acord amb les normes del Sistema Europeu de Comptes.

La falta de remissió de la liquidació del pressupost de les universitats públiques o la falta d'adopció de mesures en cas de liquidació amb romanent negatiu facultarà la Generalitat per a adoptar, en l'àmbit de les seues competències, les mesures necessàries per a garantir l'estabilitat pressupostària de la universitat, d'acord amb l'article 81.5 de la LOU.

Les universitats públiques de la Comunitat Valenciana estan sotmeses al PGCP,[9] perquè mentre no es dicten normes pròpies de la Comunitat Valenciana d'acord amb els articles 129.*a* i 130.1.*a*, *b* i *c* de l'LHP, resulta aplicable la normativa estatal vigent en matèria de comptabilitat pública com a dret supletori, i l'exercici 2019 és el primer en què hi resulta aplicable.

1.6. CONTROL INTERN

L'article 82 de la LOU atribueix a les comunitats autònomes l'establiment de les normes i procediments necessaris per al control de les inversions, despeses i ingressos de les universitats públiques, per mitjà de tècniques d'auditoria i amb la supervisió dels consells socials.

En l'article 16.1 de l'LPG2019 s'estableix que el control financer de les universitats públiques de la Comunitat Valenciana s'efectuarà per mitjà d'auditories anuals sota la direcció de la IGG. Aquest control té per objecte avaluar que l'activitat i els procediments es realitzen

[8] Llei 2/2003, de 28 de gener, de Consells Socials de les Universitats Públiques Valencianes.

[9] Ordre EHA/1037/2010, de 13 d'abril, per la qual s'aprova el Pla General de Comptabilitat Pública.

d'acord amb els principis de bona gestió financera i, especialment, amb els previstos en la LOEPSF.

El conseller d'Hisenda i Model Econòmic va retre els comptes anuals de les cinc universitats públiques de la Comunitat Valenciana amb data 7 d'agost de 2020, mentre que els informes d'auditoria de comptes anuals de la UV, UPV, UA i UJI realitzats per la IGG s'han retut el dia 16 de setembre de 2020. No s'ha retut l'informe d'auditoria de la UMH, circumstància que representa incompliment de les disposicions dels articles 120.3 i 143 de l'LHP.

2. OBJECTIU I ABAST DE LA FISCALITZACIÓ

La Sindicatura de Comptes de la Comunitat Valenciana, en virtut de les disposicions de l'article 6 de l'LSC[10] i d'acord amb el que es preveu en el Programa Anual d'Actuació de 2020 (PAA2020), ha dut a terme un control formal de la rendició de comptes de les cinc universitats públiques de la Comunitat Valenciana de l'exercici 2019, a fi de comprovar-ne l'adequada formalització, aprovació i rendició. Les conclusions del control formal es recullen en l'apartat 4 d'aquest informe.

D'acord amb les disposicions del PAA2020 esmentat, s'ha realitzat també un seguiment específic de les incidències de control formal i recomanacions posades de manifest en l'informe de fiscalització de l'últim exercici en el qual es feia un seguiment d'aquestes. Les conclusions relatives a aquest es recullen en l'apartat 5 de l'Informe.

L'objectiu d'aquesta fiscalització és expressar les conclusions sobre el control formal de la rendició de comptes anuals, efectuades per les universitats públiques valencianes en l'exercici 2019, i per a això s'ha dut a terme el treball d'acord amb els *Principis fonamentals de fiscalització de les institucions públiques de control extern* i amb les normes tècniques de fiscalització, aprovades pel Consell de la Sindicatura i recollides en el *Manual de fiscalització* de la Sindicatura de Comptes.

3. COMPTES RETUTS PER LES UNIVERSITATS

3.1. COMPOSICIÓ DELS COMPTES ANUALS

Els comptes anuals de les universitats comprenen el balanç a 31 de desembre de 2019, el compte del resultat economicopatrimonial, l'estat de canvis en el patrimoni net, l'estat de fluxos d'efectiu, l'estat de liquidació del pressupost i la memòria corresponents a l'exercici finalitzat en aquesta data, i s'adjunten íntegrament en l'annex d'aquest informe.

En l'apartat 4 d'aquest informe es detalla la forma i el termini de formulació, aprovació i rendició dels comptes anuals de cada una de les universitats públiques valencianes.

[10] Llei de la Generalitat Valenciana 6/1985, d'11 de maig, de Sindicatura de Comptes, d'acord amb la nova redacció i articles renumerats per la Llei 16/2017, de 10 de novembre, de la Generalitat.

Cal indicar que, d'acord amb la disposició transitòria tercera del PGCP, en els comptes anuals del primer exercici en el qual s'aplique el Pla General de Comptabilitat Pública no es reflectiran en el balanç, en el compte del resultat economicopatrimonial ni en la resta d'estats que incloguen informació comparativa les xifres relatives a l'exercici o exercicis anteriors.

3.2. PRESSUPOSTOS INICIALS I DEFINITIUS AGREGATS

Pressupostos inicials

El quadre següent mostra els pressupostos inicials agregats de les cinc universitats públiques valencianes dels exercicis 2018 i 2019, expressat en euros, juntament amb la variació entre els dos exercicis.

Quadre 1. Comparació dels pressupostos inicials agregats dels exercicis 2018 i 2019

	Capítols	Pressupost inicial		Variació pressupost	
		2019	2018	2019/2018	
III	Taxes i altres ingressos	214.871.600	215.700.150	-828.550	-0,4%
IV	Transferències corrents	836.359.254	774.902.870	61.456.384	7,9%
V	Ingressos patrimonials	4.302.434	4.197.000	105.434	2,5%
VI	Alienació inversions reals	0	0	0	-
VII	Transferències de capital	66.892.543	72.537.580	-5.645.037	-7,8%
VIII	Actius financers	4.370.432	4.642.604	-272.172	-5,9%
IX	Passius financers	0	0	0	-
	Total ingressos	**1.126.796.263**	**1.071.980.204**	**54.816.059**	**5,1%**
I	Despeses de personal	700.298.132	660.056.075	40.242.057	6,1%
II	Despeses de funcionament	179.256.428	176.915.222	2.341.206	1,3%
III	Despeses financeres	8.363.518	9.831.956	-1.468.438	-14,9%
IV	Transferències corrents	22.750.382	21.059.822	1.690.560	8,0%
VI	Inversions reals	204.760.083	187.944.470	16.815.613	8,9%
VII	Transferències de capital	1.663.096	2.624.446	-961.350	-36,6%
VIII	Actius financers	3.000	3.000	0	0,0%
IX	Passius financers	9.701.624	13.545.213	-3.843.589	-28,4%
	Total despeses	**1.126.796.263**	**1.071.980.204**	**54.816.059**	**5,1%**

El pressupost inicial agregat de les universitats corresponent a l'exercici 2019 s'ha vist incrementat en un 5,1% respecte a l'exercici anterior, amb una variació en termes absoluts de 54.816.059 euros.

En el pressupost d'ingressos destaca l'increment del 7,9% en el capítol de transferències corrents respecte a l'exercici anterior, que s'eleva en 61.456.384 euros, mentre que s'ha produït una reducció del 7,8% en el capítol de transferències de capital, per una quantia de 5.645.037 euros.

En el pressupost de despeses cal esmentar, per la seua importància quantitativa, les despeses de personal, que s'han incrementat en un 6,1% en relació amb les de l'exercici anterior, amb una variació de 40.242.057 euros; així com la reducció del capítol de passius financers, que ha suposat una reducció del 28,4%, en una quantia de 3.843.589 euros.

Modificacions pressupostàries

El quadre següent recull les xifres agregades dels pressupostos de les cinc universitats públiques, corresponents a les previsions inicials, les modificacions i les previsions definitives, tant d'ingressos com de despeses, expressat en euros.

Quadre 2. Modificacions pressupostàries agregades de l'exercici 2019

	Capítols	Pressupost inicial	Modificacions	Pressupost definitiu	Variació pressupost defin./inic.
III	Taxes i altres ingressos	214.871.600	27.081.239	241.952.839	12,6%
IV	Transferències corrents	836.359.254	42.762.368	879.121.622	5,1%
V	Ingressos patrimonials	4.302.434	582.721	4.885.155	13,5%
VI	Alienació inversions reals	0	0	0	-
VII	Transferències de capital	66.892.543	50.031.931	116.924.474	74,8%
VIII	Actius financers	4.370.432	364.015.570	368.386.002	8.329,1%
IX	Passius financers	0	7.139.577	7.139.577	-
	Total ingressos	1.126.796.263	491.613.406	1.618.409.669	43,6%
I	Despeses de personal	700.298.132	29.816.781	730.114.913	4,3%
II	Despeses de funcionament	179.256.428	61.938.559	241.194.987	34,6%
III	Despeses financeres	8.363.518	1.333.855	9.697.373	15,9%
IV	Transferències corrents	22.750.382	37.420.278	60.170.660	164,5%
VI	Inversions reals	204.760.083	356.405.681	561.165.764	174,1%
VII	Transferències de capital	1.663.096	4.490.852	6.153.948	270,0%
VIII	Actius financers	3.000	207.400	210.400	6.913,3%
IX	Passius financers	9.701.624	0	9.701.624	0,0%
	Total despeses	1.126.796.263	491.613.406	1.618.409.669	43,6%

El pressupost inicial agregat de les universitats públiques per a l'exercici 2019, per import de 1.126.796.263 euros, s'ha vist incrementat en un 43,6%, i el pressupost definitiu ha sigut de 1.618.409.669 euros.

Cal destacar la incorporació del romanent de tresoreria en el capítol d'actius financers del pressupost d'ingressos, per import de 364.015.570 euros, per al finançament de les modificacions en el pressupost de despeses, entre les quals cal assenyalar les registrades en els capítols de despeses de personal i d'inversions reals.

3.3. EXECUCIÓ DEL PRESSUPOST DE DESPESES AGREGAT

La liquidació agregada de l'estat de despeses de l'exercici 2019 de les cinc universitats públiques és la que es mostra en el quadre següent, expressat en euros.

Quadre 3. Estat agregat d'execució del pressupost de despeses de l'exercici 2019

	DESPESES	Crèdits definitius	Obligacions reconegudes	Pagaments líquids	Obligacions pendents pagament	Grau d'execució	Grau de complim.
I	Despeses de personal	668.676.493	711.827.496	695.308.014	16.519.482	106,5%	97,7%
II	Despeses de funcionament	302.633.406	178.195.210	167.287.607	10.907.603	58,9%	93,9%
III	Despeses financeres	9.697.372	8.824.573	8.824.531	42	91,0%	100,0%
IV	Transferències corrents	60.038.660	37.486.491	37.061.771	424.721	62,4%	98,9%
VI	Inversions reals	561.297.764	257.836.617	243.220.973	14.615.644	45,9%	94,3%
VII	Transferències de capital	6.153.948	3.525.420	3.512.595	12.825	57,3%	99,6%
VIII	Actius financers	210.400	109.050	109.050	0	51,8%	100,0%
IX	Passius financers	9.701.625	9.534.283	9.522.982	11.301	98,3%	99,9%
	Total	**1.618.409.669**	**1.207.339.141**	**1.164.847.523**	**42.491.617**	**74,6%**	**96,5%**

El pressupost agregat de despeses presenta un grau d'execució del 74,6% i, igual que en exercicis anteriors, aquest percentatge es veu afectat sobretot pel baix nivell d'execució del capítol d'inversions reals, xifrat en un 45,9% que, en termes absoluts, representa un pressupost no executat de 303.461.147 euros. En el mateix sentit, el capítol de despeses de funcionament mostra una execució del 58,9%, la qual cosa representa un pressupost no executat de 124.438.196 euros. Cal fer notar que del total de les despeses comptabilitzades en l'exercici s'ha pagat el 96,5% del total.

3.4. EXECUCIÓ DEL PRESSUPOST D'INGRESSOS AGREGAT

La liquidació agregada de l'estat d'ingressos de l'exercici 2019 de les cinc universitats públiques es mostra en el quadre següent, expressat en euros.

Quadre 4. Estat agregat d'execució del pressupost d'ingressos de l'exercici 2019

	INGRESSOS	Previsió definitiva	Drets reconeguts	Ingressos líquids	Drets pend. cobrament	Grau d'exec.	Grau realitz.
III	Taxes i altres ingressos	241.952.839	232.189.407	200.771.937	31.417.470	96,0%	86,5%
IV	Transferències corrents	879.121.623	875.651.124	522.910.722	352.740.402	99,6%	59,7%
V	Ingressos patrimonials	4.885.155	4.556.732	3.611.446	945.286	93,3%	79,3%
VI	Alienació inversions	0	6.179	6.179	0	-	100,0%
VII	Transferències de capital	116.924.474	126.863.402	79.719.704	47.143.698	108,5%	62,8%
VIII	Actius financers	368.386.002	255.244	212.660.900	-212.405.656	0,1%	-
IX	Passius financers	7.139.577	20.657.318	20.657.318	0	289,3%	100,0%
	Total	1.618.409.670	1.260.179.405	1.040.338.206	219.841.200	77,9%	82,6%

La pràctica totalitat dels crèdits definitius del capítol d'actius financers no suposen reconeixement de drets en incorporar el romanent de tresoreria, d'acord amb el que s'estableix en la normativa comptable d'aplicació. Tenint en compte aquesta circumstància, sense considerar el capítol d'actius financers, el grau d'execució ascendiria a un percentatge del 96%.

La principal font d'ingressos de les universitats públiques la constitueixen les transferències de la Generalitat, tal com es pot observar en el quadre següent, expressat en euros.

Quadre 5. Execució pressupostària dels ingressos agregats per transferències corrents i de capital, en l'exercici 2019

Transferències	Pressupost definitiu	Drets reconeguts	Ingressos líquids	Drets pend. cobrament	Grau d'exec.	Grau realitz.
Corrents de la Generalitat	849.803.249	848.365.862	496.804.770	351.561.092	99,8%	58,6%
Corrents d'altres ens	29.318.373	27.285.262	26.105.953	1.179.309	93,1%	95,7%
Total capítol IV	879.121.623	875.651.124	522.910.722	352.740.402	99,6%	59,7%
De capital de la Generalitat	39.092.861	45.981.921	6.298.283	39.683.638	117,6%	13,7%
De capital d'altres ens	77.831.613	80.881.481	73.421.421	7.460.060	103,9%	90,8%
Total capítol VII	116.924.474	126.863.402	79.719.704	47.143.698	108,5%	62,8%

Els drets reconeguts per transferències corrents i de capital de la Generalitat han ascendit a 894.347.783 euros, la qual cosa representa el 89,2% del total de drets reconeguts per transferències corrents i de capital del pressupost agregat.

3.5. RESULTAT PRESSUPOSTARI AGREGAT

El resultat agregat de les liquidacions dels pressupostos de les cinc universitats públiques és el que es mostra a continuació, expressat en euros.

Quadre 6. Resultat pressupostari agregat de 2019

CONCEPTE	AGREGAT
a. Operacions corrents	160.956.186
b. Operacions de capital	-119.385.150
c. Operacions comercials	0
1. Total operacions no financeres (a + b + c)	41.571.036
d. Actius financers	146.194
e. Passius financers	11.123.035
2. Total operacions financeres (d + e)	11.269.229
I. RESULTAT PRESSUPOSTARI DE L'EXERCICI (I = 1 + 2)	52.840.265
AJUSTOS:	
3. Crèdits gastats finançats amb romanent de tresoreria no afectat	24.365.558
4. Desviacions de finançament negatives de l'exercici	58.648.356
5. Desviacions de finançament positives de l'exercici	102.949.796
II. TOTAL AJUSTOS (II = 3 + 4 - 5)	-19.935.881
RESULTAT PRESSUPOSTARI AJUSTAT (I + II)	32.904.384

Com s'ha indicat en l'apartat 3.1 de l'Informe, no s'ofereixen les xifres comparatives amb l'exercici 2018 perquè es tracta del primer exercici en el qual hi és aplicable el PGCP.

3.6. ROMANENT DE TRESORERIA AGREGAT

A continuació es mostra el romanent de tresoreria agregat de les cinc universitats públiques, expressat en euros.

Quadre 7. Romanent de tresoreria agregat de 2019

CONCEPTE	AGREGAT
1. (+) FONS LÍQUIDS	**150.154.147**
2. (+) DRETS PENDENTS DE COBRAMENT	**486.063.858**
(+) Del pressupost corrent	432.246.856
(+) De pressupostos tancats	41.031.702
(+) D'operacions no pressupostàries	12.785.300
(+) D'operacions comercials	0
3. (-) OBLIGACIONS PENDENTS DE PAGAMENT	**90.288.358**
(+) Del pressupost corrent	42.491.617
(+) De pressupostos tancats	110.311
(+) D'operacions no pressupostàries	47.686.430
(+) D'operacions comercials	0
4. (+) PARTIDES PENDENTS D'APLICACIÓ	**-4.098.668**
(-) Cobraments realitzats pendents d'aplicació	-4.928.817
(-) Pagaments realitzats pendents d'aplicació	830.150
I. ROMANENT DE TRESORERIA TOTAL (1 + 2 - 3 + 4)	541.830.979
II. Excés de finançament afectat	261.874.292
III. Saldo de dubtós cobrament	9.035.417
IV. ROMANENT DE TRESORERIA NO AFECTAT (I - II - III)	270.921.270

Com s'ha indicat en l'apartat 3.1 de l'Informe, no s'ofereixen les xifres comparatives amb l'exercici 2018 perquè es tracta del primer exercici en el qual hi és aplicable el PGCP.

3.7. BALANÇ AGREGAT

A partir dels balanços retuts per cada universitat, s'ha elaborat el balanç agregat de l'exercici 2019, que es mostra en el quadre següent, expressat en euros.

Quadre 8. Balanç agregat de l'exercici 2019

ACTIU	AGREGAT
A) ACTIU NO CORRENT	2.128.930.974
I. Immobilitzat intangible	3.122.556
II. Immobilitzat material	1.865.209.196
III. Inversions immobiliàries	0
IV. Inversions financeres a llarg termini entitats grup	10.477.090
V. Inversions financeres a llarg termini	250.122.132
B) ACTIU CORRENT	784.512.602
I. Actiu en estat de venda	0
II. Existències	266.972
III. Deutors i altres comptes a cobrar	598.786.467
IV. Inversions financeres a llarg termini entitats grup	0
V. Inversions financeres a curt termini	35.232.902
VI. Ajustos per periodificació	72.115
VII. Efectius i altres actius líquids	150.154.147
TOTAL ACTIU	2.913.443.577
PASSIU	**AGREGAT**
A) PATRIMONI NET	2.261.183.174
I. Patrimoni aportat	1.859.104.973
II. Patrimoni generat	206.055.529
III. Ajustos per canvi de valor	0
IV. Altres increments patrimonials pendent imputació resultats	196.022.673
B) PASSIU NO CORRENT	252.154.917
I. Provisions a llarg termini	33.739.254
II. Deutes a llarg termini	214.761.839
III. Deutes entitats del grup llarg termini	0
IV. Ingressos anticipats a llarg termini	3.653.825
C) PASSIU CORRENT	400.105.485
I. Provisions a curt termini	596.413
II. Deutes a curt termini	75.026.150
III. Deutes entitats grup a curt termini	4.669
IV. Creditors i altres comptes a pagar	99.254.999
V. Ajustos per periodificació	225.223.254
TOTAL PASSIU	2.913.443.577

Com s'ha indicat en l'apartat 3.1 de l'Informe, no s'ofereixen les xifres comparatives amb l'exercici 2018 perquè es tracta del primer exercici en el qual hi és aplicable el PGCP.

3.8. COMPTE DEL RESULTAT ECONOMICOPATRIMONIAL AGREGAT

A partir dels comptes de resultats de cada universitat, s'ha elaborat el següent compte de resultats agregat.

Quadre 9. Compte del resultat economicopatrimonial agregat de l'exercici 2019

COMPTE RESULTAT	AGREGAT
1. Ingressos tributaris i cotitzacions socials	56.177.528
b) Taxes	56.177.528
2. Transferències i subvencions rebudes	943.312.939
a) De l'exercici	917.873.857
b) Imputació de subvencions per a l'immob. no financer	2.353.073
c) Imputació de subvencions per a actius corrents i altres	23.086.009
3. Vendes netes i prestació de serveis	168.850.761
a) Vendes netes	746.411
b) Prestació de serveis	168.104.349
4. Variació existències de productes acab. i en curs de fabr. i det. de valor	-57.824
5. Treballs realitzats per l'entitat per al seu immobilitzat	2.005.660
6. Altres ingressos de gestió ordinària	13.487.524
7. Excessos de provisions	4.931.179
A) TOTAL INGRESSOS DE GESTIÓ ORDINÀRIA (1 + 2 + 3 + 4 + 5 + 6 + 7)	1.188.707.766
8. Despeses de personal	-827.513.853
a) Sous, salaris i assimilats	-719.631.569
b) Càrregues socials	-107.882.285
9. Transferències i subvencions concedides	-44.438.142
11. Altres despeses de gestió ordinària	-229.520.977
a) Subministraments i serveis exteriors	-231.390.971
b) Tributs	2.064.122
c) Altres	-194.128
12. Amortització de l'immobilitzat	-76.881.566
B) TOTAL DESPESES DE GESTIÓ ORDINÀRIA (8 + 9 + 10 + 11 + 12)	-1.178.354.538
I. Resultat (desestalvi) de la gestió ordinària (A + B)	10.353.227
13. Determ. valor i resultats per alien. immob. no financ. i act. en estat de venda	-385.471
b) Baixes i alienacions	-385.471
14. Altres partides no ordinàries	-12.306.298
II. Resultats de les operacions no financeres (I + 13 + 14)	-2.338.542
15. Ingressos financers	470.486
16. Despeses financeres	-8.310.784
19. Diferències de canvi	4.941
20. Deteriorament de valor, baixes i alienació actius i passius i passius financers	-4.205.168
21. Subvencions per al finançament d'operacions financeres	3.570.012
III. Resultat de les operacions financeres (15 + 16 + 17 + 18 + 19 + 20)	-8.470.514
IV. Resultat (estalvi i desestalvi) net de l'exercici (II + III)	-10.809.056
TOTAL COMPTE RESULTAT	-10.809.056

Com s'ha indicat en l'apartat 3.1 de l'Informe, no s'ofereixen les xifres comparatives amb l'exercici 2018 perquè es tracta del primer exercici en el qual hi és aplicable el PGCP.

3.9. PRINCIPALS ESTATS INDIVIDUALS I AGREGATS

Els quadres que es mostren a continuació s'han elaborat a partir dels comptes anuals retuts per les universitats i recullen els imports individuals del pressupost definitiu, resultat pressupostari, romanent de tresoreria, balanç i compte de resultats de l'exercici 2019.

Quadre 10. Pressupost definitiu de l'exercici 2019 de cada universitat i imports agregats de 2019 i 2018

							AGREGAT		
	Capítols	UV	UPV	UA	UJI	UMH	2019	2018	Variació
III	Taxes i altres ingressos	85.678.481	71.327.826	40.029.697	23.028.059	21.888.777	241.952.839	244.799.488	0,0
IV	Transferències corrents	300.441.791	246.113.006	158.354.138	92.510.828	81.701.859	879.121.622	811.572.109	0,1
V	Ingressos patrimonials	1.279.951	1.581.217	907.275	664.314	452.397	4.885.155	4.983.429	0,0
VI	Alienació inversions reals	0	0	0	0	0	0	724	-1,0
VII	Transferències de capital	46.786.205	30.935.120	14.780.092	3.463.090	20.959.967	116.924.474	107.115.798	0,1
VIII	Actius financers	143.582.876	99.433.653	81.579.570	15.573.866	28.216.037	368.386.002	327.467.080	0,1
IX	Passius financers	7.045.295	0	0	0	94.282	7.139.577	6.860.833	0,0
	Total ingressos	**584.814.599**	**449.390.822**	**295.650.772**	**135.240.158**	**153.313.319**	**1.618.409.669**	**1.502.799.461**	**0,1**
I	Despeses de personal	259.602.206	198.016.264	141.622.444	69.435.579	61.438.420	730.114.913	690.286.310	0,1
II	Despeses de funcionament	81.520.270	50.727.221	49.412.512	22.355.370	37.179.614	241.194.987	225.058.750	0,1
III	Despeses financeres	4.308.007	4.289.008	50.000	526.316	524.042	9.697.373	10.107.994	0,0
IV	Transferències corrents	27.365.073	11.238.878	12.094.373	3.685.088	5.787.248	60.170.660	56.307.371	0,1
VI	Inversions reals	205.006.479	183.864.502	92.224.746	36.145.402	43.924.636	561.165.764	499.048.321	0,1
VII	Transferències de capital	5.879.434	0	231.346	17.168	26.000	6.153.948	8.122.698	-0,2
VIII	Actius financers	0	7.400	0	201.000	2.000	210.400	261.546	-0,2
IX	Passius financers	1.133.130	1.247.550	15.350	2.874.235	4.431.359	9.701.624	13.606.471	-0,3
	Total despeses	**584.814.599**	**449.390.822**	**295.650.772**	**135.240.158**	**153.313.319**	**1.618.409.669**	**1.502.799.461**	**0,1**

Quadre 11. Resultat pressupostari de cada universitat i imports agregats de l'exercici 2019

CONCEPTE	UV	UPV	UA	UJI	UMH	AGREGAT
a. Operacions corrents	49.951.808	73.716.162	2.414.387	26.429.231	8.444.598	160.956.186
b. Operacions de capital	-52.746.823	-42.672.623	-231.347	-18.168.879	-5.565.479	-119.385.150
c. Operacions comercials	0	0	0	0	0	0
1. Total operacions no financeres (a + b + c)	**-2.795.015**	**31.043.539**	**2.183.040**	**8.260.353**	**2.879.119**	**41.571.036**
d. Actius financers	0	-7.400	0	-99.556	253.149	146.194
e. Passius financers	6.070.153	9.914.960	-14.231	-2.870.399	-1.977.448	11.123.035
2. Total operacions financeres (d + e)	**6.070.153**	**9.907.560**	**-14.231**	**-2.969.955**	**-1.724.299**	**11.269.229**
I. RESULTAT PRESSUPOSTARI DE L'EXERCICI (I = 1 + 2)	**3.275.138**	**40.951.099**	**2.168.809**	**5.290.398**	**1.154.820**	**52.840.265**
AJUSTOS:						
3. Crèdits gastats finançats amb romanent de tresoreria no afectat	15.408.368	0	3.108.315	2.528.551	3.320.325	24.365.558
4. Desviacions de finançament negatives de l'exercici	25.654.878	12.528.665	8.660.977	7.146.800	4.657.036	58.648.356
5. Desviacions de finançament positives de l'exercici	35.596.877	35.255.634	12.520.772	11.267.624	8.308.888	102.949.796
II. TOTAL AJUSTOS (II = 3 + 4 - 5)	**5.466.369**	**-22.726.970**	**-751.479**	**-1.592.273**	**-331.527**	**-19.935.881**
RESULTAT PRESSUPOSTARI AJUSTAT (I + II)	**8.741.507**	**18.224.129**	**1.417.330**	**3.698.125**	**823.293**	**32.904.384**

Quadre 12. Estat del romanent de tresoreria de cada universitat i imports agregats de l'exercici 2019

CONCEPTE	UV	UPV	UA	UJI	UMH	AGREGAT
1. (+) FONS LÍQUIDS	9.905.227	25.753.788	18.141.189	13.263.241	83.090.702	150.154.147
2. (+) DRETS PENDENTS DE COBRAMENT	169.286.091	148.253.445	73.710.569	48.604.478	46.209.275	486.063.858
(+) Del pressupost corrent	153.466.261	123.858.697	68.468.393	44.507.030	41.946.474	432.246.856
(+) De pressupostos tancats	12.059.065	20.132.317	3.739.377	2.601.072	2.499.872	41.031.702
(+) D'operacions no pressupostàries	3.760.765	4.262.431	1.502.799	1.496.376	1.762.929	12.785.300
(+) D'operacions comercials	0	0	0	0	0	0
3. (-) OBLIGACIONS PENDENTS DE PAGAMENT	34.142.739	29.470.903	7.916.991	9.247.623	9.510.103	90.288.358
(+) Del pressupost corrent	21.278.497	8.768.179	2.749.574	4.459.156	5.236.212	42.491.617
(+) De pressupostos tancats	0	0	0	41.338	68.973	110.311
(+) D'operacions no pressupostàries	12.864.242	20.702.724	5.167.417	4.747.130	4.204.918	47.686.430
(+) D'operacions comercials	0	0	0	0	0	0
4. (+) PARTIDES PENDENTS D'APLICACIÓ	-1.435.835	-1.569.038	-1.390.892	0	297.098	-4.098.668
(-) Cobraments realitzats pendents d'aplicació	-1.567.711	-1.627.959	-1.440.362	0	-292.786	-4.928.817
(-) Pagaments realitzats pendents d'aplicació	131.875	58.921	49.470	0	589.883	830.150
I. ROMANENT DE TRESORERIA TOTAL (1 + 2 - 3 + 4)	143.612.743	142.967.293	82.543.875	52.620.096	120.086.972	541.830.979
II. Excés de finançament afectat	66.936.797	52.245.973	25.063.503	23.744.779	93.883.240	261.874.292
III. Saldo de dubtós cobrament	701.312	2.651.694	263.319	3.658.936	1.760.156	9.035.417
IV. ROMANENT DE TRESORERIA NO AFECTAT (I - II - III)	75.974.634	88.069.626	57.217.053	25.216.380	24.443.576	270.921.270

Quadre 13. Balanç de situació a 31 de desembre de 2019 de cada universitat i imports agregats

ACTIU	UV	UPV	UA	UJI	UMH	AGREGAT
A) ACTIU NO CORRENT	730.970.302	701.168.737	239.917.899	202.932.564	253.941.472	2.128.930.974
I. Immobilitzat intangible	378.103	1.005.411	916295,56	465.601	357.145	3.122.556
II. Immobilitzat material	626.165.238	596.454.557	205649844,1	192.397.104	244.542.454	1.865.209.196
III. Inversions immobiliàries	0	0	0	0	0	0
IV. Inversions financeres a llarg termini entitats grup	1.435.216	0	0	0	9.041.874	10.477.090
V. Inversions financeres a llarg termini	102.991.745	103.708.769	33351759,53	10.069.858	0	250.122.132
B) ACTIU CORRENT	239.600.198	192.988.740	125.963.974	80.165.954	145.793.737	784.512.602
I. Actiu en estat de venda	0	0	0	0	0	0
II. Existències	0	266.972	0	0	0	266.972
III. Deutors i altres comptes a cobrar	205.581.780	166.524.607	107778371,4	66.726.598	52175111,17	598.786.467
IV. Inversions financeres a llarg termini entitats grup	0	0	0	0	0	0
V. Inversions financeres a curt termini	24.113.192	443.373	44413,24	104.000	10527923,79	35.232.902
VI. Ajustos per periodificació	0	0	0	72.115	0	72.115
VII. Efectius i altres actius líquids	9.905.227	25.753.788	18141189,01	13.263.241	83090701,89	150.154.147
TOTAL ACTIU	970.570.500	894.157.477	365.881.873	283.098.517	399.735.209	2.913.443.577

PASSIU	UV	UPV	UA	UJI	UMH	AGREGAT
A) PATRIMONI NET	726.037.325	636.341.238	307.855.395	228.480.015	362.469.202	2.261.183.174
I. Patrimoni aportat	652.165.964	653.736.140	294.504.370	233.836.429	24.862.071	1.859.104.973
II. Patrimoni generat	-25.515.505	-18.031.474	-33.341.151	-7.781.973	290.725.632	206.055.529
III. Ajustos per canvi de valor	0	0	0	0	0	0
IV. Altres increments patrimonials pendents imputació resultats	99.386.866	636.573	46.692.176	2.425.559	46.881.500	196.022.673
B) PASSIU NO CORRENT	75.118.435	158.384.925	1.285.808	7.506.050	9.859.700	252.154.917
I. Provisions a llarg termini	1.471.024	29.635.002	555.365	10.117	2.067.744	33.739.254
II. Deutes a llarg termini	73.647.410	128.749.923	730.443	3.842.107	7.791.955	214.761.839
III. Deutes entitats del grup llarg termini	0	0	0	0	0	0
IV. Ingressos anticipats a llarg termini	0	0	0	3.653.825	0	3.653.825
C) PASSIU CORRENT	169.414.741	99.431.314	56.740.670	47.112.453	27.406.308	400.105.485
I. Provisions a curt termini	0	367.515	0	228.898	0	596.413
II. Deutes a curt termini	51.859.418	3.145.123	11.957.941	2.263.279	5.800.389	75.026.150
III. Deutes entitats del grup a curt termini	4.669	0	0	0	0	4.669
IV. Creditors i altres comptes a pagar	30.989.823	35.679.185	15.028.278	10.118.937	7.438.777	99.254.999
V. Ajustos per periodificació	86.560.831	60.239.491	29.754.451	34.501.339	14.167.142	225.223.254
TOTAL PASSIU	970.570.500	894.157.477	365.881.873	283.098.517	399.735.209	2.913.443.577

Quadre 14. Compte del resultat economicopatrimonial a 31 de desembre de 2019 de cada universitat i imports agregats

COMPTE RESULTAT	UV	UPV	UA	UJI	UMH	AGREGAT
1. Ingressos tributaris i cotitzacions socials	6.160.007	1.848.208	33.144.314	14.113.445	911.553	56.177.528
a) Impostos	0	0	0	0	0	0
b) Taxes	6.160.007	1.848.208	33.144.314	14.113.445	911.553	56.177.528
c) Altres ingressos tributaris	0	0	0	0	0	0
d) Cotitzacions socials	0	0	0	0	0	0
2. Transferències i subvencions rebudes	331.899.453	267.277.635	172.127.212	88.987.412	83.021.227	943.312.939
a) De l'exercici	331.899.453	267.277.635	160.355.314	75.406.227	82.935.227	917.873.857
b) Imputació de subvenc. per a l'immob. no financer	0	0	113.982	2.153.091	85.999	2.353.073
c) Imput. de subvencions per a actius corrents i altres	0	0	11.657.916	11.428.093	0	23.086.009
3. Vendes netes i prestació de serveis	77.484.947	60.141.668	7.393.278	4.433.700	19.397.168	168.850.761
a) Vendes netes	417.716	254.031	0	73.263	1.401	746.411
b) Prestació de serveis	77.067.231	59.887.637	7.393.278	4.360.437	19.395.766	168.104.349
4. Variac. exist. productes acab. i en curs fabr. i det. valor	0	-57.824	0	0	0	-57.824
5. Treballs realitzats per l'entitat per al seu immobilitzat	0	0	0	0	2.005.660	2.005.660
6. Altres ingressos de gestió ordinària	1.811.752	3.312.881	2.312.597	455.078	5.595.216	13.487.524
7. Excessos de provisions	1.233.119	1.202.203	0	2.259.787	236.070	4.931.179
A) TOTAL INGRESSOS GEST. ORDINÀRIA (1 + 2 + 3 + 4 + 5 + 6 + 7)	**418.589.279**	**333.724.771**	**214.977.402**	**110.249.421**	**111.166.893**	**1.188.707.766**
8. Despeses de personal	-290.830.361	-236.199.761	-151.075.442	-78.755.723	-70.652.566	-827.513.853
a) Sous, salaris i assimilats	-251.021.287	-210.993.717	-130.273.396	-67.211.760	-60.131.409	-719.631.569
b) Càrregues socials	-39.809.074	-25.206.045	-20.802.046	-11.543.963	-10.521.157	-107.882.285

COMPTE RESULTAT	UV	UPV	UA	UJI	UMH	AGREGAT
9. Transferències i subvencions concedides	-17.193.878	-12.296.353	-10.118.171	-3.443.062	-1.386.678	-44.438.142
11. Altres despeses de gestió ordinària	-79.505.639	-60.832.906	-37.856.481	-22.536.269	-28.789.682	-229.520.977
a) Subministraments i serveis exteriors	-79.275.481	-62.942.433	-38.033.941	-22.352.351	-28.786.765	-231.390.971
b) Tributs	-230.159	2.109.527	177.460	10.210	-2.917	2.064.122
c) Altres	0	0	0	-194.128	0	-194.128
12. Amortització de l'immobilitzat	-21.437.168	-28.624.810	-9.951.245	-7.943.440	-8.924.903	-76.881.566
B) TOTAL DESPESES DE GESTIÓ ORDINÀRIA (8 + 9 + 10 + 11 + 12)	**-408.967.046**	**-337.953.831**	**-209.001.338**	**-112.678.494**	**-109.753.830**	**-1.178.354.538**
I. Resultat (desestalvi) de la gestió ordinària (A + B)	**9.622.233**	**-4.229.059**	**5.976.063**	**-2.429.073**	**1.413.063**	**10.353.227**
13. Det. valor i result. alien. immob. no financ. i activ. en est. venda	-695.357	-6.293	168.606	24.188	123.385	-385.471
b) Baixes i alienacions	-695.357	-6.293	168.606	24.188	123.385	-385.471
14. Altres partides no ordinàries	884.516	-1.954.839	-11.275.550	26.845	12.730	-12.306.298
II. Resultats de les operacions no financeres (I + 13 + 14)	**9.811.392**	**-6.190.191**	**-5.130.881**	**-2.378.040**	**1.549.179**	**-2.338.542**
15. Ingressos financers	0	17.363	9.461	15.143	428.519	470.486
16. Despeses financeres	-3.647.072	-3.787.046	-37.766	-400.929	-437.971	-8.310.784
19. Diferències de canvi		0	0	0	4.941	4.941
20. Det. valor, baixes i alien. activ. i passius i passius financers	-265.614	-41.722	170.445	-3.658.936	-409.341	-4.205.168
21. Subvencions per al finançament d'operacions financeres		3.570.012	0	0	0	3.570.012
III. Result. de les oper. financeres (15 + 16 + 17 + 18 + 19 + 20)	**-3.912.686**	**-241.393**	**142.139**	**-4.044.722**	**-413.852**	**-8.470.514**
IV. Resultat (estalvi i desestalvi) net de l'exercici (II + III)	**5.898.707**	**-6.431.584**	**-4.988.742**	**-6.422.762**	**1.135.326**	**-10.809.056**
TOTAL COMPTE RESULTAT	**5.898.707**	**-6.431.584**	**-4.988.742**	**-6.422.762**	**1.135.326**	**-10.809.056**

4. CONTROL FORMAL DE LA RENDICIÓ DE COMPTES

4.1. TREBALL REALITZAT EN EL CONTROL FORMAL

La revisió efectuada s'ha limitat, bàsicament, a aplicar procediments analítics i activitats d'indagació, sense que s'haja realitzat una auditoria financera, per la qual cosa les conclusions del treball proporcionen només seguretat limitada. En aquest context, l'evidència d'auditoria obtinguda proporciona una base suficient i adequada per a fonamentar les conclusions del control formal de la rendició de comptes.

En els treballs de fiscalització s'ha observat, d'altra banda, que cap de les cinc universitats públiques ofereix en els seus comptes anuals informació sobre el cost de les activitats. En aquest sentit, convé indicar que, tot i que encara no resulta obligatòria la formalització, les universitats haurien d'implantar sistemes de comptabilitat analítica, com més prompte millor, a fi de poder completar les notes 25 i 26 de la memòria i oferir així al lector dels seus comptes anuals major informació i transparència.

4.2. CONVENIS DE FINANÇAMENT SUBSCRITS AMB LA GENERALITAT

Amb data 31 de desembre de 2019 s'han atés les anualitats previstes en la programació acordada dels compromisos adquirits en el conveni de finançament subscrit per les cinc universitats públiques amb la Generalitat, per mitjà de subvencions nominatives consignades en els pressupostos d'aquesta. Les anualitats pendents es mostren en el quadre següent, expressat en euros.

Quadre 15. Anualitats pendents del conveni de finançament

Anualitat	Despeses corrents	Despeses d'inversió	Total
2020	68.931.565	-	68.931.565
2021	82.234.149	3.500.000	85.734.149
2022	94.686.108	1.750.000	96.436.108
Total	**245.851.822**	**5.250.000**	**251.101.822**

Quant a la comptabilització del finançament de les despeses corrents, cal assenyalar que en els informes de fiscalització d'exercicis anteriors ja es va indicar que les universitats havien de registrar en l'actiu dels seus balanços respectius els drets de cobrament davant de la Generalitat. En aquest sentit, cal indicar que la UV i la UPV utilitzen aquest criteri des d'exercicis anteriors, mentre que la UA l'ha incorporat en l'exercici actual, amb l'entrada en vigor del nou PGCP.

Cal indicar que l'UJI i la UMH no han registrat en l'actiu del balanç la totalitat dels seus drets de cobrament respectius, en contra del criteri uniforme mantingut en els seus informes per la Sindicatura de Comptes.

En els apartats 4.3 a 4.7 es detalla la informació corresponent sobre la situació comptable de cada una de les universitats.

4.3. UNIVERSITAT DE VALÈNCIA

1. Formació i rendició de comptes

   Els comptes anuals de la UV de l'exercici 2019 estan formats pel balanç a 31 de desembre de 2019, el compte del resultat economicopatrimonial, l'estat de canvis en el patrimoni net, l'estat de fluxos d'efectiu, l'estat de liquidació del pressupost i la memòria corresponents a l'exercici finalitzat en aquesta data. Aquests comptes s'adjunten en l'annex d'aquest informe, juntament amb l'informe d'auditoria de regularitat comptable de la IGG.

   En aquest informe d'auditoria s'emet una opinió favorable i conté un assumpte destacable que no afecta l'opinió, que es refereix al fet que els comptes anuals de l'exercici 2019 són els primers que la UV prepara aplicant el PGCP. En aquest sentit, no s'inclou en el balanç, en el compte del resultat economicopatrimonial i en la resta d'estats informació comparativa amb les xifres relatives a l'exercici anterior. D'una banda, en la nota F.28 de la memòria s'incorporen el balanç i el compte del resultat economicopatrimonial inclosos en els comptes anuals aprovats de l'exercici 2018, que es van formular aplicant el Pla General de Comptabilitat vigent en aquest exercici, juntament amb una explicació de les principals diferències entre els criteris comptables aplicats en l'exercici anterior i els actuals.

   L'aprovació dels comptes anuals es va acordar el 29 de juny de 2020 pel Consell Social, amb l'acord previ del Consell de Govern de la UV de 23 de juny. Els comptes es van remetre a la Conselleria d'Innovació, Universitats, Ciència i Societat Digital, juntament amb els comptes anuals de les entitats dependents, en compliment del que es preveu en l'article 15.1 de l'LPG2019.

   Es van remetre també els comptes anuals a la IGG el dia 6 de juliol de 2020, per a la rendició posterior a la Sindicatura de Comptes, que es va realitzar amb data 7 d'agost de 2020 pel conseller d'Hisenda i Model Econòmic, mentre que l'informe d'auditoria de regularitat comptable realitzat per la IGG es va remetre a la Sindicatura de Comptes amb data 16 de setembre de 2020.

   El conseller d'Hisenda i Model Econòmic no ha remés a la Sindicatura de Comptes els comptes anuals de les entitats dependents de la UV, de manera que s'incompleix el que s'estableix en els articles 124.3 i 141 de l'LHP. En el mateix sentit, tampoc s'han remés els informes d'auditoria de compliment i d'auditoria operativa de la UV realitzats per la mateixa IGG.

   La UV ha publicat en el lloc web de la institució els seus comptes anuals de l'exercici 2019, encara que no ha publicat els comptes anuals de les seues entitats dependents. S'ha publicat l'informe d'auditoria de regularitat comptable de la IGG, però no l'informe d'auditoria de compliment ni l'informe d'auditoria operativa.

Com a resultat del treball efectuat, l'abast del qual s'estableix en l'apartat 2 d'aquest informe, s'ha posat de manifest que en l'aprovació i presentació del pressupost, així com en la formulació i aprovació dels seus comptes anuals, la UV ha complit els tràmits i terminis establits en la normativa d'aplicació.

Els comptes anuals de la UV s'ajusten, en termes generals, al PGCP, encara que en alguns apartats de la memòria no s'han inclòs els models proposats en aquest pla, la qual cosa ha ocasionat que aquesta no continga tota la informació requerida, encara que això no impedeix una correcta interpretació dels estats comptables. En aquest sentit, destaca per la seua importància el següent:

- La liquidació de l'estat de despeses i la liquidació de l'estat d'ingressos no s'ofereixen amb el grau de desenvolupament que se sol·licita en el PGCP.
- Les transferències, subvencions i altres ingressos i despeses i les provisions i contingències no contenen tota la informació que s'indica en el PGCP.
- La informació referent a les despeses amb finançament afectat no s'ajusta al model del PGCP; entre altres, no s'ofereix el codi de despesa ni el coeficient de finançament.

2. Situació a 31 de desembre de 2019 del conveni de finançament amb la Generalitat

El detall dels venciments anuals pendents a 31 de desembre de 2019 es mostra en el quadre següent, expressat en euros.

Quadre 16. Anualitats pendents. UV

Anualitat	Despeses corrents	Despeses d'inversió	Total
2020	22.709.447	0	22.709.447
2021	26.937.282	0	26.937.282
2022	30.844.401	0	30.844.401
Total	**80.491.130**	**0**	**80.491.130**

La UV té comptabilitzat en l'actiu del balanç la totalitat del conveni per despesa corrent per un import de 80.491.130 euros. Dins de l'epígraf "Inversions financeres a llarg termini" té comptabilitzats 57.781.683 euros corresponents a les anualitats de 2021 a 2022, mentre que l'anualitat de 2020 per 22.709.447 euros la té comptabilitzada en l'actiu circulant, en "Inversions financeres a curt termini".

4.4. UNIVERSITAT POLITÈCNICA DE VALÈNCIA

1. Formació i rendició de comptes

Els comptes anuals de la UPV de l'exercici 2019 estan formats pel balanç a 31 de desembre de 2019, el compte del resultat economicopatrimonial, l'estat de canvis en

el patrimoni net, l'estat de fluxos d'efectiu, l'estat de liquidació del pressupost i la memòria corresponents a l'exercici finalitzat en aquesta data. Aquests comptes s'adjunten en l'annex d'aquest informe, juntament amb l'informe d'auditoria de regularitat comptable de la IGG.

En aquest informe d'auditoria s'emet una opinió favorable amb una excepció referida al fet que la UPV hauria d'haver registrat al tancament de l'exercici 2019 en l'epígraf "Transferències i subvencions rebudes" del compte del resultat economicopatrimonial un import de 7.222 milers d'euros d'una subvenció de la Conselleria d'Innovació, Universitats, Ciència i Societat Digital de 13 de gener de 2020, sense que tinga cap efecte a nivell pressupostari.

L'informe d'auditoria conté, a més, un assumpte destacable que no afecta l'opinió, que es refereix al fet que els comptes anuals de l'exercici 2019 són els primers que la UPV prepara aplicant el PGCP. En aquest sentit, no s'inclou en el balanç, en el compte del resultat economicopatrimonial ni en la resta d'estats informació comparativa respecte a les xifres de l'exercici anterior. D'una banda, en la nota 28 de la memòria s'incorporen el balanç i el compte del resultat economicopatrimonial inclosos en els comptes anuals aprovats de l'exercici 2018, que es van formular aplicant el Pla General de Comptabilitat vigent en aquest exercici, i d'altra banda, en l'apartat A dels comptes anuals, "Informació prèvia a la formulació dels comptes", així com en la nota 29 de la memòria, s'inclou una explicació de les principals diferències entre els criteris comptables aplicats en l'exercici anterior i els actuals.

L'aprovació dels comptes anuals es va acordar el 3 de juny de 2020 pel Consell Social, amb l'acord previ del Consell de Govern de la UPV de 28 de maig.

Amb data 16 de juny, els comptes anuals es van remetre a la Conselleria d'Innovació, Universitats, Ciència i Societat Digital, juntament amb els comptes anuals de les entitats dependents, en compliment del que es preveu en l'article 15.1 de l'LPG2019.

Els comptes anuals de la UPV es van remetre amb data 16 de juny de 2020 a la IGG, per a la rendició posterior a la Sindicatura de Comptes, que va realitzar el dia 7 d'agost de 2020 el conseller d'Hisenda i Model Econòmic, juntament amb els comptes anuals de les seues entitats dependents, mentre que l'informe d'auditoria de regularitat comptable realitzat per la IGG es va remetre a la Sindicatura de Comptes amb data 16 de setembre de 2020.

El conseller d'Hisenda i Model Econòmic no ha remés a la Sindicatura de Comptes els informes d'auditoria de compliment i d'auditoria operativa de la UPV realitzats per la mateixa IGG.

La UPV ha publicat en el lloc web de la institució els seus comptes anuals de l'exercici 2019 i els de les seues entitats dependents, com també l'informe d'auditoria de regularitat comptable. No s'ha publicat l'informe d'auditoria de compliment ni l'informe d'auditoria operativa realitzats per la IGG, encara que no es té constància que aquests informes s'hagen emés.

Com a resultat del treball efectuat, l'abast del qual s'estableix en l'apartat 2 d'aquest informe, s'ha observat que en l'aprovació, presentació i publicació del pressupost i la seua liquidació posterior, així com en la formulació, aprovació i rendició dels seus comptes anuals, la UPV ha complit els tràmits i terminis establits en la normativa d'aplicació.

La UPV ha formulat els seus comptes anuals de 2019 amb data 15 de juny de 2020, en els quals no s'inclou en l'apartat de fets posteriors informació sobre les conseqüències en la universitat de la crisi sanitària ocasionada per la COVID-19, que es considera significativa, almenys quant a les incerteses que aquesta circumstància implica, i es desconeixen els efectes que aquest fet podria suposar per a la universitat.

Addicionalment, cal indicar que en alguns apartats de la memòria no s'han inclòs els models proposats en el PGCP, la qual cosa ha ocasionat que aquesta no continga tota la informació requerida en aquest pla, encara que això no impedeix una correcta interpretació dels estats comptables. En aquest sentit, destaca per la seua importància el següent:

- En el balanç, compte de resultats economicopatrimonial, estat de canvis en el patrimoni net i estat de fluxos d'efectiu no s'inclou la columna de notes en memòria.

- La liquidació del pressupost de despeses no s'ofereix amb el grau de desenvolupament que se sol·licita en el PGCP ja que està a nivell de concepte, mentre que el pla parla de partida.

- La informació referent a les despeses amb finançament afectat no s'ajusta al model del PGCP; entre altres, no s'ofereix el codi de despesa ni el coeficient de finançament.

2. Situació a 31 de desembre de 2019 del conveni de finançament amb la Generalitat

El detall dels venciments anuals pendents a 31 de desembre de 2019 és el següent, expressat en euros.

Quadre 17. Anualitats pendents del conveni 2008. Universitat Politècnica de València

Anualitat	Despeses corrents	Despeses d'inversió	Total
2020	18.105.314	0	18.105.314
2021	22.755.377	0	22.755.377
2022	26.618.397	0	26.618.397
Total	**67.649.088**		**67.479.088**

La UPV té comptabilitzat en l'actiu del balanç la totalitat del conveni per despesa corrent per import de 67.649.088 euros. Dins de l'epígraf "Inversions financeres a llarg termini" té comptabilitzats 49.373.774 euros, corresponents a les anualitats de 2021 a

2022, mentre que l'anualitat de 2020 per 18.105.314 euros la té comptabilitzada en l'actiu circulant, en "Deutors i altres comptes a cobrar", perquè la Generalitat va comptabilitzar l'obligació abans del tancament de 2019 i la UPV va comptabilitzar el dret corresponent el 31 de desembre de 2019.

4.5. UNIVERSITAT D'ALACANT

1. Formació i rendició de comptes

Els comptes anuals de la UA estan formats pel balanç a 31 de desembre de 2019, el compte del resultat economicopatrimonial, l'estat de canvis en el patrimoni net, l'estat de fluxos d'efectiu, l'estat de liquidació del pressupost i la memòria corresponents a l'exercici acabat en aquesta data i s'adjunten en l'annex d'aquest informe, juntament amb l'informe d'auditoria de regularitat comptable realitzat per la IGG.

En aquest informe d'auditoria s'emet una opinió modificada amb les excepcions següents:

- No és possible obtindre evidència que tots els béns inventariables han sigut degudament registrats com a actius en els epígrafs d'immobilitzat intangible i material que, segons els comptes anuals adjunts, suposen un total de 206,6 milions d'euros i el seu efecte en el patrimoni de la universitat en la data referida.

- La memòria dels comptes anuals no inclou tota la informació exigida per la normativa comptable.

L'informe d'auditoria conté, a més, els següents assumptes destacables que no afecten l'opinió:

- En la nota 8.28, "Aspectes derivats de la transició a les noves normes comptables", de la memòria dels comptes anuals, en la qual s'indica que la universitat ha adoptat, per primera vegada en l'exercici 2019, el PGCP, s'estableix que no es reflectiran en el balanç, en el compte del resultat economicopatrimonial ni en la resta d'estats que incloguen informació comparativa les xifres relatives a l'exercici o exercicis anteriors. Sense perjudici d'això, en la memòria d'aquests comptes anuals es reflectiran el balanç i el compte del resultat economicopatrimonial inclosos en els comptes anuals de l'exercici anterior.

- En relació amb aquest mateix assumpte, es requereix l'atenció sobre el que s'indica en la nota esmentada relatiu als efectes que la primera aplicació del PGCP ha tingut sobre els saldos d'obertura i sobre l'adopció per part de la universitat del criteri d'imputació al resultat econòmic de la totalitat de les subvencions rebudes que financen elements patrimonials o projectes.

L'aprovació dels comptes anuals es va acordar el 29 de maig de 2020 pel Consell Social, amb l'acord previ del Consell de Govern de la UA de 28 de maig.

Amb data 29 de maig de 2020 els comptes anuals es van remetre a la Conselleria d'Innovació, Universitats, Ciència i Societat Digital, juntament amb els comptes anuals de les entitats dependents, d'acord amb el que es preveu en l'article 15.1 de l'LPG2019.

Els comptes anuals de la UA es van remetre amb data 10 de juny de 2020 a la IGG, per a la rendició posterior a la Sindicatura de Comptes, juntament amb els comptes anuals de les seues entitats dependents, que va realitzar el dia 7 d'agost de 2020 el conseller d'Hisenda i Model Econòmic, mentre que l'informe d'auditoria de regularitat comptable, realitzat per la IGG, es va remetre a la Sindicatura de Comptes amb data 16 de setembre de 2020.

El conseller d'Hisenda i Model Econòmic no ha remés a la Sindicatura de Comptes els comptes anuals de les entitats dependents de la UA, de manera que s'incompleix el que s'estableix en els articles 124.3 i 141 de l'LHP. En el mateix sentit, tampoc s'han remés els informes d'auditoria de compliment i d'auditoria operativa de la UA realitzats per la mateixa IGG.

La UA ha publicat en el lloc web de la institució els seus comptes anuals de l'exercici 2019 i els de les seues entitats dependents, però no ha publicat l'informe d'auditoria de regularitat comptable, l'informe d'auditoria de compliment i l'informe d'auditoria operativa realitzats per la IGG.

Com a resultat del treball efectuat, l'abast del qual s'estableix en l'apartat 2 d'aquest informe, s'ha observat que en l'aprovació, presentació i publicació del pressupost i la liquidació posterior, així com en la formulació, aprovació i rendició dels seus comptes anuals, la UA ha complit els tràmits i terminis establits en la normativa d'aplicació.

Els comptes anuals de la UA s'ajusten, en termes generals, al PGCP, encara que en alguns apartats de la memòria no s'han inclòs els models proposats en aquest pla, la qual cosa ha ocasionat que aquesta no continga tota la informació requerida, encara que això no impedeix una correcta interpretació dels estats comptables. En aquest sentit, destaca per la seua importància el següent:

- En la nota de la memòria "Organització i activitat" no s'informa sobre el nombre mitjà d'empleats durant l'exercici a 31 de desembre, tant funcionaris com personal laboral, distingint per categories i sexes.

- La liquidació del pressupost de despeses no s'ofereix amb el grau de desenvolupament que se sol·licita en el PGCP, perquè està a nivell de concepte, mentre que el pla parla de partida.

- La informació referent a les despeses amb finançament afectat no s'ajusta al model del PGCP; entre altres, no s'ofereix el codi de despesa ni el coeficient de finançament.

- La informació referent als actius financers, transferències, subvencions i altres ingressos i despeses és incompleta, ja que s'ofereix la informació sense ajustar-se als models del PGCP.

2. Situació a 31 de desembre de 2019 del conveni de finançament amb la Generalitat

El detall dels venciments anuals pendents a 31 de desembre de 2019 és el següent, expressat en euros.

Quadre 18. Anualitats pendents. UA

Anualitat	Despeses corrents	Despeses d'inversió	Total
2020	13.300.896	0	13.300.896
2021	15.422.714	0	15.422.714
2022	17.500.297	0	17.500.297
Total	**46.223.907**	**0**	**46.223.907**

La UA té comptabilitzat en l'actiu del balanç la totalitat del conveni per despesa corrent per import de 46.223.907 euros. Dins d'"Inversions financeres a llarg termini" té comptabilitzats 32.923.011 euros corresponents a les anualitats de 2021 a 2022, mentre que l'anualitat de 2020 per 13.300.896 euros la té comptabilitzada en l'actiu circulant, en "Deutors i altres comptes a cobrar".

4.6. UNIVERSITAT JAUME I

1. Formació i rendició de comptes

Els comptes anuals de l'UJI estan formats pel balanç a 31 de desembre de 2019, el compte del resultat economicopatrimonial, l'estat de canvis en el patrimoni net, l'estat de fluxos d'efectiu, l'estat de liquidació del pressupost i la memòria corresponents a l'exercici finalitzat en aquesta data. Aquests comptes s'adjunten en l'annex d'aquest informe, juntament amb l'informe d'auditoria de regularitat comptable realitzat per la IGG.

En aquest informe d'auditoria es mostra una opinió favorable amb les excepcions següents:

- En la nota 7.15, "Compromisos i contingències", de la memòria dels comptes anuals s'indica que l'UJI té dotada una provisió per deterioració de crèdits comercials en la qual s'inclouen 1,5 milions d'euros pendents de cobrament de la Generalitat Valenciana i altres organismes públics, que es considera que no hauria d'haver sigut objecte de deterioració. En conseqüència, el resultat de l'exercici 2019 (desestalvi) està sobrevalorat en 1,5 milions d'euros i els epígrafs "Deutors per operacions de gestió" i "Patrimoni net" del balanç al 31 de desembre de 2019 estan infravalorats en aquest mateix import.

- La memòria dels comptes anuals no inclou tota la informació exigida per la normativa comptable.

En l'informe d'auditoria es recullen, a més, els següents paràgrafs d'èmfasi que no afecten l'opinió:

- En la nota 7.3.2, "Comparació de la informació", dels comptes anuals s'indica que l'UJI ha adoptat, per primera vegada en l'exercici 2019, el PGCP, per la qual cosa en el compte del resultat economicopatrimonial i en la resta d'estats que inclouen informació comparativa no s'han inclòs les xifres relatives a l'exercici o exercicis anteriors. Sense perjudici d'això, en la memòria d'aquests comptes anuals es reflectiran el balanç i el compte del resultat economicopatrimonial inclosos en els comptes anuals de l'exercici anterior.

- En relació amb aquest mateix assumpte, es crida l'atenció sobre el que s'indica en les notes esmentades relatiu als efectes que la primera aplicació del PGCP ha tingut sobre els saldos d'obertura i sobre l'adopció per part de l'UJI del criteri d'imputació al resultat econòmic de la totalitat de les subvencions rebudes que financen elements patrimonials o projectes.

L'aprovació dels comptes anuals es va acordar el 28 d'abril de 2020 pel Consell Social, amb l'acord previ del Consell de Govern de l'UJI de 24 d'abril de 2019. Els comptes es van remetre a la Conselleria d'Innovació, Universitats, Ciència i Societat Digital amb data 30 d'abril de 2020, juntament amb els comptes anuals de les entitats dependents, d'acord amb el que es preveu en l'article 15.1 de l'LPG2019.

Es van remetre també els comptes anuals a la IGG, el dia 30 d'abril de 2020, per a la rendició posterior a la Sindicatura de Comptes juntament amb els comptes anuals de les seues entitats dependents, que va realitzar amb data 7 d'agost de 2020 el conseller d'Hisenda i Model Econòmic, mentre que l'informe d'auditoria de regularitat comptable que realitza la IGG es va remetre a la Sindicatura de Comptes amb data 16 de setembre de 2020.

El conseller d'Hisenda i Model Econòmic no ha remés a la Sindicatura de Comptes els informes d'auditoria de compliment i d'auditoria operativa de l'UJI realitzats per la mateixa IGG.

L'UJI ha publicat en el lloc web de la institució els seus comptes anuals de l'exercici 2019 i els de les seues entitats dependents, així com l'informe d'auditoria de regularitat comptable de la IGG. No s'ha publicat l'informe d'auditoria de compliment ni l'informe d'auditoria operativa realitzats per la IGG, encara que no es té constància que aquests informes s'hagen emés.

Com a resultat del treball efectuat, l'abast del qual s'estableix en l'apartat 2 d'aquest informe, s'ha observat que en l'aprovació, presentació i publicació del pressupost i la liquidació posterior, així com en la formulació, aprovació i rendició dels seus comptes anuals, l'UJI ha complit els tràmits i terminis establits en la normativa d'aplicació.

L'UJI ha formulat els seus comptes anuals de 2019 amb data 28 d'abril de 2020 sense incloure en l'apartat de fets posteriors informació sobre les conseqüències de la crisi sanitària ocasionada per la COVID-19, que es considera significativa, almenys quant a

les incerteses que aquesta circumstància implica, i es desconeixen els efectes que aquest fet podria suposar per a l'UJI.

Addicionalment, cal indicar que en alguns apartats de la memòria no s'han inclòs els models proposats en el PGCP, la qual cosa ha ocasionat que aquesta no continga tota la informació requerida en aquest pla, encara que això no impedeix una correcta interpretació dels estats comptables. En aquest sentit, destaca per la seua importància el següent:

- En el balanç, compte de resultats economicopatrimonial, estat de canvis en el patrimoni net i estat de fluxos d'efectiu, no s'inclou la columna de notes en memòria.

- La informació referent a les despeses amb finançament afectat no s'ajusta al model del PGCP; entre altres, no s'ofereix el codi de despesa ni el coeficient de finançament.

- Respecte a la informació que cal subministrar del personal, el nombre de perceptors i l'import corresponent a alts càrrecs.

- No s'inclou informació relativa al procés de gestió del pressupost d'ingressos: drets anul·lats, drets cancel·lats, recaptació neta i devolucions d'ingressos.

2. Situació a 31 de desembre de 2019 del conveni de finançament amb la Generalitat

El detall dels venciments anuals pendents a 31 de desembre de 2019 és el següent, expressat en euros.

Quadre 19. Anualitats pendents. UJI

Anualitat	Despeses corrents	Despeses d'inversió	Total
2020	7.109.041	0	7.109.041
2021	8.308.447	0	8.308.447
2022	9.453.190	0	9.453.190
TOTAL	24.870.678	0	24.870.678

En contra del criteri mantingut per la Sindicatura de Comptes en els informes d'exercicis anteriors, la UJI no ha comptabilitzat en l'actiu del balanç la totalitat dels compromisos de cobrament acordats amb la Generalitat, i es pot observar el següent:

- L'UJI ha comptabilitzat en l'epígraf "Inversions financeres a llarg termini" un total de 7.640.874 euros, i en l'epígraf "Deutors i altres comptes a cobrar" 7.109.041 euros, corresponents a l'anualitat de 2020.

- En aquest sentit, cal indicar que la Generalitat va comptabilitzar l'obligació de l'anualitat de l'exercici 2020, 7.109.041 euros, el 30 de desembre de 2019, pendent

de cobrament a final d'exercici. L'UJI ha comptabilitzat l'anualitat de l'exercici 2020 com un dret no pressupostari, en comptes de com un dret reconegut de 2019.

- La diferència amb l'import previst en el conveni de finançament per import de 10.120.763 euros no s'ha registrat comptablement a 31 de desembre de 2019, la qual cosa ha suposat que l'epígraf de l'actiu del balanç "Inversions financeres a llarg termini" es trobe infravalorat en aquest import.

4.7. UNIVERSITAT MIGUEL HERNÁNDEZ

1. Formació i rendició de comptes

Els comptes anuals de la UMH estan formats pel balanç a 31 de desembre de 2019, el compte del resultat economicopatrimonial, l'estat de canvis en el patrimoni net, l'estat de fluxos d'efectiu, l'estat de liquidació del pressupost i la memòria corresponents a l'exercici finalitzat en aquesta data i s'adjunten en l'annex d'aquest informe.

L'aprovació dels comptes anuals es va acordar el 2 de juny de 2020 pel Consell Social, amb l'acord previ del Consell de Govern de la UMH de 21 de maig de 2020. Els comptes es van remetre a la Conselleria d'Innovació, Universitats, Ciència i Societat Digital amb data 5 de juny de 2020, juntament amb els comptes anuals de l'entitat dependent, d'acord amb el que es preveu en l'article 15.1 de l'LPG2019.

Es van remetre també els comptes anuals a la IGG, el dia 5 de juny de 2020, per a la rendició posterior a la Sindicatura de Comptes, que va realitzar amb data 7 d'agost de 2020 el conseller d'Hisenda i Model Econòmic, sense que s'haja remés l'informe d'auditoria de regularitat comptable, circumstància que representa un incompliment dels articles 120.3 i 143 de l'LHP. En conseqüència, no es poden destacar les conclusions d'aquest informe, que es desconeixen.

El conseller d'Hisenda i Model Econòmic no ha remés a la Sindicatura de Comptes els comptes anuals de l'entitat dependent de la UMH, de manera que s'incompleix el que s'estableix en els articles 124.3 i 141 de l'LHP. En el mateix sentit, tampoc s'han remés els informes d'auditoria de compliment i d'auditoria operativa de la UMH realitzats per la mateixa IGG.

La UMH ha publicat en el lloc web de la institució els seus comptes anuals de l'exercici 2019, encara que no ha publicat els de la seua entitat dependent. En el mateix sentit, tampoc ha publicat l'informe d'auditoria de regularitat comptable, l'informe d'auditoria de compliment i l'informe d'auditoria operativa realitzats per la IGG, encara que no es té constància que aquests dos últims informes s'hagen emés.

Com a resultat del treball efectuat, l'abast del qual s'estableix en l'apartat 2 d'aquest informe, s'ha observat que en l'aprovació, presentació i publicació del pressupost i la liquidació posterior, així com en la formulació, aprovació i rendició dels seus comptes anuals, la UMH ha complit els tràmits i terminis establits en la normativa d'aplicació.

Els comptes anuals de la UMH s'ajusten, en termes generals, al PGCP, encara que en alguns apartats de la memòria no s'han inclòs els models proposats en aquest pla, la qual cosa ha ocasionat que aquesta no continga tota la informació requerida, encara que això no impedeix una correcta interpretació dels estats comptables. En aquest sentit, destaca per la seua importància el següent:

- La informació referent a les modificacions pressupostàries i els romanents de crèdit s'ofereix a nivell de capítols, en comptes de per partides, com estableix el PGCP.

- No s'ofereix informació sobre els seus drets pressupostaris pendents de cobrament, d'exercicis tancats, segons el seu grau d'exigibilitat.

- La informació referent a les despeses amb finançament afectat no s'ajusta al model del PGCP; entre altres, no s'ofereix el codi de despesa ni el coeficient de finançament.

- L'import del romanent de tresoreria no afectat de l'apartat 23.5 està mal totalitzat per un error aritmètic. L'import que apareix és de 24.146.479 euros, mentre que la suma de les xifres que apareixen en aquest quadre és de 24.443.576 euros.

2. Situació a 31 de desembre de 2019 del conveni de finançament amb la Generalitat

El detall dels venciments anuals pendents a 31 de desembre de 2019 per cada una de les línies, una vegada aprovades les reprogramacions esmentades, és el següent, expressat en euros.

Quadre 20. Anualitats pendents. UMH

Anualitat	Despeses corrents	Despeses d'inversió	Total
2020	7.706.867	0	7.706.867
2021	8.810.329	3.500.000	12.310.329
2022	10.269.823	1.750.000	12.019.823
TOTAL	26.787.019	5.250.000	32.037.019

En contra del criteri mantingut per la Sindicatura de Comptes en els informes d'exercicis anteriors, la UMH no ha comptabilitzat en l'actiu del balanç la totalitat dels compromisos de cobrament acordats amb la Generalitat, i es pot observar el següent:

- La UMH ha comptabilitzat en el compte "Deutors no pressupostaris a llarg termini", dins de l'epígraf "Deutors i altres comptes a cobrar", un total de 5.562.893 euros, i en el compte "Deutors no pressupostaris a curt termini", dins de "Deutors i altres comptes a cobrar", 7.706.867 euros, corresponents a l'anualitat de 2020.

- La diferència amb l'import previst en el conveni de finançament per import de 13.517.258 euros no s'ha registrat comptablement a 31 de desembre de 2019, la qual cosa ha suposat que l'actiu del balanç es trobe infravalorat en aquest import.

5. SEGUIMENT DE RECOMANACIONS DE L'EXERCICI 2018

Com a conseqüència de l'entrada en vigor del PGCP no s'ha realitzat un seguiment d'aquelles incidències o recomanacions que feien referència explícita al derogat PGCPCV.[11]

5.1. UNIVERSITAT DE VALÈNCIA

En el marc de la fiscalització de la UV s'ha comprovat que no s'han implementat, o s'han realitzat de manera parcial, les següents recomanacions recollides en l'informe de control formal de l'exercici 2018, en el qual s'incloïa un seguiment dels exercicis 2015, 2016 i 2017:

- Es recomana implantar una eina informàtica integrada en la comptabilitat que permeta una adequada gestió de les despeses amb finançament afectat i del càlcul corresponent de les desviacions de finançament, del resultat pressupostari i del romanent de tresoreria.

- Es recomana establir un sistema àgil i segur d'arxiu economicoadministratiu que reculla de manera ordenada i sistemàtica tota la documentació que genere cada expedient, a fi de facilitar-ne el control i seguiment, tal com preveu l'article 22 del reglament regulador dels contractes d'investigació.

5.2. UNIVERSITAT POLITÈCNICA DE VALÈNCIA

En el marc de la fiscalització de la UPV s'ha realitzat un seguiment específic de les incidències de control formal i de les recomanacions recollides en l'informe de fiscalització de l'exercici 2018, en el qual s'incloïa un seguiment dels exercicis 2015, 2016 i 2017, i s'ha comprovat que s'han resolt totes, en la mesura que s'ha remés el pressupost de les seues entitats dependents a la conselleria amb competència en matèria d'universitats, disposa d'un inventari actualitzat de totes les entitats en què participa a l'efecte de realitzar un control efectiu i ha establit mecanismes que permeten verificar que els documents que es formalitzen a través de mitjans electrònics han sigut realment signats, amb la finalitat de garantir-ne la seguretat jurídica.

5.3. UNIVERSITAT D'ALACANT

Les úniques incidències i recomanacions que tenia la UA en l'informe de control formal de l'exercici 2018 feien referència explícita al PGCPCV, per la qual cosa no se n'ha fet un seguiment.

[11] Ordre de 16 de juliol de 2001, de la Conselleria d'Economia, Hisenda i Ocupació, per la qual s'aprova el Pla General de Comptabilitat Pública de la Generalitat Valenciana.

5.4. UNIVERSITAT JAUME I

Les úniques incidències i recomanacions que tenia l'UJI en l'informe de control formal de l'exercici 2018 feien referència explícita al PGCPCV, per la qual cosa no se n'ha fet un seguiment.

5.5. UNIVERSITAT MIGUEL HERNÁNDEZ

Les úniques incidències i recomanacions que tenia la UMH en l'informe de control formal de l'exercici 2018 feien referència explícita al PGCPCV, per la qual cosa no se n'ha fet un seguiment.

APROVACIÓ DE L'INFORME

En compliment de l'article 19.*j* de la Llei de la Generalitat Valenciana 6/1985, d'11 de maig, de Sindicatura de Comptes, d'acord amb la redacció que en fa la Llei de la Generalitat Valenciana 16/2017, de 10 de novembre, i de l'article 55.1.*h* del seu Reglament de Règim Interior i del Programa Anual d'Actuació de 2020 d'aquesta institució, el Consell de la Sindicatura de Comptes, en la reunió del dia 25 de novembre de 2020, va aprovar aquest informe de fiscalització.

ANNEX

Comptes anuals dels comptedants

Universitat de València

“UNIVERSITAT DE VALÈNCIA”

Informe de auditoría de cuentas anuales emitido por la Intervención General de la Generalitat en colaboración con la firma de auditoría Gesem Auditores y Consultores, S.L.P.

Ejercicio 2019

PLAN DE AUDITORÍAS DEL SECTOR PÚBLICO 2020

CSV:9VH4NKKJ-BV8M69A6-GEF38DIE **URL de validació:**https://www.tramita.gva.es/csv-front/index.faces?cadena=9VH4NKKJ-BV8M69A6-GEF38DIE

GENERALITAT VALENCIANA
Conselleria d'Hisenda i Model Econòmic

INTERVENCIÓN GENERAL

Ciudad Administrativa 9 de Octubre
Carrer de la Democràcia, 77, Edificio B2
46018 València

Al Consejo Social de la Universitat de València,

1. Opinión favorable.

La Intervención General de la Generalitat, en uso de las competencias que le atribuye los artículos 92 y 119 y siguientes de la Ley 1/2015, de 6 de febrero, de Hacienda Pública, del Sector Público Instrumental y de Subvenciones, ha auditado las cuentas anuales de la entidad UNIVERSITAT DE VALÈNCIA que comprenden el balance, la cuenta del resultado económico patrimonial, el estado de cambios en el patrimonio neto, el estado de liquidación del presupuesto, el estado de flujos de efectivo y la memoria, correspondientes al ejercicio terminado el 31 de diciembre de 2019, en colaboración con la firma de auditoría GESEM AUDITORES Y CONSULTORES, S.L.P., en virtud del contrato CNMY16/INTGE/35-Lote 18, suscrito con la Conselleria de Hacienda y Modelo Económico a propuesta de la Intervención General de la Generalitat en el marco del Plan de Auditorías del Sector Público correspondiente al ejercicio 2020.
El presente informe tiene **carácter definitivo**. Los responsables de la entidad, en el plazo concedido al efecto por la Intervención General de la Generalitat, no han presentado escrito de alegaciones al informe provisional.

En nuestra opinión las cuentas anuales adjuntas expresan, en todos los aspectos significativos, la imagen fiel del patrimonio y de la situación financiera de la entidad a 31 de diciembre de 2019, así como de sus resultados y flujos de efectivo correspondientes al ejercicio terminado en dicha fecha, de conformidad con el marco normativo de información financiera que resulta de aplicación *(que se identifica en la nota F.3 de la memoria)* y, en particular, con los principios y criterios contables contenidos en el mismo.

2. Fundamento de la opinión

Hemos llevado a cabo nuestra auditoría de conformidad con la normativa reguladora de la actividad de auditoría de cuentas vigente para el Sector Público en España. Nuestras responsabilidades de acuerdo con dichas normas se describen más adelante en la sección *Responsabilidades del auditor en relación con la auditoría de las cuentas anuales de nuestro informe.*

CSV:9VH4NKKJ-BV8M69A6-GEF38DIE **URL de validació:**https://www.tramita.gva.es/csv-front/index.faces?cadena=9VH4NKKJ-BV8M69A6-GEF38DIE

Somos independientes de la entidad de conformidad con los requerimientos de ética y protección de la independencia que son aplicables a nuestra auditoría de las cuentas anuales para el Sector Público en España según lo exigido por la normativa reguladora de la actividad de auditoría de cuentas de dicho Sector Público.

Consideramos que la evidencia de auditoría que hemos obtenido proporciona una base suficiente y adecuada para nuestra opinión.

3. Cuestiones clave de auditoría

Las cuestiones clave de la auditoría son aquellas cuestiones que, según nuestro juicio profesional, han sido de la mayor significatividad en nuestra auditoría de las cuentas anuales del periodo actual. Estas cuestiones han sido tratadas en el contexto de nuestra auditoría de las cuentas anuales en su conjunto, y en la formación de nuestra opinión sobre éstas, y no expresamos una opinión por separado sobre esas cuestiones.

Saldos deudores, transferencias y subvenciones recibidas de la Generalitat Valenciana

El epígrafe de "Transferencias y subvenciones recibidas" es el más significativo de la cuenta del resultado económico patrimonial. Tal y como se describe en la nota F.23.1.2.1.2 de la memoria, la principal fuente de financiación de la Universitat proviene fundamentalmente de la asignación ordinaria que realiza la Generalitat Valenciana para gastos de personal y funcionamiento, que ha ascendido a 233.496 miles de euros en el ejercicio 2019. Por otra parte la Generalitat también concede subvenciones adicionales para compensar gastos, actividades o proyectos específicos, así como para financiar planes de inversión. En ocasiones, la financiación de gastos corrientes y de inversión se ha formalizado a través de Convenios de Colaboración.

Como consecuencia de los compromisos anteriores y de las obligaciones asumidas por la Generalitat, la Universitat mantiene saldos deudores en el activo del balance, tal y como se detalla en las notas F.9.2 "Inversiones financieras a largo plazo", F.9.3 "Inversiones financieras a corto plazo" y F.9.4 "Deudores y otras cuentas a cobrar", que totalizan 267.728 miles de euros. La adecuada presentación y valoración de dichos saldos, tanto en su ámbito presupuestario como financiero, así como por la significatividad de los mismos, motivan que los hayamos considerado como una cuestión clave de nuestra auditoría.

Nuestros procedimientos de auditoría han incluido, entre otros, la confirmación de saldos y operaciones por parte de la Generalitat Valenciana a través de la Conselleria de Hacienda y Modelo Económico, el análisis de la documentación soporte y de los distintos Convenios de Colaboración suscritos y el cotejo de su contenido con los registros contables de la Universitat.

CSV:9VH4NKKJ-BV8M69A6-GEF38DIE URL de validació:https://www.tramita.gva.es/csv-front/index.faces?cadena=9VH4NKKJ-BV8M69A6-GEF38DIE

Asimismo, hemos comprobado el desglose incluido en la memoria de acuerdo con el marco de información financiera de aplicación.

4. Párrafo de énfasis

Las cuentas anuales del ejercicio 2019 son las primeras que la UNIVERSITAT DE VALÈNCIA prepara aplicando el Plan General de Contabilidad Pública aprobado por la Orden 1037/2010, de 13 de abril, del Ministerio de Economía y Hacienda, según lo establecido en la Orden 8/2017, de 1 de septiembre, de la Conselleria de Hacienda y Modelo Económico de la Generalitat Valenciana. En este sentido, de acuerdo con lo previsto en la instrucción Tercera de la Orden 15/2019, de la Conselleria de Hacienda y Modelo Económico, no se reflejan en el balance, en la cuenta del resultado económico patrimonial ni en el resto de estados que incluyan información comparativa, las cifras relativas al ejercicio anterior. En la nota F.28 de la memoria "Aspectos derivados de la transición a las nuevas normas contables", se incorporan el balance y la cuenta del resultado económico patrimonial incluidos en las cuentas anuales aprobadas del ejercicio 2018, que fueron formuladas aplicando el Plan General de Contabilidad vigente en dicho ejercicio, junto con una explicación de las principales diferencias entre los criterios contables aplicados en el ejercicio anterior y los actuales, así como la cuantificación del impacto que produce esta variación de criterios contables en el patrimonio neto de la entidad. Nuestra opinión no ha sido modificada en relación con esta cuestión.

5. Responsabilidad de la Rectora en relación con las cuentas anuales

La Rectora es responsable de formular las cuentas anuales adjuntas, de forma que expresen la imagen fiel del patrimonio, de la situación financiera, y del resultado económico-patrimonial de la entidad y de la ejecución del presupuesto de la entidad, de conformidad con el marco normativo de información financiera aplicable a la entidad en España, y del control interno que consideren necesario para permitir la preparación de cuentas anuales libres de incorrección material, debida a fraude o error.

En la preparación de las cuentas anuales, la Rectora es responsable de la valoración de la capacidad de la entidad para continuar como empresa en funcionamiento, revelando, según corresponda, las cuestiones relacionadas con la empresa en funcionamiento y utilizando el principio contable de empresa en funcionamiento excepto si tiene la intención o la obligación legal de liquidar la entidad o de cesar sus operaciones o bien no exista otra alternativa realista.

CSV:9VH4NKKJ-BV8M69A6-GEF38DIE **URL de validació:**https://www.tramita.gva.es/csv-front/index.faces?cadena=9VH4NKKJ-BV8M69A6-GEF38DIE

6. Responsabilidades del auditor en relación con la auditoría de las cuentas anuales

Nuestros objetivos son obtener una seguridad razonable de que las cuentas anuales en su conjunto están libres de incorrección material, debida a fraude o error, y emitir un informe de auditoría que contiene nuestra opinión.

Seguridad razonable es un alto grado de seguridad, pero no garantiza que una auditoría realizada de conformidad con la normativa reguladora de la actividad de auditoría de cuentas para el Sector Público vigente en España siempre detecte una incorrección material cuando existe. Las incorrecciones pueden deberse a fraude o error y se consideran materiales si, individualmente o de forma agregada, puede preverse razonablemente que influyan en las decisiones económicas que los usuarios toman basándose en las cuentas anuales.

Como parte de una auditoría de conformidad con la normativa reguladora de la actividad de auditoría de cuentas vigente para el Sector Público en España, aplicamos nuestro juicio profesional y mantenemos una actitud de escepticismo profesional durante toda la auditoría. También:

- Identificamos y valoramos los riesgos de incorrección material en las cuentas anuales, debida a fraude o error, diseñamos y aplicamos procedimientos de auditoría para responder a dichos riesgos y obtenemos evidencia de auditoría suficiente y adecuada para proporcionar una base para nuestra opinión. El riesgo de no detectar una incorrección material debida a fraude es más elevado que en el caso de una incorrección material debida a error, ya que el fraude puede implicar colusión, falsificación, omisiones deliberadas, manifestaciones intencionadamente erróneas, o la elusión del control interno.
- Obtenemos conocimiento del control interno relevante para la auditoría con el fin de diseñar procedimientos de auditoría que sean adecuados en función de las circunstancias, y no con la finalidad de expresar una opinión sobre la eficacia del control interno de la entidad.
- Evaluamos si las políticas contables aplicadas son adecuadas y la razonabilidad de las estimaciones contables y la correspondiente información revelada por el órgano de gestión.
- Concluimos sobre si es adecuada la utilización, por la Rectora, del principio contable de empresa en funcionamiento y, basándonos en la evidencia de auditoría obtenida, concluimos sobre si existe o no una incertidumbre material relacionada con hechos o con condiciones que pueden generar dudas significativas sobre la capacidad de la entidad para continuar como empresa en funcionamiento.

  Si concluimos que existe una incertidumbre material, se requiere que llamemos la atención en nuestro informe de auditoría sobre la correspondiente información revelada

CSV:9VH4NKKJ-BV8M69A6-GEF38DIE URL de validació:https://www.tramita.gva.es/csv-front/index.faces?cadena=9VH4NKKJ-BV8M69A6-GEF38DIE

en las cuentas anuales o, si dichas revelaciones no son adecuadas, que expresemos una opinión modificada. Nuestras conclusiones se basan en la evidencia de auditoría obtenida hasta la fecha de nuestro informe de auditoría. Sin embargo, los hechos o condiciones futuros pueden ser la causa de que la entidad deje de ser una empresa en funcionamiento.

- Evaluamos la presentación global, la estructura y el contenido de las cuentas anuales, incluida la información revelada, y si las cuentas anuales representan las transacciones y hechos subyacentes de un modo que logran expresar la imagen fiel.

Valencia, a 23 de julio de 2020

GESEM AUDITORES Y CONSULTORES, S.L.P.	INTERVENCIÓN GENERAL DE LA GENERALITAT
SOCIO AUDITOR	VICEINTERVENTOR GENERAL DE CONTROL FINANCIERO Y AUDITORIAS

CSV:9VH4NKKJ-BV8M69A6-GEF38DIE **URL de validació:**https://www.tramita.gva.es/csv-front/index.faces?cadena=9VH4NKKJ-BV8M69A6-GEF38DIE

VNIVERSITAT DE VALÈNCIA

CUENTAS ANUALES

EJERCICIO 2019

ÍNDICE

A. BALANCE 1
B. CUENTA DEL RESULTADO ECONÓMICO-PATRIMONIAL 2
C. ESTADO DE CAMBIOS EN EL PATRIMONIO NETO 3
D. ESTADO DE FLUJOS DE EFECTIVO 4
E. ESTADO DE LIQUIDACIÓN DEL PRESUPUESTO 6
E.1. Liquidación del presupuesto de gastos 6
E.1.1. Resumen general por artículo 6
E.1.2. Clasificación funcional por programas 8
E.2. Liquidación del presupuesto de ingresos 14
E.2.1. Resumen por artículos 14
E.2.2. Resumen general por capítulos 15
E.3. Resultado presupuestario 16
F. MEMORIA 17
F.1. Organización y actividad 17
F.1.1. Norma de creación de la entidad 17
F.1.2. Actividad principal y régimen jurídico, económico-financiero y de contratación. 17
F.1.3. Principales fuentes de ingresos 18
F.1.4. Consideración fiscal 18
F.1.5. Estructura organizativa básica. 19
F.1.6. Principales responsables de la entidad 19
F.1.7. Número medio de empleados durante el ejercicio y a 31 de diciembre 20
F.1.8. Entidad de la que depende 22
F.1.9. Entidades del grupo, multigrupo, asociadas y su actividad. 22
F.2. Gestión indirecta de servicios públicos, convenios y otras formas de colaboración 23
F.2.1. Concesiones 23
F.2.2. Otras formas de colaboración. Encargos de gestión 24
F.3. Bases de presentación de las cuentas 25
F.3.1. Imagen fiel 25
F.3.2. Comparación de información 25
F.3.3. Razones e incidencia en las cuentas anuales de los cambios en criterios de contabilización y corrección de errores. 26
F.3.4. Información sobre cambios en estimaciones contables significativos 26
F.4. Normas de reconocimiento y valoración 26
F.4.1. Inmovilizado material. 26
F.4.1.1. Criterios de activación 26
F.4.1.2. Criterios sobre valoración inicial 26
F.4.1.3. Criterios sobre valoración posterior. Modelo del coste. 27
F.4.1.4. Criterios de amortización 27
F.4.1.5. Criterios sobre correcciones valorativas por deterioro 27
F.4.1.6. Criterios sobre capitalización de gastos financieros. 28
F.4.1.7. Criterios sobre los costes de ampliación, modernización y mejoras 28
F.4.1.8. Criterios para la determinación del coste de los trabajos efectuados por la Universidad para su inmovilizado material. 28
F.4.2. Inversiones inmobiliarias 28
F.4.3. Inmovilizado intangible. 28
F.4.3.1. Criterios de activación 28
F.4.3.2. Criterios sobre valoración inicial y valoración posterior. 28
F.4.3.3. Criterios de amortización 29
F.4.3.4. Criterios sobre correcciones valorativas por deterioro 29
F.4.4. Arrendamientos. 29
F.4.5. Permutas 29
F.4.6. Activos y pasivos financieros 29

F.4.6.1. Activos financieros 29
F.4.6.2. Pasivos financieros 30
F.4.7. Coberturas contables 31
F.4.8. Existencias 31
F.4.9. Activos construidos o adquiridos para otras entidades 31
F.4.10. Transacciones en moneda extranjera 31
F.4.11. Ingresos y gastos 31
F.4.12. Provisiones y contingencias 32
F.4.13. Transferencias y subvenciones 33
F.4.14. Actividades conjuntas 33
F.4.15. Activos en estado de venta. 33
F.5. Inmovilizado material 34
F.6. Inversiones inmobiliarias 35
F.7. Inmovilizado intangible 36
F.8. Arrendamientos financieros y otras operaciones de naturaleza similar 37
F.9. Activos financieros 37
F.9.1. Inversiones financieras a largo plazo en entidades del grupo, multigrupo y asociadas 37
F.9.2. Inversiones financieras a largo 38
F.9.3. Inversiones financieras a corto plazo 39
F.9.4. Deudores y otras cuentas a cobrar 39
F.9.5. Tesorería 40
F.9.6. Conciliación de clasificaciones del activo financiero 40
F.10. Pasivos financieros 42
F.10.1. Deudas con entidades del grupo y otras deudas a largo y a corto plazo 42
F.10.2. Acreedores y otras cuentas a pagar 45
F.11. Coberturas contables 45
F.12. Activos construidos o adquiridos para otras entidades y otras existencias 45
F.13. Moneda extranjera 45
F.14. Transferencias, subvenciones y otros ingresos y gastos 45
F.14.1. Ingresos por transferencias y subvenciones recibidas 45
F.14.2. Gastos por transferencias y subvenciones concedidas 46
F.14.3. Otros ingresos y gastos 47
F.15. Provisiones y contingencias 47
F.16. Información sobre medio ambiente 48
F.17. Activos en estado de venta 48
F.18. Presentación por actividades de la cuenta del resultado económico patrimonial 49
F.19. Operaciones por administración de recursos por cuenta de otros entes públicos 49
F.20. Operaciones no presupuestarias de tesorería 50
F.20.1. Estado de deudores no presupuestarios 50
F.20.2. Estado de acreedores no presupuestarios 51
F.20.3. Partidas pendientes de aplicación. Cobros 52
F.20.4. Partidas pendientes de aplicación. Pagos 52
F.21. Contratación administrativa. Procedimientos de adjudicación 53
F.22. Valores recibidos en depósito 55
F.23. Información presupuestaria 60
F.23.1. Presupuesto corriente. 60
F.23.1.1 Presupuesto de gastos 60
F.23.1.1.1 Liquidación del presupuesto de gastos 60
F.23.1.1.1.1 Capítulo 1. Gastos de personal 61
F.23.1.1.1.2 Capítulo 2. Gastos de funcionamiento 62
F.23.1.1.1.3 Capítulo 3. Gastos financieros 63
F.23.1.1.1.4 Capítulo 4. Transferencias corrientes 64
F.23.1.1.1.5 Capítulo 6. Inversiones reales 64

F.23.1.1.1.6 Capítulo 7. Transferencias de capital 66
F.23.1.1.1.7 Capítulo 9. Pasivos financieros..... 66
F.23.1.1.2 Modificaciones de crédito. 67
F.23.1.1.3 Remanentes de crédito..... 69
F.23.1.1.4 Ejecución de proyectos de inversión. 70
F.23.1.2 Presupuesto de ingresos. 72
F.23.1.2.1 Liquidación del presupuesto de ingresos 72
F.23.1.2.1.1 Capítulo 3. Tasas, precios públicos y otros ingresos 72
F.23.1.2.1.2 Capítulo 4. Transferencias corrientes 75
F.23.1.2.1.3 Capítulo 5. Ingresos patrimoniales..... 77
F.23.1.2.1.4 Capítulo 7. Transferencias de capital 77
F.23.1.2.1.5 Capítulo 9. Pasivos financieros..... 78
F.23.1.2.2 Proceso de gestión de los ingresos públicos..... 79
F.23.2. Presupuestos cerrados..... 80
F.23.2.1 Presupuesto de gastos. Obligaciones de presupuestos cerrados. 80
F.23.2.2 Presupuesto de ingresos. Derechos a cobrar de presupuestos cerrados. 80
F.23.2.3 Variación de resultados presupuestarios de ejercicios anteriores..... 82
F.23.3. Compromisos de gasto con cargo a presupuestos de ejercicios posteriores 82
F.23.4. Gastos con financiación afectada 82
F.23.5. Remanente de tesorería 84
F.23.6. Derechos presupuestarios pendientes de cobro según su grado de exigibilidad..... 85
F.23.7. Acreedores por operaciones devengadas..... 86
F.24. Indicadores financieros, patrimoniales y presupuestarios..... 86
F.24.1. Indicadores financieros y patrimoniales. 86
F.24.2. Indicadores presupuestarios..... 87
F.25. Información sobre el coste de las actividades (Exenta) 88
F.26. Indicadores de gestión (Exenta) 88
F.27. Hechos posteriores al cierre..... 88
F.28. Aspectos derivados de la transición a las nuevas normas contables 89
F.28.1. Asiento de apertura de la contabilidad del 2019 y ajustes al PGCP 2010..... 90
F.28.2. Impacto de los ajustes en el Patrimonio neto a 1 de enero de 2019..... 91
F.28.3. Balance y cuenta del resultado económico patrimonial del ejercicio 2018. 92
F.29. Conciliación del resultado presupuestario y el resultado económico patrimonial 95
F.30. Cumplimiento de los objetivos de estabilidad presupuestaria y sostenibilidad financiera 96
F.30.1. Normativa de aplicación 96
F.30.2. Estabilidad presupuestaria..... 96
F.30.3. Sostenibilidad financiera y de la deuda comercial..... 97
F.30.4. Techo de gasto 99
G. ANEXOS..... 100
G.1. Transferencias y subvenciones corrientes recibidas (Ingresos) 100
G.2. Transferencias y subvenciones de capital recibidas (Ingresos)..... 102
G.3. Transferencias y subvenciones corrientes concedidas por la Universitat (Gastos) 109
G.4. Transferencias y subvenciones de capital concedidas por la Universitat (Gastos) 125
G.5. Compromisos de gasto con cargo a presupuestos de ejercicios posteriores..... 130
H. CUADRO DE FIRMAS DE LAS CUENTAS ANUALES 2019..... 138

A. BALANCE

Núm. Ctas.	Activo	Notas en memoria	Ejercicio 2019	Núm. Ctas.		Notas en memoria	Ejercicio 2019
	A) ACTIVO NO CORRIENTE		**730.970.301,70**		**A) PATRIMONIO NETO**		**726.037.325,03**
	I. Inmovilizado intangible	F.7	**378.103,17**	100	**I. Patrimonio aportado**		**652.165.964,02**
203 (2803)	2.Propiedad industrial e intelectual		6.271,22		**II. Patrimonio generado**		**-25.515.504,62**
206 (2806)	3.Aplicaciones informáticas		371.831,95	120	1. Resultados de ejercicios anteriores		-31.414.211,44
	II. Inmovilizado material	F.5	**626.165.237,52**	129	2. Resultados de ejercicio		5.898.706,82
210 (2810)	1. Terrenos		45.902.367,35	130,131,132	**IV. Otros incrementos patrimoniales pendientes de**		
211 (2811)	2. Construcciones		503.809.425,69		**Imputación a resultados**		**99.386.865,63**
214, 215, 216, 217, 218, 219, (281)	5. Otro inmovilizado material		58.161.743,74		**B) PASIVO NO CORRIENTE**		**75.118.434,50**
2310	6. Inmovilizado en curso y anticipos		18.291.700,74	14	**I. Provisiones a largo plazo**	F.15	**1.471.024,45**
	IV. Inversiones financieras a largo plazo en entidades				**II. Deudas a largo plazo**	F.10	**73.647.410,05**
	del grupo, multigrupo y asociadas	F.9	**1.435.215,86**	15	1. Obligaciones y otros valores negociables		45.075.907,83
2401	2. Inversiones financieras en patrimonio de sociedades mercantiles		1.435.215,86	171,173, 174	4. Otras deudas		28.571.502,22
	V. Inversiones financieras a largo plazo	F.9	**102.991.745,15**		**C) PASIVO CORRIENTE**		**169.414.740,58**
250 (296)	1. Inversiones financieras en patrimonio		0,00		**II. Deudas a corto plazo**	F.10	**51.859.417,97**
251, 252 (297)	2. Créditos y valores representativos de deuda		102.991.745,15	50	1. Obligaciones y otros valores negociables		130.411,39
	B) ACTIVO CORRIENTE		**239.600.198,41**	4003, 521, 524, 560	4. Otras deudas		51.729.006,58
	III. Deudores y otras cuentas a cobrar	F.9	**205.581.779,60**	4002	**III. Deudas con entidades del grupo, multigrupo**		
430, 431, 4430 (4900)	1. Deudores por operaciones de gestión		194.091.704,61		**y asociadas a corto plazo**		**4.668,98**
4301, 440, 441, 447, 449, 555	2. Otras cuentas a cobrar		9.152.286,04		**IV. Acreedores y otras cuentas a pagar**	F.10	**30.989.823,11**
47	3. Administraciones públicas		2.337.788,95	4000, 401, 405, 406	1. Acreedores por operaciones de gestión		13.671.242,90
	V. Inversiones financieras a corto plazo	F.9	**24.113.191,95**	4001, 41, 554	2. Otras cuentas a pagar		8.288.475,05
4303,541, 542,(597) (598)	2. Créditos y valores representativos de deuda		22.943.821,15	47	3. Administraciones públicas		9.030.105,16
545, 566	4. Otras inversiones financieras		1.169.370,80	485	**V. Ajustes por periodificación**		**86.560.830,52**
	VII. Efectivo y otros activos líquidos equivalentes		**9.905.226,86**				
570, 571, 573, 575, 576	2. Tesorería		9.905.226,86				
TOTAL ACTIVO (A + B)			**970.570.500,11**	**TOTAL PATRIMONIO NETO Y PASIVO (A +B+C)**			**970.570.500,11**

(En euros)

B. CUENTA DEL RESULTADO ECONÓMICO-PATRIMONIAL

(En euros)

N.° ctas.		Notas en memoria	Ej. 2019
	1. Ingresos tributarios y cotizaciones sociales		**6.160.007,42**
740, 742	b) Tasas		6.160.007,42
	2. Transferencias y subvenciones recibidas	F.14.1	**331.899.453,12**
	a) Del ejercicio		
751	a.1) subvenciones recibidas para financiar gastos del ejercicio		98.402.992,29
750	a.2) transferencias		233.496.460,83
	3. Ventas netas y prestaciones de servicios		**77.484.946,72**
701	a) Ventas netas		417.715,96
741, 705	b) Prestación de servicios		77.067.230,76
776	**6. Otros ingresos de gestión ordinaria**		**1.811.752,36**
795	**7. Excesos de provisiones**		**1.233.119,29**
	A) TOTAL INGRESOS DE GESTIÓN ORDINARIA (1+2+3+6+7)		**418.589.278,91**
	8. Gastos de personal		**-290.830.360,57**
(640), (641),	a) Sueldos, salarios y asimilados		-251.021.286,78
(642), (645)	b) Cargas sociales		-39.809.073,79
(65)	**9. Transferencias y subvenciones concedidas**	F.14.2	-17.193.878,10
	11. Otros gastos de gestión ordinaria		**-79.505.639,20**
(62)	a) Suministros y servicios exteriores		-79.275.480,62
(63)	b) Tributos		-230.158,58
(68)	**12. Amortización del inmovilizado**	F.5; F.6	**-21.437.168,41**
	B) TOTAL DE GASTOS DE GESTIÓN ORDINARIA (8+9+11+12)		**-408.967.046,28**
	I. Resultado (Ahorro o desahorro) de la gestión ordinaria (A+B)		**9.622.232,63**
	13. Deterioro de valor y resultados por enajenación del inmovilizado no financiero y activos en estado de venta		**-695.356,66**
771 (671)	b) Bajas y enajenaciones		-695.356,66
	14. Otras partidas no ordinarias		**884.516,43**
773	a) Ingresos		1.588.913,35
(678)	b) Gastos	F.15	-704.396,92
	II. Resultado de las operaciones no financieras (I +13+14)		**9.811.392,40**
	16. Gastos financieros		**-3.647.072,00**
(661), (662), (669)	b) Otros		-3.647.072,00
	20. Deterioro de valor, bajas y enajenaciones de activos y pasivos financieros		**-265.613,58**
(6971)	b) Otros		-265.613,58
	III. Resultado de las operaciones financieras (16+20)		**-3.912.685,58**
	IV. Resultado (Ahorro o desahorro) neto del ejercicio (II+III)		**5.898.706,82**

C. ESTADO DE CAMBIOS EN EL PATRIMONIO NETO

	Notas en memoria	I. Patrimonio aportado	II. Patrimonio generado	III. Ajustes por cambios de valor	IV. Otros incrementos patrimoniales	Total
A. PATRIMONIO NETO AL FINAL DEL EJERCICIO N-1	F.28	**652.165.964,02**	**-7.927.830,81**	**0,00**	**94.838.165,27**	**739.076.298,48**
B. AJUSTES POR CAMBIOS DE CRITERIOS CONTABLES Y CORRECCIÓN DE ERRORES	F.28	**0,00**	**-19.663.551,47**	**0,00**	**4.548.700,36**	**-15.114.851,11**
C. PATRIMONIO NETO INICIAL AJUSTADO DEL EJERCICIO N (A+B)	F.28	**652.165.964,02**	**-27.591.382,28**	**0,00**	**99.386.865,63**	**723.961.447,37**
D. VARIACIONES DEL PATRIMONIO NETO EJERCICIO N						
1. Ingresos y gastos reconocidos en el ejercicio		0,00	5.898.706,82	0,00	0,00	5.898.706,82
2. Operaciones con la entidad o entidades propietarias		0,00	0,00	0,00	0,00	0,00
3. Otras variaciones del patrimonio neto		0,00	-3.822.829,16	0,00	0,00	-3.822.829,16
E. PATRIMONIO NETO AL FINAL DEL EJERCICIO N (C+D)		**652.165.964,02**	**-25.515.504,62**	**0,00**	**99.386.865,63**	**726.037.325,03**

(En euros)

D. ESTADO DE FLUJOS DE EFECTIVO

Conceptos	Notas en memoria	Ejercicio 2019
I. FLUJOS DE EFECTIVO DE LAS ACTIVIDADES DE GESTIÓN		**31.560.333,46**
A) Cobros:		**515.158.698,79**
1. Ingresos tributarios y cotizaciones sociales		65.857.410,55
2. Transferencias y subvenciones recibidas		331.536.727,75
3. Ventas netas y prestaciones de servicios		20.470.528,35
4. Gestión de recursos recaudados por cuenta de otros entes		0
5. Intereses y dividendos cobrados		0
6. Otros Cobros		97.294.032,14
B) Pagos:		**483.598.365,33**
7. Gastos de Personal		289.321.962,19
8. Transferencias y subvenciones concedidas		17.188.143,51
9. Aprovisionamientos		0
10. Otros gastos de gestión		80.401.441,04
11. Gestión de recursos recaudados por cuenta de otros entes		0
12. Intereses pagados		4.467.817,22
13. Otros pagos		92.219.001,37
Flujos netos de efectivo por actividades de gestión (+A-B)		**31.560.333,46**
II. FLUJOS DE EFECTIVO DE LAS ACTIVIDADES DE INVERSIÓN		**-36.834.668,82**
C) Cobros:		**2.579,00**
1. Venta de inversiones reales		0
2. Venta de activos financieros		0
3. Otros cobros de las actividades de inversión		2.579,00
D) Pagos:		**36.837.247,82**
4. Compras de inversiones reales		36.815.261,57
5. Compra de activos financieros		0
6. Otros pagos de las actividades de inversión		21.986,25
Flujos netos de efectivo por actividades de inversión (+C-D)		**-36.834.668,82**
III. FLUJOS DE EFECTIVO DE LAS ACTIVIDADES DE FINANCIACIÓN		**5.596.695,93**
E) Aumentos en el patrimonio:		**0**
1. Aportaciones de la entidad o entidades propietarias		0
F) Pagos a la entidad o entidades propietarias		**0**

Conceptos	Notas en memoria	Ejercicio 2019
2. Devolución de aportaciones y reparto de resultados a la entidad o entidades propietarias.		0
G) Cobros por emisión de pasivos financieros:		**7.162.343,48**
3. Obligaciones y otros valores negociables		0
4. Préstamos recibidos	F.10	7.066.090,61
5. Otras deudas		96.252,87
H) Pagos por reembolso de pasivos financieros:		**1.565.647,55**
6. Obligaciones y otros valores negociables		0
7. Préstamos recibidos	F.8 y F.10	1.545.814,55
8. Otras deudas		19.833,00
Flujos netos de efectivo por actividades de financiación (+E-F+G-H)		**5.596.695,93**
IV. FLUJOS DE EFECTIVO PENDIENTES DE CLASIFICACIÓN		**-822.989,27**
I) Cobros pendientes de aplicación		-1.217.722,45
J) Pagos pendientes de aplicación		-394.733,18
Flujos netos de efectivo pendientes de clasificación (+I-J)		**-822.989,27**
V. EFECTO DE LAS VARIACIONES DE LOS TIPOS DE CAMBIO		**0**
VI. INCREMENTO/DISMINUCIÓN NETA DEL EFECTIVO Y ACTIVOS LÍQUIDOS EQUIVALENTES AL EFECTIVO (I+II+III+IV+V)		**-500.628,70**
Efectivo y activos líquidos equivalentes al efectivo al inicio del ejercicio		**10.405.855,56**
Efectivo y activos líquidos equivalentes al efectivo al final del ejercicio	F.9.5	**9.905.226,86**

(En euros)

E. ESTADO DE LIQUIDACIÓN DEL PRESUPUESTO

E.1. Liquidación del presupuesto de gastos

E.1.1. Resumen general por artículo

Cap.	Art.	Denominación	Créditos presupuestarios			Gastos comprom.	Oblig. reconoc. netas	Remanentes de crédito	Pagos	Oblig. ptes. pago a 31-12-2019
			Iniciales	Modificac.	Definitivos					
1	11	Sueldos y salarios	213.257.701,00	12.311.906,89	225.569.607,89	219.580.794,96	219.580.794,96		219.580.794,96	0,00
1	12	Cuotas sociales a cargo del empleador	29.270.445,00	3.682.013,99	32.952.458,99	30.951.386,73	30.951.386,73		23.120.574,34	7.830.812,39
1	13	Otros gastos sociales	0,00	115.726,95	115.726,95	0,00	0,00		0,00	0,00
1	14	Prestaciones sociales a cargo del empleador	953.527,00	10.885,33	964.412,33	964.411,95	964.411,95		964.411,95	0,00
TOTAL CAPÍTULO.			**243.481.673,00**	**16.120.533,16**	**259.602.206,16**	**251.496.593,64**	**251.496.593,64**	**8.105.612,52**	**243.665.781,25**	**7.830.812,39**
2	21	Tributos	0,00	0,00	0,00	230.158,58	230.158,58		230.158,58	0,00
2	22	Trabajos, suministros y servicios exteriores	58.439.925,00	20.799.489,73	79.239.414,73	60.894.879,47	56.188.148,51		50.710.982,19	5.477.166,32
2	23	Indemnizaciones por razón del servicio y gratif.	1.142.182,00	1.138.673,67	2.280.855,67	4.983.046,87	4.825.376,16		4.661.743,86	163.632,30
TOTAL CAPÍTULO.			**59.582.107,00**	**21.938.163,40**	**81.520.270,40**	**66.108.084,92**	**61.243.683,25**	**20.276.587,15**	**55.602.884,63**	**5.640.798,62**
3	31	Gastos financieros de empréstitos	2.975.010,00	0,00	2.975.010,00	2.975.009,92	2.975.009,92		2.975.009,92	0,00
3	32	Gastos financieros de préstamos	104.507,00	0,00	104.507,00	81.566,00	81.566,00		81.566,00	0,00
3	34	Intereses de demora y otros gastos financieros	217.795,00	1.010.694,70	1.228.489,70	941.369,86	941.369,86		941.369,86	0,00
3	35	Comisiones por servicios bancarios	0,00	0,00	0,00	80.301,75	80.301,75		80.301,75	0,00
TOTAL CAPÍTULO.			**3.297.312,00**	**1.010.694,70**	**4.308.006,70**	**4.078.247,53**	**4.078.247,53**	**229.759,17**	**4.078.247,53**	**0,00**
4	42	Transf. corrientes a organismos autónomos	0,00	18.033,36	18.033,36	182.737,72	182.737,72		182.737,72	0,00
4	43	Transf. corr. a empresas y fundac. partc. UV	166.700,00	123.717,28	290.417,28	131.178,33	131.178,33		58.010,77	73.167,56
4	47	Transf.corr. a familias e Instit. no lucro	3.825.283,00	23.231.339,66	27.056.622,66	14.558.084,83	13.140.239,39		13.026.600,29	113.639,10
4	48	Transf. corr. al exterior	0,00	0,00	0,00	139.517,03	139.517,03		139.517,03	0,00
TOTAL CAPÍTULO.			**3.991.983,00**	**23.373.090,30**	**27.365.073,30**	**15.011.517,91**	**13.593.672,47**	**13.771.400,83**	**13.406.865,81**	**186.806,66**

Cap.	Art.	Denominación	Créditos presupuestarios			Gastos comprom.	Oblig. reconoc. netas	Remanentes de crédito	Pagos	Oblig. ptes. pago a 31-12-2019
			Iniciales	Modificac.	Definitivos					
6	63	Instalaciones	772.875,00	5.544.533,85	6.317.408,85	9.981.192,43	6.131.399,72		5.662.887,46	468.512,26
6	64	Mobiliario y efectos	1.432.199,00	13.080.529,76	14.512.728,76	1.411.739,51	1.231.302,19		1.040.813,95	190.488,24
6	65	Equipos para procesos de información	3.053.275,00	1.030.371,13	4.083.646,13	3.298.464,01	2.871.624,18		2.766.575,56	105.048,62
6	66	Bienes destinados al uso público	17.075.482,00	14.482.539,31	31.558.021,31	22.614.020,33	17.014.565,30		15.932.121,68	1.082.443,62
6	67	Otro Inmovilizado material e inmat.	609.030,00	55.390,15	664.420,15	695.990,22	650.709,86		570.945,61	79.764,25
6	68	Investigación estudios y proyectos curso	31.983.049,00	105.580.065,20	137.563.114,20	67.670.865,10	65.187.240,84		60.574.696,38	4.612.544,46
6	69	Formación de capital humano	4.264.758,00	6.042.381,17	10.307.139,17	4.709.707,39	4.697.135,72		3.628.683,46	1.068.452,26
TOTAL CAPÍTULO.			**59.190.668,00**	**145.815.810,57**	**205.006.478,57**	**110.381.978,99**	**97.783.977,81**	**107.222.500,76**	**90.176.724,10**	**7.607.253,71**
7	72	Transf. capital organismos autónomos	0,00	91.242,92	91.242,92	91.242,92	91.242,92		87.862,92	3.380,00
7	73	Transf. capital fundaciones y empres. partic UV	1.477.500,00	2.571.105,78	4.048.605,78	2.618.827,87	2.618.827,87		2.618.827,87	0,00
7	75	Transf. capital a emp. públ. y otros entes públ.	0,00	0,00	0,00	3.514,00	3.514,00		0,00	3.514,00
7	76	Transf. capital a empresas privadas	0,00	89.675,15	89.675,15	28.496,35	28.496,35		28.496,35	0,00
7	77	Transf. cap. a familias e Instit. no lucr.	0,00	489.753,09	489.753,09	372.525,79	372.525,79		366.594,56	5.931,23
7	78	Transf. cap. al exterior	0,00	1.160.156,74	1.160.156,74	171.960,68	155.208,68		155.208,68	0,00
TOTAL CAPÍTULO.			**1.477.500,00**	**4.401.933,68**	**5.879.433,68**	**3.286.567,61**	**3.269.815,61**	**2.609.618,07**	**3.256.990,38**	**12.825,23**
9	92	Amortización de préstamos a largo plazo	1.133.130,00	0,00	1.133.130,00	995.937,57	995.937,57		995.937,57	0,00
TOTAL CAPÍTULO.			**1.133.130,00**	**0,00**	**1.133.130,00**	**995.937,57**	**995.937,57**	**137.192,43**	**995.937,57**	**0,00**

TOTAL GENERAL.	**372.154.373,00**	**212.660.225,81**	**584.814.598,81**	**451.358.928,17**	**432.461.927,88**	**152.352.670,93**	**411.183.431,27**	**21.278.496,61**

(En euros)

E.1.2. Clasificación funcional por programas

321 SERVICIOS COMPLEMENTARIOS DE ENSEÑANZA

Cap.	Art.	Denominación	Créditos presupuestarios			Gastos comprom.	Oblig. reconoc. netas	Remanentes de crédito	Pagos	Oblig. ptes. pago a 31-12-2019
			Iniciales	Modificac.	Definitivos					
1	11	Sueldos y salarios	256.505,00	31.003,68	287.508,68	244.810,79	244.810,79		244.810,79	0
1	12	Cuotas sociales a cargo del empleador	67.815,00	17.635,88	85.450,88	63.180,00	63.180,00		46.894,71	16.285,29
TOTAL CAPÍTULO.			**324.320,00**	**48.639,56**	**372.959,56**	**307.990,79**	**307.990,79**	**64.968,77**	**291.705,50**	**16.285,29**
2	22	Trabajos, suministros y servicios exteriores	1.400.500,00	57.013,57	1.457.513,57	1.446.824,25	1.395.903,59		1.204.541,13	191.362,46
2	23	Indemnizaciones por razón del servicio y gratif.	1.300,00	0	1.300,00	444,5	444,5		403,24	41,26
TOTAL CAPÍTULO.			**1.401.800,00**	**57.013,57**	**1.458.813,57**	**1.447.268,75**	**1.396.348,09**	**62.465,48**	**1.204.944,37**	**191.403,72**
6	64	Mobiliario y efectos	40.000,00	0	40.000,00	36.021,84	36.021,84		4.294,77	31.727,07
6	65	Equipos para procesos de información	10.000,00	0	10.000,00	298,5	298,5		298,5	0
6	66	Bienes destinados al uso público	0	54.568,20	54.568,20	24.511,88	0		0	0
TOTAL CAPÍTULO.			**50.000,00**	**54.568,20**	**104.568,20**	**60.832,22**	**36.320,34**	**68.247,86**	**4.593,27**	**31.727,07**
TOTAL PROGRAMA.			**1.776.120,00**	**160.221,33**	**1.936.341,33**	**1.816.091,76**	**1.740.659,22**	**195.682,11**	**1.501.243,14**	**239.416,08**

(En euros)

422 ENSEÑANZA UNIVERSITARIA

Cap.	Art.	Denominación	Créditos presupuestarios			Gastos comprom.	Oblig. reconoc. netas	Remanentes de crédito	Pagos	Oblig. ptes. pago a 31-12-2019
			Iniciales	Modificac.	Definitivos					
1	11	Sueldos y salarios	202.286.990,00	11.426.127,59	213.713.117,59	208.941.758,18	208.941.758,18		208.941.758,18	0
1	12	Cuotas sociales a cargo del empleador	26.270.738,00	3.224.610,83	29.495.348,83	27.750.821,64	27.750.821,64		20.693.518,63	7.057.303,01
1	13	Otros gastos sociales	0	115.726,95	115.726,95	0	0		0	0
1	14	Prestaciones sociales a cargo del empleador	953.527,00	10.885,33	964.412,33	964.411,95	964.411,95		964.411,95	0
		TOTAL CAPÍTULO.	**229.511.255,00**	**14.777.350,70**	**244.288.605,70**	**237.656.991,77**	**237.656.991,77**	**6.631.613,93**	**230.599.688,76**	**7.057.303,01**
2	21	Tributos	0	0	0	228.910,76	228.910,76		228.910,76	0
2	22	Trabajos, suministros y servicios exteriores	52.274.083,00	17.390.136,37	69.664.219,37	53.457.585,40	49.329.667,12		44.496.316,11	4.833.351,01
2	23	Indemnizaciones por razón del servicio y gratif.	1.110.582,00	1.138.673,67	2.249.255,67	4.852.447,57	4.696.787,62		4.547.862,39	148.925,23
		TOTAL CAPÍTULO.	**53.384.665,00**	**18.528.810,04**	**71.913.475,04**	**58.538.943,73**	**54.255.365,50**	**17.658.109,54**	**49.273.089,26**	**4.982.276,24**
3	31	Gastos financieros de empréstitos	2.975.010,00	0	2.975.010,00	2.975.009,92	2.975.009,92		2.975.009,92	0
3	32	Gastos financieros de préstamos	40.000,00	0	40.000,00	19.285,66	19.285,66		19.285,66	0
3	34	Intereses de demora y otros gastos financieros	217.795,00	1.010.694,70	1.228.489,70	941.369,86	941.369,86		941.369,86	0
3	35	Comisiones por servicios bancarios	0	0	0	80.301,75	80.301,75		80.301,75	0
		TOTAL CAPÍTULO.	**3.232.805,00**	**1.010.694,70**	**4.243.499,70**	**4.015.967,19**	**4.015.967,19**	**227.532,51**	**4.015.967,19**	**0**
4	42	Transf. corrientes a organismos autónomos	0	18.033,36	18.033,36	182.737,72	182.737,72		182.737,72	0
4	43	Transf. corr. a empresas y fundac. participadas por UV	116.700,00	123.717,28	240.417,28	131.178,33	131.178,33		58.010,77	73.167,56
4	47	Transf.corr. a familias e Instit. no lucro	3.810.283,00	23.225.039,66	27.035.322,66	14.545.084,83	13.127.239,39		13.025.600,29	101.639,10
4	48	Transf. corr. al exterior	0	0	0	139.517,03	139.517,03		139.517,03	0

Cap.	Art.	Denominación	Créditos presupuestarios			Gastos comprom.	Oblig. reconoc. netas	Remanentes de crédito	Pagos	Oblig. ptes. pago a 31-12-2019
			Iniciales	Modificac.	Definitivos					
		TOTAL CAPÍTULO.	**3.926.983,00**	**23.366.790,30**	**27.293.773,30**	**14.998.517,91**	**13.580.672,47**	**13.713.100,83**	**13.405.865,81**	**174.806,66**
6	63	Instalaciones	772.875,00	5.416.923,80	6.189.798,80	9.735.945,25	5.922.088,23		5.491.546,22	430.542,01
6	64	Mobiliario y efectos	1.295.260,00	12.889.554,75	14.184.814,75	1.328.247,95	1.149.750,93		996.864,08	152.886,85
6	65	Equipos para procesos de información	3.016.675,00	1.030.371,13	4.047.046,13	3.234.073,76	2.808.305,43		2.705.239,18	103.066,25
6	66	Bienes destinados al uso público	17.075.482,00	13.309.736,87	30.385.218,87	20.934.624,86	16.190.925,02		15.221.086,96	969.838,06
6	67	Otro inmov. material e inmat.	581.180,00	49.655,15	630.835,15	627.444,92	603.326,20		546.614,21	56.711,99
6	69	Formación de capital humano	4.264.758,00	6.042.381,17	10.307.139,17	4.709.707,39	4.697.135,72		3.628.683,46	1.068.452,26
		TOTAL CAPÍTULO.	**27.006.230,00**	**38.738.622,87**	**65.744.852,87**	**40.570.044,13**	**31.371.531,53**	**34.373.321,34**	**28.590.034,11**	**2.781.497,42**
7	73	Transf. capital a fundaciones y empresas participadas por UV	1.477.500,00	2.571.105,78	4.048.605,78	2.618.827,87	2.618.827,87		2.618.827,87	0,00
7	77	Transf. cap. a familias e instit. no lucrativas	0,00	187.398,70	187.398,70	138.743,74	138.743,74		138.743,74	0,00
		TOTAL CAPÍTULO.	**1.477.500,00**	**2.758.504,48**	**4.236.004,48**	**2.757.571,61**	**2.757.571,61**	**1.478.432,87**	**2.757.571,61**	**0,00**
		TOTAL PROGRAMA.	**318.539.438,00**	**99.180.773,09**	**417.720.211,09**	**358.538.036,34**	**343.638.100,07**	**74.082.111,02**	**328.642.216,74**	**14.995.883,33**

(En euros)

541 INVESTIGACIÓN CIENTÍFICA, TÉCNICA Y APLICADA

Cap.	Art.	Denominación	Créditos presupuestarios			Gastos comprom.	Oblig. reconoc. netas	Remanentes de crédito	Pagos	Oblig. ptes. pago a 31-12-2019
			Iniciales	Modificac.	Definitivos					
1	11	Sueldos y salarios	10.533.667,00	839.138,03	11.372.805,03	10.224.204,22	10.224.204,22		10.224.204,22	0
1	12	Cuotas sociales a cargo del empleador	2.882.852,00	423.093,18	3.305.945,18	3.098.883,10	3.098.883,10		2.351.337,64	747.545,46
		TOTAL CAPÍTULO.	**13.416.519,00**	**1.262.231,21**	**14.678.750,21**	**13.323.087,32**	**13.323.087,32**	**1.355.662,89**	**12.575.541,86**	**747.545,46**
2	21	Tributos	0	0	0	1.247,82	1.247,82		1.247,82	0
2	22	Trabajos, suministros y servicios exteriores	4.732.264,00	3.344.109,89	8.076.373,89	5.972.089,04	5.444.487,54		4.992.742,89	451.744,65
2	23	Indemnizaciones por razón del servicio y gratificaciones	7.300,00	0	7.300,00	108.690,86	106.680,10		100.332,67	6.347,43
		TOTAL CAPÍTULO.	**4.739.564,00**	**3.344.109,89**	**8.083.673,89**	**6.082.027,72**	**5.552.415,46**	**2.531.258,43**	**5.094.323,38**	**458.092,08**
3	32	Gastos financieros de préstamos	64.507,00	0	64.507,00	62.280,34	62.280,34		62.280,34	0
		TOTAL CAPÍTULO.	**64.507,00**	**0**	**64.507,00**	**62.280,34**	**62.280,34**	**2.226,66**	**62.280,34**	**0**
4	43	Transf. corr. a empresas y fundac. participadas por UV	**50.000,00**	**0,00**	**50.000,00**	**0,00**	**0,00**		**0,00**	**0,00**
4	47	Transf. corr. a familias e instit. no lucrativas	**14.000,00**	**5.300,00**	**19.300,00**	**12.000,00**	**12.000,00**		**0,00**	**12.000,00**
		TOTAL CAPÍTULO.	**64.000,00**	**5.300,00**	**69.300,00**	**12.000,00**	**12.000,00**	**57.300,00**	**0**	**12.000,00**
6	63	Instalaciones	0	127.610,05	127.610,05	245.247,18	209.311,49		171.341,24	37.970,25
6	64	Mobiliario y efectos	96.939,00	190.675,01	287.614,01	46.819,95	44.879,65		39.005,33	5.874,32
6	65	Equipos para procesos de información	23.600,00	0	23.600,00	63.075,43	62.003,93		60.021,56	1.982,37
6	66	Bienes destinados al uso público	0	1.118.234,24	1.118.234,24	1.654.883,59	823.640,28		711.034,72	112.605,56
6	67	Otro Inmov. material e inmaterial	27.850,00	5.735,00	33.585,00	68.545,30	47.383,66		24.331,40	23.052,26

Cap.	Art.	Denominación	Créditos presupuestarios			Gastos comprom.	Oblig. reconoc. netas	Remanentes de crédito	Pagos	Oblig. ptes. pago a 31-12-2019
			Iniciales	Modificac.	Definitivos					
6	68	Investigación, estudios y proyectos curso	31.983.049,00	105.580.065,20	137.563.114,20	67.670.865,10	65.187.240,84		60.574.696,38	4.612.544,46
TOTAL CAPÍTULO.			**32.131.438,00**	**107.022.319,50**	**139.153.757,50**	**69.749.436,55**	**66.374.459,85**	**72.779.297,65**	**61.580.430,63**	**4.794.029,22**
7	72	Transf. capital a organismos autónomos	0	91.242,92	91.242,92	91.242,92	91.242,92		87.862,92	3.380,00
7	75	Transf. capital a emp. públicas y otros entes públicos	0	0	0	3.514,00	3.514,00		0	3.514,00
7	76	Transf.capital a empresas privadas	0	89.675,15	89.675,15	28.496,35	28.496,35		28.496,35	0
7	77	Transf. cap. a familias e Instit. no lucr.	0	302.354,39	302.354,39	233.782,05	233.782,05		227.850,82	5.931,23
7	78	Transf.cap. al exterior	0	1.160.156,74	1.160.156,74	171.960,68	155.208,68		155.208,68	0
TOTAL CAPÍTULO.			**0**	**1.643.429,20**	**1.643.429,20**	**528.996,00**	**512.244,00**	**1.131.185,20**	**499.418,77**	**12.825,23**
9	92	Amortización de préstamos a largo plazo	1.133.130,00	0	1.133.130,00	995.937,57	995.937,57		995.937,57	0
TOTAL CAPÍTULO.			**1.133.130,00**	**0**	**1.133.130,00**	**995.937,57**	**995.937,57**	**137.192,43**	**995.937,57**	**0**
TOTAL PROGRAMA.			**51.549.158,00**	**113.277.389,80**	**164.826.547,80**	**90.753.765,50**	**86.832.424,54**	**77.994.123,26**	**80.807.932,55**	**6.024.491,99**

(En euros)

600 CONSEJO SOCIAL

Cap.	Art.	Denominación	Créditos presupuestarios			Gastos comprom.	Oblig. reconoc. netas	Remanentes de crédito	Pagos	Oblig. ptes. pago a 31-12-2019
			Iniciales	Modificac.	Definitivos					
1	11	Sueldos y salarios	180.539,00	15.637,59	196.176,59	170.021,77	170.021,77		170.021,77	0
1	12	Cuotas sociales a cargo del empleador	49.040,00	16.674,10	65.714,10	38.501,99	38.501,99		28.823,36	9.678,63
		TOTAL CAPÍTULO.	**229.579,00**	**32.311,69**	**261.890,69**	**208.523,76**	**208.523,76**	**53.366,93**	**198.845,13**	**9.678,63**
2	22	Trabajos, suministros y servicios exteriores	33.078,00	8.229,90	41.307,90	18.380,78	18.090,26		17.382,06	708,20
2	23	Indemnizaciones por razón del servicio y gratif.	23.000,00	0,00	23.000,00	21.463,94	21.463,94		13.145,56	8.318,38
		TOTAL CAPÍTULO.	**56.078,00**	**8.229,90**	**64.307,90**	**39.844,72**	**39.554,20**	**24.753,70**	**30.527,62**	**9.026,58**
4	47	Transf.corr. a familias e Instit. no lucrativas	1.000,00	1.000,00	2.000,00	1.000,00	1.000,00		1.000,00	0
		TOTAL CAPÍTULO.	**1.000,00**	**1.000,00**	**2.000,00**	**1.000,00**	**1.000,00**	**1.000,00**	**1.000,00**	**0**
6	64	Mobiliario y efectos	0	300	300	649,77	649,77		649,77	0
6	65	Equipos para procesos de información	3.000,00	0	3.000,00	1.016,32	1.016,32		1.016,32	0
		TOTAL CAPÍTULO	**3.000,00**	**300**	**3.300,00**	**1.666,09**	**1.666,09**	**1.633,91**	**1.666,09**	**0**
		TOTAL PROGRAMA	**289.657,00**	**41.841,59**	**331.498,59**	**251.034,57**	**250.744,05**	**80.754,54**	**232.038,84**	**18.705,21**

TOTAL GENERAL.	**372.154.373,00**	**212.660.225,81**	**584.814.598,81**	**451.358.928,17**	**432.461.927,88**	**152.352.670,93**	**411.183.431,27**	**21.278.496,61**

(En euros)

E.2. Liquidación del presupuesto de ingresos

E.2.1. Resumen por artículos

Cap	Art	Descripción	Modificación de previsiones			Derechos reconocidos netos	Recaud. neta	Pendiente de cobro a 31-12-2019
			Previsiones iniciales	Modificaciones	Previsiones definitivas			
3	30	Venta de bienes	478.000,00	1.296,12	479.296,12	417.715,96	416.022,51	1.693,45
3	31	Prestaciones de servicios	12.178.600,00	10.299.888,40	22.478.488,40	19.217.350,41	15.585.124,95	3.632.225,46
3	34	Tasas académicas	60.011.250,00	1.178.853,41	61.190.103,41	58.716.225,95	49.894.295,19	8.821.930,76
3	39	Otros ingresos	807.000,00	723.592,61	1.530.592,61	5.391.830,87	2.868.137,94	2.523.692,93
TOTAL CAPÍTULO 3			**73.474.850,00**	**12.203.630,54**	**85.678.480,54**	**83.743.123,19**	**68.763.580,59**	**14.979.542,60**
4	40	Transf. Corrientes del Estado	0,00	1.911,17	1.911,17	1.911,17	1.911,17	0,00
4	41	Transf. corr. de organismos autónomos	0,00	4.781.275,81	4.781.275,81	4.781.275,81	3.987.777,81	793.498,00
4	44	Transf. corr. de entes territoriales	279.442.403,00	16.042.890,87	295.485.293,87	290.343.529,75	179.008.088,88	111.335.440,87
4	45	Transf. corr. de otros entes públicos	0,00	24.470,47	24.470,47	23.265,96	23.265,96	0,00
4	48	Transf. corr. de Instituc. sin finalidad de lucro	0,00	148.840,00	148.840,00	318.772,53	190.748,46	128.024,07
TOTAL CAPÍTULO 4			**279.442.403,00**	**20.999.388,32**	**300.441.791,32**	**295.468.755,22**	**183.211.792,28**	**112.256.962,94**
5	52	Otras rentas	478.520,00	36.378,02	514.898,02	419.927,55	317.794,32	102.133,23
5	55	Concesiones y otros productos	472.600,00	292.453,17	765.053,17	732.199,39	599.958,76	132.240,63
TOTAL CAPÍTULO 5			**951.120,00**	**328.831,19**	**1.279.951,19**	**1.152.126,94**	**917.753,08**	**234.373,86**
7	70	Transf. cap. de la Administración del Estado	12.286.000,00	7.726.665,14	20.012.665,14	16.005.927,63	12.961.808,03	3.044.119,60
7	74	Transf. cap. de la Administración de la GV	6.000.000,00	9.252.355,30	15.252.355,30	18.552.857,22	-555.453,58	19.108.310,80
7	75	Transf. cap. de otras CC. AA	0,00	21.228,25	21.228,25	21.228,25	21.228,25	0,00
7	76	Transf. cap. de corporaciones Locales	0,00	301.940,93	301.940,93	395.565,08	217.589,37	177.975,71
7	78	Transf. cap. de instit. sin finalidad de lucro	0,00	1.019.604,80	1.019.604,80	1.021.935,20	872.985,20	148.950,00
7	79	Transf. cap. del exterior	0,00	10.178.410,59	10.178.410,59	12.309.456,59	8.793.431,16	3.516.025,43
TOTAL CAPÍTULO 7			**18.286.000,00**	**28.500.205,01**	**46.786.205,01**	**48.306.969,97**	**22.311.588,43**	**25.995.381,54**

Cap	Art	Descripción	Modificación de previsiones			Derechos reconocidos netos	Recaud. neta	Pendiente de cobro a 31-12-2019
			Previsiones iniciales	Modificaciones	Previsiones definitivas			
8	85	Remanentes de tesorería	0,00	143.582.875,64	143.582.875,64	0,00	0,00	0,00
TOTAL CAPÍTULO 8			**0,00**	**143.582.875,64**	**143.582.875,64**	**0,00**	**0,00**	**0,00**
9	91	Préstamos de entes del sector público	0,00	7.045.295,11	7.045.295,11	7.066.090,61	7.066.090,61	0,00
TOTAL CAPÍTULO 9			**0,00**	**7.045.295,11**	**7.045.295,11**	**7.066.090,61**	**7.066.090,61**	**0,00**
TOTAL GENERAL			**372.154.373,00**	**212.660.225,81**	**584.814.598,81**	**435.737.065,93**	**282.270.804,99**	**153.466.260,94**

(En euros)

E.2.2. Resumen general por capítulos

Capítulo	Descripción	Modificación de previsiones			Derechos reconocidos netos	Recaud. neta	Pendiente de cobro a 31-12-2019
		Previsiones iniciales	Modificaciones	Previsiones definitivas			
3	Tasas y otros ingresos	73.474.850,00	12.203.630,54	85.678.480,54	83.743.123,19	68.763.580,59	14.979.542,60
4	Transferencias corrientes	279.442.403,00	20.999.388,32	300.441.791,32	295.468.755,22	183.211.792,28	112.256.962,94
5	Ingresos patrimoniales	951.120,00	328.831,19	1.279.951,19	1.152.126,94	917.753,08	234.373,86
7	Transferencias de capital	18.286.000,00	28.500.205,01	46.786.205,01	48.306.969,97	22.311.588,43	25.995.381,54
8	Activos financieros	0,00	143.582.875,64	143.582.875,64	0,00	0,00	0,00
9	Pasivos financieros	0,00	7.045.295,11	7.045.295,11	7.066.090,61	7.066.090,61	0,00
TOTAL GENERAL		**372.154.373,00**	**212.660.225,81**	**584.814.598,81**	**435.737.065,93**	**282.270.804,99**	**153.466.260,94**

(En euros)

E.3. Resultado presupuestario

Conceptos	Derechos reconocidos netos	Obligaciones reconocidas netas	Ajustes	Resultado presupuestario
a) Operaciones corrientes	380.364.005,35	330.412.196,89		49.951.808,46
b) Operaciones de capital	48.306.969,97	101.053.793,42		-52.746.823,45
c) Operaciones comerciales	0,00	0,00		0,00
1. Total operaciones no financieras (a+b+c)	**428.670.975,32**	**431.465.990,31**		**-2.795.014,99**
d) Activos financieros	0,00	0,00		0,00
e) Pasivos financieros	7.066.090,61	995.937,57		6.070.153,04
2. Total operaciones financieras (d+e)	**7.066.090,61**	**995.937,57**		**6.070.153,04**
I. RESULTADO PRESUPUESTARIO DEL EJERCICIO (I=1+2)	**435.737.065,93**	**432.461.927,88**		**3.275.138,05**
AJUSTES				
3. Créditos gastados financiados con remanente de tesorería no afectado			15.408.368,12	
4. Desviaciones de financiación negativas del ejercicio			25.654.877,94	
5. Desviaciones de financiación positivas del ejercicio			35.596.877,30	
II. TOTAL AJUSTES (II=3+4-5)			**5.466.368,76**	
RESULTADO PRESUPUESTARIO AJUSTADO (I+II)				**8.741.506,81**

(En euros)

F. MEMORIA

F.1. Organización y actividad

F.1.1. Norma de creación de la entidad

La fundación de la Universitat de València se remonta a la bula pontificia del papa Alejandro VI, del año 1501, junto con el privilegio real de Fernando II, fechado en 1502, que condujeron a la inauguración oficial del Estudi General de València el 13 de octubre de 1502, equiparado en prerrogativas y distinciones a las universidades de Roma, Bolonia, Salamanca y Lleida.

F.1.2. Actividad principal y régimen jurídico, económico-financiero y de contratación

La Universitat de València, de acuerdo con lo dispuesto en el art. 3 de sus Estatutos, tiene como misión:

- Impartir enseñanzas para la formación de los estudiantes, la preparación para el ejercicio de actividades profesionales o artísticas y la obtención, si procede, de los títulos académicos correspondientes,
- Impartir enseñanzas para la actualización permanente del conocimiento y de la formación de su personal y del profesorado de todos los niveles de enseñanza,
- Fomentar la investigación, tanto básica como aplicada y el desarrollo científico y tecnológico, y
- Difundir la cultura en el seno de la sociedad.

La Universitat es una institución de derecho público, con personalidad jurídica y patrimonio propios que desarrolla sus funciones en régimen de autonomía, con competencia para elaborar, aprobar y gestionar su presupuesto anual, y en su organización y actividad se rige, principalmente, por las siguientes normas:

- la Ley Orgánica 6/2001, de 21 de diciembre, de universidades
- la Ley 2/2003, de 28 de enero, de consejos sociales de las universidades públicas valencianas
- la Ley 4/2007, de 9 de febrero, de coordinación del Sistema Universitario Valenciano
- Los Estatutos de la Universitat de València, aprobados por Decreto 128/2004, de 30 de julio, del Consell de la Generalitat Valenciana

El régimen económico y financiero de la Universitat se configura en el título IX de la Ley Orgánica de Universidades, que dispone que la estructura del presupuesto de las universidades públicas, su sistema contable y sus cuentas anuales se han de adaptar a las normas establecidas con carácter general para el sector público. Así mismo, dispone que las comunidades autónomas han de establecer las normas y procedimientos para el desarrollo y ejecución del presupuesto de las universidades públicas, y que la normativa de aplicación con carácter general al sector público es legislación supletoria en esta materia.

De acuerdo con lo dispuesto en la Ley 4/2007, de coordinación del Sistema Universitario Valenciano, en el marco de la legislación básica del Estado, es de aplicación a las universidades públicas valencianas la legislación de la Generalitat sobre procedimiento administrativo, régimen patrimonial y financiero, contratación administrativa y régimen de los funcionarios de la Generalitat, salvo el régimen estatutario aplicable a los funcionarios de los cuerpos docentes universitarios.

La autonomía universitaria comprende la autonomía autoorganizativa, y virtud de ésta, la Universitat aprueba los reglamentos de ejecución del presupuesto anual, para adaptar las disposiciones generales en materia de gestión económica pública a las peculiaridades organizativas y de funcionamiento propias.

La normativa actual en materia de contratación que rige para la Universitat de València está constituida básicamente por la Ley 9/2017, de 8 de noviembre, de contratos del sector público.

F.1.3. Principales fuentes de ingresos

Las principales fuentes de ingresos de la Universitat son:

- La transferencia nominativa de la Generalitat para funcionamiento ordinario.
- Los ingresos por precios públicos en concepto de matrícula de estudiantes, establecidos por Decreto del Consell de la Generalitat.
- Los ingresos por subvenciones finalistas concedidas por el Estado y la Generalitat, la Comisión Europea, y otras entidades públicas y privadas para investigación.
- Los ingresos procedentes de los contratos y convenios previstos en el artículo 83 de la LOU con personas, o entidades públicas y privadas para la realización de trabajos de carácter científico, técnico o artístico, así como para el desarrollo de enseñanzas de especialización o actividades específicas de formación.

La liquidación del presupuesto de ingresos se aborda en profundidad en el apartado F.23.1.2.

F.1.4. Consideración fiscal

La Universitat de València, como institución de Derecho Público, figura entre las entidades beneficiarias de mecenazgo, según lo dispuesto en el artículo 16 de la Ley 49/2002 de 23 de diciembre, de régimen fiscal de las entidades sin fines lucrativos y de los incentivos fiscales al mecenazgo.

Se encuentra exenta del Impuesto de Sociedades, según el art. 9 de la Ley del Impuesto sobre Sociedades (Ley 27/2014, de 27 de noviembre), y exenta del Impuesto de Actividades Económicas, según el art. 82 del Texto Refundido de la Ley de Haciendas Locales, aprobado por Real Decreto Legislativo 2/2004, de 5 de marzo.

La Universitat tiene abiertos a inspección los últimos cuatro ejercicios para todos los impuestos que le son aplicables.

En relación con el impuesto sobre el Valor Añadido, la Universitat, como sujeto pasivo del impuesto, que realiza actividades sujetas y exentas, aplica el régimen de sectores diferenciados del artículo 101 de la Ley del impuesto.

La Universitat identifica dos sectores de actividad:

- Sector de enseñanza. Este sector lo forman la actividad de enseñanza superior y las actividades accesorias

  La actividad de enseñanza está sujeta y exenta del impuesto, por lo tanto, las cuotas del IVA soportado en la actividad no son deducibles.

  Las actividades accesorias (alojamiento y restauración en colegio mayor, edición y venta de publicaciones y servicios audiovisuales) están sujetas y no exentas del impuesto, por lo tanto, las cuotas del IVA soportado en estas actividades son deducibles al 100%

- Sector de investigación. La actividad investigadora de la Universitat es una actividad empresarial que da derecho a la deducción total de las cuotas del IVA soportado en el desarrollo de la actividad.

Los gastos comunes a ambos sectores se deducen en el porcentaje definitivo obtenido por el cálculo de la prorrata general de acuerdo con el artículo 104.1 de *la Ley del impuesto*, que en el ejercicio 2019 ha sido el 25%.

El importe de IVA deducible por prorrata del 2019 ha sido registrado en la contabilidad presupuestaria como ingresos por reintegros del ejercicio, y en la contabilidad económico-patrimonial, como menor gasto del ejercicio.

F.1.5. Estructura organizativa básica

La Universitat de València, para el cumplimiento de sus funciones se organiza, de acuerdo con lo dispuesto en el artículo 14 de sus Estatutos, en departamentos, facultades, escuelas, institutos universitarios de investigación, escuelas de doctorado, colegios mayores, residencias universitarias y centros, servicios y estructuras específicas.

A 31 de diciembre de 2019 hay 17 facultades, 1 escuela técnica superior, 1 escuela de doctorado, 84 departamentos, 21 institutos universitarios de investigación, 4 estructuras de investigación interdisciplinaria (ERI), 2 centros singulares y 1 colegio mayor.

En cuanto a los órganos de gobierno y representación, a 31 de diciembre de 2019 son principalmente los siguientes:

Órganos colegiados:	**Órganos unipersonales:**
Consejo Social	Rector o rectora
Claustro	Vicerrectores o vicerrectoras
Consejo de Gobierno	Secretario o secretaria general
Consejo de dirección	Gerente o gerenta
Junta de centro	Decano o decana de facultad
	Director o directora de escuela técnica superior
	Director o directora de escuela de doctorado
Consejo de departamento	Director o directora de departamento
Consejo de instituto	Director o directora de instituto
	Director o directora de estructura de investigación interdisciplinaria
	Director o directora de centro singular
	Director o directora de colegio mayor
	Director o directora de servicio general

F.1.6. Principales responsables de la entidad

Los Estatutos de la Universitat de València atribuyen al rector o rectora las competencias referidas a la gestión de la Universitat.

Para asegurarse el buen funcionamiento de la institución, el rector o rectora se dota de un Consejo de Dirección, siendo éste el órgano colegiado de gobierno de la Universitat de València, en el que delega las responsabilidades de gestión del gobierno de la institución.

El Consejo de Dirección de la Universitat de València durante el ejercicio 2019 y hasta la fecha de formulación de estas Cuentas Anuales es el siguiente:

Nombre	Cargo
Mª Vicenta Mestre Escrivà	Rectora
Mª Elena Olmos Ortega	Secretaria General
Antonio Ariño Villarroya	Vicerrector de Cultura y Deporte
Isabel Vázquez Navarro	Vicerrectora de Estudios y Política Lingüística

Nombre	Cargo
Mª Dolores Real García	Vicerrectora de Innovación y Transferencia
Jorge Hermosilla Pla	Vicerrector de Proyección Territorial y Sociedad
Carlos Hermenegildo Caudevilla	Vicerrector de Investigación
Mª Adela Valero Aleixandre	Vicerrectora de Empleo y Programas Formativos
Joaquín Aldás- Manzano	Vicerrector de Estrategia, Calidad y Tecnologías de la Información
Justo Herrera Gómez Juan Luis Gandía Cabedo	Vicerrector de Economía e Infraestructuras (desde 22/02/2019) (hasta 20/02/2019)
Ernest Cano Cano	Vicerrector de Ordenación Académica y Profesorado
Elena Martínez García	Vicerrector de Igualdad, Diversidad y Sostenibilidad
Carles Padilla Carmona	Vicerrector de Internacionalización y Cooperación
Juan Vicente Climent Espí	Gerente
Mercedes Elizalde Monteagudo	Delegada de Estudiantes

F.1.7. Número medio de empleados durante el ejercicio y a 31 de diciembre

PDI	Número medio en 2019			Número a 31-12-2019		
	Total	Mujer	Hombre	Total	Mujer	Hombre
FUNCIONARIO/A DE CARRERA	**1.917**	**735**	**1.182**	**1.929**	**747**	**1.182**
Catedrático/a de escuela universitaria	18	6	12	18	6	12
Catedrático/a de universidad	699	207	492	714	214	500
Titular de escuela universitaria	79	39	41	72	36	36
Titular de universidad	1.121	483	637	1.125	491	634
LABORAL FIJO	**246**	**140**	**106**	**292**	**163**	**129**
Colaborador/a	17	7	10	16	7	9
Contratado/a doctor/a	229	133	96	276	156	120
LABORAL TEMPORAL	**2.444**	**1.192**	**1.252**	**2.312**	**1.120**	**1.192**
Asociado/a asistencial ciencias salud	547	286	261	568	306	262
Asociado/a asistencial convenio privada	78	51	27			
Asociado/a universidad	1.404	649	755	1.340	616	724
Ayudante	5	5	0	5	5	0
Ayudante doctor/a	338	172	166	336	172	164
Contratado/a dr/a. Interino/a	15	11	4	1	1	0
Emérito/a universidad	47	11	36	51	11	40
Visitante universidad	10	7	3	11	9	2
Total personal PDI (1)	**4.607**	**2.067**	**2.540**	**4.533**	**2.030**	**2.503**

PAS	Número medio en 2019			Número a 31-12-2019		
	Total	Mujer	Hombre	Total	Mujer	Hombre
FUNCIONARIO/A DE CARRERA	**1.240**	**801**	**439**	**1.227**	**794**	**433**
A1	184	100	84	188	101	87
A2	209	147	61	207	146	61
C1	732	479	253	746	495	251
C2	116	74	42	86	52	34
FUNCIONARIO/A INTERINO/A	**581**	**401**	**180**	**642**	**438**	**204**
A1	27	13	14	36	18	18
A2	59	38	21	66	39	27
C1	337	237	100	370	258	112
C2	158	113	45	170	123	47
LABORAL FIJO	**43**	**10**	**33**	**43**	**10**	**33**
B	1	0	1	1	0	1
C	19	1	18	19	1	18
D	10	2	8	10	2	8
E	13	7	6	13	7	6
LABORAL INDEFINIDO NO FIJO	**17**	**12**	**5**	**16**	**11**	**5**
A	3	1	2	3	1	2
C	14	11	3	13	10	3
LABORAL TEMPORAL	**41**	**20**	**20**	**41**	**20**	**21**
A	2	0	2	2	0	2
B	2	2	0	3	3	0
C	21	11	10	20	10	10
D	15	7	8	15	6	9
E	1	1	0	1	1	0
LABORAL EVENTUAL	**2**	**1**	**1**	**2**	**1**	**1**
A	2	1	1	2	1	1
Total personal PAS (2)	**1.924**	**1.245**	**678**	**1.971**	**1.274**	**697**

Personal investigador y de apoyo a la investigación	Número medio en 2019			Número a 31-12-2019		
	Total	Mujer	Hombre	Total	Mujer	Hombre
Laboral temporal investigador	905	439	466	898	432	466
Laboral temporal de apoyo a la investigación	302	161	141	331	173	158
Total personal investigador y de apoyo (3)	**1.207**	**600**	**607**	**1.229**	**605**	**624**

Total general (1 + 2 + 3)	**7.738**	**3.912**	**3.825**	**7.733**	**3.909**	**3.824**

F.1.8. Entidad de la que depende

La Universitat de València goza de autonomía en los términos establecidos en el artículo 2 y 79 de la Ley Orgánica de Universidades y no depende de ninguna entidad.

F.1.9. Entidades del grupo, multigrupo, asociadas y su actividad

Las entidades dependientes de la Universitat de València, que colaboran en la promoción y desarrollo de sus finalidades, son las siguientes:

Entidades dependientes	Participación	Número de patrones-miembros UV/Total
Centro de Idiomas de la Universitat de València, S.L.	100%	11/11
Fundación Lluís Alcanyís	100%	12/18
Fundación Parque Científico Universitat de València	20%	11/19
Fundación General de la Universitat de València	0%	13/16
Fundación Universitat Empresa de València (Consejo Social de la Universitat de València-Estudi General de València)	0%	18/40
Gestión de Proyectos Universitarios FGUV, SLU	0%	6/6

Todas estas entidades someterán sus cuentas anuales del 2019 a la aprobación del Consejo Social de la Universitat de València, y se rendirán a la Sindicatura de Comptes.

Son entidades vinculadas a la Universitat de València las siguientes:

Entidades vinculadas	Número de patrones-miembros UV/Total
Fundación para la Innovación y Economía del conocimiento de la Comunidad Valenciana	1/10
Fundación Codifiva Kratos-Humanitas de la Comunidad Valenciana	1/16
Fundación Adapta	1/14
Fundación Cañada Blanch de la Comunidad Valenciana	1/19
Fundación de la Comunidad Valenciana Centro de investigación Príncipe Felipe	1/13
Fundación de la Comunidad Valenciana Carmen Izquierdo Besante Monzó	1/6
Fundación de la Comunidad Valenciana Doctor Ignacio Tarazona Blanch	1/7
Fundación de la Comunidad Valenciana para la promoción estratégica, el desarrollo y la innovación urbana	1/15
Fundación de Calidad de Vida de las Personas Mayores de la Comunidad Valenciana	1/9
Fundación Instituto de Lenguas de la Península Ibérica	1/8
Fundación Instituto de Investigación Aplicada a la Abogacía	1/10

Entidades vinculadas	Número de patrones-miembros UV/Total
Fundación Juan Esplugues de la Comunidad Valenciana	1/6
Fundación Palau Ducal de Borja de la Comunidad Valenciana	1/11
Fundación para la investigación del Hospital Clínico de la Comunidad Valenciana	2/17
Fundación para el Fomento de la Investigación Sanitaria y Biomédica de la Comunidad Valenciana	1/16
Fundación Universitaria la Vall d'Albaida	1/13
Fundación Vicent Andrés Estellés de la Comunidad Valenciana	1/13
Fundación de la Comunitat Valenciana para la Investigación, Promoción y Estudios Comerciales de Valenciaport (Fundación Valenciaport)	1/19
Fundación Jose M. López Piñero y M. Luz Terrada Ferrandis	1/16
Fundación para la restauración de la Basílica de la Virgen María de los Desamparados	1/7
Fundación para la investigación del Hospital Universitario La Fe de la Comunidad Valenciana	1/12
Fundación TRIPTOLEMOS	1/36
Fundación de la Comunidad Valenciana - Región Europea	1
Fundación Josefa Romero (en proceso de extinción y liquidación)	1/5
Fundación Vicente Villaplana (en proceso de extinción y liquidación)	1/5
Fundación Bartual Moret (en proceso de extinción y liquidación)	3/3
Fundación Carmen Izquierdo	3/7
Fundación Tarazona Blanch	6/6
OpenCourseWare Consortium	
Consorcio Burjassot-Universitat	
Consorcio Espacial Valenciano Vale Space Consortium (VSC)	
Consorcio VLC Campus	
Consorcios públicos CIBER con el Instituto de Salud Carlos III (Ministerio de Sanidad)	

F.2. Gestión indirecta de servicios públicos, convenios y otras formas de colaboración

F.2.1. Concesiones

Con fecha 19 de octubre de 2011 se formalizó la escritura de declaración de obra nueva terminada de la Residencia Universitaria "Damià Bonet", construida de acuerdo con los términos del contrato de concesión de obra pública y posterior explotación en régimen de concesión por la empresa SIRESA Universitas, SA. La primera fase de ejecución de la edificación finalizó el 17 de septiembre de 2009, fecha en que se inicia el plazo de la fase de explotación de 40 años, que terminara el 19 de septiembre de 2049, con un valor de la obra ejecutada de 11.086 miles de euros. La segunda fase finalizó el 27 de julio de 2010, con un valor total de la obra por ambas fases de 14.994 miles de euros. De acuerdo con la normativa contable, no procede incluir este edificio como activo dentro del balance.

No existen aportaciones no dinerarias, transferencias o subvenciones comprometidas durante la vida de la concesión como tampoco anticipos o préstamos concedidos por el titular del servicio al gestor. Asimismo, no proceden por el momento bienes objeto de reversión.

F.2.2. Otras formas de colaboración. Encargos de gestión

El artículo 32.2 de la Ley 9/2017 de 8 de noviembre de Contratos del Sector Público establece los requisitos para la consideración de medio propio personificado respecto de una única entidad concreta del sector público a personas jurídicas, de derecho público o de derecho privado.

Así, para cumplir con los fines que tiene encomendados en el artículo 3 de sus Estatutos y por razones de eficacia y eficiencia en el gasto público, la Universitat tiene suscritos encargos de gestión.

En 2016, la Universitat opta por la figura del encargo de gestión para el desarrollo por parte de la Fundació General de la Universitat de Valencia (en adelante **FGUV**) de actividades de *Acción Cultural y Formativa* (tales como promoción cultural y exposiciones, digitalización o las actividades de arte contemporáneo y gestión de la Colección Martínez Guerricabeitia), de *Acción Solidaria* como actividades de cooperación y sensibilización y de *Servicios Universitarios* (Unidad Integración de Personas con Discapacidad, el Observatorio Inserción Profesional y Asesoramiento Laboral, la Nau deis Xiquets i les Xiquetes y la Nau Jove)

La FGUV es una fundación cultural de interés general, cuya misión fundamental es la de cooperar en el cumplimiento de los fines de la UV, entre los cuales se encuentra la cooperación al desarrollo.

También en 2016 se constituye un encargo de gestión con el Centro de Idiomas de la Universitat de Valencia (en adelante **CdI**), cuyo objeto comprende las actividades derivadas de la organización, la gestión, y el desarrollo de cursos de idiomas, así como la realización de pruebas de acreditación de los mismos.

El CdI es una sociedad mercantil unipersonal de capital totalmente público cuyo socio único es la Universitat de Valencia. En 2015, a través de una modificación estatutaria se constituyó en medio propio de la Universitat de Valencia.

Desde el año 2015, la Universitat tiene formalizados tres encargos de gestión con la Fundación Universitat-Empresa de Valencia (en adelante **FUE)**.

La FUE constituye un medio propio y servicio técnico de la Universitat de Valencia, y respecto a las actividades encomendadas a la Fundación, la Universitat ejerce un control análogo al de sus propios servicios. Los objetos de los encargos son:

- Gestión del programa de prácticas académicas externas de la Universitat de València
- Gestión de títulos propios de la Universitat de València
- Gestión de cursos de idiomas del Instituto Confucio de la Universitat de València

Finalmente, la Universitat de València tiene establecidos dos encargos de gestión con la Fundació Lluís Alcanyís de la Universitat de Valencia (en adelante **FLA**), que tienen por objeto:

- Gestión de las prácticas académicas clínicas integradas de diversas titulaciones de grado y postgrado relacionadas con las ciencias de la salud (desde 2015).
- Gestión de títulos propios de postgrado de la UV relacionados con las ciencias de la salud (desde 2016)

La FLA es una fundación pública de interés general, encargada del desarrollo de actividades docentes teóricas y prácticas, y de investigación de las enseñanzas que se imparten en la Universitat de València, para una completa formación de sus estudiantes, adecuada a las necesidades sociales de cada momento, y de colaborar con la Universitat de València en la gestión de actividades relacionadas con la prestación de servicios socio-sanitarios.

A continuación, se detallan los encargos de gestión vigentes en el ejercicio 2019.

Objeto	Entidad	Período 2019 de los encargos	Importes 2019 de los encargos	Fecha de los encargos
Gestión de títulos propios de la UV	FUE	de enero a agosto de 2019	1.303.781,89	31/07/2018
		de septiembre a dciembre de 2019	614.861,81	31/07/2019
Gestión de prácticas académicas externas de la UV	FUE	de enero a agosto de 2019	454.069,30	31/07/2018
		de septiembre a dciembre de 2019	242.075,25	31/07/2019
Gestión de cursos de chino del Instituto Confucio de la UV	FUE	de enero a agosto de 2019	17.697,41	31/07/2018
Gestión de prácticas clínicas integradas cc. de la salud de la UV	FLA	de enero a agosto de 2019	994.733,97	31/07/2018
		de septiembre a dciembre de 2019	582.046,92	31/07/2019
Gestión de títulos propios de la UV en el ámbito de cc. de la salud	FLA	de enero a agosto de 2019	74.676,49	31/07/2018
		de septiembre a diciembre de 2019	43.295,85	31/07/2019
Gestión de cursos de idiomas de la UV	CdI	de enero a agosto de 2019	313.499,62	31/07/2018
		de septiembre a diciembre de 2019	159.927,94	31/07/2019
Gestión de actividades de acción cultural y formativa, solidaria y servicios universitarios de la UV	FGUV	de enero a diciembre de 2019	3.363.770,00	31/12/2018

F.3. Bases de presentación de las cuentas

F.3.1. Imagen fiel

Las cuentas anuales del ejercicio 2019, finalizado el 31 de diciembre de 2019, de la Universitat de València comprenden el balance, la cuenta del resultado económico patrimonial, el estado de cambios en el patrimonio neto, el estado de flujos de efectivo, el estado de liquidación del presupuesto y la memoria.

Se han preparado a partir de los registros contables de la Universidad, y se presentan de acuerdo con las normas establecidas en el Plan General de Contabilidad Pública, aprobado por Orden 1037/2010, de 13 de abril, del Ministerio de Economía y Hacienda, de aplicación a la Universitat de València por primera vez para el ejercicio 2019, según la Orden 8/2017, de 1 de septiembre de la Conselleria de Hacienda y Modelo Económico de la Generalitat Valenciana.

Reflejan la imagen fiel del patrimonio, de la situación financiera, del resultado económico patrimonial y de la ejecución del presupuesto de la Universitat, y para su elaboración se han seguido los principios y criterios de valoración establecidos en el Plan General de Contabilidad Pública de 2010, y los criterios de aplicación para las primeras cuentas elaboradas con el nuevo plan, recogidos en la Orden 15/2019, de 1 de septiembre, de la Conselleria de Hacienda y Modelo Económico.

F.3.2. Comparación de información

Las cuentas anuales del 2019 son las primeras que se formulan aplicando el Plan General de Contabilidad Pública de 2010, y de acuerdo con la Orden 15/2019, de 1 de septiembre, de la Conselleria de Hacienda y Modelo Económico, no se reflejan en el balance, la cuenta de resultados económico patrimonial y resto de estados, las cifras relativas al ejercicio 2018.

La citada orden dispone que el balance y la cuenta del resultado económico patrimonial del ejercicio anterior se incluirán en la memoria.

Igualmente, siguiendo lo establecido en la citada orden 15/2019, en estas primeras cuentas se ha incluido un apartado específico para explicar las principales diferencias entre los criterios contables aplicados en el ejercicio anterior y los actuales, así como la cuantificación de impacto en el patrimonio neto. Es el apartado F.28 de la memoria, denominado" Aspectos derivados de la transición a las nuevas normas contables" y en él se incluye el balance y la cuenta del resultado económico patrimonial del 2018.

F.3.3. Razones e incidencia en las cuentas anuales de los cambios en criterios de contabilización y corrección de errores

Los cambios de criterios de contabilización se producen por la adaptación al nuevo plan contable, y se describen en la Nota F.28. No se han dado correcciones de errores significativas en el ejercicio 2019.

F.3.4. Información sobre cambios en estimaciones contables significativos

No se han producido cambios en las estimaciones contables significativos.

F.4. Normas de reconocimiento y valoración

Las normas de reconocimiento y valoración que han sido aplicadas en la formulación de las cuentas anuales son las establecidas en la Segunda Parte del Plan General de Contabilidad Pública de 2010. Los criterios contables aplicados se desarrollan en los siguientes apartados.

F.4.1. Inmovilizado material

F.4.1.1. Criterios de activación

El inmovilizado material está constituido por los activos tangibles, muebles e inmuebles que posee la Universitat para su uso en la producción o suministro de bienes y servicios o para sus propios propósitos administrativos, que se espera que tengan una vida útil mayor a un año.

Con carácter general pueden excluirse del inmovilizado material y, por tanto, considerarse gasto del ejercicio, aquellos bienes muebles cuyo precio unitario e importancia relativa, dentro de la masa patrimonial, así lo aconsejen. En este sentido, el Reglamento de Ejecución Presupuestaria para 2019, prevé que los elementos de inmovilizado de precio inferior a 100 euros, IVA incluido si no es deducible se considerarán como gasto del ejercicio y no se incluirán en el inventario de bienes muebles de la Universitat.

F.4.1.2. Criterios sobre valoración inicial

El principal criterio de valoración del inmovilizado material es el precio de adquisición, el cual comprende su precio de compra, incluidos los aranceles de importación y los impuestos indirectos no recuperables que recaigan sobre la adquisición, así como cualquier coste directamente relacionado con la compra o puesta en condiciones de servicio del bien. Se deduce del precio del elemento cualquier clase de descuento o rebaja que se haya obtenido.

Se consideran costes directamente relacionados con la compra o puesta en condiciones de servicio, entre otros, los de preparación del emplazamiento físico, los de transporte, los de instalación, montaje, los honorarios profesionales de arquitectos, ingenieros, y comisiones a intermediarios.

Cuando se trate de bienes adquiridos a título gratuito o que hayan sido recibidos en cesión se valoran por el valor neto en la contabilidad de la entidad cedente, y de no ser conocido éste, por su valor razonable en el momento de la incorporación patrimonial.

Por valor razonable se entiende el importe por el que puede ser adquirido un activo entre partes interesadas y debidamente informadas, que realizan una transacción en condiciones de independencia mutua. Con carácter general, se calcula con referencia a un valor de mercado fiable, entendiéndose por tal, aquel en el que se dan las siguientes condiciones:

- Los bienes y servicios intercambiados en el mercado son homogéneos
- Pueden encontrarse en todo momento compradores o vendedores para un determinado bien o servicio, y
- Los precios son conocidos y fácilmente accesibles para el público, y reflejan transacciones de mercado reales y actuales producidas con regularidad.

En el caso de bienes recibidos en adscripción se toma como precio de adquisición su valor neto en la contabilidad de la entidad adscribiente, en el momento de la adscripción.

F.4.1.3. Criterios sobre valoración posterior. Modelo del coste

Tras su reconocimiento inicial como activo, todos los elementos del inmovilizado material se presentan valorados por su importe inicial, incrementado, en su caso, por los desembolsos posteriores y descontando la amortización acumulada y la corrección valorativa acumulada por deterioro que hayan sufrido a lo largo de su vida útil.

Los desembolsos posteriores son añadidos al valor contable del elemento cuando se considera probable que de ellos se derivarán rendimientos económicos futuros, o un potencial de servicio y se valoran de acuerdo con los criterios mencionados anteriormente.

F.4.1.4. Criterios de amortización

El método general de amortización del inmovilizado material es el de amortización lineal. El proceso de amortización se inicia en el momento de la puesta en funcionamiento del bien, y se realiza de forma sistemática, en función de la vida útil estimada de cada tipo de elemento, atendiendo a la depreciación por su uso y funcionamiento o por obsolescencia técnica, de acuerdo con la siguiente tabla:

Cuenta	Descripción	%	Vida útil estimada
211	Construcciones	1,25%	80
214	Maquinaria y utillaje	20,00%	5
215	Instalaciones técnicas	10,00%	10
216	Mobiliario	8,33%	12
217	Equipos para procesos de información	25,00%	4
218	Elementos de transporte	10,00%	10
219	Equipamiento científico	14,28%	7

F.4.1.5. Criterios sobre correcciones valorativas por deterioro

Si existen indicios de que algún elemento de inmovilizado pueda estar deteriorado, la corrección por deterioro de valor se determina por la cantidad que el valor contable excede a su importe recuperable, siempre que la diferencia sea significativa.

No se han practicado durante el ejercicio correcciones valorativas por deterioro.

F.4.1.6. Criterios sobre capitalización de gastos financieros

No se activan los gastos financieros de la financiación de la adquisición o construcción del inmovilizado no financiero.

F.4.1.7. Criterios sobre los costes de ampliación, modernización y mejoras

Los costes de ampliación, modernización o mejora se incorporan al activo como mayor valor del bien cuando suponen un aumento de su capacidad, productividad o alargamiento de su vida útil. Cuando en estas operaciones se sustituyan partes del activo, se da de baja el valor contable de la parte sustituida. Si no se puede determinar con fiabilidad el valor contable de la parte sustituida, la operación se registra como un gasto de reparación.

F.4.1.8. Criterios para la determinación del coste de los trabajos efectuados por la Universitat para su inmovilizado material

La Universitat no activa los gastos de trabajos realizados por la propia Universidad para la construcción o fabricación de inmovilizado. Se llevan a gastos en el ejercicio en que se realizan. Básicamente se trata de aplicaciones informáticas para uso propio.

F.4.2. Inversiones inmobiliarias

La Universitat de València no dispone de inversiones inmobiliarias, entendidas éstas, de acuerdo con el PGCP 2010, como inmuebles que se poseen para obtener rentas, no para su uso en la producción de bienes o servicios ni para fines administrativos.

F.4.3. Inmovilizado intangible

F.4.3.1. Criterios de activación

Los diversos elementos comprendidos en el inmovilizado inmaterial se valoran por su precio de adquisición. Se aplican los siguientes criterios:

a) *Gastos de investigación y desarrollo*. En aplicación del principio de prudencia, los gastos de investigación y desarrollo se consideran gastos del ejercicio, a excepción de adquisición de elementos de bienes inventariables en función de su naturaleza, que se activan con los criterios anteriormente señalados para el inmovilizado material e intangible.

b) *Propiedad industrial e intelectual*. En la valoración que se tiene que dar a la propiedad industrial e intelectual, se sigue el criterio general de precio de adquisición. En el caso de patentes, se sigue el mismo criterio que para los gastos de investigación y desarrollo: la Universitat no activa los gastos incurridos en la obtención de las patentes, salvo por la adquisición durante la investigación de los elementos inventariables según su naturaleza.

c) *Aplicaciones informáticas*. Se incluyen en el activo por su valor de adquisición, aquellas con derecho de uso por un periodo superior al año.

F.4.3.2. Criterios sobre valoración inicial y valoración posterior

La Universitat aplica los mismos criterios establecidos en la norma de reconocimiento y valoración 2ª del PGCP2010 sobre" Inmovilizado material".

F.4.3.3. Criterios de amortización

El inmovilizado intangible se amortiza de acuerdo con el método lineal, según la vida útil estimada para cada tipo de elemento, en los porcentajes que figuran en la tabla siguiente:

Cuenta	Descripción	%	Vida útil
206	Aplicaciones informáticas	25,00%	4

F.4.3.4. Criterios sobre correcciones valorativas por deterioro

Si existen indicios de que algún elemento del inmovilizado inmaterial pueda estar deteriorado, la corrección por deterioro de valor se determina por la cantidad que el valor contable del activo excede a su importe recuperable, siempre que la diferencia sea significativa. No se han practicado durante el ejercicio correcciones valorativas por deterioro.

F.4.4. Arrendamientos

Tienen esta consideración los contratos realizados mediante los que el arrendador cede a la Universitat, a cambio de la percepción de una serie de pagos o cuotas, el derecho a utilizar un activo durante un período determinado de tiempo.

Los activos objeto de arrendamiento financiero se registran y valoran de acuerdo con la norma de reconocimiento y valoración que les corresponda de acuerdo con su naturaleza.

Cada una de las cuotas del arrendamiento estará constituida por dos partes que representan, respectivamente, la carga financiera y la reducción de la deuda pendiente de pago. La carga financiera total se distribuye a lo largo del plazo del arrendamiento y se imputa a los resultados del ejercicio en el que se devengue.

Estos elementos se amortizan de forma lineal en el periodo de vida útil de los bienes a que se refieren.

Respecto a los arrendamientos de carácter operativo, las cuotas correspondientes se contabilizan como gastos del ejercicio.

F.4.5. Permutas

No existen operaciones de esta naturaleza en el ejercicio.

F.4.6. Activos y pasivos financieros

La Universitat de València clasifica los activos y pasivos financieros en el balance, de conformidad con el fondo económico del acuerdo contractual y con las definiciones de activo financiero y pasivo financiero del PGCP 2010.

F.4.6.1. Activos financieros

Son activos financieros el dinero en efectivo, los instrumentos de capital o patrimonio neto de la entidad y los derechos de recibir efectivo u otro activo financiero de un tercero, o de intercambiar con un tercero activos o pasivos financieros en condiciones potencialmente favorables.

Los activos financieros, a efectos de su valoración, se clasifican inicialmente en alguna de las siguientes categorías:

- Créditos y partidas a cobrar. Se incluyen en esta categoría los créditos por operaciones derivadas de la actividad habitual, así como otros activos financieros que no siendo instrumentos de patrimonio ni negociándose en un mercado activo, generan flujos de efectivo de importe determinado y de los cuales se espera recuperar el desembolso inicial, excluidas las estimaciones por deterioro crediticio.

  Las fianzas y depósitos constituidos se valoran por el importe entregado, sin actualizar. Los créditos y partidas a cobrar con vencimiento a corto plazo que no tienen interés contractual se valoran por su valor nominal. Los restantes activos financieros de esta categoría se valoran por el precio de transacción, aunque dicho precio no coincida con el valor razonable del activo, ya que se considera que la no aplicación del criterio general del valor razonable en la valoración inicial de créditos y partidas a cobrar, no tiene una incidencia significativa en las cuentas anuales de la Universitat.

  Al cierre del ejercicio se efectúan las correcciones valorativas por deterioro, para todos aquellos créditos y cuentas a cobrar a corto plazo cuya antigüedad supere los cuatro años y aquellos de terceros en situación de concurso de acreedores o con saldos embargados.

- Inversiones mantenidas hasta el vencimiento. Se reconocen inicialmente por el valor de la transacción. Los costes de transacción se imputan a resultados del año en que se reconoce la inversión. Con posterioridad se valoran a coste amortizado.

- Efectivo y otros activos líquidos equivalentes. Incluyen el efectivo en caja y los depósitos bancarios a la vista en entidades financieras.

- Activos financieros a valor razonable con cambios de resultados.

  No ha habido durante el ejercicio activos financieros clasificados en esta categoría.

- Inversiones en el patrimonio de entidades del grupo, o multigrupo y asociadas. En esta categoría se incluyen los activos financieros correspondientes a las entidades del grupo, multigrupo y asociadas de acuerdo con la definición de las normas para la formulación de las cuentas anuales consolidadas en el ámbito del sector público aprobadas por la Orden HAP/1489/2013, de 18 de julio. Se valoran inicialmente al coste, que equivale al valor razonable de la contraprestación entregada más los costes de transacción que les sean directamente atribuibles. Al cierre del ejercido se efectúan las correcciones valorativas necesarias, dotando una pérdida por deterioro, en su caso.

- Activos financieros disponibles para la venta.

  En esta categoría se incluyen todos los activos financieros que no cumplan los requisitos para ser incluidos en las categorías anteriores. Se valoran inicialmente por el valor razonable, que salvo evidencia en contrario, será el precio de la transacción. Al cierre del ejercicio se efectúan las correcciones valorativas que le sean directamente atribuibles.

Los activos financieros se dan de baja en cuentas cuando hayan expirado o se hayan transmitido los derechos sobre los flujos de efectivo que el activo genera, siempre que, en este último caso, se hayan transferido de forma sustancial los riesgos y ventajas inherentes a la propiedad del activo financiero. En caso de producirse una diferencia entre la contraprestación recibida y el valor contable, se imputará al resultado del ejercicio en que tenga lugar la baja en cuentas.

F.4.6.2. Pasivos financieros

Los pasivos financieros, a efectos de su valoración, se clasifican inicialmente en la categoría de pasivos financieros a coste amortizado. En esta categoría se incluyen débitos y partidas a pagar por operaciones derivadas de la actividad habitual, deudas con entidades de crédito, deudas representadas en valores negociables emitidos con la intención de mantenerlos hasta el vencimiento, así como otros débitos y partidas a pagar.

Como norma general, los débitos y las partidas a pagar con vencimiento a corto plazo sin interés contractual se valoran, tanto en el momento del reconocimiento inicial como posteriormente, por su valor nominal.

Por su parte, tanto en el momento del reconocimiento inicial como posteriormente, las partidas a pagar con vencimiento a largo plazo que no tengan un tipo de interés contractual se valoran por el valor nominal y los préstamos recibidos a largo plazo con intereses subvencionados se valoran por el importe recibido; en ambos casos, cuando el efecto global de no actualizar los flujos no es significativo.

En todo caso, las fianzas y los depósitos recibidos se valoran siempre por el importe recibido, sin actualizar.

Los pasivos financieros se dan de baja cuando hayan extinguido, esto es, cuando la obligación que io origen al correspondiente pasivo se haya cumplido o cancelado. En caso de producirse una diferencia entre el valor contable y la contraprestación entregada, se reconocerá en el resultado del ejercico en que tenga lugar la baja en cuentas.

F.4.7. Coberturas contables

La Universitat de València no ha dispuesto de instrumentos de cobertura en 2019.

F.4.8. Existencias

La Universidad dispone de existencias de publicaciones propias. No obstante, su valor no se considera material y los gastos incurridos en su producción se cargan a gastos del ejercicio en que se realizan.

F.4.9. Activos construidos o adquiridos para otras entidades

La Universitat no tiene existencias de activos construidos o adquiridos para otras entidades.

F.4.10. Transacciones en moneda extranjera

No existen en la Universitat cuentas abiertas en moneda distinta al euro. El pago en moneda extranjera se realiza aplicando el cambio oficial del momento de la operación.

F.4.11. Ingresos y gastos

Los ingresos y gastos se imputan al resultado económico patrimonial siguiendo el criterio del devengo, es decir, en función de la corriente real de bienes y servicios que representan y con independencia del momento en que se produce la corriente monetaria o financiera derivada de ellos.

Los derechos y obligaciones, por su parte, se reconocen cuando son exigibles jurídicamente.

a) Ingresos

Los ingresos por tasas se registran por el importe de los derechos de cobro surgidos como consecuencia del acto de liquidación correspondiente que los cuantifique.

Los ingresos por precios públicos se imputan a la cuenta de resultados en función del criterio de devengo, es decir, cuando se produce la corriente real de bienes y servicios que éstos representan. Sin embargo, a lo largo del ejercicio, por razones operativas, se practica el reconocimiento del derecho y del cobro de forma simultánea, y al cierre se realizan los oportunos ajustes por periodificación, considerando que 1/3 de la valoración de la matrícula del curso n/n+1 a 31 de diciembre corresponde al ejercicio n, y 2/3 al ejercicio n+1, así como los asientos por aplazamiento y fraccionamiento de los derechos.

En la contabilización de la venta de bienes se tienen en cuenta las reglas siguientes:

- Las ventas se contabilizarán sin incluir los impuestos que gravan estas operaciones. Los gastos inherentes a estas, incluidos los transportes a cargo de la entidad, se contabilizan en las cuentas correspondientes del grupo 6.
- Los descuentos y similares incluidos en facturas se consideran como menor importe de la venta.

Las prestaciones de servicios se reconocen como ingresos en el momento en el que la prestación del servicio ha sido efectuada y facturada. A fin de ejercicio, en la contabilidad económico patrimonial, para aquellos ingresos afectados a la realización de gastos específicos, se realiza el ajuste de periodificación necesario para restar los ingresos no gastados, con abono a la cuenta 485 de ingresos anticipados. Al inicio del ejercicio se realiza el asiento contrario por el importe de la periodificación efectuada a 31 de diciembre de 2018.

b) Gastos

En la valoración de las compras de bienes susceptibles de almacenamiento, destinados a la venta o consumo interno o bien para su transformación o incorporación al proceso productivo, se tienen en cuenta las reglas siguientes:

- Los gastos de las compras, incluidos los transportes y los impuestos que recaigan sobre las adquisiciones con exclusión del que grabe el valor añadido soportado deducible, se cargan en la cuenta respectiva del subgrupo que corresponda atendiendo a la naturaleza del gasto.
- Los descuentos y similares incluidos en factura se consideran como menor importe de la compra.

En la valoración de gastos por servicios se siguen las reglas anteriores.

A fin de ejercicio se realiza periodificación contable de los gastos devengados no vencidos, siempre que su cuantía sea relevante.

Se reconoce un gasto presupuestario en el estado de liquidación del presupuesto cuando, de acuerdo con el procedimiento establecido, se dicte el correspondiente acto administrativo de reconocimiento y liquidación de la obligación presupuestaria a pagar y simultáneamente el de un activo o de un gasto, o la disminución de otro pasivo o de ingresos.

Se reconoce un ingreso presupuestario en el estado de liquidación del presupuesto cuando, de acuerdo con el procedimiento establecido, se dicte el correspondiente acto administrativo de liquidación del derecho de cobro, o documento equivalente que lo cuantifique. Supone el reconocimiento del derecho presupuestario a cobrar, y simultáneamente el de un pasivo, o de un ingreso, o bien la disminución de otro activo o de un gasto o el incremento del patrimonio neto.

F.4.12. Provisiones y contingencias

Las provisiones incluidas en las cuentas anuales constituyen un pasivo sobre el que existe incertidumbre acerca de su cuantía o vencimiento. Su reconocimiento se produce al darse las siguientes condiciones, todas ellas establecidas en el PGCP 2010:

- La universidad tiene una obligación como resultado de un suceso pasado, cuya existencia es independiente de las acciones futuras que se lleven a cabo.
- Es probable que la universidad tenga que desprenderse de recursos para cancelar tal obligación.
- Puede hacerse una estimación fiable del importe de la obligación. Se han valorado según la mejor estimación del desembolso que puede ser preciso para cancelar la obligación.

La Universitat realiza la valoración de la provisión para la cobertura de riesgos derivados de litigios y reclamaciones en vía administrativa, por la suma de las cuantías demandadas y en otro caso por la estimación de la obligación a pagar según informes de los servicios especializadas, según la materia.

Así mismo para la cobertura los gastos de jubilaciones incentivadas, se mantiene actualizada la provisión dotada al inicio del proceso, y en la contabilidad económico patrimonial los pagos se realizan con cargo a esta provisión y no constituyen gasto de la cuenta económico patrimonial, salvo por diferencias en la estimación de la provisión.

F.4.13. Transferencias y subvenciones

Son transferencias las entregas dinerarias o en especie sin contrapartida directa por parte de los benficiarios, para financiar operaciones o actividades no singularizadas.

Son subvenciones las entregas dinerarias o en especie sin contrapartida directa por parte de los beneficiarios destinadas a un fin, propósito o proyecto específico, con la obligación por parte del beneficiario de cumplir las condiciones y requisitos que se hubieran establecido o, en caso contrario, proceder a su reintegro.

Las transferencias y subvenciones de carácter monetario se valoran por el importe concedido. Las transferencias y subvenciones en especie se valoran por el valor contable de los elementos entregados, por el ente concedente, y por el valor razonable por en el ente beneficiario.

Los ingresos presupuestarios por subvenciones y transferencias recibidas se reconocen en el momento del cobro o si éste no se ha producido, pueden reconocerse cuando se tiene información de que el ente concedente ha dictado el acto de reconocimiento de su correlativa obligación de pago.

Las transferencias y subvenciones recibidas se reconocen como ingresos de la cuenta económico patrimonial cuando existe un acuerdo individualizado de concesión de la transferencia o subvención a favor de la Universitat y se han cumplido las condiciones asociadas a su disfrute y no existen dudas razonables sobre su percepción.

Las transferencias recibidas se imputan al resultado del ejercicio en que se reconozcan.

Para las subvenciones, la Universitat de València, de acuerdo con la con la Orden 15/2019, de la Conselleria de Hacienda y Modelo Económico, no aplica de forma transitoria la norma de imputación al resultado establecida en el PGCP 2010, según la cual se han de contabilizar las subvenciones recibidas como ingresos directamente imputados al patrimonio neto, y han de llevarse a resultados en función del devengo de los gastos que financian, en el caso de subvenciones para financiar gastos, y en proporción a la vida útil del bien, en el caso de subvenciones para adquisición de activos o para cancelación de pasivos, otorgados para realizar una inversión.

No obstante la Universitat, como en años anteriores realiza a fin de ejercicio el ajuste de periodificación de las subvenciones recibidas por el importe no gastado o pendiente de reintegro. Y al inicio de ejercicio se hizo el asiento contrario al de periodificación realizado a fin de ejercicio anterior.

Los gastos presupuestarios por transferencias y subvenciones concedidas se reconocen en el estado de liquidación del presupuesto cuando, de acuerdo con el procedimiento establecido, se dicte el correspondiente acto administrativo de reconocimieno y liquidación de la obligación presupuestaria.

Las transferencias y subvenciones concedidas se imputarán al resultado económico patrimonial en el momento en que se tenga constancia de que se han cumplido las condiciones establecidas para su percepción

F.4.14. Actividades conjuntas

Sin contenido.

F.4.15. Activos en estado de venta

La Universitat no dispone de activos en estado de venta.

F.5. Inmovilizado material

La composición y movimiento de las diferentes cuentas de inmovilizado material durante el ejercicio 2019, así como la amortización acumulada y el valor neto a 31 de diciembre de 2019 son los siguientes:

Cuenta	Descripción	Saldo inicial	Entradas	Aumentos por traspasos de otras partidas	Salidas	Disminuciones por traspasos de otras partidas	Valor adquisición 31-12-2019	Amortizaciones del ejercicio	Total amortiz. Acumul. 31-12-2019	Saldo final 31-12-2019
210	Terrenos y bienes naturales	45.902.367,35	0,00	0,00	0,00	0,00	45.902.367,35	0,00	0,00	45.902.367,35
211	Construcciones	686.773.008,65	1.442.054,97	338.082,32	3.131.778,27	0,00	685.421.367,67	8.131.787,80	181.611.941,98	503.809.425,69
214	Maquinaria y utillaje	30.138.791,83	658.133,17	0,00	509.569,86	0,00	30.287.355,14	738.129,24	28.487.139,93	1.800.215,21
215	Instalaciones técnicas y otras instalaciones	32.277.144,18	5.749.245,00	8.752.090,01	25.623,22	0,00	46.752.855,97	2.842.511,59	25.035.123,74	21.717.732,23
216	Mobiliario	53.392.104,92	853.456,74	0,00	516.182,08	0,00	53.729.379,58	1.818.615,19	45.962.120,55	7.767.259,03
217	Equipos para procesos de información	55.926.667,60	2.785.382,57	0,00	1.433.124,09	0,00	57.278.926,08	2.182.996,96	52.320.655,20	4.958.270,88
218	Elementos de transporte	621.992,06	0,00	0,00	38.293,45	0,00	583.698,61	15.757,35	533.595,97	50.102,64
219	Otro inmovilizado material	144.820.502,73	8.731.739,23	0,00	2.235.567,13	0,00	151.316.674,83	5.433.206,24	129.448.511,08	21.868.163,75
2310	Construcciones en curso. Inmovilizado material	3.663.280,68	15.147.072,14	0,00	180.569,76	338.082,32	18.291.700,74	0,00	0,00	18.291.700,74
TOTALES		**1.053.515.860,00**	**35.367.083,82**	**9.090.172,33**	**8.070.707,86**	**338.082,32**	**1.089.564.325,97**	**21.163.004,37**	**463.399.088,45**	**626.165.237,52**

(En euros)

Respecto a estas cifras se ha de comentar lo siguiente:

Los edificios transferidos por el Estado están valorados en las cuentas en base a la tasación efectuada por la Unidad Técnica del Ministerio de Educación y Ciencia con fecha 31 de diciembre de 1985. El resto del inmovilizado material está valorado al precio de adquisición, al que se añade el coste de las mejoras o ampliaciones realizadas que aumentan su rendimiento, capacidad o vida útil.

En 2003 se produjo la cesión gratuita por la Generalitat Valenciana a la Universitat de València, de cuatro parcelas de un total de 5.402 metros cuadrados en Burjassot, donde actualmente está construido el edificio de la Escuela Técnica Superior de Ingeniería, inscritas en ese momento a nombre de los particulares a quienes fueron expropiadas en su día. Una vez hecha la inscripción registral a nombre de la Universitat, se contabilizó el alta por el valor de los terrenos según escritura, por un importe de 247.587,71 euros.

Por otro lado, el 20 de abril de 2018 se formaliza la cesión gratuita por la Universitat de València a la Tesorería General de la Seguridad Social del derecho de superficie sobre una parcela de Paterna. El derecho tiene una duración de 50 años. La Tesorería se compromete a adscribir el uso de los terrenos al Instituto Nacional de Gestión Sanitaria (INGESA), para la construcción de un edificio que albergará el Centro Nacional de Dosimetría. Esta cesión no debe tener reflejo en la contabilidad de la Universitat de València.

En cumplimiento del nuevo PGCP, en 2019 la Universidad de Valencia ha procedido a incorporar el importe de 8.752.090,01 euros a la cuenta “Instalaciones técnicas y otras instalaciones” dentro del Inmovilizado Material correspondiente a los derechos sobre los bienes en régimen de arrendamiento financiero.

F.6. Inversiones inmobiliarias

No existen operaciones de esta naturaleza durante el ejercicio 2019.

F.7. Inmovilizado intangible

La composición y movimiento de las diferentes cuentas de inmovilizado intangible durante el ejercicio 2019, así como la amortización acumulada y el valor neto a 31 de diciembre de 2019 son los siguientes:

Cuenta	Descripción	Saldo inicial	Entradas	Aumentos por traspasos de otras partidas	Salidas	Valor adquisición 31-12-2019	Amortizaciones del ejercicio	Total amortiz. acumulada a 31-12-2019	Valor neto 31-12-2019
203	Propiedad industrial e intelectual	6.271,22	0,00	0,00	0,00	6.271,22	0,00	0,00	6.271,22
206	Aplicaciones informáticas	17.558.103,21	227.746,47	349.213,66	153.531,77	17.981.531,57	274.164,04	17.609.699,62	371.831,95
TOTALES		**17.564.374,43**	**227.746,47**	**349.213,66**	**153.531,77**	**17.987.802,79**	**274.164,04**	**17.609.699,62**	**378.103,17**

(En euros)

En cumplimiento del nuevo PGCP, en 2019 la Universidad de Valencia ha procedido a incorporar el importe de 349.213,66 euros a la cuenta "Aplicaciones informáticas" dentro del Inmovilizado intangible correspondiente a los derechos sobre los bienes en régimen de arrendamiento financiero, de un contrato ya finalizado.

F.8. Arrendamientos financieros y otras operaciones de naturaleza similar

La Universitat de Vàlencia mantiene los siguientes contratos de arrendamiento financiero:

Descripción del contrato	Año formali-zación	Precio contado del bien	Año opción compra	Amortizado hasta 2018	Amortizado en 2019	Pendiente de amortizar a 31-12-2019
Instalación Solar Fotovoltaica Campus Burjassot-Paterna y Campus Blasco Ibáñez	2008	5.787.131,44	2024	2.840.095,76	366.691,33	2.580.344,35
Instalación Solar Fotovoltaica Campus de Tarongers y Facultad Filología	2008	2.256.922,91	2024	1.100.776,78	141.751,46	1.014.394,67
Instalación Solar Fotovoltaica edificios del Campus de Tarongers (Aulari Nord, Edifici Serveis)	2011	539.310,28	2021	457.485,58	31.676,06	50.148,64
Instalación Solar Fotovoltaica Campus de Burjassot (Cafetería)	2011	168.725,32	2021	137.202,33	9.758,13	21.764,86
TOTAL		**8.752.089,95**		**4.535.560,45**	**549.876,98**	**3.666.652,52**

(En euros)

Estos contratos de arrendamiento financiero se corresponden a las operaciones de '*leasing*' para la compra de paneles solares fotovoltaicos instalados en los techos de los edificios de aularios, bibliotecas y centros de investigación de los campus de Tarongers, de Blasco Ibáñez y de Burjassot-Paterna de la Universitat. A su finalización, la Universitat podrá ejercer la opción de compra por el importe de la última cuota.

En cumplimiento del nuevo PGCP, en 2019 la Universitat ha procedido a incorporar estos bienes a su inmovilizado material como instalaciones técnicas.

En el pasivo del balance, la deuda con acreedores de inmovilizado se presenta en el epígrafe de" Otras deudas a largo plazo", por importe de 3.042.273 euros y en el de "Otras deudas a corto plazo" con un importe de 624.380 euros (Ver nota F.10.1 de esta memoria).

F.9. Activos financieros

De acuerdo con las normas de valoración del PGCP 2010, se incluyen en la categoría de activos financieros las inversiones financieras a corto y largo plazo, los deudores y otras cuentas a cobrar y el efectivo.

F.9.1. Inversiones financieras a largo plazo en entidades del grupo, multigrupo y asociadas

En este epígrafe del balance, se encuentra el valor de la participación en el 100% del capital social de la sociedad limitada Centre d'Idiomes de la Universitat de València, S.L. con un importe de 1.435.215,86 euros.

La Universitat participa en la dotación fundacional de las siguientes entidades, sin incluir ningún importe en el activo del balance, de acuerdo con las normas contables de aplicación:

Entidad	%	Euros
Fundación Lluís Alcanyís	100%	30.000
Fundación Parc Científic U.V.	20%	30.000

F.9.2. Inversiones financieras a largo

En la rúbrica de Inversiones financieras a largo plazo del balance, con un importe de 102.991.745 euros, se recogen los siguientes conceptos e importes:

Créditos y valores representativos de deuda a largo plazo	Euros
G.V. Deudora por convenio de financiación del Plan de Inversiones 1997	45.075.907,83
G.V. Deudora por convenio de financiación de 2014	57.781.682,45
Obligaciones del Tesoro Público a 10 años (Legado Manuel Castillo)	134.154,87
Acciones Portal Universia, S. A	2.678,96
Deterioro de valor de participaciones en el patrimonio neto a largo plazo	-2.678,96
Total	**102.991.745,15**

El importe a cobrar a la Generalitat de 45.076.908 euros corresponde al importe a amortizar en 2022 de las obligaciones emitidas por la Universitat en 1997 para financiar el Plan de Inversiones, y que la Generalitat atenderá al vencimiento, tal y como hace con los intereses cada año ((ver nota F.10 de la Memoria).

Por su parte, del convenio de financiación de la deuda de 30 de diciembre de 2014, firmado entre la Generalitat y las Universidades Públicas Valencianas, que modificó el convenio de saneamiento de deudas de 2008, por transferencias corrientes no reconocidas por la Generalitat, modificado por acuerdo de 10 de octubre de 2011, estableció el calendario actual de pagos de la deuda pendiente entre los años 2018 y 2022, con la siguiente distribución:

Año	Euros	Importes devengados antes de 2014	Importes adicionales incluidos en el convenio de 2014
2018	15.354.764,16	15.354.764,16	
2019	18.648.057,19	18.648.057,19	
2020	22.709.447,29	22.709.447,29	
2021	26.937.282,01	8.019.425,01	18.917.857,00
2022	30.844.400,44		30.844.400,44
Total	**114.493.951,09**	**64.731.693,65**	**49.762.257,44**

El importe de 64.731.694 euros corresponde a transferencias reconocidas por la Universitat de València entre los años 2005 a 2008, cuyos derechos fueron anulados en contabilidad presupuestaria entre 2011 y 2013, pero no en la contabilidad económico-patrimonial por considerarse que se habían devengado en los años en que se reconocieron por aplicación del plan de financiación en vigor.

El importe que figura en este apartado de inversiones financieras a largo plazo corresponde a las anualidades con vencimiento superior a un año, 2021 y 2022, que suman 57.781.682,45 euros.

Finalmente, la compra en 2013 con fondos del legado de Manuel Castillo, es una inversión mantenida hasta el vencimiento, en 2021, al 5,5% de interés. Las rentas están destinadas a financiar las convocatorias de becas Manuel Castillo, gestionadas por la Fundació General de la Universitat. Se consideran fondos extrapresupuestarios.

F.9.3. Inversiones financieras a corto plazo

El detalle es el siguiente:

Créditos y valores representativos de deuda a corto plazo	Euros
G.V. Deudora por convenio de financiación de 2014	22.709.447,29
Deudores presupuestarios de capítulo 5- Ingresos Patrimoniales	234.373,86
Subtotal créditos y valores representativos de deuda	**22.943.821,15**
Dividendos pendientes de cobro del Centre d'Idiomes UV, S.L.	620.061,74
Depósitos constituidos	549.309,16
Subtotal Otras inversiones financieras	**1.169.370,80**
Total	**24.113.191,95**

F.9.4. Deudores y otras cuentas a cobrar

El epígrafe de Deudores y otras cuentas a cobrar con un importe de 205.581.780 euros, se compone de los siguientes conceptos e importes:

- El saldo de deudores presupuestarios del presupuesto corriente, 153.466.261 euros, menos el saldo de deudores de capítulo 5 de Ingresos patrimoniales, de 234.374 euros.
- El saldo de deudores presupuestarios de ejercicios cerrados, 12.059.065 euros (ver Nota F.23.2.2 de esta Memoria).
- Restando, la provisión por deterioro de cuentas a cobrar a 31 de diciembre de 2019, estimada en 701.312 euros, con los saldos de antigüedad superior a cuatro años y de aquellos de deudores en procesos de concurso o con saldos embargados.
- El saldo de la cuenta 443 "Deudores a corto plazo por aplazamiento y fraccionamiento", que asciende a 29.502.065 euros, y que está formado, por un lado, por 12.194.031 euros de tasas académicas del curso 2019/2020 con vencimiento en 2020, y por la otra, por 17.308.034 euros, de matrículas formalizadas con solicitud de beca pendiente de resolver a 31 de diciembre de 2019.
- El saldo de la cuenta 441 "Deudores por ingresos devengados no vencidos", de 8.145.600 euros, que corresponde a la subvención de la Generalitat Valenciana del 2019 por Costes derivados de la Normativa Estatal y Autonómica (CNEA), pero la Generalitat no la reconoció en el presupuesto de 2019 sino en la contabilidad económico financiera en la cuenta 413 de Acreedores por gastos devengados.
- El resto del saldo corresponde a operaciones no presupuestarias de tesorería y pago pendientes de aplicación al presupuesto, por importe de 3.344.475 euros.

F.9.5. Tesorería

El saldo de tesorería a 31 de diciembre de 2019 asciende a 9.905.227 euros, y está integrado por los conceptos siguientes:

Concepto	Euros
Bancos, cuentas corrientes operativas	9.761.689,18
Bancos, cuentas corrientes restringidas de ingresos	8.793,53
Bancos, cuentas corrientes restringidas de pagos	129.002,74
Efectivo en caja	5.741,41
Total	**9.905.226,86**

A continuación se detalla la evolución de la tesorería neta de la Universitat al 31 de diciembre de los ejercicios 2011 a 2019.

Concepto	2011	2012	2013	2014	2015	2016	2017	2018	2019
Tesorería en caja y bancos	1.383	5.900	2.158	13.838	14.702	5.952	6.272	10.406	9.905
Saldo dispuesto en pólizas de crédito de tesorería	-25.768	-42.149	-40.472	0	0	0	0	0	0
TOTAL NETO	**-24.385**	**-36.249**	**-38.314**	**13.838**	**14.702**	**5.952**	**6.272**	**10.406**	**9.905**

(En miles de euros)

F.9.6. Conciliación de clasificaciones del activo financiero

A continuación se presenta un estado resumen de conciliación entre la clasificación de activos financieros del balance y las categorías que se establecen en la norma de reconocimiento y valoración nº 8 “Activos financieros” del PGCP 2010, excluidas las partidas de “Créditos por operaciones de la actividad habitual” y “Tesorería” (apartados F.9.1, F.9.2 y F.9.3).

Categorias	Activos financieros a largo plazo			Activos financieros a corto plazo			Total
	Inversiones en patrimonio	Valores representativos de deuda	Otras inversiones	Inversiones en patrimonio	Valores representativos de deuda	Otras inversiones	
	2019	2019	2019	2019	2019	2019	2019
Créditos y Partidas a Cobrar			102.857.590,28			24.113.191,95	**126.970.782,23**
Inversiones Mantenidas hasta el vencimiento		134.154,87					**134.154,87**
Activos Financieros a valor razonable							**0,00**
Inv.Grupo, Multigrupo y asociadas	1.435.215,86						**1.435.215,86**
Act.Finan.Disponibles para la venta							**0,00**
TOTAL	**1.435.215,86**	**134.154,87**	**102.857.590,28**	**0,00**	**0,00**	**24.113.191,95**	**128.540.152,96**

(En euros)

F.10. Pasivos financieros

De acuerdo con las normas de valoración del PGCP 2010, todos los pasivos financieros del balance a 31 de diciembre de 2019 pertenecen a la categoría de deudas a coste amortizado, e incluyen débitos y partidas a pagar por operaciones derivadas de la actividad habitual, deuda representada en valores negociables, emitidos con la intención de mantenerlos hasta el vencimiento, acreedores por inmoviizado adquirido mediante operaciones de arrendamiento financiero y préstamos de la Agencia Estatal de Investigación, parte a amortizar con presupuesto propio, parte a amortizar con futuras subvenciones del FEDER anticipadas mediante préstamo por la Agencia.

F.10.1. Deudas con entidades del grupo y otras deudas a largo y a corto plazo

El detalle de saldos es el siguiente:

Deudas con entidades del grupo y otras a largo y corto plazo	Notas	B) II. Deudas a largo plazo	C) II. Deudas a corto plazo	C) III. Deudas con entidades del grupo	Totales
Obligaciones y bonos (cta. 150)		45.075.907,83	0,00		**45.075.907,83**
Préstamos de la Agencia Estatal de Investigación (ctas. 171 y 521)		25.528.856,02	43.273.890,56		**68.802.746,58**
Acreedores por op. arrendamiento financiero (ctas. 174 y 524)	F.8	3.042.272,91	624.379,61		**3.666.652,52**
Acreedores por obligaciones presupuestarias otras deudas (capítulo 6)		0,00	7.602.584,73		**7.602.584,73**
Fianzas recibidas (cta. 560)	F.20.2	0,00	228.151,68		**228.151,68**
Intereses a corto plazo de obligaciones y bonos (cta. 506)		0,00	130.411,39		**130.411,39**
Otros		373,29	0,00	4.668,98	**5.042,27**
Totales		**73.647.410,05**	**51.859.417,97**	**4.668,98**	**125.511.497,00**

(En euros)

A continuación se presentan los datos y movimientos durante 2019 de los pasivos por emisiones de bonos y préstamos recibidos.

Obligaciones y bonos	Importe Formalizado	Año			Deuda viva a				Saldo a 31-12-2019	
		Forma-lización	1.ª Amor-tización	Venci-miento	31/12/2018	Increm.	Dismin.	31/12/2019	A largo plazo	A corto plazo
Emisión de bonos (plan de inversiones GV) al 6,6% de interés	45.075.907,83	1997	2022	2022	45.075.907,83			45.075.907,83	45.075.907,83	
Empréstitos con financiación externa	**45.075.907,83**				**45.075.907,83**	**0,00**	**0,00**	**45.075.907,83**	**45.075.907,83**	**0,00**

Préstamos y anticipos reembolsables de subv. del FEDER	Importe Formalizado	Año			Deuda viva a				Saldo a 31-12-2019	
		Forma-lización	1.ª Amor-tización	Venci-miento	31/12/2018	Increm.	Dismin.	31/12/2019	A largo plazo	A corto plazo
AEI (proyectos de invest. financiados por FEDER)	2.078.333,60	2004	2020	2020	857.256,61			857.256,61		857.256,61
AEI (proyectos de invest. financiados por el FEDER)	3.701.929,50	2005	2020	2020	2.261.530,24			2.261.530,24		2.261.530,24
AEI (proyectos de invest. financiados por el FEDER)	9.785.012,62	2006	2020	2020	9.599.958,63			9.599.958,63		9.599.958,63
AEI (proyectos de invest. financiados por el FEDER)	11.111.733,62	2007	2020	2020	10.924.179,80			10.924.179,80		10.924.179,80
AEI (proyectos de invest. financiados por el FEDER)	361.848,10	2008	2020	2020	361.848,10			361.848,10		361.848,10
AEI (proyectos de invest. financiados por el FEDER)	178.378,20	2011	2020	2020	178.378,20			178.378,20		178.378,20
AEI (proyectos de invest. financiados por el FEDER)	2.980.593,00	2012	2020	2020	2.906.341,63			2.906.341,63		2.906.341,63
AEI (proyectos de invest. financiados por el FEDER)	789.066,36	2013	2020	2020	744.787,28			744.787,28		744.787,28
AEI (proyectos de invest. financiados por el FEDER)	54.450,00	2014	2020	2020	38.115,00			38.115,00		38.115,00
AEI (proyectos de invest. financiados por el FEDER)	1.087.534,79	2015	2020	2020	966.890,51			966.890,51		966.890,51
AEI (proyectos de invest. financiados por el FEDER)	3.683.277,51	2015	2020	2020	3.683.277,51			3.683.277,51		3.683.277,51
AEI (proyectos de invest. financiados por el FEDER)	4.363.368,16	2016	2023	2023	4.363.368,16			4.363.368,16	4.363.368,16	
AEI (proyectos de invest. financiados por el FEDER)	3.676.343,00	2017	2025	2025	3.506.943,00			3.506.943,00	3.506.943,00	
AEI (proyectos de invest. financiados por el FEDER)	4.691.896,00	2018	2025	2025	4.691.896,00			4.691.896,00	4.691.896,00	
AEI (proyectos de invest. financiados por el FEDER)	4.563.075,00	2019	2025	2025		4.563.075,00		4.563.075,00	4.563.075,00	
AEI (infraestructuras financiadas por el FEDER)	2.395.160,54	2009	2020	2020	2.718.985,10			2.718.985,10		2.718.985,10
AEI (infraestructuras financiadas por el FEDER)	653.863,31	2011	2020	2020	653.863,31			653.863,31		653.863,31
AEI (infraestructuras financiadas por el FEDER)	2.947.912,58	2014	2020	2020	2.943.320,37			2.943.320,37		2.943.320,37
AEI (infraestructuras financiadas por el FEDER)	1.790.783,92	2016	2020	2020	1.790.783,92			1.790.783,92		1.790.783,92
AEI (infraestructuras financiadas por el FEDER)	829.078,63	2018	2022	2022	829.078,63	-413.050,00		416.028,63	416.028,63	
AEI (infraestructuras financiadas por el FEDER)	1.301.796,38	2019	2023	2023		1.301.796,38		1.301.796,38	1.301.796,38	
AEI parques científicos (financiación del FEDER)	50.807,40	2009	2020	2020	50.807,40			50.807,40		50.807,40
AEI Innplanta (financiación del FEDER)	540.364,26	2011	2020	2020	540.364,26			540.364,26		540.364,26
AEI Innplanta (financiación del FEDER)	186.602,54	2012	2020	2020	186.602,54			186.602,54		186.602,54
AEI Innplanta(financiación del FEDER)	676.285,81	2013	2020	2020	676.285,81	-70.524,40		605.761,41		605.761,41
AEI Innocampus (financiación del FEDER)	600.000,00	2011	2020	2020	600.000,00			600.000,00		600.000,00
Subtotal préstamos con financiación externa	**65.079.494,83**				**56.074.862,01**	**5.381.296,98**	**0,00**	**61.456.158,99**	**18.843.107,17**	**42.613.051,82**

Entidad	Importe Formalizado	Año			Deuda viva a				Saldo a 31-12-2019	
		Forma-lización	1.ª Amor-tización	Venci-miento	31/12/2018	Increm.	Dismin.	31/12/2019	A largo plazo	A corto plazo
AEI parque científico (finan. propia)	186.250,00	2004	2008	2019	31.037,40		31.037,40	0,00		
AEI parque científico (fin. propia) al 3,48% cuota 2013 aplazada	558.750,00	2005	2009	2020	186.250,00		93.125,00	93.125,00	46.562,50	46.562,50
AEI parque científico (fin. propia) al 3,48% cuota 2013 aplazada	696.000,00	2006	2010	2021	290.000,00		116.000,00	174.000,00	116.000,00	58.000,00
AEI parque científico (finan. propia)	846.150,00	2007	2011	2022	242.876,40		78.347,22	164.529,18	164.529,18	
AEI parque científico (finan. propia)	1.056.242,00	2008	2012	2023	397.018,00		88.527,02	308.490,98	308.490,98	
AEI parque científico (finan. propia)	634.600,00	2008	2012	2023	236.846,37		47.369,34	189.477,03	189.477,03	
AEI parque científico (finan. propia)	21.774,60	2009	2013	2024	10.887,30		1.814,55	9.072,75	9.072,75	
AEI parque científico (finan. propia) INNPLANTA al 1,17%	231.584,68	2011	2014	2025	139.002,77		19.171,35	119.831,42	119.831,42	
AEI parque científico (finan. propia) INNPLANTA al 1,17%	79.972,52	2012	2015	2026	54.545,28		6.543,83	48.001,45	48.001,45	
AEI parque científico (finan. propia) INNPLANTA al 1,17%	289.836,78	2013	2016	2027	221.125,18	-30.224,74	20237,71	170.662,73	170.662,73	
AEI (infraestructuras FEDER, finan. propia)	1.026.497,38	2009	2010	2019	33.620,90		33.620,90	0,00		
AEI (infraestructuras FEDER, finan. propia) al 0,089%	1.790.783,91	2016	2017	2026	1.433.900,45		178.679,99	1.255.220,46	1.076.381,46	178.839,00
AEI (infraestructuras FEDER, finan. propia)	1.339.858,63	2018	2020	2029	1.339.858,63	-413.050,00		926.808,63	834.127,77	92.680,86
AEI (infraestructuras FEDER, finan. propia)	2.128.068,37	2019	2021	2030		2.128.068,37		2.128.068,37	2.128.068,37	
AEI Innocampus al 1,17%	3.400.000,00	2011	2014	2025	2.040.762,85		281.463,26	1.759.299,59	1.474.543,21	284.756,38
Subtotal préstamos a amortizar con financiación propia	**14.286.368,87**				**6.657.731,53**	**1.684.793,63**	**995.937,57**	**7.346.587,59**	**6.685.748,85**	**660.838,74**
Total Préstamos Agencia Estatal de Investigación (AEI)					**62.732.593,54**	**7.066.090,61**	**995.937,57**	**68.802.746,58**	**25.528.856,02**	**43.273.890,56**

(En euros)

F.10.2. Acreedores y otras cuentas a pagar

El epígrafe de Acreedores y otras cuentas a pagar con un importe de 30.989.823 euros, se desglosa en los siguientes conceptos:

- El saldo de la cuenta acreedores presupuestarios del presupuesto corriente, 21.273.828 euros, menos el saldo de acreedores de capítulo 6 de inversiones reales, de 7.602.585 euros.
- El saldo de la cuenta 413 "Acreedores por operaciones devengadas", de 2.979.480 euros.
- El resto del saldo corresponde a operaciones no presupuestarias de tesorería y cobros pendientes de aplicación al presupuesto, por importe de 14.339.100 euros.

F.11. Coberturas contables

La UV no ha dispuesto de instrumentos de cobertura en 2019.

F.12. Activos construidos o adquiridos para otras entidades y otras existencias

La Universitat no tiene existencias de activos construidos o adquiridos para otras entidades.

F.13. Moneda extranjera

Sin contenido

F.14. Transferencias, subvenciones y otros ingresos y gastos

F.14.1. Ingresos por transferencias y subvenciones recibidas

La cuenta del resultado económico patrimonial del PGCP 2010, no distingue como hacía el anterior Plan, entre transferencias y subvenciones corrientes y de capital.

El importe de ingresos por transferencias del 2019 en la cuenta del resultado económico patrimonial, entendidas como entregas dinerarias recibidas destinadas a financiar operaciones o actividades no singularizadas, está constituido exclusivamente por la transferencia nominativa para funcionamiento ordinario de la Generalitat Valenciana, con un importe de 233.496.461 euros.

Por su parte, en la rúbrica "Subvenciones recibidas para financiar gastos del ejercicio" de la cuenta del resultado económico patrimonial, se recogen aquellas entregas dinerarias recibidas que tienen un fin, actividad o proyecto específico, con el carácter de reintegrables, en el caso de que la Universitat no cumpla las condiciones y requisitos establecidos para su concesión. Su importe en 2019 asciende a 98.402.992,29 euros.

En el presupuesto de ingresos, el importe de derechos reconocidos en 2019 por transferencias y subvenciones recibidas asciende a 343.775.725 euros, de los cuales corresponden al capítulo 4 de transferencias y subvenciones corrientes un importe de 295.468.755,22 euros, y al capítulo 7 de transferencias y subvenciones de capital, 48.306.969,97 euros.

El detalle de los derechos reconocidos en el presupuesto de ingresos se presenta en los anexos de G.1 y G.2, y en el siguiente cuadro se muestra la conciliación entre los derechos presupuestarios y los ingresos de la cuenta del resultado económico patrimonial.

Derechos reconocidos netos en presupuesto de ingresos	Capítulo 4 Transferencias corrientes (anexo G.1)	Capítulo 7 Transferencias de capital (anexo G.2)	Total transferencias y subvenciones en presupuesto
TOTAL EN CONTABILIDAD PRESUPUESTARIA	**295.468.755,22**	**48.306.969,97**	**343.775.725,19**
- Regularización derechos del convenio GV 2014 devengados en ejercicios anteriores			-18.648.057,19
+ Ingresos devengados no vencidos por subvencion CNEA			8.145.600,00
+ Subvención recibida en especie (donación de inmovilizado)			27.448,72
+ Regularización de la periodificación 2018 de subvenciones, parte no gastada a 31-12-2018			34.236.970,92
- Ajuste por periodificación 2019 de subvenciones, parte no gastada a 31-12-2019			-35.638.234,52
INGRESOS EN LA CUENTA DEL RESULTADO ECONÓMICO PATRIMONIAL	**INGRESOS POR TRANSFERENCIAS (CTA. 7501)**	**INGRESOS POR SUBVENCIONES (CTA. 7511)**	**TOTAL TRANSFERENCIAS Y SUBVENCIONES EN CTA. DE RESULTADOS**
TOTAL EN CONTABILIDAD FINANCIERA	**233.496.460,83**	**98.402.992,29**	**331.899.453,12**

(En euros)

Tal y como se comenta en el apartado F.9.2 de esta Memoria, de acuerdo con el convenio de 2014, la anualidad correspondiente a 2019 asciende a 18.648.057 euros. Dado que estos ingresos estaban devengados en ejercicios anteriores, no constituyen ingresos de la cuenta del resultado económico patrimonial, y se abonan a la cuenta 542, de inversiones financieras a corto plazo del activo.

De acuerdo con el criterio de valoración de las subvenciones recibidas, descrito en el apartado F.4.13 de esta Memoria, la Universitat realiza ajustes por periodificación a los ingresos finalistas no gastados a 31 de diciembre de cada año, con abono a la cuenta 485 de "Ingresos anticipados" y por ello, los apuntes al inicio y a fin de ejercicio son partidas de conciliación con los derechos presupuestarios por subvenciones.

F.14.2. Gastos por transferencias y subvenciones concedidas

Las obligaciones reconocidas por transferencias y subvenciones corrientes suman un total de 13.593.672 euros, y las de capital, un importe de 3.269.816 euros.

El detalle de las obligaciones reconocidas en el presupuesto de gastos por transferencias y subvenciones concedidas se incluye, dada su extensión, en los Anexos G.3 y G.4, y en el cuadro siguiente se muestra la conciliación entre las obligaciones presupuestarias y los gastos por estos conceptos de la cuenta del resultado económico patrimonial.

En el cuadro siguiente se muestra la conciliación entre las obligaciones presupuestarias y los gastos de la cuenta del resultado económico patrimonial.

Obligaciones reconocidas netas en presupuesto de gastos	Capítulo 4 Transferencias corrientes (anexo G.3)	Capítulo 7 Transferencias de capital (anexo G.4)	Total transferencias y subvenciones en presupuesto
TOTAL EN CONTABILIDAD PRESUPUESTARIA	**13.593.672,47**	**3.269.815,61**	**16.863.488,08**
+ Tranferencias corrientes a familias (Prácticas académicas externas en capítulos 2 y 6)			329.300,02
+ Donación de inmovilizado			1.090,00
GASTOS EN LA CUENTA DEL RESULTADO ECONÓMICO PATRIMONIAL	**GASTOS POR TRANSFERENCIAS (CTA. 650)**	**INGRESOS POR SUBVENCIONES (CTA. 651)**	**TOTAL TRANSFERENCIAS Y SUBVENCIONES EN CTA. DE RESULTADOS**
TOTAL EN CONTABILIDAD FINANCIERA	**5.708.953,40**	**11.484.924,70**	**17.193.878,10**

(En euros)

F.14.3. Otros ingresos y gastos

En el apartado F.23 de Información presupuestaria se presenta información detallada sobre los ingresos y gastos presupuestarios del ejercicio 2019.

Y la conciliación entre éstos y los ingresos y gastos de la cuenta del resultado económico patrimonial se encuentra en el apartado F.29 de esta Memoria.

F.15. Provisiones y contingencias

Se han dotado provisiones para responsabilidades, analizando los litigios en curso, y procedimientos en vía administrativa que pueden lugar a indemnizaciones u otras obligaciones, y en todos los supuestos se ha cubierto el 100% del importe de la cuantía demandada.

El importe de la provisión por riesgos y responsabilidades a 31-12-2019 asciende a 1.305.973,20 euros, y su movimiento durante el 2019 ha sido el siguiente:

Saldo inicial a 01-01-2019	3.027.563,00
Aumentos	704.396,92
Disminuciones	-2.425.986,72
Importe provisión a 31-12-2019	**1.305.973,20**

(En euros)

Los aumentos corresponden a los nuevos litigios y reclamaciones administrativas recibidas en el ejercicio 2019 contra la Universidad de Valencia y no ejecutadas a la fecha de formulación de las cuentas anuales.

Las disminuciones corresponden a litigios y reclamaciones administrativas finalizados a la fecha de formulación de estas cuentas, como consecuencia de sentencias favorables a la Universitat, o por sentencias desfavorables, cuyo pago se ha realizado con cargo a la provisión.

El detalle la provisión por responsabilidades a 31 de diciembre de 2019 es el siguiente:

Provisión por responsabilidades	Importe 31-12-2019
Litigios jurisdicción contencioso-administrativa	905.188,83
Litigios jurisdicción laboral	365.031,35
Recursos administrativos	35.753,02
Total provisión 2019	**1.305.973,20**

(En euros)

Por otra parte, el Consejo de Gobierno de la Universitat de València aprobó el 19 de diciembre de 2007 el Programa de incentivación de la jubilación del personal docente e investigador y de administración y servicios, por el cual el personal con las condiciones para acogerse tenía derecho a percibir a cargo del presupuesto de la Universitat un complemento a la pensión pública de jubilación a cargo de la Seguridad Social y /o de MUFACE, desde la fecha de jubilación hasta los 70 años. Este programa está cerrado desde 2011, y finaliza el 2020. La provisión para estos gastos a 31 de diciembre asciende a 165.051 euros.

F.16. Información sobre medio ambiente

El Servicio de Prevención y Medio Ambiente, dependiente del Vicerrectorado de Igualdad, diversidad y sostenibilidad y de la Gerencia, coordina acciones destinadas a armonizar la actividad de la Universidad con su entorno. A continuación, se detallan los gastos realizados en 2019 destinados a la protección ambiental:

- Gastos de recogida y tratamiento de residuos y análisis de vertidos: 95.334 euros.
- Gastos en movilidad sostenible: 13.910 euros.

Por su parte, el Servicio Técnico y de Mantenimiento, dependiente del Vicerrectorado de Economía e Infraestructuras, en 2019 ha realizado gastos e inversiones para maximizar el ahorro energético en las instalaciones de la Universitat, por los importes y conceptos siguientes:

- Gastos en sistemas de ahorro energético, 31.913 euros, con el siguiente detalle:

Gastos	Importe
Mejoras en la eficiencia y rendimiento del sistema de climatización del Rectorado. Instalación de un sistema de gestión.	4.829
Reubicación de luminaria de LED en la segunda planta del Aulario Norte del Campus de Tarongers	7.189
Proyecto de gestión de seguridad y salud y dirección de obra del proyecto de contadores para la medición de energía primaria en el edificio de Servicios del Campus dels Tarongers.	2.945
Revisión del sistema de control de las unidades de tratamiento del aire del edificio Beatriz Civera	3.398
Integración del control de climatización del Campus de Burjassot y del Parque Científico	13.552
Total	**31.913**

(En euros)

- Inversiones en sistemas de ahorro energético: 27.725 euros, con el siguiente detalle:

Inversiones	Importe
Suministro de luminarias y detectores de presencia en escalera y hall de la Facultat de Biològiques (Bloque A)	8.639
Suministro de luminarias en planta baja y entresuelo de la Facultat de Dret	19.086
Total	**27.725**

(En euros)

F.17. Activos en estado de venta

La Universitat no tiene activos no corrientes destinados a la venta.

F.18. Presentación por actividades de la cuenta del resultado económico patrimonial

Sin contenido. De acuerdo el PGCP 2010, no es obligatoria la presentación de esta información y no existe un criterio definido para la imputación de los conceptos retributivos comunes de gastos de PDI a las actividades de docencia a investigación.

F.19. Operaciones por administración de recursos por cuenta de otros entes públicos

La Universitat no ha realizado durante el ejercicio 2019 operaciones por administración de recursos de otros entes públicos.

F.20. Operaciones no presupuestarias de tesorería

F.20.1. Estado de deudores no presupuestarios

Concepto	Descripcion	Saldo a 01-01-2019	Modificaciones saldo inicial	Cargos realizados en ejercicio	Total deudores	Abonos realizados en ejercicio	Deudores pdte. cobro a 31-12-2019
440 - 10005	Deudores por IVA repercutido	644.211,74	0,00	2.063.541,03	2.707.752,77	2.127.480,38	580.272,39
447 - 10008	Deudores por provisiones de fondos a justificar	14.005,84	0,00	390.100,87	404.106,71	374.914,44	29.192,27
44902 - 10006	Anticipos a funcionarios	8.826,04	0,00	79.968,49	88.794,53	78.398,09	10.396,44
44903 - 10010	Libramientos por cuenta de terceros	74.414,79	0,00	0,00	74.414,79	0,00	74.414,79
44904 - 10011	Libramientos por cuenta de conselleria	125.751,57	0,00	0,00	125.751,57	0,00	125.751,57
44908 - 10014	Libramientos por cuenta de terceros-BOE contratación	32.523,24	0,00	105,54	32.628,78	415,92	32.212,86
44910 - 10016	Deudores por provisión de fondos	6.578,97	0,00	0,00	6.578,97	0,00	6.578,97
44911 - 10017	Deudores por anticipos de caja fija	7.761,76	0,00	15.991,66	23.753,42	7.761,76	15.991,66
4700 - 10004	Hacienda Pública. Deudor por IVA	2.051.764,13	0,00	2.539.664,01	4.591.428,14	2.880.186,39	1.711.241,75
4712 - 10019	Seguridad Social deudora PAEs	593,70	0,00	2.380,30	2.380,30	1.636,18	1.337,82
4720 - 90001	Hacienda Pública. IVA soportado interior	261.660,56	0,00	5.846.749,32	5.846.749,32	5.958.008,35	150.401,53
4721 - 90002	Hacienda Pública. IVA soportado-comunitario	224.478,99	0,00	683.614,38	908.093,37	479.733,81	428.359,56
4722 - 90004	Hacienda Pública. IVA soportado-inversión	40.214,02	0,00	111.718,67	151.932,69	105.484,40	46.448,29
4723 - 90011	Hacienda Pública. IVA soportado-invers. sujeto pasivo	0,00	0,00	463.046,00	463.046,00	463.046,00	0,00
4724 - 90003	Hacienda Pública. IVA soportado-importación	0,00	0,00	89.228,12	89.228,12	89.228,12	0,00
4762 - 20021	Seguridad Social acreedora PAEs	0,00	0,00	629,33	629,33	1.773,51	-1.144,18
566 - 10001	Depósitos constituidos a corto plazo	529.901,81	0,00	21.986,25	551.888,06	2.579,00	549.309,06
Total General		**4.022.687,16**	**0,00**	**12.308.723,97**	**16.069.156,87**	**12.570.646,35**	**3.760.764,78**

(En euros)

F.20.2. Estado de acreedores no presupuestarios

Concepto	Descripcion	Saldo a 01-01-2019	Modificaciones saldo inicial	Abonos realizados en ejercicio	Total acreedores	Cargos realizados en ejercicio	Acreedores pdte. pago a 31-12-2019
410 - 20004	Acreedores por IVA soportado	675.225,73	0,00	4.354.465,80	5.029.691,53	4.259.425,34	770.266,19
41901 - 20019	Seguro escolar y otros seguros	52.254,00	0,00	46.875,36	99.129,36	46.495,68	52.633,68
41903 - 20007	Derechos pasivos	359.714,72	0,00	2.544.659,21	2.904.373,93	2.551.698,30	352.675,63
41906 - 20010	Depósitos pensiones Colegio Mayore	91.037,97	0,00	38.897,17	129.935,14	31.088,11	98.847,03
41910 - 20013	Ingresos Comisión Europea - Subv. a distribuir	1.300.142,20	0,00	4.933.147,54	6.233.289,74	5.420.317,32	812.972,42
41912 - 20015	Ingresos por cuenta de terceros	-37.063,51	0,00	0,00	0,00	0,00	-37.063,51
41915 - 20017	Acreedores cantidades pendientes de compensar	1.339.203,72	0,00	1.529.838,74	1.529.838,74	1.339.203,72	1.529.838,74
41917 - 20020	Legado becas "Manuel Castillo"	159.671,09	0,00	6.642,92	166.314,01	5.200,00	161.114,01
4751 - 20001	Hacienda Pública, acreedora por I.R.P.F.	6.329.445,96	0,00	53.693.769,66	60.023.215,62	52.989.047,52	7.034.168,10
4760 - 20002	Seguridad Social acreedora	1.458.336,03	0,00	7.767.047,67	9.225.383,70	7.610.445,97	1.614.937,73
4761 - 20005	MUFACE acreedora	180.971,72	0,00	1.309.879,87	1.490.851,59	1.308.034,89	182.816,70
4770 - 91001	Hacienda Pública. IVA repercutido-interior	6.254,32	0,00	2.069.789,85	2.069.789,85	2.070.090,79	5.953,38
4771 - 91002	Hacienda Pública. IVA repercutido-comunitario	7,12	0,00	715.135,80	715.142,92	535.720,31	179.422,61
4772 - 91004	Hacienda Pública. IVA repercutido-inversión	11.742,70	0,00	160.728,12	172.470,82	160.809,06	11.661,76
4773 - 91005	IVA repercutido-inversión sujeto pasivo	0,00	0,00	1.604.687,34	1.604.687,34	1.604.686,64	0,70
560 - 20006	Fianzas recibidas a corto plazo	151.731,81	0,00	96.252,87	247.984,68	19.833,00	228.151,68
Total General		**12.078.675,58**	**0,00**	**80.871.817,92**	**91.642.098,97**	**79.952.096,65**	**12.998.396,85**

(En euros)

F.20.3. Partidas pendientes de aplicación. Cobros

Concepto	Descripcion	Cobros pdtes. de aplicación a 01-01-2019	Modificaciones saldo inicial	Cobros realizados en el ejercicio	Total cobros pdtes. de aplicación	Cobros aplicados en ejercicio	Cobros pdtes. de aplicación a 31-12-2019
55400 - 30001	Ingresos pendientes de aplicación	2.778.446,05	0,00	25.168.686,60	27.947.132,65	26.372.138,67	1.574.993,98
55497 - 30003	Restringida certificados y otras tasas	-54,68	0,00	101.572,77	101.572,77	96.926,79	4.645,98
55498 - 30002	Otras cuentas restringidas	25.684,82	0,00	22.086,26	47.771,08	25.684,82	22.086,26
55499 - 30004	Centralización tasas-cuentas restringidas	-18.643,16	0,00	39.282.893,73	39.282.893,73	39.316.909,37	-34.015,64
Total General		**2.785.433,03**	**0,00**	**64.575.239,36**	**67.379.370,23**	**65.811.659,65**	**1.567.710,58**

(En euros)

F.20.4. Partidas pendientes de aplicación. Pagos

Concepto	Descripcion	Pagos pdtes. de aplicación a 01-01-2019	Modificaciones saldo inicial	Pagos realizados en el ejercicio	Total pagos pdtes. de aplicación	Pagos aplicados en ejercicio	Pagos pdtes. de aplicación a 31-12-2019
5550 - 40001	Pagos pendientes de aplicación	504.115,94	0,00	771.094,82	771.094,82	666.346,04	104.748,78
5551 - 40002	Pagos pendientes de abono nómina	22.492,33	0,00	35.065,13	57.557,46	30.431,15	27.126,31
Total General		**526.608,27**	**0,00**	**806.159,95**	**828.652,28**	**696.777,19**	**131.875,09**

(En euros)

F.21. Contratación administrativa. Procedimientos de adjudicación

El detalle por tipos de contratos e importes adjudicados durante el ejercicio 2019 según los diferentes procedimientos establecidos en la Ley 9/2017 de 8 de noviembre, de Contratos del Sector Público, es el siguiente:

Tipo de contrato	Procedimiento abierto		Procedimiento restringido		Procedimiento negociado		Diálogo competitivo	Adjudicacion directa (menores)	Emergencia	Modificaciones contractuales	Prórrogas	Adhesión a sistemas de contratación centralizada	Adjudicaciones derivadas de un acuerdo marco	Total
	Varios criterios	Criterio único	Varios criterios	Criterio único	Con publicidad	Sin publicidad								
De obras	5.401.554,96	0,00	0,00	0,00	0,00	0,00	0,00	1.531.419,55	518.563,33	2.006.644,80	0,00	0,00	3.048.178,27	**12.506.360,91**
De suministro	3.361.506,69	1.428.218,76				6.153.603,64		13.205.821,10		107.890,17	162.419,37	905.322,61		**25.324.782,34**
Patrimoniales														**0,00**
De gestión de servicios públicos														**0,00**
De servicios	9.180.948,50	11.880,00	0,00	0,00	0,00	0,00	0,00	8.903.109,31	33.024,14	338.417,72	3.140.176,16	0,00	348.499,69	**21.956.055,52**
De concesión de obra pública														**0,00**
De colaboración entre el sector público y el sector privado														**0,00**
De carácter administrativo especial (gtos)	0,00	0,00	0,00	0,00	0,00	0,00	0,00	13.721,00	0,00	15.810,42	1.226.331,35			**1.255.862,77**
De carácter administrativo especial (ing)	50.000,00	0,00	0,00	0,00	0,00	0,00	0,00	51.370,85	0,00	0,00	325.889,48			**427.260,33**
Otros (privados)	559.408,50	0,00	0,00	0,00	0,00	49.500,00	0,00	0,00	0,00	0,00	2.057.743,45			**2.666.651,95**
TOTAL	**18.553.418,65**	**1.440.098,76**	**0,00**	**0,00**	**0,00**	**6.203.103,64**	**0,00**	**23.705.441,81**	**551.587,47**	**2.468.763,11**	**6.912.559,81**	**905.322,61**	**3.396.677,96**	**64.136.973,82**

(En euros)

En “Adjudicación directa (menores)” se han incluido tanto los contratos menores propiamente dichos como los contratos basados en acuerdos marco, suscritos directamente por la Universitat de València de importe menor.

Este es el primer ejercicio en el que se da cuenta de todos los contratos menores adjudicados en la Universitat de València, al establecer, en 2019, un registro centralizado de los mismos.

Por otro lado, el apartado “Otros” incluye los contratos privados no patrimoniales.

F.22. Valores recibidos en depósito

El detalle de las fianzas recibidas en el ejercicio 2019 es el siguiente:

Cuenta	Pendiente devolver a 1 de enero	Recibidas durante 2019	Cancelaciones en 2019	Pendiente devolver a 31 de diciembre
560-Fianzas recibidas corto plazo	151.731,81	96.252,87	19.833,00	228.151,68
41906-Depósitos pensiones colegio mayor	91.037,97	38.897,17	31.088,11	98.847,03

(En euros)

Asimismo, la relación de avales recibidos y sus movimientos durante el año 2019 es la siguiente:

Nº Aval	Ente	Objeto	Pendiente devolver 01-01-2019	Recibido en 2019	Cancelado en 2019	Pendiente devolver a 31-12-2019
0735-9060007780	Ministerio Ciencia y Tecnología	Préstamos para parques científicos y tecnológicos	255.279,42		255.279,42	0,00
0735-9060009804	Ministerio Ciencia y Tecnología	Préstamos para parques científicos y tecnológicos	46.568,95		6,42	46.562,53
1827-2110000009-10-12-13	Ministerio Educación y Ciencia	Préstamos para parques científicos y tecnológicos	186.250,00		46.562,50	139.687,50
1827-2110000018	Ministerio Educación y Ciencia	Préstamos para parques científicos y tecnológicos	46.562,50		0,00	46.562,50
1827-2110000859 A 868	Ministerio Educación y Ciencia	Préstamos para parques científicos y tecnológicos	290.000,00		116.000,00	174.000,00
1827-2110001479	Ministerio Educación y Ciencia	Préstamos para parques científicos y tecnológicos	313.388,90		78.347,22	235.041,68
1827-2110002717	Dirección General de Política Energética y Minas	Instalación solar fotovoltaica de producción de energía eléctrica del edificio cafetería del Campus de Burjassot, ubicado en C/Doctor Moliner, 50 Burjassot, con una potencia nominal de 41,4kw	5.700,00		0,00	5.700,00
9651-1537634882	Ministerio de Economía y Competividad	Plataforma tecnológica para la fabricación de micro y nano dispositivos electromagnéticos y fotónicos: Instituto Ciencia de los Materiales, Parc Científic de la Universitat de València	3.240,31		0,00	3.240,31
9651-1537636958	Ministerio de Economía y Competividad	Desarrollo de las líneas centrales de especialización del Parque Científico Burjassot-Paterna de la Universitat de València (Expte.Pct-200200-2003-11)	22.205,73		0,00	22.205,73
9651-1537641088	Ministerio de Economía y Competividad	Plataforma tecnológica para la fabricación de micro y nano dispositivos electromagnéticos y fotónicos: Instituto Ciencia de los Materiales, Parc Científic de la Universitat de València	2.099,04		0,00	2.099,04
1827-2110003429	Ministerio de Economía y Competividad	Plataforma Tecnológica: Laboratorio de procesado digital de imágenes (Exp.Ptc-Q4618001d-2006)	9.151,24		9.151,24	0,00
1827-2110003430	Ministerio de Economía y Competividad	Plataforma tecnológica para la fabricación de micro y nano dispositivos electromagnéticos y fotónicos: Instituto de Ciencia de los Materiales, Parc Científic de la U.V. (Exp.Pct-Q4618001d-2004)	11.342,63		0,00	11.342,63

Nº Aval	Ente	Objeto	Pendiente devolver 01-01-2019	Recibido en 2019	Cancelado en 2019	Pendiente devolver a 31-12-2019
1827-2110003431	Ministerio de Economía y Competividad	Plataforma tecnológica para la fabricación de micro y nano dispositivos electromagnéticos y fotónicos: Instituto de Ciencia de los Materiales, Parc Científic de la U.V. (Exp.Ptc-Q4618001d-2004)	7.346,63		0,00	7.346,63
1827-2110003432	Ministerio de Economía y Competividad	Plataforma Tecnológica: Laboratorio de procesado digital de imágenes (Exp.Pct-Q4618001d-2006)	14.128,80		0,00	14.128,80
1827-2110004296	Tesorería General de la Seguridad Social	Garantía especial para responder del pago de todas y cada una de las deudas que la U.V. mantenga con las direcciones provinciales de la Tesorería General, así como las deudas futuras	3.000,00		0,00	3.000,00
1827-2110004430	Conselleria Gobernación y Justicia	Vigilancia radiológica ambiental de la central nuclear de Cofrentes a través de sistemas de medida de espectrometría gamma y sistemas de captación de aire de alto flujo mediante bombas de aspiración. Expediente Cnmy15/Dgpeie/15	1.652,89		0,00	1.652,89
1827-2110004529	Jefatura Central de Tráfico	Concesión de subvenciones destinadas al desarrollo de actividades y proyectos de investigación en el área de tráfico, movilidad y seguridad vial, Expediente Spip2015-01723. cuyo titulo es "Análisis de la encuesta internacional sobre uso de bicicletas, actitudes y seguridad con énfasis en el uso del casco"	31.812,00		0,00	31.812,00
1827-2110004531	Jefatura Central de Tráfico	Concesión de subvenciones destinadas al desarrollo de actividades y proyectos de investigación en el área de tráfico, movilidad y seguridad vial, Expediente Spip2015-01829. cuyo título es "Evaluación de la legibilidad del texto y el reconocimiento de información pictográfica en paneles de mensaje variable en población vulnerable con dificultades en la lectura"	27.494,50		0,00	27.494,50
1827-2110004715	Ayuntamiento de Xeraco	Contrato de servicios de elaboración de la relación de puestos de trabajo del Ayuntamiento de Xeraco, Expediente Núm. 137/2016	1.100,00		1.100,00	0,00
1827-2110004765	Direccion General de Cultura y Patrimonio de La GV	Contrato de servicios, Expediente Cnmy/Dgcu/01 "Servicio de contratación del plan operativo de política cultural valenciana. POPC"	3.242,92		0,00	3.242,92
1827-2110004808	Agencia Española de Protección de Datos	Contrato de Expediente 059/2016 "Servicio de Desarrollo y mantenimiento correctivo y evolutivo de la aplicación Sigrid"	32.474,00		0,00	32.474,00

Nº Aval	Ente	Objeto	Pendiente devolver 01-01-2019	Recibido en 2019	Cancelado en 2019	Pendiente devolver a 31-12-2019
1827-2110004820	Ayuntamiento de Ribarroja Del Turia	Elaboración de La RPT	1.860,00		0,00	1.860,00
1827-2110004855	Ayuntamiento de Algemesi	Elaboración de la relació de llocs treball	1.100,00		1.100,00	0,00
1827-2110005037	Mancomunidad de la Canal de Navarrés	Responder a la fianza definitiva del contrato de servicios expediente 727/2017 cuyo objeto es "Redacción del plan estratégico en materia de turismo"	2.050,00		2.050,00	0,00
1827-2110005048	Conselleria de Educación, Investigación, Cultura y Deporte	Responder a la fianza definitiva del contrato de servicios expediente cnmy17/fq00d/34 cuyo objeto es "Servicio de realización de acciones formativas diversas en tres ciclos de formación profesional durante los cursos 2017 y 2018-2019 lote 3"	7.995,00		0,00	7.995,00
1827-2110005074	Ayuntamiento de Torrent	Estudio optimización de servicios sociales de la ciudad de Torrent	1.195,00		1.195,00	0,00
1827-2110005135	Jefatura Central de Tráfico	Obligaciones derivadas de la subvención expediente spip2017-02132 "Evaluación del uso de mensajes bimodales para facilitar la adquisición de la información del tráfico en conductores con y sin dificultad en la lectura"	49.934,50		0,00	49.934,50
1827-2110005179	Conselleria de Sanidad y Salud Pública	Fianza definitiva del contrato de servicios (expediente 6/2018) de la Subdirección General de Infraestructuras, Aprovisionamiento y Contratación, cuyo objeto es "Servicio de vigilancia y control de determinados vectores (insectos) que suponen un riesgo para la salud"	9.310,00		0,00	9.310,00
1827-2110005412	Conselleria de Educación, Investigación, Cultura y Deporte	Obligaciones derivadas del contrato "Lote 2 de servicio de realización de prácticas de alumnos de ciclos formativos de FP Química (Exp. Cnmy18/Fp20s/19)"	932,17		0,00	932,17
1827-2110005411	Conselleria de Educación, Investigación, Cultura y Deporte	Obligaciones derivadas del contrato "Lote 3 de servicio de realización de prácticas de alumnos de ciclos formativos de FP Química (Exp. Cnmy18/Fp20s/19)"	621,43		0,00	621,43
1827-2110005410	Conselleria de Educación, Investigación, Cultura y Deporte	Obligaciones derivadas del contrato "Lote 4 de servicio de realización de prácticas de alumnos de ciclos formativos de FP Química (Exp. Cnmy18/Fp20s/19)"	310,69		0,00	310,69

Nº Aval	Ente	Objeto	Pendiente devolver 01-01-2019	Recibido en 2019	Cancelado en 2019	Pendiente devolver a 31-12-2019
1827-2110005409	Conselleria de Educación, Investigación, Cultura y Deporte	Obligaciones derivadas del contrato "Lote 5 de servicio de realización de prácticas de alumnos de ciclos formativos de FP Química (Exp. Cnmy18/Fp20s/19)"	466,06		0,00	466,06
1827-2110005408	Conselleria de Educación, Investigación, Cultura y Deporte	Obligaciones derivadas del contrato "Lote 9 de servicio de realización de prácticas de alumnos de ciclos formativos de FP Química (Exp. Cnmy18/Fp20s/19)"	994,32		0,00	994,32
1827-2110005405	Conselleria de Educación, Investigación, Cultura y Deporte	Obligaciones derivadas del contrato "Lote 10 de servicio de realización de prácticas de alumnos de ciclos formativos de FP Química (Exp. Cnmy18/Fp20s/19)"	543,75		0,00	543,75
1827-2110005680	Conselleria de Educación, Investigación, Cultura y Deporte	Obligaciones derivadas del contrato "Servicio para la realización de prácticas para el alumnado del ciclo formativo técnico superior en "Química Industrial" del CIP FP Vicente Blasco Ibáñez (Exp. Cnmy18/Fp00d/58)"	994,32		0,00	994,32
1827-2110005704	Dirección General de La Ciudad de Las Artes y de Las Ciencias, S.A.	Obligaciones Derivadas del contrato "Diseño, producción y montaje del equipamiento y contenido interactivo para la sala de proyección El bosque y los animales de la exposición L´Espai dels Xiquets del Museu de les Ciències, Expte. Pa41/18"	3.450,00		0,00	3.450,00
1827-2110005858	O.A.M. Palau de la Música, Congresos y Orquesta de Valencia	Obligaciones derivadas del contrato "Estrategia de desarrollo y posicionamiento de Valencia como ciudad musical"		1.250,00	0,00	1.250,00
1827-2110005946	Tecnologías y Servicios Agrarios S.A., S.M.E., M.P., (Tragsatec)	Fianza definitiva establecida en el pliego de cláusulas administrativas particulares para lote II: asesoramiento experto senior en invertebrados en lagos		1.798,83	0,00	1.798,83
1827-2110005947	Tecnologías y Servicios Agrarios S.A., S.M.E., M.P., (Tragsatec)	Fianza definitiva establecida en el pliego de cláusulas administrativas particulares para lote vi: asesoramiento experto senior en fitoplancton y macrófitos en lagos		3.597,66	0,00	3.597,66
1827-2110006025	Diputació de Castelló	Obligaciones derivadas del contrato "Proyecto de asistencia técnica entomológica frente a vectores de enfermedades y vigilancia de potenciales vectores de dichas enfermedades en la provincia de Castellón Exp. 4174/2019"		16.378,58	0,00	16.378,58
(En euros)			**1.395.797,70**	**23.025,07**	**510.791,80**	**908.030,97**

F.23. Información presupuestaria

F.23.1. Presupuesto corriente

F.23.1.1 Presupuesto de gastos

F.23.1.1.1 Liquidación del presupuesto de gastos

El estado de ejecución del presupuesto de gastos se resume por capítulos en el cuadro siguiente:

Capítulos de gastos	Créditos definitivos	Obligaciones reconocidas	Pagos	Obligaciones pendientes de pago	Grado de ejecución	Grado de cumpli-miento
1. Gastos de personal	259.602.206,16	251.496.593,64	243.665.781,25	7.830.812,39	96,9%	96,9%
2. Gastos de funcionamiento	81.520.270,40	61.243.683,25	55.602.884,63	5.640.798,62	75,1%	90,8%
3. Gastos financieros	4.308.006,70	4.078.247,53	4.078.247,53	0,00	94,7%	100,0%
4. Transferencias corrientes	27.365.073,30	13.593.672,47	13.406.865,81	186.806,66	49,7%	98,6%
6. Inversiones reales	205.006.478,57	97.783.977,81	90.176.724,10	7.607.253,71	47,7%	92,2%
7. Transferencias de capital	5.879.433,68	3.269.815,61	3.256.990,38	12.825,23	55,6%	99,6%
Total operaciones no financieras	**583.681.468,81**	**431.465.990,31**	**410.187.493,70**	**21.278.496,61**	**73,9%**	**95,1%**
9. Pasivos financieros	1.133.130,00	995.937,57	995.937,57	0,00	87,9%	100,0%
Total operaciones financieras	1.133.130,00	995.937,57	995.937,57	0,00	87,9%	100,0%
TOTAL GENERAL	**584.814.598,81**	**432.461.927,88**	**411.183.431,27**	**21.278.496,61**	**73,9%**	**95,1%**

(En euros)

El grado de ejecución del presupuesto de gastos, que relaciona las obligaciones reconocidas con los créditos definitivos es del 73,9%, y el grado de cumplimiento, que relaciona los pagos con las obligaciones reconocidas, del 95,1%.

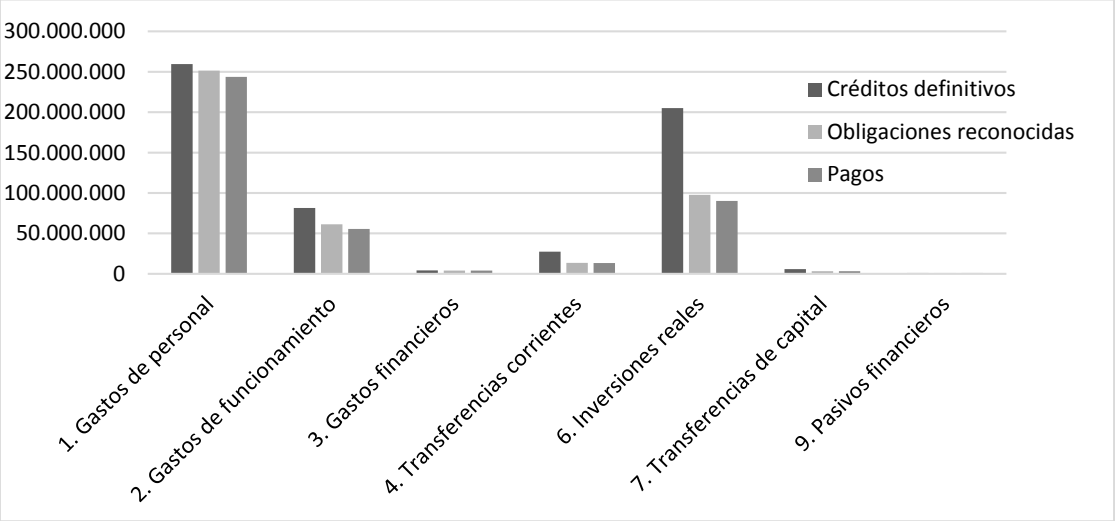

La ejecución del presupuesto de gastos por programas es la siguiente:

Programa	Créditos Definitivos	Obligaciones reconocidas	Pagos	Obligaciones pendientes de pago	Grado de eje-cución	Grado de cumpli-miento
422.- Enseñanza universitaria	417.720.211,09	343.638.100,07	328.642.216,74	14.995.883,33	82,27%	95,64%
541.- Investigación científica, técnica y aplicada	164.826.547,80	86.832.424,54	80.807.932,55	6.024.491,99	52,68%	93,06%
321.- Servicios complementarios de enseñanza	1.936.341,33	1.740.659,22	1.501.243,14	239.416,08	89,89%	86,25%
600.- Consejo Social	331.498,59	250.744,05	232.038,84	18.705,21	75,64%	92,54%
Total	**584.814.598,81**	**432.461.927,88**	**411.183.431,27**	**21.278.496,61**	**73,95%**	**95,08%**

(En euros)

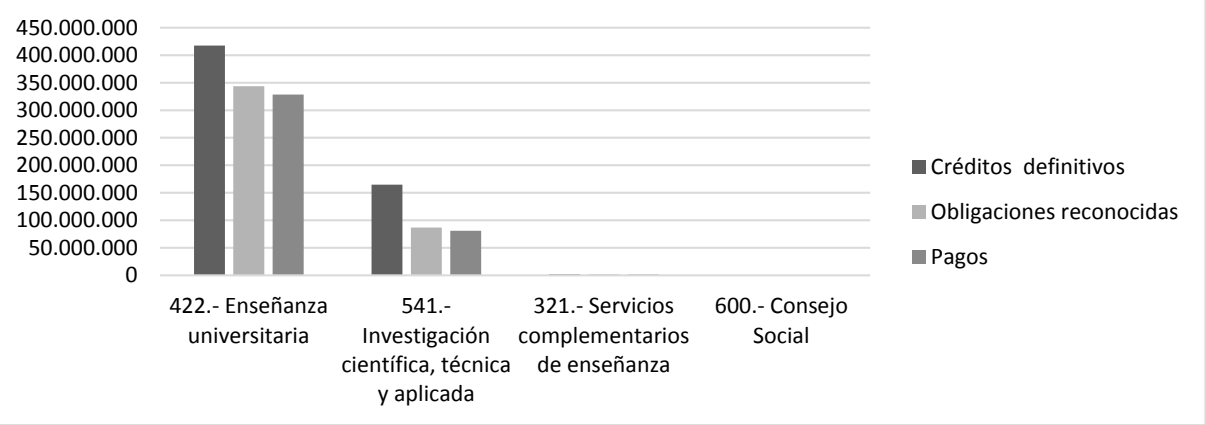

F.23.1.1.1.1 Capítulo 1. Gastos de personal

Las obligaciones reconocidas en el ejercicio 2019 por gastos de personal ascienden a 251.496.593,64 euros. El grado de ejecución y de cumplimiento de este capítulo ha sido del 96,9%.

En el cuadro siguiente se muestra la evolución de las obligaciones reconocidas por gastos de personal desde el ejercicio 2016 al 2019. En este último año los gastos de personal han supuesto el 58,28% del gasto total por operaciones no financieras.

	2016	2017	2018	2019
Gastos de personal (cap. 1)	218.998.126,75	221.427.207,56	235.820.949,48	251.496.593,64
Total gastos de operaciones no financieras (capítulos 1 a 7)	356.869.819,84	375.947.007,92	395.979.873,74	431.465.990,31
Porcentaje s/el total	**61,40%**	**58,90%**	**59,60%**	**58,28%**
Incremento absoluto respecto al año anterior	4.070.390,01	2.429.080,81	14.393.741,92	15.675.644,16
Incremento relativo respecto al año anterior	**1,90%**	**1,10%**	**6,50%**	**6,65%**

(En euros)

Las obligaciones reconocidas en los ejercicios 2016 a 2019, con detalle por artículo, han sido las siguientes:

Concepto	2016	2017	2018	2019	Var. 17/16	Var. 18/17	Var. 19/18
Sueldos y salarios	193.149.871,48	194.832.545,75	207.084.607,00	219.580.794,96	0,9%	6,3%	6,0%
Cotizaciones sociales	22.960.156,04	24.685.818,86	27.413.110,39	30.951.386,73	7,5%	11,0%	12,9%
Otros gastos sociales (Plan de pensiones y ayuda social)	302.763,41	0,00	0,00	0,00	-100,0%	-	-
Prestaciones sociales (Incentivo a la jubilación)	2.585.335,82	1.908.842,95	1.323.232,09	964.411,95	-26,2%	-30,7%	-27,1%
TOTAL	**218.998.126,75**	**221.427.207,56**	**235.820.949,48**	**251.496.593,64**	**1,1%**	**6,5%**	**6,6%**

(En euros)

Las obligaciones reconocidas por el concepto de sueldos y salarios, con un importe en 2019 de 219.580.795 euros, han experimentado un aumento de 12.496.187,96 euros respecto al año anterior, lo que supone incremento relativo del 6%.

Este incremento se debe fundamentalmente a los siguientes conceptos: a la subida general de retribuciones de los empleados públicos, aprobada por el Real Decreto–ley 24/2018, de 21 de diciembre, y trasladada al ámbito de la Comunidad Autónoma por el Decreto ley del Consell del 2,25%, de enero a junio, y por una subida adicional del 0,25% respecto a las retribuciones de 2018 para los meses de julio a diciembre, por Acuerdo de 8 de noviembre de 2019 del Consell; al pago de la carrera profesional por primera vez al PAS interino, con atrasos desde el 2017; a la promoción del PDI del último cuatrimestre del 2018 cuyo coste se multiplica por 3 en términos anuales en 2019, más el coste de la promoción del PDI del último cuatrimestre del 2019, y al cumplimiento de nuevos trienios y reconocimiento de nuevos tramos de sexenios, quinquenios y del complemento autonómico.

Se ha de señalar que la Universitat no ha realizado aportaciones al Plan de Pensiones del personal en 2019.

F.23.1.1.1.2 Capítulo 2. Gastos de funcionamiento

El capítulo 2 del estado de gastos presenta unas obligaciones reconocidas por valor de 61.243.683,25 euros, lo que representa el 14% del total de obligaciones reconocidas en el ejercicio. El grado de ejecución es del 75% y el grado de cumplimiento, del 90,8%.

El cuadro siguiente muestra, por conceptos, las obligaciones reconocidas en este capítulo 2 en los ejercicios 2016 a 2019:

Concepto		2016	2017	2018	2019	Variac. 17/16	Variac. 18/17	Variac. 19/18
211	Tributos	230.648,64	444.328,15	452.561,28	230.158,58	92,6%	1,9%	-49,1%
221	Arrendamiento de bienes	1.016.678,07	1.029.811,75	762.028,97	701.367,32	1,3%	-26,0%	-8,0%
222	Reparación y conserv. de bienes	8.284.373,95	8.958.449,36	8.378.501,92	8.420.804,19	8,1%	-6,5%	0,5%
223	Suministros	9.403.366,05	9.063.277,11	9.764.987,93	11.267.294,17	-3,6%	7,7%	15,4%
224	Transportes y comunicaciones	619.169,50	702.740,47	565.945,17	554.055,14	13,5%	-19,5%	-2,1%
225	Trabajos realizados por otras empresas	21.600.452,48	22.445.006,06	23.551.815,38	24.099.659,35	3,9%	4,9%	2,3%
226	Primas de seguros	441.236,94	474.807,77	364.581,38	348.310,46	7,6%	-23,2%	-4,5%
227	Material de oficina	6.355.864,29	6.389.643,34	6.324.849,53	6.592.997,65	0,5%	-1,0%	4,2%
228	Gastos diversos	5.310.160,56	4.608.571,46	4.969.507,61	4.203.660,23	-13,2%	7,8%	-15,4%
231	Dietas, locomoción y traslados	912.138,45	912.023,09	947.501,94	933.116,28	0,0%	3,9%	-1,5%
232	Asist. y gratif por cursos, tribunales y otros	3.670.897,71	3.728.531,73	3.685.670,34	3.892.259,88	1,6%	-1,1%	5,6%
TOTAL		**57.844.986,64**	**58.757.190,29**	**59.767.951,45**	**61.243.683,25**	**1,6%**	**1,7%**	**2,5%**
Incremento absoluto respecto año anterior		*4.698.738,24*	*912.203,65*	*1.010.761,16*	*1.475.731,80*			

(En euros)

F.23.1.1.1.3 Capítulo 3. Gastos financieros

Las obligaciones reconocidas por gastos financieros en 2019 han sido 4.078.247,53 euros, lo cual representa el 0,9% del gasto total del ejercicio. El grado de ejecución de este capítulo ha sido del 94,7% y el de cumplimiento, del 100,0%.

Esencialmente, este capítulo recoge la carga financiera derivada de los intereses de las dos emisiones de bonos, para financiar el primero y el segundo Plan de inversiones. Estos gastos son sufragados por la Generalitat Valenciana en las fechas de vencimiento de las obligaciones de pago, de acuerdo con el que establecen los convenios firmados entre las universidades públicas de la Comunidad Valenciana y el Gobierno Valenciano. La contrapartida de estos gastos en el presupuesto de ingresos se encuentra en el capítulo 4 de transferencias corrientes.

En el ejercicio 2019, la Universitat no ha tenido necesidad de endeudarse para cubrir déficits de tesorería, tal y como era habitual hasta la firma del convenio con la Generalitat de 30 de diciembre de 2014, y se ha ahorrado una cantidad importante de recursos que antes se destinaban a intereses de pólizas de crédito.

Aunque en 2018 existían procesos judiciales en curso con acreedores que reclaman a la Universitat intereses de demora, no se produjo en ese ejercicio un gasto importante por este concepto. No así en 2019, cuando se han abonado intereses por un importe de 879.806 euros. Hay que señalar que se han hecho las provisiones necesarias para atender estas contingencias.
También se recogen en este capítulo los gastos financieros por cobros de las subvenciones que la Generalitat nos envía con posibilidad de cobro mediante la fórmula del *confirming*.

A continuación se presenta detalle de los gastos financieros por conceptos, en los ejercicios 2016 a 2019.

Concepto	2016	2017	2018	2019
Intereses de obligaciones y bonos	2.975.009,92	2.975.009,92	2.975.009,92	2.975.009,92
SUBTOTAL GASTOS DEL PLAN DE INVERSIONES GV	**2.975.009,92**	**2.975.009,92**	**2.975.009,92**	**2.975.009,92**
Intereses de cobro por confirming de deudas de la Generalitat Valenciana	12.950,64	38.411,42	12.483,21	18.976,02
Intereses de demora a acreedores	328.315,99	1.276.568,85	80,73	879.805,60
Intereses del leasing de las placas solares	91.965,08	78.774,65	66.103,07	61.564,26
Intereses de préstamos del MINECO	93.636,49	80.365,28	71.053,26	62.589,98
Comisiones bancarias	69.770,30	73.818,31	77.779,60	80.301,75
SUBTOTAL GASTOS FINANCIEROS	**596.638,50**	**1.547.938,51**	**227.499,87**	**1.102.454,57**
TOTAL	**3.571.648,42**	**4.522.948,43**	**3.202.509,79**	**4.078.247,53**

(En euros)

F.23.1.1.1.4 Capítulo 4. Transferencias corrientes

Las obligaciones reconocidas por gastos de transferencias corrientes ascienden a 13.593.672,47 euros, suma que representa el 3,1% del total de las obligaciones reconocidas en el ejercicio. El grado de ejecución del capítulo ha sido de un 49,7% y el de cumplimiento, de un 98,6%.

En el Anexo G.3 se presenta el detalle.

F.23.1.1.1.5 Capítulo 6. Inversiones reales

El capítulo 6 de inversiones reales es el segundo más importante del ejercicio en cuanto a importe, con unas obligaciones reconocidas de 97.783.977,81 euros, lo que representa el 22,6% del gasto total. El grado de ejecución ha sido del 47,7%, y el grado de cumplimiento, del 92,2%.

El detalle de las obligaciones reconocidas por artículo, en los ejercicios 2016 a 2019, se presenta a continuación.

Concepto	2016	2017	2018	2019	Variac. 17/16	Variac. 18/17	Variac. 19/18
62. Edificios y otras construcciones	72.600,00	0,00	0,00	0,00	-100,0%	-	-
63. Maquinaria, instalaciones y elem. transporte	3.242.803,32	5.851.278,38	8.200.046,95	6.131.399,72	80,4%	40,1%	-25,2%
64. Mobiliario y enseres	1.075.140,49	1.317.842,82	1.305.891,48	1.231.302,19	22,6%	-0,9%	-5,7%
65. Equipos para procesos de información	3.336.082,84	3.206.062,93	1.792.443,72	2.871.624,18	-3,9%	-44,1%	60,2%
66. Bienes destinados al uso público	5.551.989,44	8.774.657,94	6.475.004,64	17.014.565,30	58,0%	-26,2%	162,8%
67. Otro inmovilizado mat. e inmat.	585.280,03	617.080,33	618.140,77	650.709,86	5,4%	0,2%	5,3%
SUBTOTAL	**13.863.896,12**	**19.766.922,40**	**18.391.527,56**	**27.899.601,25**	**42,6%**	**-7,0%**	**51,7%**
68. Investigación, estudios y proyectos en curso	48.443.779,13	52.571.793,20	57.100.230,74	65.187.240,84	8,5%	8,6%	14,2%
69. Formación de capital humano	3.468.257,23	3.904.716,27	4.283.527,50	4.697.135,72	12,6%	9,7%	9,7%
SUBTOTAL	**51.912.036,36**	**56.476.509,47**	**61.383.758,24**	**69.884.376,56**	**8,8%**	**8,7%**	**13,8%**
TOTAL	**65.775.932,48**	**76.243.431,87**	**79.775.285,80**	**97.783.977,81**	**15,9%**	**4,6%**	**22,6%**

(En euros)

El artículo 66, de inversiones en bienes destinados al uso público recoge, entre otros conceptos, las inversiones en obras y rehabilitaciones de edificios de la Universidad. El gasto en este artículo es de 17.014.565,30 euros y representa el 17,4% del gasto del capítulo. En 2019 se ha producido un incremento importante de estas inversiones, motivado principalmente, por la ejecución de las obras de contrucción de la Facultat de Enfermería y Podología, en el Campus de Blasco Ibáñez y por el vallado del Campus dels Tarongers.

Los artículos 68, de inversiones en investigación, estudios y proyectos en curso, y 69, de gastos de formación de capital humano, presentan unas obligaciones reconocidas de 69.884.376,56 euros, lo que supone el 71,4% del gasto del capítulo. Recogen el gasto en proyectos de investigación y equipamientos científicos subvencionados por convocatorias públicas, de contratos y convenios de investigación, de formación, de congresos y otros. Se incluyen tanto gastos de inmovilizado como de personal, y otros gastos corrientes. El grado de ejecución de estos artículos, con un presupuesto final de 147.870.253,37 euros ha sido del 47,3%.

El desglose de las obligaciones reconocidas en el artículo 68 en 2016 a 2019 por naturaleza del gasto es el siguiente:

Concepto	2016	2017	2018	2019	Variac. 17/16	Variac. 18/17	Variac. 19/18
Gastos de personal	31.662.739,79	33.407.932,78	34.889.460,22	39.944.360,65	5,5%	4,4%	14,5%
Inmovilizado para investigación	2.591.649,01	5.079.007,34	7.567.025,23	9.607.554,85	96,0%	49,0%	27,0%
Material fungible	3.606.276,56	3.322.888,66	3.421.250,35	3.720.627,89	-7,9%	3,0%	8,8%
Dietas y gastos de viaje	4.585.649,80	4.647.004,35	4.586.789,35	4.546.031,46	1,3%	-1,3%	-0,9%
Libros y publicaciones	145.604,16	137.370,47	155.174,31	113.892,98	-5,7%	13,0%	-26,6%
Otros gastos	5.851.859,81	5.977.589,60	6.480.531,28	7.254.773,01	2,2%	8,4%	11,9%
Total art. 68. Investigación, estudios y proyectos en curso	**48.443.779,13**	**52.571.793,20**	**57.100.230,74**	**65.187.240,84**	**8,5%**	**8,6%**	**14,2%**

(En euros)

En el subsistema de contabilidad patrimonial, la Universitat solamente activa, de estas partidas, la correspondiente al inmovilizado, de acuerdo con los principios contables públicos.

Otra clasificación de los gastos del artículo 68, esta vez a nivel de concepto presupuestario, se detalla a continuación.

Concepto	2016	2017	2018	2019	Variac. 17/16	Variac. 18/17	Variac. 19/18
681. Ayuda a la investigación. Fondos propios	3.166.979,38	2.800.467,69	2.924.431,55	3.286.146,22	-11,6%	4,4%	12,4%
682. Proyectos de investigación. Convocatorias públicas	14.649.703,83	13.627.398,99	12.823.315,23	13.525.510,23	-7,0%	-5,9%	5,5%
683. Infraestructuras de investigación	170.822,06	2.279.255,50	4.425.665,84	5.710.394,60	1.234,3%	94,2%	29,0%
684. Ayudas para la contratación y la movilidad de personal investigador	14.601.225,24	15.754.479,91	17.068.678,63	18.421.920,13	7,9%	8,3%	7,9%
685. Otras ayudas públicas	761.999,41	502.610,25	1.395.027,97	1.727.523,11	-34,0%	177,6%	23,8%
686. Contratos y convenios de investigación	10.569.708,69	11.951.161,95	12.398.671,56	13.259.733,14	13,1%	3,7%	6,9%
687. Congresos, seminarios, jornadas y reuniones	762.398,08	592.212,57	489.971,76	574.691,09	-22,3%	-17,3%	17,3%
688. Proyectos europeos de investigación. Convocatorias públicas	3.621.329,82	4.836.136,05	5.317.936,75	8.254.888,16	33,5%	10,0%	55,2%
689. Otras ayudas para investigación	139.612,62	228.070,29	256.531,45	426.434,16	63,4%	12,5%	66,2%
Total art. 68. Investigación, estudios y proyectos en curso	**48.443.779,13**	**52.571.793,20**	**57.100.230,74**	**65.187.240,84**	**8,5%**	**8,6%**	**14,2%**

(En euros)

F.23.1.1.1.6 Capítulo 7. Transferencias de capital

Las obligaciones reconocidas en este capítulo ascienden a 3.269.815,61 euros. El grado de ejecución es del 55,6% y el grado de cumplimiento es del 99,6%. En el Anexo G.4 se presenta el detalle.

F.23.1.1.1.7 Capítulo 9. Pasivos financieros

El capítulo 9 de pasivos financieros del presupuesto de gastos presenta unas obligaciones reconocidas en 2019 de 995.937,57 euros. El detalle de los empréstitos y préstamos se presentan en el apartado F.10.

F.23.1.1.2 Modificaciones de crédito

Capítulo	Descripción	Créditos Extraordinarios	Suplementos de Crédito	Ampliaciones de Crédito	Transferencias de Crédito		Incorporación Remanentes de Crédito	Créditos Generados Ingresos	Bajas por Anulación	Ajustes por Prórroga	Total Modificaciones
					Positivas	Negativas					
11	Sueldos y salarios	0,00	0,00	0,00	0,00	2.214.338,81	6.299.450,20	8.226.795,50	0,00	0,00	12.311.906,89
12	Cuotas sociales a cargo del empleador	0,00	0,00	0,00	0,00	0,00	1.757.461,42	1.924.552,57	0,00	0,00	3.682.013,99
13	Otros gastos sociales	0,00	0,00	0,00	0,00	0,00	115.726,95	0,00	0,00	0,00	115.726,95
14	Prestaciones sociales a cargo del empleador	0,00	0,00	0,00	10.885,33	0,00	0,00	0,00	0,00	0,00	10.885,33
22	Trabajos, suministros y servicios exteriores	0,00	0,00	0,00	4.412.609,48	25.479,22	12.920.592,86	3.563.783,67	72.017,06	0,00	20.799.489,73
23	Indemnizaciones por razón del servicio y gratif.	0,00	0,00	0,00	340.998,00	0,00	240.336,89	557.338,78	0,00	0,00	1.138.673,67
34	Intereses de demora y otros gastos financieros	0,00	0,00	0,00	0,00	0,00	1.010.694,70	0,00	0,00	0,00	1.010.694,70
42	Transf. corrientes a organismos autónomos	0,00	0,00	0,00	0,00	0,00	18.033,36	0,00	0,00	0,00	18.033,36
43	Transf. corr. a empresas y fundac. partic. UV	0,00	0,00	0,00	0,00	0,00	95.317,28	28.400,00	0,00	0,00	123.717,28
47	Transf.corr. a familias e Instit. no lucrativas	0,00	0,00	0,00	0,00	0,00	12.749.008,22	10.638.226,96	155.895,52	0,00	23.231.339,66
48	Transf. corr. al exterior	0,00	0,00	0,00	0,00	0,00	0,00	0,00	0,00	0,00	0,00
63	Instalaciones	0,00	0,00	0,00	0,00	0,00	5.544.533,85	0,00	0,00	0,00	5.544.533,85
64	Mobiliario y efectos	0,00	0,00	0,00	0,00	0,00	13.057.437,17	23.092,59	0,00	0,00	13.080.529,76
65	Equipos para procesos de información	0,00	0,00	0,00	0,00	0,00	1.030.371,13	0,00	0,00	0,00	1.030.371,13
66	Bienes destinados al uso público	0,00	0,00	0,00	0,00	2.524.674,78	16.957.963,23	150.000,00	100.749,14	0,00	14.482.539,31
67	Otro inmov. material e inmaterial	0,00	0,00	0,00	0,00	0,00	55.390,15	0,00	0,00	0,00	55.390,15

Capítulo	Descripción	Créditos Extraordinarios	Suplementos de Crédito	Ampliaciones de Crédito	Transferencias de Crédito		Incorporación Remanentes de Crédito	Créditos Generados Ingresos	Bajas por Anulación	Ajustes por Prórroga	Total Modificaciones
					Positivas	Negativas					
68	Investigación, estudios y proyectos en curso	0,00	0,00	0,00	0,00	435.782,14	63.342.734,28	46.050.149,98	3.377.036,92	0,00	105.580.065,20
69	Formación de capital humano	0,00	0,00	0,00	0,00	17.132,00	5.108.554,19	966.265,98	15.307,00	0,00	6.042.381,17
72	Transf. capital a organismos autónomos	0,00	0,00	0,00	91.242,92	0,00	0,00	0,00	0,00	0,00	91.242,92
73	Transf. capital a fundaciones y empresas participadas por UV	0,00	0,00	0,00	0,00	0,00	2.571.105,78	0,00	0,00	0,00	2.571.105,78
76	Transf. capital a empresas privadas	0,00	0,00	0,00	64.675,15	0,00	25.000,00	0,00	0,00	0,00	89.675,15
77	Transf. cap. a familias e Instit. no lucrativas	0,00	0,00	0,00	227.132,42	0,00	234.998,18	27.622,49	0,00	0,00	489.753,09
78	Transf. cap. al exterior	0,00	0,00	0,00	69.863,65	0,00	448.165,80	642.127,29	0,00	0,00	1.160.156,74
92	Amortización de préstamos a largo plazo	0,00	0,00	0,00	0,00	0,00	0,00	0,00	0,00	0,00	0,00
Total general		**0,00**	**0,00**	**0,00**	**5.217.406,95**	**5.217.406,95**	**143.582.875,64**	**72.798.355,81**	**3.721.005,64**	**0,00**	**212.660.225,81**

(En euros)

F.23.1.1.3 Remanentes de crédito

Capítulos	Remanentes comprometidos	Remanentes no comprometidos	Total remanentes
Total cap. 1. Gastos de personal		8.105.612,52	8.105.612,52
Total cap. 2. Bienes corrientes y gastos funcionamiento	5.996.125,36	14.280.461,79	20.276.587,15
Total cap. 3. Gastos financieros		229.759,17	229.759,17
Total cap. 4. Transferencias corrientes	3.135.797,54	10.635.603,29	13.771.400,83
Total cap. 6. Inversiones reales	16.684.172,15	90.538.328,61	107.222.500,76
Total cap. 7. Transferencias de capital	187.741,49	2.421.876,58	2.609.618,07
Total cap. 9. Pasivos financieros		137.192,43	137.192,43
Total general	**26.003.836,54**	**126.348.834,39**	**152.352.670,93**

(En euros)

F.23.1.1.4 Ejecución de proyectos de inversión

A continuación, se muestra la relación de los Proyectos de Inversión, teniendo en cuenta los datos conocidos a 31 de diciembre de 2019, de obras de importe superior a 500.000 euros. De manera que, solamente se han considerado expedientes adjudicados con anterioridad a esta fecha.

Por otra parte, cabe señalar que todos los Proyectos tienen como ejercicio final el 2020.

								Inversión a realizar en anualidades pendientes	
								Ejercicio 2020	
Código proyecto	**Explicación**	**Partida presupuestaria**	**Inversión total (*)**	**Ejercicio inicial**	**Ejercicio final**	**Inversión realizada a 1 de enero 2019**	**Inversión realizada en el ejercicio 2019**	**Contratos abono**	**Resto contratos**
2017-OB008	Producción de climatización y sustitución de climatizadores de la Facultad de Farmacia del Campus de Burjassot (Fase II)	6722400000	9.398.257,94	2017	2020	5.188.520,64	3.057.562,88		1.152.174,41
2017-OB025	Construcción nuevo edificio para la Facultat d'Infermeria i Podologia de la Universitat de València en el Campus de Blasco Ibáñez	6722700000	8.561.848,38	2018	2020	1.682.770,43	6.879.077,95		
2017-OB026	Reforma del sistema de climatización de la segunda planta (Departamentos de Medicina y Cirugía) de la Facultat de Medicina y Odontología del Campus de Blasco Ibáñez	6722300000	893.103,30	2018	2020	0,00	536.172,03		356.931,27
2018-OB006	Reforma de las plantas 3º y 4º del bloque F del Campus de Burjassot para los departamentos de Química Inorgánica y Química Analítica de la Facultad de Química de la Universitat de València	6722400000	1.343.951,68	2018	2020	294.156,78	908.788,14		141.006,76
2018-OB013	Obras de construcción de un invernadero junto al Edificio de Institutos de	6734869189	989.718,50	2018	2020	304.720,58	635.055,54		49.942,38

								Inversión a realizar en anualidades pendientes	
								Ejercicio 2020	
Código proyecto	**Explicación**	**Partida presupuestaria**	**Inversión total (*)**	**Ejercicio inicial**	**Ejercicio final**	**Inversión realizada a 1 de enero 2019**	**Inversión realizada en el ejercicio 2019**	**Contratos abono**	**Resto contratos**
	Investigación del Campus Científico de Paterna								
2018-OB014	Ampliación del animalario de la UCIM de la Facultat de Medicina de la Universitat de València	6734869189	661.153,58	2018	2020	73.739,74	0,00		587.413,84
2018-OB016	Adecuación de espacios para reubicar la secretaria del decanato de la Facultad de Ciencias Biológicas en planta 1º del edificio de decanatos del Campus de Burjassot	6722400000	512.568,98	2019	2019	0,00	512.568,98		
2018-OB017	Construcción de vallado perimetral del Campus de Tarongers de la Universitat de València	6722700000	2.704.027,10	2019	2020	0,00	2.197.398,39		506.628,71
2018-OB018	Construcción de bancada de instalaciones en la cubierta del bloque F de la Facultat de Química de la Universitat de València	6722400000	698.512,35	2019	2020	0,00	279.344,47		419.167,88
2018-OB019	Reforma de la planta 2º para el Departament de Bioquímica y de la planta 3º para el Departament de Geologia en el Bloque A de la Facultad de Biológicas del Campus de Burjassot	6722400000	738.311,47	2019	2020	0,00	362.863,13		375.448,34
2019-OB021	Mejora de instalación de climatización del Paraninfo del Edificio histórico de la Nau	6720600000	776.578,11	2019	2020	0,00	0,00		776.578,11

(En euros)

* En la columna de INVERSIÓN TOTAL se han incluido, además del precio del contrato, las modificaciones y las certificaciones finales aprobadas hasta 31 de diciembre de 2019

F.23.1.2 Presupuesto de ingresos

F.23.1.2.1 Liquidación del presupuesto de ingresos

En el presupuesto de ingresos, los derechos reconocidos en 2019 ascienden a 435.737.065,93 euros. Este importe representa un grado de ejecución del 74,5% en relación con el presupuesto definitivo, sin considerar el remanente de tesorería incorporado del año anterior en el capítulo 8. El grado de cumplimiento es del 64,78%.

En el cuadro siguiente se presenta la ejecución del presupuesto de ingresos, y los grados de ejecución y cumplimiento, por capítulos:

Capítulos de ingresos	Créditos definitivos	Derechos reconocidos	Ingresos líquidos	Derechos pendientes de cobro	Grado de ejecu-ción	Grado de cumpli-miento
3. Tasas y otros ingresos	85.678.480,54	83.743.123,19	68.763.580,59	14.979.542,60	97,7%	82,1%
4. Transferencias corrientes	300.441.791,32	295.468.755,22	183.211.792,28	112.256.962,94	98,3%	62,0%
5. Ingresos patrimoniales	1.279.951,19	1.152.126,94	917.753,08	234.373,86	90,0%	79,7%
7. Transferencias de capital	46.786.205,01	48.306.969,97	22.311.588,43	25.995.381,54	103,3%	46,2%
Total operaciones no financieras	**434.186.428,06**	**428.670.975,32**	**275.204.714,38**	**153.466.260,94**	**98,7%**	**64,2%**
9. Pasivos financieros	7.045.295,11	7.066.090,61	7.066.090,61	0,00	100,3%	100,0%
TOTAL EJERCICIO CORRIENTE	**441.231.723,17**	**435.737.065,93**	**282.270.804,99**	**153.466.260,94**	**98,8%**	**64,8%**
8. Activos financieros	143.582.875,64	0,00	0,00	0,00		
TOTAL GENERAL	**584.814.598,81**	**435.737.065,93**	**282.270.804,99**	**153.466.260,94**		

(En euros)

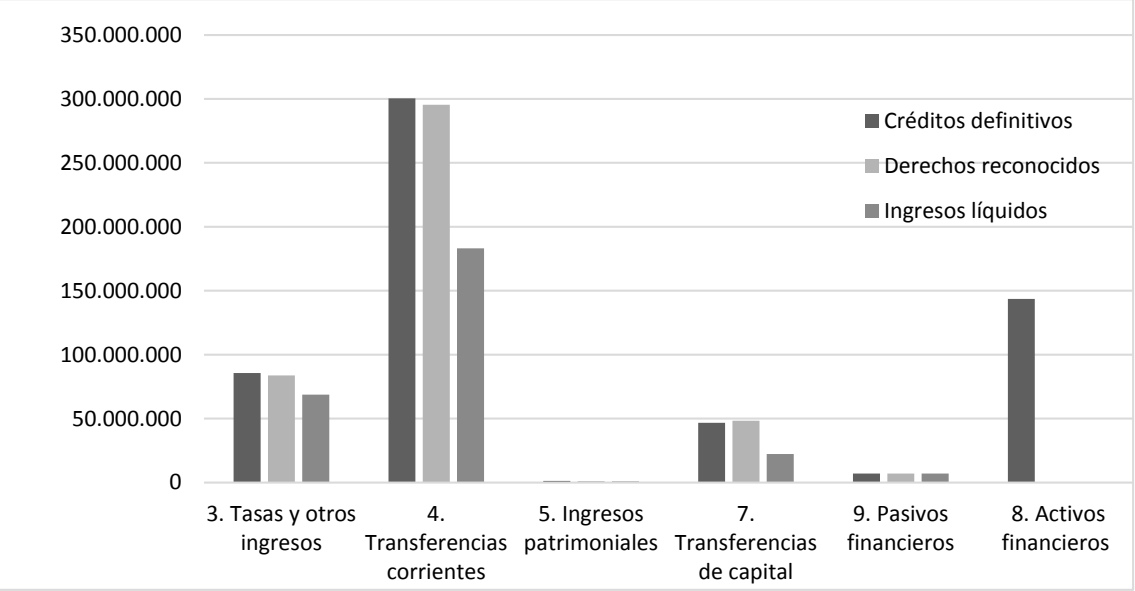

F.23.1.2.1.1 Capítulo 3. Tasas, precios públicos y otros ingresos

En este capítulo, los derechos reconocidos ascienden a 83.743.123,19 euros, cifra que representa un grado de ejecución del 97,74%. El grado de cumplimiento es del 82,11%.

En el cuadro siguiente se presenta el detalle comparativo por artículos de los derechos reconocidos de este capítulo de los ejercicios 2016 a 2019.

Concepto	2016	2017	2018	2019	Var. 17/16	Var. 18/17	Var. 19/18
Art. 30. Venta de bienes. Publicaciones	483.276,07	430.837,78	419.217,58	417.715,96	-10,9%	-2,7%	-0,4%
Art. 31. Prestaciones de servicios	16.177.451,34	19.576.991,96	19.410.242,98	19.217.350,41	21,0%	-0,9%	-1,0%
Art. 34. Tasas y precios públicos por servicios académicos	64.665.349,42	67.021.266,73	64.958.814,71	58.716.225,95	3,6%	-3,1%	-9,6%
Art. 39. Otros ingresos	4.566.735,99	25.591.733,57	5.139.087,24	5.391.830,87	460,4%	-79,9%	4,9%
TOTAL CAPÍTULO 3	**85.892.812,82**	**112.620.830,04**	**89.927.362,51**	**83.743.123,19**	**31,1%**	**-20,2%**	**-6,9%**

(En euros)

Y para mayor información, se desglosan los conceptos e importes incluidos en el artículo 31 de Prestaciones de servicios, en los años 2016 a 2019 en el siguiente cuadro.

Concepto	2016	2017	2018	2019	Var. 17/16	Var. 18/17	Var. 19/18
Contratos y convenios de investigación art. 83 LOU	7.794.478,80	9.862.282,69	9.278.011,86	10.551.734,45	26,5%	-5,9%	13,7%
Contratos y convenios de formación art. 83 LOU	1.590.710,74	1.386.154,75	1.441.990,06	905.839,18	-12,9%	4,0%	-37,2%
Patrocinio, mecenazgo y otros	1.078.977,67	2.185.836,79	1.795.207,72	1.714.521,74	102,6%	-17,9%	-4,5%
Servicios de alojamiento	1.371.382,13	1.333.626,76	1.318.267,94	1.228.430,96	-2,8%	-1,2%	-6,8%
Entradas a museos, exposiciones y espectáculos	305.272,92	310.229,75	251.471,50	289.357,33	1,6%	-18,9%	15,1%
Préstamos interbibliotecarios	32.552,66	23.137,33	25.508,06	18.249,39	-28,9%	10,2%	-28,5%
Servicios prestados por unidades de apoyo a la investigación	1.046.163,36	1.378.139,59	1.316.450,30	1.375.567,86	31,7%	-4,5%	4,5%
Servicios deportivos universitarios	462.913,00	504.589,87	492.219,45	537.527,52	9,0%	-2,5%	9,2%
Repercusión de gastos a terceros	1.263.765,25	964.972,38	1.484.280,12	1.114.969,22	-23,6%	53,8%	-24,9%
Otras prestaciones de servicios	1.231.234,81	1.628.022,05	2.006.835,97	1.481.152,76	32,2%	23,3%	-26,2%
ART. 31. PRESTACIONES DE SERVICIOS	**16.177.451,34**	**19.576.991,96**	**19.410.242,98**	**19.217.350,41**	**21,0%**	**-0,9%**	**-1,0%**

(En euros)

La evolución del artículo 34 de Tasas y precios públicos por servicios académicos se presenta a continuación desde el año 2016.

Concepto	2016	2017	2018	2019	Var. 17/16	Var. 18/17	Var. 19/18
Precios públicos por estudios de grado y compensaciones de becas	43.718.008,17	39.250.650,35	40.213.598,63	37.679.069,78	-10,2%	2,5%	-6,3%
Precios públicos por estudios de posgrado oficial y compensaciones de becas	8.128.874,91	9.414.028,62	8.303.237,82	7.683.053,96	15,8%	-11,8%	-7,5%
Precios públicos por estudios de doctorado y compensaciones de becas	937.829,06	979.264,26	1.417.408,37	1.296.742,52	4,4%	44,7%	-8,5%
Tasas administrativas	4.901.374,50	4.893.051,14	4.753.510,30	4.713.893,35	-0,2%	-2,9%	-0,8%
Estudios oficiales	**57.686.086,64**	**54.536.994,37**	**54.687.755,12**	**51.372.759,61**	**-5,5%**	**0,3%**	**-6,1%**
Precios públicos por estudios de posgrado no oficial	5.310.122,23	10.524.285,31	8.430.099,03	5.750.417,07	98,2%	-19,9%	-31,8%
Precios públicos por cursos, jornadas, seminarios y congresos	1.669.140,55	1.959.987,05	1.840.960,57	1.593.049,27	17,4%	-6,1%	-13,5%
Estudios no oficiales y cursos	**6.979.262,78**	**12.484.272,36**	**10.271.059,60**	**7.343.466,34**	**78,9%**	**-17,7%**	**-28,5%**
TOTAL	**64.665.349,42**	**67.021.266,73**	**64.958.814,72**	**58.716.225,95**	**3,6%**	**-3,1%**	**-9,6%**

(En euros)

El Decreto 108/2017, de 28 de julio del Consell, estableció una bajada de las tasas académicas para las matrículas de primera vez para el 2017/2018 de un 7%. Y para el curso siguiente, 2018/2019, se ordenó una nueva reducción de tasas por el Decreto 140/2018, de 14 de septiembre del Consell, tanto de primera matrícula como de siguientes veces, de un 8%, lo que supuso bajada acumulada del 15%.

Esta bajada de los precios públicos de matrícula del 2017 al 2018, no se vió reflejada en los ingresos en la liquidación del ejercicio del 2018, a causa de que el criterio presupuestario de reconocimiento de los derechos es el de vencimiento. Considerando todos los ingresos de matrícula 2018/2019, vencidos y no vencidos, y el importe total de becas de matrícula pendientes de resolver, y comparando esta magnitud con la del curso 2017/2018, el decremento de ingresos previstos por curso fue de 3.652.500 euros.

En 2019, los ingresos presupuestarios por tasas y precios de matrícula de estudios oficiales han experimentado una disminución del 6,1%. Señalar que la Generalitat ha compensado mediante subvenció nominativa la baja de ingresos por este concepto.

En el siguiente cuadro, se presenta para los estudios oficiales, la desagregación entre precios de matrícula liquidados a los estudiantes y las compensaciones de becas y bonificaciones del estado y la Generalitat Valenciana.

Concepto	2016	2017	2018	2019	Var 17/16	Var 18/17	Var 19/18
Precios públicos por estudios oficiales	33.650.415,28	30.972.034,37	33.358.905,58	28.645.050,94	-8,0%	7,7%	-14,1%
Compensación de becas de matrícula	19.134.296,86	18.671.908,86	16.575.339,23	18.013.815,32	-2,4%	-11,2%	8,7%
Precios públicos por estudios oficiales	**52.784.712,14**	**49.643.943,23**	**49.934.244,81**	**46.658.866,26**	**-6,0%**	**0,6%**	**-6,6%**
Tasas administrativas	4.901.374,50	4.893.051,14	4.753.510,30	4.713.893,35	-0,2%	-2,9%	-0,8%
Tasas y precios públicos por estudios oficiales	**57.686.086,64**	**54.536.994,37**	**54.687.755,11**	**51.372.759,61**	**-5,5%**	**0,3%**	**-6,1%**

(En euros)

En cuanto a los ingresos del artículo 39, otros ingresos, en 2019 se mantienen en cifras similares a los años anteriores, a excepción de la del año 2017, que fue un ejercicio con ingresos extraordinarios, por el reconocimiento de ingresos por dos sentencias judiciales favorables a la Universitat de València.

F.23.1.2.1.2 Capítulo 4. Transferencias corrientes

Los derechos reconocidos en el capítulo 4, de transferencias corrientes, son 295.468.755,22 euros. Éste es el capítulo de ingresos más importante, dado que representa el 67,8% del total de derechos reconocidos en el ejercicio, con un grado de ejecución del 98,34%.

El detalle de la evolución de los derechos reconocidos en el capítulo 4 de ingresos, desde el ejercicio 2016 al 2019, se presenta en el cuadro siguiente.

Concepto	2016	2017	2018	2019	Var 17/16	Var 18/17	Var 19/18
De la Generalitat Valenciana	242.720.889,18	245.882.870,07	271.010.028,54	289.397.796,42	1,3%	10,2%	6,8%
-Transferencia ordinaria	*228.027.840,00*	*228.027.840,00*	*230.035.070,00*	*233.496.460,83*	*0,0%*	*0,9%*	*1,5%*
-Subvención paga extra 2012 (reducción de la transferencia ordinaria de 2012)	*4.941.230,00*	*0,00*	*0,00*	*0,00*	*-100,0%*	*-*	*-*
-Subv. por el aumento retributivo según Ley General de Presupuestos del Estado	*0,00*	*2.007.224,00*	*3.461.390,80*	*5.646.801,00*	*-*	*72,4%*	*63,1%*
-Subv. para mejoras retributivas del personal (carrera profesional del PAS y complementos PDI)	*0,00*	*2.696.143,75*	*6.560.007,83*	*10.662.000,00*	*-*	*143,3%*	*62,5%*
-Subv. por la bajada de tasas por decreto	*0,00*	*0,00*	*3.140.054,00*	*7.680.004,63*	*-*	*-*	*144,6%*
-Transferencia corriente convenio de 2014 (deuda de ejercicios anteriores)	*0,00*	*0,00*	*15.354.764,16*	*18.648.057,19*	*-*	*-*	*21,5%*
-Subvención intereses de bonos del Plan de Inversiones	*2.975.009,92*	*2.975.009,92*	*2.975.009,92*	*2.975.009,92*	*0,0%*	*0,0%*	*0,0%*
-Transferencia de la nómina de personal vinculado de hospitales abonada por cuenta GV	*4.140.667,63*	*3.923.245,58*	*3.683.397,78*	*3.771.234,29*	*-5,3%*	*-6,1%*	*2,4%*
-Becas salario para estudiantes ligadas a renta-UV entidad colaboradora	*1.656.000,00*	*5.070.000,00*	*4.921.154,87*	*5.442.800,00*	*206,2%*	*-2,9%*	*10,6%*
-Otros	*980.141,63*	*1.183.406,82*	*879.179,18*	*1.075.428,56*	*20,7%*	*-25,7%*	*22,3%*
De la Administración del Estado	3.792.128,26	3.493.967,00	5.310.057,94	4.783.186,98	-7,9%	52,0%	-9,9%
De otros	2.069.318,22	1.629.818,16	2.418.792,81	1.287.771,82	-21,2%	48,4%	-46,8%
TOTALES	**248.582.335,66**	**251.006.655,23**	**278.738.879,29**	**295.468.755,22**	**1,0%**	**11,0%**	**6,0%**

(En euros)

La fuente principal de financiación de la Universitat es la transferencia ordinaria de la Generalitat Valenciana. Esta se debería de determinar por la aplicación del acuerdo de 24 de septiembre de 2010 del Consejo de Gobierno Valenciano, por el cual se aprobó un nuevo Plan Plurianual de Financiación (en adelante PPF) del Sistema Universitario Público Valenciano para el periodo 2010-2017, que establecía los criterios que tenían que determinar el importe de la subvención anual.

Sin embargo, el PPF no se ha aplicado en ningún momento, y las sucesivas leyes de presupuesto han incluido unas cantidades inferiores a la del 2011, que se han situado en los últimos ejercicios en niveles cercanos al del 2006, tal y cómo se puede apreciar al cuadro y gráfica siguientes.

Evolución de la transferencia ordinaria de la Generalitat Valenciana 2006-2019

2006	2007	2008	2009	2010	2011	2012	2013	2014	2015	2016	2017	2018	2019
226.040	245.423	265.621	277.037	270.430	270.979	250.918	226.911	225.871	225.871	228.028	228.028	230.035	233.496

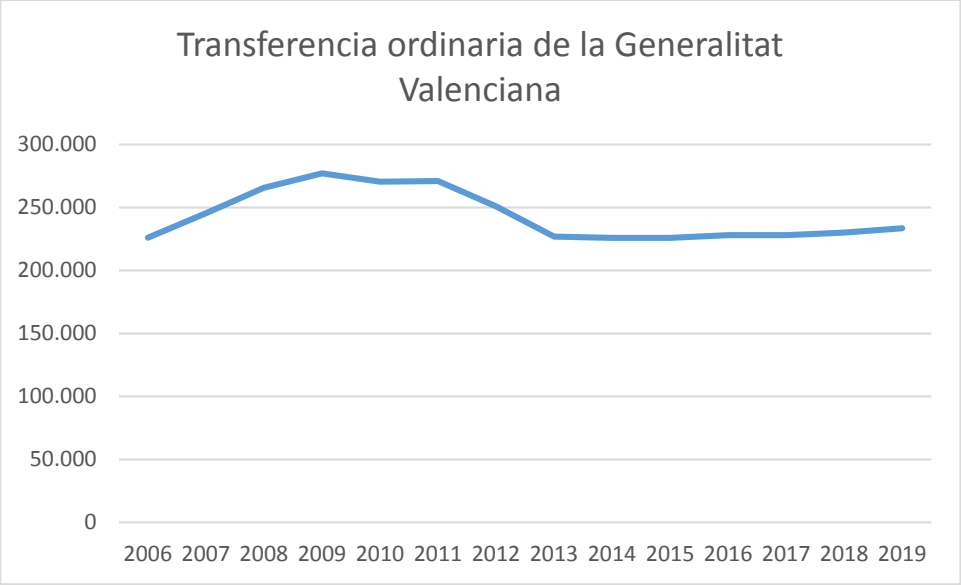

En 2019, la transferencia ordinara para gastos de personal y funcionamiento asciende a 233,5 millones. Adicionalmente, la Generalitat ha concedido a la Unversitat subvenciones adicionales para compensar determinados gastos por un importe de 23,9 millones de euros, juntamente con la transferencia corriente del convenio de saneamiento del 2014 de 18,6 millones, que no han sido suficientes para posibilitar la liquidación del presupuesto sin déficit, antes de aplicar los ajustes por desviaciones en ingresos y gastos, al no haber llegado finalmente la subvención para la compensación de los costes derivados de la normativa estatal y autonómica que estaba presupuestada por la Generalitat.

Respecto a la transferencia del convenio de 2014 mencionado, hay que señalar tal y como se informó en el Presupuesto de la Universitat de València para el 2019, la Generalitat Valenciana, anticipó la anualidad del 2019 al presupuesto del 2018, mediante modificaciones presupuestarias aprobadas en los meses de noviembre y diciembre de 2018. La Universitat ha reconocido este importe en 2019.

En cuanto al resto de subvenciones de la Generalitat, hay que hacer referencia a que la Universitat recibe una cuantía importante subvenciones que están destinadas a financiar gasto de la propia Generalitat, tal como son las retribuciones de personal vinculado de hospitales universitarios, las becas salario a estudiantes, y los intereses de los bonos que financiaron el Plan de Inversiones de la Generalitat.

Las subvenciones del Estado, por importe 4,7 millones de euros corresponden en su totalidad a ayudas y becas para programas de movilidad Erasmus recibidas del organismo autónomo Servicio Español para la Internacionalización de la Educación (SEPIE).

Respecto al grado de cumplimiento de este capítulo, que se refiere al nivel de cobros respecto a los derechos reconocidos, es de destacar que es muy bajo, con un 62,01%. Y es debido fundamentalmente al retraso en los pagos de la Generalitat, con un grado de cumplimiento del 75% en cuanto a la transferencia ordinaria, y del 5,35% en cuanto al resto de subvenciones, considerando que la Universidad paga la nómina de su personal en hospitales y las becas-salario, aunque no cobre de la Generalitat. Por su parte, el grado de cumplimiento en las subvenciones del Estado es del 83,41% y del resto de deudores, del 86,18%.

En el Anexo G.1 de esta memoria se presenta el detalle de los derechos reconocidos en 2019 por subvenciones de corrientes.

F.23.1.2.1.3 Capítulo 5. Ingresos patrimoniales

Los derechos reconocidos en este capítulo ascienden a 1.152.126,94 euros, y están integrados por rentas de cesión del uso de los locales de la Universitat, rentas de concesiones de explotación de cafeterías, reprografías y otros, licencias de patentes y derechos de reproducción de imágenes. El grado de ejecución es del 90,01% y el grado de cumplimiento, del 79,66%.

Concepto	2016	2017	2018	2019	Var 17/16	Var 18/17	Var 19/18
Ingresos de depósitos y otros ingresos financieros	9.758,76	841.310,30			8.521,1%	-100,0%	-
Rentas de cesión del uso de locales	294.375,95	284.947,71	413.448,42	376.737,33	-3,2%	45,1%	-8,9%
Alquiler de instalaciones deportivas	78.416,61	82.805,90	57.350,69	43.190,22	5,6%	-30,7%	-24,7%
Concesiones	375.479,45	403.854,54	479.541,11	446.301,22	7,6%	18,7%	-6,9%
Licencias de patentes	195.979,78	271.219,11	475.322,67	269.697,39	38,4%	75,3%	-43,3%
Derechos de reproducción de imágenes	7.159,13	6.946,77	11.855,94	16.200,78	-3,0%	70,7%	36,6%
Dividendos	135.000,00				-100,0%	-	-
TOTAL	**1.096.169,68**	**1.891.084,33**	**1.437.518,83**	**1.152.126,94**	**72,5%**	**-24,0%**	**-19,9%**

(En euros)

F.23.1.2.1.4 Capítulo 7. Transferencias de capital

Los derechos reconocidos en el capítulo 7 de ingresos por transferencias de capital han ascendido a 48.306.969,97 euros. El grado de ejecución ha sido del 103,25 % y el grado de cumplimiento, del 46,19%.

A continuación, se muestra el cuadro comparativo de los derechos reconocidos en este capítulo desde el ejercicio 2016 hasta el 2019.

Concepto	2016	2017	2018	2019	Var 17/16	Var 18/17	Var 19/18
De la Generalitat Valenciana	15.213.270,28	16.692.411,75	14.877.380,44	18.552.857,22	9,7%	-10,9%	24,7%
- Para investigación	*8.013.270,28*	*12.192.411,75*	*14.877.380,44*	*18.552.857,22*	*52,2%*	*22,0%*	*24,7%*
- Para amortización de pasivos financieros	*0,00*	*0,00*	*0,00*	*0,00*	-	-	-
- Para infraestructuras (convenio 2014)	*7.200.000,00*	*4.500.000,00*	*0,00*	*0,00*	*-37,5%*	*-100,0%*	-
De la Administración del Estado	14.159.322,13	15.054.157,88	15.552.130,95	16.005.927,63	6,3%	3,3%	2,92%
De la Unión Europea	6.641.977,16	7.115.670,08	12.231.091,81	12.309.456,59	7,1%	71,9%	0,6%
De otros	521.942,37	1.072.632,29	796.593,29	1.438.728,53	105,5%	-25,7%	80,6%
TOTAL	**36.536.511,94**	**39.934.872,00**	**43.457.196,49**	**48.306.969,97**	**9,30%**	**8,8%**	**11,2%**

(En euros)

Las subvenciones de la Generalitat para investigación han ascendido a 18.522.857 euros y comprenden subvenciones para proyectos y acciones de investigación, contratación y formación de personal investigador y ayudas para organización de congresos, por un importe de 13.163.149 euros, y subvenciones para infraestructuras cofinanciadas por el FEDER por un importe total de 5.389.708 euros.

En el Anexo G.2 de esta memoria se presenta el detalle de los derechos reconocidos en 2019 por subvenciones de capital.

F.23.1.2.1.5 Capítulo 9. Pasivos financieros

Los derechos reconocidos en el ejercicio 2019 por pasivos financieros han sido 7.066.090,61 euros. El grado de ejecución ha sido del 100,3% y el de cumplimiento, del 100,0%.

La evolución de los derechos reconocidos por pasivos financieros desde el ejercicio 2016 al 2019 se presenta en el cuadro siguiente.

Concepto	2016	2017	2018	2019
Anticipos reembolsables de la AEI de las subvenciones del FEDER de proyectos I+D (a amortizar con la subvención del FEDER)	4.210.066,45	3.453.037,38	4.691.896,00	4.563.075,00
Anticipos reembolsables de la AEI de las subvenciones del FEDER para infraestructuras de investigación (a amortizar con la subvención del FEDER)	1.786.191,70	0,00	829.078,63	888.746,38
Préstamos de la AEI para infraestructuras de investigación (a amortizar por la UV con presupuesto propio)	1.790.783,91	0,00	1.339.858,63	1.715.018,37
Anticipos reembolsables de la AEI para la financiación de parques científicos y tecnológicos (a amortizar con la subvención del FEDER)	0,00	0,00	0,00	-70.524,40
Préstamos de la AEI para la financiación de parques científicos y tecnológicos (a amortizar por la UV con presupuesto propio)	0,00	0,00	0,00	-30.224,74
TOTAL	**7.787.042,06**	**3.453.037,38**	**6.860.833,26**	**7.066.090,61**

(En euros)

F.23.1.2.2 Proceso de gestión de los ingresos públicos

Cap.	Artículo	Derechos reconocidos	Anulación de liquidaciones y rectificaciones de clasificación económica	Aplazamiento de tasas con vencimiento 2020	Devolución de ingresos	Total derechos anulados	Derechos reconocidos netos
3	30 Venta de bienes	419.717,41	1.863,95		137,50	2.001,45	417.715,96
	31 Prestación de servicios	20.007.576,89	776.511,28		13.715,20	790.226,48	19.217.350,41
	34 Tasas académicas	87.627.079,41	14.647.640,81	12.194.031,07	2.069.181,58	28.910.853,46	58.716.225,95
	39 Otros ingresos	5.438.967,79	11.304,99		35.831,93	47.136,92	5.391.830,87
Total cap. 3 Tasas y otros ingresos		**113.493.341,50**	**15.437.321,03**	**12.194.031,07**	**2.118.866,21**	**29.750.218,31**	**83.743.123,19**
4	40 Transf. corrientes del Estado	4.281,54			2.370,37	2.370,37	1.911,17
	41 Transf. corr. organismos autónomos	4.913.373,75			132.097,94	132.097,94	4.781.275,81
	44 Transf. corr. entes territoriales	298.671.205,54	8.289.675,79		38.000,00	8.327.675,79	290.343.529,75
	45 Transf. corr. otros entes publicos	27.143,62	3.877,66			3.877,66	23.265,96
	48 Transf. corr. inst. sin ánimo de lucro	318.772,53				0,00	318.772,53
Total cap. 4 Transferencias corrientes		**303.934.776,98**	**8.293.553,45**	**0,00**	**172.468,31**	**8.466.021,76**	**295.468.755,22**
5	52 Otras rentas	433.478,12	13.459,82		90,75	13.550,57	419.927,55
	55 Concesiones y otros productos	763.377,04	31.177,65			31.177,65	732.199,39
Total cap. 5 Ingresos patrimoniales		**1.196.855,16**	**44.637,47**	**0,00**	**90,75**	**44.728,22**	**1.152.126,94**
7	70 Transf. cap. de administración Estado	18.093.038,46	858.217,95		1.228.892,88	2.087.110,83	16.005.927,63
	74 Transf. cap. de administración G.V.	20.056.425,32	650.645,52		852.922,58	1.503.568,10	18.552.857,22
	75 Transf. cap. de otras CC. AA.	21.228,25				0,00	21.228,25
	76 Transf. cap. de corporaciones locales	401.985,20	6.392,29		27,83	6.420,12	395.565,08
	78 Transf. cap. de inst. sin ánimo lucro	1.645.109,97	615.600,00		7.574,77	623.174,77	1.021.935,20
	79 Transf. cap. del exterior	12.673.857,64	316.082,64		48.318,41	364.401,05	12.309.456,59
Total cap. 7 Transferencias de capital		**52.891.644,84**	**2.446.938,40**	**0,00**	**2.137.736,47**	**4.584.674,87**	**48.306.969,97**
8	85 Remanentes de tesorería					0,00	
Total cap. 8 Activos financieros		**0,00**	**0,00**	**0,00**	**0,00**	**0,00**	**0,00**
9	91 Préstamos de entes del sector público	11.422.804,50	3.429.864,75		926.849,14	4.356.713,89	7.066.090,61
Total cap. 9 Pasivos financieros		**11.422.804,50**	**3.429.864,75**	**0,00**	**926.849,14**	**4.356.713,89**	**7.066.090,61**
Total general		**482.939.422,98**	**29.652.315,10**	**12.194.031,07**	**5.356.010,88**	**47.202.357,05**	**435.737.065,93**

(En euros)

F.23.2. Presupuestos cerrados

F.23.2.1 Presupuesto de gastos. Obligaciones de presupuestos cerrados

Año pto	Capitulo	Inicial obligaciones	Modif obligaciones	Total obligaciones	Pagos realizados	Pagos pendientes a 31-12-2019
2016	1 Gastos de personal	46,68	-46,68	0,00	0,00	0,00
	2 Compra de bienes corrientes y gastos de funcionamento	1.070,60	-1.064,30	6,30	6,30	-0,00
	6 Inversiones reales	4.980,17	-4.980,17	-0,00	0,00	-0,00
Total 2016		**6.097,45**	**-6.091,15**	**6,30**	**6,30**	**-0,00**
2017	1 Gastos de personal	0,00	0,00	0,00	0,00	0,00
	2 Compra de bienes corrientes y gastos de funcionamento	353,26	0,00	353,26	353,26	0,00
	4 Transferencias corrientes	0,00	0,00	0,00	0,00	0,00
	6 Inversiones reales	0,00	0,00	0,00	0,00	0,00
	7 Transferencias de capital	0,00	0,00	0,00	0,00	0,00
Total 2017		**353,26**	**0,00**	**353,26**	**353,26**	**0,00**
2018	1 Gastos de personal	6.978.559,80	0,00	6.978.559,80	6.978.559,80	0,00
	2 Compra de bienes corrientes y gastos de funcionamento	5.860.811,67	-8.356,36	5.852.455,31	5.852.455,31	0,00
	4 Transferencias corrientes	19.936,40	0,00	19.936,40	19.936,40	0,00
	6 Inversiones reales	6.974.693,91	-6.865,69	6.967.828,22	6.967.828,22	0,00
	7 Transferencias de capital	183.320,90	0,00	183.320,90	183.320,90	0,00
Total 2018		**20.017.322,68**	**-15.222,05**	**20.002.100,63**	**20.002.100,63**	**0,00**
Total general		**20.023.773,39**	**-21.313,20**	**20.002.460,19**	**20.002.460,19**	**0,00**

(En euros)

F.23.2.2 Presupuesto de ingresos. Derechos a cobrar de presupuestos cerrados

Año ppto.	Capítulo	Derechos reconocidos	Derechos anulados	Total derechos netos	Recaudación	Pendiente de recaudar a 31-12-2019
2009	3 Tasas y otros ingresos	20.689,68	0,00	20.689,68	0,00	20.689,68
	4 Transferencias corrientes	0,00	0,00	0,00	0,00	0,00
	7 Transferencias de capital	0,00	0,00	0,00	0,00	0,00
Total 2009		**20.689,68**	**0,00**	**20.689,68**	**0,00**	**20.689,68**
2010	3 Tasas y otros ingresos	9.305,35	0,00	9.305,35	0,00	9.305,35
	4 Transferencias corrientes	0,00	0,00	0,00	0,00	0,00
	5 Ingresos patrimoniales	1.602,00	0,00	1.602,00	0,00	1.602,00
	7 Transferencias de capital	9.350,00	0,00	9.350,00	0,00	9.350,00
Total 2010		**20.257,35**	**0,00**	**20.257,35**	**0,00**	**20.257,35**
2011	3 Tasas y otros ingresos	17.674,11	0,00	17.674,11	5.084,74	12.589,37
	4 Transferencias corrientes	0,00	0,00	0,00	0,00	0,00
	5 Ingresos patrimoniales	0,00	0,00	0,00	0,00	0,00
	7 Transferencias de capital	3.310,00	0,00	3.310,00	1.853,86	1.456,14

Año ppto.	Capítulo	Derechos reconocidos	Derechos anulados	Total derechos netos	Recaudación	Pendiente de recaudar a 31-12-2019
Total 2011		**20.984,11**	**0,00**	**20.984,11**	**6.938,60**	**14.045,51**
2012	3 Tasas y otros ingresos	3.576,31	0,00	3.576,31	0,00	3.576,31
	4 Transferencias corrientes	0,00	0,00	0,00	0,00	0,00
	5 Ingresos patrimoniales	267,86	0,00	267,86	0,00	267,86
	7 Transferencias de capital	2.350,00	0,00	2.350,00	0,00	2.350,00
Total 2012		**6.194,17**	**0,00**	**6.194,17**	**0,00**	**6.194,17**
2013	3 Tasas y otros ingresos	9.527,02	0,00	9.527,02	0,00	9.527,02
	4 Transferencias corrientes	0,00	0,00	0,00	0,00	0,00
	5 Ingresos patrimoniales	2.374,60	0,00	2.374,60	0,00	2.374,60
	6 Enajenación de inversiones	0,00	0,00	0,00	0,00	0,00
	7 Transferencias de capital	40.600,00	0,00	40.600,00	0,00	40.600,00
Total 2013		**52.501,62**	**0,00**	**52.501,62**	**0,00**	**52.501,62**
2014	3 Tasas y otros ingresos	77.475,96	-2.847,76	74.628,20	2.606,89	72.021,31
	4 Transferencias corrientes	0,00	0,00	0,00	0,00	0,00
	5 Ingresos patrimoniales	4.004,17	-300,00	3.704,17	2.500,00	1.204,17
	7 Transferencias de capital	163.545,72	-5.709,92	157.835,80	0,00	157.835,80
Total 2014		**245.025,85**	**-8.857,68**	**236.168,17**	**5.106,89**	**231.061,28**
2015	3 Tasas y otros ingresos	94.864,59	-3.886,59	90.978,00	710,00	90.268,00
	4 Transferencias corrientes	0,00	0,00	0,00	0,00	0,00
	5 Ingresos patrimoniales	23.486,39	0,00	23.486,39	0,00	23.486,39
	6 Enajenación de inversiones	0,00	0,00	0,00	0,00	0,00
	7 Transferencias de capital	118.471,89	0,00	118.471,89	0,00	118.471,89
Total 2015		**236.822,87**	**-3.886,59**	**232.936,28**	**710,00**	**232.226,28**
2016	3 Tasas y otros ingresos	99.848,86	-21.773,87	78.074,99	826,45	77.248,54
	4 Transferencias corrientes	0,00	0,00	0,00	0,00	0,00
	5 Ingresos patrimoniales	7.038,44	0,00	7.038,44	0,00	7.038,44
	7 Transferencias de capital	1.682.541,22	-1.600.790,06	81.751,16	0,00	81.751,16
Total 2016		**1.789.428,52**	**-1.622.563,93**	**166.864,59**	**826,45**	**166.038,14**
2017	3 Tasas y otros ingresos	473.324,08	-20.443,70	452.880,38	197.150,63	255.729,75
	4 Transferencias corrientes	122,87	0,00	122,87	0,00	122,87
	5 Ingresos patrimoniales	141.109,07	-481,85	140.627,22	9.944,50	130.682,72
	6 Enajenación de inversiones	0,00	0,00	0,00	0,00	0,00
	7 Transferencias de capital	992.641,22	-144.655,86	847.985,36	494.513,99	353.471,37
Total 2017		**1.607.197,24**	**-165.581,41**	**1.441.615,83**	**701.609,12**	**740.006,71**
	3 Tasas y otros ingresos	22.483.279,83	-860.946,99	21.622.332,84	21.294.865,85	327.466,99
	4 Transferencias corrientes	122.228.846,13	-55.938,63	122.172.907,50	113.685.602,54	8.487.304,96
	5 Ingresos patrimoniales	609.211,76	-45.392,76	563.819,00	528.767,29	35.051,71
	7 Transferencias de capital	14.496.710,96	-939.113,85	13.557.597,11	11.831.376,65	1.726.220,46
Total 2018		**159.818.048,68**	**-1.901.392,23**	**157.916.656,45**	**147.340.612,33**	**10.576.044,12**
Total general		**163.817.150,09**	**-3.702.281,84**	**160.114.868,25**	**148.055.803,39**	**12.059.064,86**

(En euros)

F.23.2.3 Variación de resultados presupuestarios de ejercicios anteriores

(En euros)

Operaciones	Total variación derechos	Total variación obligaciones	Variación resultado presupuestos cerrados
a) Operaciones corrientes	-1.012.012,15	9.467,34	-1.002.544,81
b) Operaciones de capital	-2.690.269,69	11.845,86	-2.678.423,83
1. Total variaciones operaciones no financieras (a + b)	**-3.702.281,84**	**21.313,20**	**-3.680.968,64**
c) Activos financieros	0,00	0,00	0,00
d) Pasivos financieros	0,00	0,00	0,00
2. Total variación operaciones financieras (c+d)	**0,00**	**0,00**	**0,00**
Total (1 + 2)	**-3.702.281,84**	**21.313,20**	**-3.680.968,64**

F.23.3. Compromisos de gasto con cargo a presupuestos de ejercicios posteriores

Esta información se presenta, dada su extensión, en Anexo G.5.

F.23.4. Gastos con financiación afectada

DETALLE DE LAS DESVIACIONES DE FINANCIACIÓN POSITIVAS EN GASTOS CON FINANCIACIÓN AFECTADA POR DERECHOS MAYORES QUE OBLIGACIONES EN 2019 (AJUSTE NEGATIVO AL RESULTADO PRESUPUESTARIO).

(En euros)

Descripción	Derechos reconocidos netos 2019	Obligaciones reconocidas netas 2019 *	Desviación
AGENCIA ESTATAL DE INVESTIGACIÓN	13.693.103,61	2.235.015,08	11.458.088,53
GENERALITAT VALENCIANA	19.264.451,88	11.275.682,48	7.988.769,40
CONTRATOS Y CONVENIOS DEL ART. 83 LOU	9.783.265,13	2.886.241,69	6.897.023,44
COMISIÓN EUROPEA	9.563.942,93	3.586.025,78	5.977.917,15
TÍTULOS PROPIOS	3.225.210,74	1.126.170,42	2.099.040,32
SERVICIO ESPAÑOL PARA LA INTERNACIONALIZACIÓN DE LA EDUCACIÓN - SEPIE	4.022.869,12	2.236.090,98	1.786.778,14
MINISTERIO DE CIENCIA, INNOVACIÓN Y UNIVERSIDADES	4.279.173,82	2.836.518,95	1.442.654,87
MECENAZGO	2.011.501,64	1.002.010,73	1.009.490,91
OTROS MINISTERIOS	274.893,73	81.735,00	193.158,73
CURSOS, CONGRESOS Y JORNADAS	302.675,71	136.938,99	165.736,72
DIPUTACIÓN PROVINCIAL DE VALENCIA	220.000,00	110.586,37	109.413,63
FUND. ESPAÑOLA PARA LA CIENCIA Y LA TECNOLOGÍA (FECYT)	134.040,00	67.245,74	66.794,26
AYUNTAMIENTO DE VALENCIA	60.000,00	13.524,62	46.475,38
DONACIONES PARA PROGRAMAS 0,7 DE PERSONAL Y ESTUDIANTES UV	35.477,25	0,00	35.477,25
INSTITUTO DE SALUD CARLOS III	13.074,60	0,00	13.074,60
OTROS	806.255,40	323.466,33	482.789,07
RETENCIÓN A INGRESOS PARA GASTOS GENERALES Y PARA FONDOS DEPARTAMENTALES DE INVESTIGACIÓN	-4.175.805,10		-4.175.805,10
TOTAL DESVIACIONES DE FINANCIACIÓN POSITIVAS 2019	**63.514.130,46**	**27.917.253,16**	**35.596.877,30**

*En el % de financiación externa aplicable.

DETALLE DE LAS DESVIACIONES DE FINANCIACIÓN NEGATIVAS EN GASTOS CON FINANCIACIÓN AFECTADA POR OBLIGACIONES MAYORES QUE DERECHOS EN 2019 (AJUSTE POSITIVO AL RESULTADO PRESUPUESTARIO).

(En euros)

Descripción	Derechos reconocidos netos 2019	Obligaciones reconocidas netas 2019 *	Desviación
GENERALITAT VALENCIANA	3.463.566,84	9.979.521,52	-6.515.954,68
AGENCIA ESTATAL DE INVESTIGACIÓN	2.482.559,25	8.609.307,74	-6.126.748,49
COMISIÓN EUROPEA	2.679.516,04	6.764.447,00	-4.084.930,96
TÍTULOS PROPIOS	2.576.761,33	5.450.283,10	-2.873.521,77
CONTRATOS Y CONVENIOS DEL ART. 83 LOU	1.253.110,73	3.319.361,62	-2.066.250,89
SERVICIO ESPAÑOL PARA LA INTERNACIONALIZACIÓN DE LA EDUCACIÓN - SEPIE	821.312,81	2.579.689,78	-1.758.376,97
MECENAZGO	432.167,16	1.229.250,52	-797.083,36
MINISTERIO DE CIENCIA, INNOVACIÓN Y UNIVERSIDADES	1.637.962,73	2.028.844,25	-390.881,52
TÍTULOS PROPIOS	0,00	257.436,44	-257.436,44
INST. DE SALUD CARLOS III	29.870,30	280.882,26	-251.011,96
DONACIONES PARA PROGRAMAS 0,7 DE PERSONAL Y ESTUDIANTES UV	0,00	71.690,40	-71.690,40
DIPUTACIÓN PROVINCIAL DE VALENCIA	22.671,00	82.374,48	-59.703,48
CURSOS, CONGRESOS Y JORNADAS	142.904,54	197.977,81	-55.073,27
AYUNTAMIENTO DE VALENCIA	45.695,08	85.627,64	-39.932,56
FUND. ESPAÑOLA PARA LA CIENCIA Y LA TECNOLOGIA (FECYT)	0,00	32.737,72	-32.737,72
OTROS MINISTERIOS	-1.015,70	16.298,56	-17.314,26
OTROS	634.463,65	890.692,86	-256.229,21
TOTAL DESVIACIONES DE FINANCIACIÓN NEGATIVAS 2019	**16.221.545,76**	**41.876.423,70**	**-25.654.877,94**

*En el % de financiación externa aplicable.

DETALLE DEL REMANENTE DE TESORERÍA AFECTADO (DESVIACIONES POSITIVAS ACUMULADAS A 31-12-2019)

(En euros)

Descripción	Remanente de tesorería afectado a 31-12-2019
AGENCIA ESTATAL DE INVESTIGACIÓN	16.027.066,52
COMISIÓN EUROPEA	12.571.534,91
CONTRATOS Y CONVENIOS DEL ART. 83 LOU	11.552.145,63
GENERALITAT VALENCIANA	9.435.713,05
TÍTULOS PROPIOS	5.949.658,64
SERVICIO ESPAÑOL PARA LA INTERNACIONALIZACIÓN DE LA EDUCACIÓN - SEPIE	3.269.502,44
MECENAZGO	2.588.869,05
MINISTERIO DE CIENCIA, INNOVACIÓN Y UNIVERSIDADES	2.121.635,47
OTROS	1.497.892,36
CURSOS, CONGRESOS Y JORNADAS	658.920,50
DONACIONES PARA PROGRAMAS 0,7 DE PERSONAL Y ESTUDIANTES UV	254.995,34
OTROS MINISTERIOS	133.263,00
DIPUTACIÓN PROVINCIAL DE VALENCIA	109.938,66
INST. DE SALUD CARLOS III	100.428,13
FUND. ESPAÑOLA PARA LA CIENCIA Y LA TECNOLOGIA (FECYT)	92.243,06
AYUNTAMIENTO DE VALENCIA	64.391,15
Total general	**66.428.197,92**

F.23.5. Remanente de tesorería

Nº de cuentas	Componentes	Importes año		Importes año anterior	
57,556	**1. (+) Fondos líquidos**	**9.905.226,86**	**9.905.226,86**		**10.405.855,56**
	2. (+) Derechos pendientes de cobro		**169.286.090,58**		**167.839.837,25**
430	(+) del Presupuesto corriente	153.466.260,94		0,00	
431	(+) de Presupuestos cerrados	12.059.064,86		163.817.150,09	
257,258,270,275, 440,442,449,456, 470,471,472,537, 538,550,565,566	(+) de operaciones no presupuestarias	3.760.764,78		4.022.687,16	
	3. (-) Obligaciones pendientes de pago		**34.142.738,59**		**31.968.294,1**
400	(+) del Presupuesto corriente	21.278.496,61		0,00	
401	(+) de Presupuestos cerrados	0,00		20.023.773,39	
165,166,180,185, 410,414,419,453, 456,475,476,477, 502,515,516, 521,550,560,561	(+) de operaciones no presupuestarias	12.864.241,98		11.944.520,71	
	4. (+) Partidas pendientes de aplicación		**-1.435.835,49**		**-2.258.824,76**
554,559	(-) cobros realizados pendientes de aplicación definitiva	1.567.710,58		2.785.433,03	
555,5581,5585	(+) pagos realizados pendientes de aplicación definitiva	131.875,09		526.608,27	
	I. Remanente de Tesorería Total (1 + 2 - 3 + 4)		**143.612.743,36**		**144.018.573,95**
2961,2962,2981, 2982,4900,4901, 4902,4903,5961, 5962,5981,5982	II. Saldos de dudoso cobro		701.311,89		435.698,31
	III. Exceso de financiación afectada		66.936.797,18		68.254.535,06
	IV. Remanente de Tesorería para Gastos Generales (I - II - III)		**75.974.634,29**		**75.328.340,58**

(En euros)

F.23.6. Derechos presupuestarios pendientes de cobro según su grado de exigibilidad

Capítulo	Artículo	Pendientes de notificar	Aplazamiento o fraccionamiento		En periodo voluntario	En periodo ejecutivo	Total derechos pendientes de cobro a 31-12-2019
			Solicitado	Concedido			
3	30 Venta de bienes				7.311,33		7.311,33
	31 Prestación de servicios				4.426.802,72		4.426.802,72
	34 Tasas académicas				8.874.607,03		8.874.607,03
	39 Otros ingresos				2.549.243,84		2.549.243,84
Total cap. 3	**Tasas y otros ingresos**				**15.857.964,92**		**15.857.964,92**
4	41 Transf. corrientes de organismos autónomos				903.385,00		903.385,00
	44 Transf. corrientes de entes territoriales				119.712.858,83		119.712.858,83
	48 Transf. corrientes de instituciones sin finalidad de lucro				128.146,94		128.146,94
Total cap. 4	**Transferencias corrientes**				**120.744.390,77**		**120.744.390,77**
5	52 Otras rentas				137.853,57		137.853,57
	55 Concesiones y otros productos				298.228,18		298.228,18
Total cap. 5	**Ingresos patrimoniales**				**436.081,75**		**436.081,75**
7	70 Transf. capital de la administración del Estado				3.515.923,44		3.515.923,44
	74 Transf. capital de la administración de la GV				20.211.881,80		20.211.881,80
	76 Transf. capital de corporaciones locales				277.975,71		277.975,71
	78 Transf. capital de instituciones sin finalidad de lucro				180.710,20		180.710,20
	79 Transf. capital del exterior				4.300.397,21		4.300.397,21
Total cap. 7	**Transferencias de capital**				**28.486.888,36**		**28.486.888,36**
Total general					**165.525.325,80**		**165.525.325,80**

(En euros)

F.23.7. Acreedores por operaciones devengadas.

Concepto	Importe devengado
Gastos devengados facturados y con conformidad	152.176,88
Gastos de periodos de facturación no concluidos (SUMINISTROS): (a+b+c)	758.938,00
a) energía eléctrica	622.048,87
b) gas	99.827,08
c) agua	37.062,05
Periodificación pagas extraordinarias 2019	1.903.746,04
Gastos pendientes de pago complementos del PDI art. 83 L.O.U.	89.238,73
Otros gastos no sujetos a facturación (intereses años de carencia préstamos parques)	75.380,63
Total	**2.979.480,28**

(En euros)

F.24. Indicadores financieros, patrimoniales y presupuestarios

F.24.1. Indicadores financieros y patrimoniales

A) Liquidez inmediata	Refleja el porcentaje de deudas presupuestarias y no presupuestarias que pueden atenderse con la liquidez inmediatamente disponible.	
	Fondos líquidos / Pasivo corriente	**5,85%**

B) Liquidez a corto plazo	Refleja la capacidad que tiene la entidad para atender a corto plazo sus obligaciones pendientes de pago.	
	Fondos líquidos + Derechos pendientes de cobro / Pasivo corriente	**105,77%**

C) Liquidez general	Refleja en qué medida todos los elementos patrimoniales que componen el activo corriente cubren el pasivo corriente.	
	Activo corriente / Pasivo corriente	**141,43%**

D) Endeudamiento	Representa la relación entre la totalidad del pasivo exigible (corriente y no corriente) respecto al patrimonio neto más el pasivo total.	
	Pasivo corriente + Pasivo no corriente / Pasivo corriente + Pasivo no corriente + Patrimonio neto	**25,19%**

E) Relación de endeudamiento	Representa la relación existente entre el pasivo corriente y el no corriente.	
	Pasivo corriente / Pasivo no corriente	**225,53%**

F) Cash-Flow	Refleja en qué medida los flujos netos de gestión de caja cubren el pasivo de la entidad.	
	Pasivo corriente + Pasivo no corriente / Flujos netos de gestión	**774,81%**

G. Ratios de la cuenta del resultado económico patrimonial

G.1) Estructura de los ingresos	**Ingresos tributarios y cotizaciones / Ingresos de gestión ordinaria**	**1,47%**
	Transferencias y subvenciones recibidas / Ingresos de gestión ordinaria	**79,29%**
	Ventas netas y prestación de servicios / Ingresos de gestión ordinaria	**18,51%**
	Resto de ingresos de gestión ordinaria / Ingresos de gestión ordinaria	**0,73%**

G.2) Estructura de los gastos	**Gastos de personal / Gastos de gestión ordinaria**	**71,11%**
	Transferencias y subvenciones concedidas / Gastos de gestión ordinaria	**4,21%**
	Aprovisionamientos / Gastos de gestión ordinaria	**0,00%**
	Resto de gastos de gestión ordinaria / Gastos de gestión ordinaria	**24,68%**

G.3) Cobertura de gastos corrientes	Pone de manifiesto la relación existente entre los gastos de gestión ordinaria con los ingresos de la misma naturaleza.	
	Gastos de gestión ordinaria / Ingresos de gestión ordinaria	**97,70%**

F.24.2. Indicadores presupuestarios

A) Del presupuesto de gastos corriente

A.1) Ejecución del Presupuesto de gastos	Refleja a proporción de los créditos aprobados en el ejercicio que han dado lugar a reconocimiento de obligaciones presupuestarias.	
	Obligaciones reconocidas netas / Créditos totales	**73,95%**

A.2) Realización de pagos	Refleja la proporción de obligaciones reconocidas en ejercicio cuyo pago ya se ha realizado al finalizar el mismo con respecto al total de obligaciones reconocidas.	
	Pagos realizados / Obligaciones reconocidas netas	**95,08%**

A.3) Esfuerzo inversor	Establece la proporción que representan las operaciones de capital realizadas en relación con la totalidad de los gastos presupuestarios realizadosen el ejercicio.	
	Obligaciones reconocidas netas (capítulos 6+7) / Total Obligaciones reconocidas netas	**23,37%**

A.4) Periodo medio de pago	Refleja el período medio de pago a los acreedores derivados de la ejecución del presupuesto corriente.	
	Obligaciones pendientes de pago / Obligaciones reconocidas netas x 365	**18 días**

B) Del presupuesto de ingresos corriente

B.1) Ejecución del presupuesto de ingresos	Refleja la proporción que sobre los ingresos presupuestarios previstos, sin considerar el remanente de tesorería del ejercicio anterior (en capítulo 8), suponen los derechos reconocidos netos.	
	Derechos reconocidos netos / Previsiones definitivas de ingresos sin capítulo 8	**96,75%**

B.2) Realización de cobros	Recoge el porcentaje que suponen los cobros obtenidos en el ejercicio sobre los derechos reconocidos netos.	
	Recaudación neta / Derechos reconocidos netos	**64,78%**

B.3) Periodo Medio de Cobro	Refleja el número de días que por término medio tarda la entidad en cobrar los derechos reconocidos presupuestarios del ejercicio corriente	
	Derechos pendientes de cobro / Derechos reconocidos netos x 365	**128 días**

C) De presupuestos cerrados

C.1) Realización de pagos de ejercicios cerrados	Pone de manifiesto la proporción de pagos que se han efectuado en el ejercicio de las obligaciones pendientes de pago de presupuestos ya cerrados.	
	Pagos de obligaciones de ejercicios cerrados/ Saldo inicial de obligaciones (+/- modificaciones y anulaciones)	**100,00%**

C.2) Realización de cobros de ejercicios cerrados	Pone de manifiesto la proporción de cobros que se han efectuado en el ejercicio respecto a derechos pendientes de cobro de presupuestos ya cerrados.	
	Cobros de derechos de ejercicios cerrados / Saldo inicial de derechos (+/- modificaciones y anulaciones)	**92,47%**

F.25. Información sobre el coste de las actividades (Exenta)

F.26. Indicadores de gestión (Exenta)

F.27. Hechos posteriores al cierre

Desde la fecha de cierre y hasta la fecha de formulación de las presentes cuentas anuales, se han producido los siguientes hechos y circunstancias relevantes en relación con estas cuentas y la situación económico financiera y presupuestaria actual de la Universitat de València:

- Rendición de cuentas. Con motivo de la declaración del estado de alarma por el Real Decreto 463/2020, de 14 de marzo, para la gestión de la situación de crisis sanitaria por la enfermedad COVID-19, se produjo en Universitat de València la alteración de los procesos habituales de trabajo, que impidió el cumplimento puntual del contenido del artículo 15 de la *Ley 28/2018, de 28 de desembre, de Presupuestos de la Generalitat Valenciana para 2019*. Por este motivo, se suspendió el plazo de formulación y rendición de las cuentas anuales 2019 por Resolución de la rectora de 7 de abril de 2020, de acuerdo con el artículo 48 del *Real Decreto-ley 11/2020, de 31 de marzo, por el que se*

adoptan medidas urgentes complementarias en el ámbito social y económico para hacer frente al COVID-19.

- En abril de 2019 se firmó un preacuerdo del III Convenio Colectivo del Personal Laboral de las Universidades Públicas Valencianas, para el cual se preveían efectos económicos desde el 1 de enero de 2019. A fecha de formulación de las cuentas este convenio no ha sido firmado ni aplicado a expensas de la previa autorización de incremento de la masa salarial.

- Los fondos de la línea de financiación autonómica relativa a los costes inducidos por la normativa estatal y autonómica (CNEA), dejados de percibir en 2019, por un importe de 18.648.049 euros, se espera recibirlos como ingresos presupuestarios en 2020, de acuerdo con la información recibida de la Generalitat. Estos ingresos han sido registrados en la cuenta del resultado económico patrimonial por la Universitat y por la Generalitat en 2019, y constituyen una partida de conciliación con el resultado presupuestario (ver nota F.29 de las cuentas). Se ha de hacer notar que el resultado presupuestario de operaciones no financieras 2019 no hubiera sido negativo, de haberse materializado estos ingresos.

- La crisis económica provocada por la pandemia de la enfermedad COVID-19, es previsible que tenga consecuencias desfavorables en la situación económica, financiera y presupuestaria de la Universitat en el ejercicio 2020. No obstante, no es posible a día de hoy cuantificar los efectos sobre las magnitudes más relevantes de las cuentas.

  En estas circunstancias, la incertidumbre sobre la ejecución del presupuesto del ejercicio 2020 es muy elevada, tanto en la vertiente de los ingresos, por la elevada dependencia de la financiación autonómica y la fijación de las tasas ajenas a la Universitat, como en la de los gastos.

  Por la parte de los gastos, los requerimientos derivados del control de la pandemia y de la protección de la salud de las trabajadoras y los trabajadores, y del estudiantado, que incluye el acondicionamiento de los espacios, la intensificación de las actuaciones de limpieza y desinfección, el suministro de materiales de protección, las indemnizaciones por suspensión total o parcial de los contratos, las prórrogas de contratos del personal contratado de convocatorias de la Agencia Estatal de Investigación y del programa propio y la adaptación de las herramientas y recursos al teletrabajo, entre otros, va a suponer un incremento considerable de los gastos no previsto en el presupuesto.

  Por último, en cuanto a la Tesorería, el ejercicio 2020 vendrá condicionado por la restricción de pagos de la Generalitat desde el inicio de la crisis, por lo que es posible que se alarguen los períodos medios de pago a proveedores.

- En otro orden de cosas, se ha de informar que en el procedimiento iniciado por la Agencia Tributaria de comprobación del IVA por los ejercicios 2014 y 2015 circunscrito al cálculo del IVA deducible en el sector investigación, con el resultado de una reducción del IVA deducible de 562.322,45 euros en 2014 y de 2.363.877,76 en 2015, la Universitat presentó en 2017 reclamación económico-administrativa contra las liquidaciones desestimatorias de los ejercicios 2014, tres, y, una de 2015, ante el T.E.A.R. Las reclamaciones fueron desestimadas, mediante cuatro resoluciones notificadas a la Universidad el pasado 20/12/2019. Contra estas resoluciones la Universitat ha presentado, en función de la cuantía, dos recursos de alzada ante el T.E.A.C. con fecha 17-01-2020 y dos recursos contencioso–administrativos ante el T.S.J. de la Comunidad Valenciana con fecha 19-02-2020.

F.28. Aspectos derivados de la transición a las nuevas normas contables

Esta nota se incluye en cumplimiento de la Disposición Transitoria 3ª de la Orden la Orden 15/2019, de 1 de septiembre, de la Conselleria de Hacienda y Modelo Económico, que dispone que las primeras cuentas que se formulen aplicando el PGCP 2010 incluirán una explicación de las principales diferencias entre los criterios contables aplicados en el ejercicio anterior y los actuales, así como la cuantificación del impacto que produce esta variación de criterios contables en el patrimonio neto de la entidad.

Así mismo se incluyen en esta nota el Balance y la Cuenta del Resultado Económico Patrimonial del ejercicio anterior, formulados según el PGCP de la GV de 2001.

F.28.1. Asiento de apertura de la contabilidad del 2019 y ajustes al PGCP 2010

El asiento de apertura de la contabilidad de 2019 de la Universitat de València se realizó mediante conversión a las nuevas cuentas del PGCP 2010, partiendo de los saldos de las cuentas y conceptos contables del anterior Plan contable al cierre del ejercicio 2018, de conformidad con lo previsto en la Instrucción Primera 1a.a) del Anexo de la Orden 15/2019, de la Conselleria de Hacienda y Modelo Económico.

De acuerdo el apartado 1b) del Anexo de la citada Orden, se realizaron los siguientes ajustes, con el fin de que a 1 de enero de 2019 quedaran registrados todos los activos y pasivos cuyo reconocimiento exige el PGCP 2010, dando de baja las partidas (activos y pasivos) cuyo reconocimiento no está permitido por el mismo:

- Reclasificación de la antigua cuenta 217 "Derechos sobre bienes en régimen de arrendamiento financiero". De acuerdo con el nuevo Plan, el saldo a 31-12-2018 de la cuenta 217 se ha reclasificado en dos cuentas del subgrupo 21 "Inmovilizaciones materiales", según la naturaleza del activo, a saber: 8.752.090,01 € en la cuenta 215 "Instalaciones técnicas" y 349.213,66 € en la 206 "Aplicaciones informáticas". Así mismo, el importe de la amortización acumulada de estos bienes a 31-12-2018 (4.103.907,96 €), se ha reclasificado también a cuentas específicas según la naturaleza del bien.
- Participaciones a largo plazo en sociedades del grupo. El nuevo Plan prevé la subcuenta 2401, para aquellas participaciones a largo plazo en sociedades del grupo, como son las de la Universitat de València en el Centre d'Idiomes de la Universitat de València, S.L. Así pues, se ha reclasificado la cuenta 250 "Inversiones financieras a largo plazo en instrumentos de patrimonio", por importe de 1.435.215,86 €, con cargo a la citada cuenta 2401.

De conformidad con lo previsto en la Instrucción Segunda d) de la mencionada Orden 15/2019, se realizaron los siguientes ajustes:

- El saldo de la cuenta 103 "Patrimonio recibido en cesión" (4.860.936,01 €) se ha saldado contra la cuenta 120 "Resultados de ejercicios anteriores" por el importe de la amortización acumulada de los bienes recibidos en cesión que eran amortizables (312.235,65 €) y contra la cuenta 130 "Subvenciones para la financiación de inmovilizado no financiero y de activos en estado de venta", por el saldo restante (4.548.700,36 €).
- El saldo de la cuenta 108 "Patrimonio entregado en cesión", se canceló contra la cuenta 120 "Resultados de ejercicios anteriores", por importe de los 18.555.141,71 € que figuraban en el balance a 31-12-2018. Así mismo, con fecha 1-1-2019, por el valor de los espacios cedidos en 2015 y 2017 a la Funcició Parc Científic UV, que no se contabilizaron en su día como baja en cuentas de inmovilizado con cargo a la cuenta 108, se procedió a registrar estos asientos y posteriormente se canceló el nuevo saldo de la cuenta 108, por importe de 1.647.293,14 € contra la cuenta 120 de "Resultado de ejercicios anteriores".

  Se ha de destacar que el patrimonio entregado en cesión está constituído, fundamentalmente, por el valor de los edificios, equipamientos e instalaciones entregados a la Fundació Parc Científic de la Universitat de València, para el cumplimiento de sus fines de promoción de la creación y consolidación de empresas innovadoras y de base tecnológica, para lo cual la Universitat recibió subvenciones y préstamos del Estado y de la Generalitat Valenciana (ver nota 10.1 de esta memoria).
- Por último, el saldo de la antigua cuenta 130 denominada "Ingresos diferidos derivados de compromisos de financiación" con un importe a 31-12-2018 de 94.838.165,27 €, que incluye 49.762.257,44 € a cobrar a la GV por el Convenio de deuda de 2014, pendiente de devengo y vencimiento, más 45.075.907,83 € para la amortización de los bonos del plan de inversiones con vencimiento en 2022, se ha reclasificado a las nuevas cuentas 131 "Subvenciones para la financiación de activos corrientes y gastos" y 132 "Subvenciones para la financiación de operaciones financieras", respectivamente.

Asimismo, de acuerdo con lo previsto en la Instrucción Segunda f) de la Orden 15/2019, se regularizaron los siguientes saldos:

- El saldo de la cuenta 272 "Gastos financieros diferidos de otras deudas" por valor de 226.647,73 € (que recogía los gastos financieros diferidos de las operaciones de arrendamiento financiero de las placas fotovoltaicas a 31-12-2018), se da de baja al no ser considerados dichos gastos como activo en el nuevo Plan y, en contrapartida, se ajustan a la baja las correspondientes cuentas representativas de las deudas por arrendamiento financiero, 173 "Proveedores de inmovilizado a largo plazo" y 523 "Proveedores de inmovilizado a corto plazo".

  A continuación, el saldo restante de las cuentas representativas de la deuda por arrendamiento financiero se reclasifica a las nuevas cuentas 174 "Acreedores por arrendamiento financiero a largo plazo" (por importe de 3.667.025,81 €) y 524 "Acreedores por arrendamiento financiero a corto plazo" (por importe de 550.604,07 €) del nuevo Plan. De esta manera, estas cuentas reflejan el valor actual de la deuda, y no su valor de reembolso, tal y como exige el citado Plan.

- El saldo de la antigua cuenta 270 "Gastos de formalización de deudas" (397.089,29 €) al no ser ya considerada como activo, se dio de baja contra la cuenta 120 "Resultados de ejercicios anteriores".

Por último, se ha de señalar que, de acuerdo con lo previsto en la Instrucción Quinta de la Orden 15/2019, por el que se establece un régimen transitorio para la aplicación del criterio establecido en el PGCP 2010 de imputación a resultados de las subvenciones que financian elementos patrimoniales o proyectos, la Universitat de València ha imputado al resultado económico patrimonial las subvenciones citadas, si bien, como en ejercicios anteriores, se ha realizado el ajuste por periodificación necesario para minorar los ingresos en la parte no gastada a fin de ejercicio, con abono a la cuenta 485 Ajustes por periodificación de ingresos anticipados.

El PGCP 2010 dispone que los ingresos por subvenciones para inmovilizado no financiero deben imputarse a resultados en función de la amortización cargada cada año de los bienes adquiridos con las subvenciones, y esta disposición de la Orden 15/2019 dispensa de este tratamiento, en tanto " no estén previstos los procedimientos que relacionan las subvenciones que financian elementos patrimoniales o proyectos, con los inventarios de bienes y derechos del inmovilizado no financiero, o con los proyectos que financian".

La Universitat de València dispone del sistema para relacionar los ingresos por subvenciones con los gastos presupuestarios de cada proyecto, mediante claves específicas, pero incluyendo tanto compras de inmovilizado como gastos económico patrimoniales, y no dispone actualmente de los sistemas de información necesarios para imputar la parte de ingresos que se invierten en inmovilizado, en función de su amortización anual.

F.28.2. Impacto de los ajustes en el Patrimonio neto a 1 de enero de 2019

El Patrimonio neto a 31 de diciembre de 2018 presentaba un saldo de 631.167.664,53 €.

Como consecuencia de los ajustes para la adaptación del asiento de apertura del 2019 al nuevo Plan descritos en el apartado anterior, y la nuva agrupación de cuentas, el Patrimonio neto a 1 de enero de 2019 se establece en importe de 723.961.447,37.

Patrimonio neto en el balance a 31-12-2018	I. Patrimonio aportado	II. Patrimonio generado	IV. Otros incrementos patrimoniales	Total
Cuenta 100. Patrimonio	652.165.964,02			652.165.964,02
Cuenta 103. Patrimonio recibido en cesión			4.860.936,01	4.860.936,01
Cuenta 108. Patrimonio entregado en cesión			-18.555.141,71	-18.555.141,71
Cuenta 129. Resultado ejercicio		-7.304.093,79		-7.304.093,79
Total Patrimonio neto s/ PGCPGV a 31-12-2018 (1)	**652.165.964,02**	**-7.304.093,79**	**-13.694.205,70**	**631.167.664,53**

Efecto en Patrimonio neto a 01-01-2019 de los ajustes por adaptación de la contabilidad al nuevo PGCP 2010	I. Patrimonio aportado	II. Patrimonio generado	IV. Otros incrementos patrimoniales	Total
A. Asiento inicial	**652.165.964,02**	**-7.927.830,81**	**94.838.165,27**	**739.076.298,48**
De saldos a 31/12/2018 (1)	652.165.964,02	-7.304.093,79	-13.694.205,70	631.167.664,53
Baja antigua cuenta 272		-226.647,73		-226.647,73
Baja antigua cuenta 270		-397.089,29		-397.089,29
Baja antigua cuenta 130 de Pasivo a LP y alta en 131 y 132 de P.N.			94.838.165,27	94.838.165,27
Baja antiguas cuentas 103 y 108	0,00		13.694.205,70	13.694.205,70

B. AJUSTES POR CAMBIOS DE CRITERIOS CONTABLES	**0**	**-19.663.551,47**	**4.548.700,36**	**-15.114.851,11**
Patrimonio recibido en cesión		312.235,65	4.548.700,36	4.860.936,01
Patrimonio entregado en cesión		-18.555.141,71		-18.555.141,71
Regularización terrenos cedidos a la Fund. Parc Científic UV		-1.647.293,14		-1.647.293,14
Ajuste antigua cuenta 272 (minora Pasivo y no PN)		226.647,73		226.647,73
C. PATRIMONIO NETO AJUSTADO al PGCP 2010 a 01-01-2019 (A+B)	**652.165.964,02**	**-27.591.382,28**	**99.386.865,63**	**723.961.447,37**

Total efecto en Patrimonio neto a 01-01-2019 (C-1)	**92.793.782,84**

(En euros)

F.28.3. Balance y cuenta del resultado económico patrimonial del ejercicio 2018.

De conformidad con lo previsto en la Instrucción Tercera de Orden 15/2019, el balance, la cuenta del resultado económico patrimonial ni en el resto de estados de estas cuentas que incluyen información comparativa, reflejan las cifras relativas al ejercicio 2018, y se incluyen en este apartado de la Memoria el balance y la cuenta de resultados del 2018.

BALANCE A 31-12-2018

(En euros)

Nº cuentas	Activo	Ejerc. 2018	Ejerc. 2017	Nº cuentas	Pasivo	Exerc. 2018	Exerc. 2017
	INMOVILIZADO	**742.183.048,53**	**774.220.386,91**		**FONDOS PROPIOS**	**631.167.664,53**	**638.224.170,61**
	Inmovilizaciones inmateriales	**5.421.793,73**	**6.058.955,31**		**Patrimonio**	**638.471.758,32**	**623.140.291,00**
215	Aplicaciones informáticas	17.558.103,21	17.470.576,58	100	Patrimonio	652.165.964,02	637.082.084,41
216	Propiedad intelectual	6.271,22	1.673,22	103	Patrimonio recibido en cesión	4.860.936,01	4.613.348,30
217	Derechos sobre bienes en régimen de arrendamiento financiero	9.101.303,67	9.101.303,67	(108)	Patrimonio entregado en cesión	-18.555.141,71	-18.555.141,71
(281)	Amortizaciones	-21.243.884,37	-20.514.598,16	129	**Resultados del ejercicio**	**-7.304.093,79**	**15.083.879,61**
	Inmovilizaciones materiales	**609.624.846,50**	**607.022.201,95**		**INGRESOS DIFERIDOS DERIVADOS DE COMPROMISOS DE FINANCIACIÓN**	**94.838.165,27**	**94.838.165,27**
220,221	Terrenos y construcciones	736.338.656,68	731.142.081,12				
222,223	Instalaciones técnicas	32.277.144,18	24.617.173,55	130	**Ingresos diferidos derivados de compromisos de financiación**	94.838.165,27	**94.838.165,27**
224,226	Utillaje y mobiliario	83.530.896,75	82.381.017,72		**PROVISIONES PARA RIESGOS Y GASTOS**	**3.991.200,20**	**7.281.942,07**
227 a 229	Otro inmovilizado	201.369.162,39	193.726.377,97	14	**Provisiones para riesgos y gastos**	**3.991.200,20**	**7.281.942,07**
(282)	Amortizaciones	-443.891.013,50	-424.844.448,41		**ACREEDORES A largo plazo**	**67.957.892,67**	**92.351.087,55**
	Inversiones financieras permanentes	**127.136.408,30**	**161.139.229,65**	150	**Emisiones de obligaciones y otros valores negociables**	**45.075.907,83**	**45.075.907,83**
252	G.V., deudores a largo plazo	80.491.129,74	114.493.951,09		**Otras deudas a largo plazo**	**22.881.984,84**	**47.275.179,72**
250	Cartera de valores a largo plazo	1.572.049,69	1.572.049,69	170	Deudas con entidades de crédito	0,00	0,00
(297)	Provisiones	-2.678,96	-2.678,96	171	Otras deudas	19.049.875,56	42.846.869,32
254	Compromisos de financiación de reembolso de obligaciones y préstamos	45.075.907,83	45.075.907,83	173	Proveedores de inmovilizado	3.832.109,28	4.428.310,40
	GASTOS QUE HAY QUE DISTRIBUIR EN VARIOS EJERCICIOS	**623.737,02**	**778.188,49**		**ACREEDORES A corto plazo**	**170.218.381,27**	**131.762.766,78**
					Emisiones de obligaciones y otros valores negociables	**130.411,39**	**130.411,39**
27	**Gastos que hay que distribuir en varios ejercicios**	623.737,02	778.188,49	500	Obligaciones y bonos a corto plazo	0,00	0,00
	ACTIVO CIRCULANTE	**225.366.518,39**	**189.459.556,88**	506	Intereses de obligaciones y otros valores negociables	130.411,39	130.411,39
	Deudores	**195.162.642,09**	**182.023.424,67**		**Deudas con entidades de crédito**	**0,00**	**0,00**
43	Deudores presupuestarios	163.817.150,09	145.736.581,52	520	Préstamos y otras deudas	0,00	0,00
44	Deudores no presupuestarios	28.675.870,64	33.917.943,75	522	Acreedores presupuestarios con *confirming* negociado	0,00	0,00
470,471, 472,474	Administraciones públicas	2.578.711,40	2.572.339,65	526	Deudas por intereses	0,00	0,00
555,556	Otros deudores	526.608,27	117.685,53		**Acreedores**	**82.107.208,40**	**48.641.680,56**
(490)	Provisiones	-435.698,31	-321.125,78	40	Acreedores presupuestarios	20.023.773,39	20.862.479,07
	Inversiones financieras temporales	**19.798.020,74**	**1.164.433,68**	41	Acreedores no presupuestarios	6.864.626,01	5.126.376,23
565,566	Fianzas y depósitos constituidos a corto plazo	529.901,81	544.371,94	475 a 478	Administraciones públicas	7.986.757,85	7.386.833,02
542	Compromisos de financiación G.V a corto plazo	18.648.057,19	0,00	554,521,523	Otros acreedores	47.080.319,34	15.123.043,85
545	Dividendos para cobrar	620.061,74	620.061,74	560	Fianzas y depósitos recibidos a corto plazo	151.731,81	142.948,39
57	**Tesorería**	**10.405.855,56**	**6.271.698,53**	485	**Ajustes por periodificación**	**87.980.761,48**	**82.990.674,83**
	TOTAL ACTIVO	**968.173.303,94**	**964.458.132,28**		**TOTAL PASIVO**	**968.173.303,94**	**964.458.132,28**

CUENTA DEL RESULTADO ECONÓMICO-PATRIMONIAL EJERCICIO 2018

Nº cuentas	Deber de	Ejerc. 2018	Ejerc. 2017	Núm. Cuentas	Haber	Exerc. 2018	Exerc. 2017
	GASTOS DE GESTIÓN ORDINARIA	**372.656.613,44**	**358.438.478,82**		**INGRESOS DE GESTIÓN ORDINARIA**	**80.198.424,86**	**84.006.614,58**
	Gastos de personal	**269.684.893,88**	**253.123.989,87**		**Ingresos tributarios**	**62.514.840,93**	**68.284.704,47**
640,641	Sueldos, salarios y asimilados	234.808.403,41	221.233.132,81	740	Tasas y precios públicos por prestación de servicios o realización de actividades	62.514.840,93	68.284.704,47
642,644	Cargas sociales	34.876.490,47	31.890.857,06		**Ventas y prestaciones de servicios**	**17.683.583,93**	**15.721.910,11**
645	**Prestaciones sociales**	**29.352,35**	**0,00**	701	Ventas	419.217,58	430.837,78
68	**Dotaciones para amortizaciones de inmovilizado**	**21.762.862,45**	**21.808.049,69**	705	Prestaciones de servicios	17.264.366,35	15.291.072,33
694,696	**Variación de provisiones de tráfico**	**114.572,53**	**0,00**		**OTROS INGRESOS DE GESTIÓN ORDINARIA**	**5.826.646,30**	**25.561.194,98**
	Otros gastos de gestión	**77.652.932,76**	**80.064.127,64**	773	**Reintegros**	**1.510.845,28**	**11.702.126,94**
62	Servicios exteriores	77.200.371,48	79.619.799,49		**Otros ingresos de gestión**	**4.315.801,02**	**13.017.757,74**
63	Tributos	452.561,28	444.328,15	775,777	Ingresos accesorios y otros de gestión corriente	2.182.010,21	12.432.371,06
	Gastos financieros y asimilables	**3.411.999,47**	**3.442.311,62**	790,794	Exceso de provisiones de riesgos y gastos	2.133.790,81	585.386,68
661 a 663	Por deudas	3.113.177,37	3.160.955,96	760	**Ingresos de participación en capital**	**0,00**	**0,00**
665, 669	Otros gastos financieros	298.822,10	281.355,66	769	**Ingresos financieros y asimilados**	**0,00**	**841.310,30**
	TRANSFERENCIAS Y SUBVENCIONES	**17.614.775,08**	**15.332.623,18**		**TRANSFERENCIAS Y SUBVENCIONES**	**302.225.710,31**	**282.262.160,22**
650	Transferencias corrientes	314.884,16	207.953,71	750	Transferencias corrientes	234.548.745,18	233.075.848,91
651	Subvenciones corrientes	12.714.944,88	10.681.713,58	751	Subvenciones corrientes	26.492.357,22	13.737.549,32
655	Transferencias de capital	4.307.661,25	3.864.901,22	756	Subvenciones de capital	41.184.607,91	35.448.761,99
656	Subvenciones de capital	277.284,79	578.054,67				
	PÉRDIDAS Y GASTOS EXTRAORDINARIOS	**5.309.395,01**	**4.758.272,19**		**GANANCIAS E INGRESOS EXTRAORDINARIOS**	**25.908,27**	**1.783.284,02**
670, 671	Pérdidas procedentes de inmovilizado	19.603,81	44.037,45	770, 771	Beneficios procedentes de inmovilizado	7.014,08	5.514,98
678	Gastos extraordinarios	521.071,52	2.077.325,39	778	Ingresos extraordinarios	636,09	1.178,00
679	Gastos y pérdidas otros ejercicios	4.768.719,68	2.636.909,35	779	Ingresos y beneficios otros ejercicios	18.258,10	1.776.591,04
	AHORRO		**15.083.879,61**		**DESAHORRO**	**7.304.093,79**	
	TOTALES	**395.580.783,53**	**393.613.253,80**		**TOTALES**	**395.580.783,53**	**393.613.253,80**

(En Euros)

F.29. Conciliación del resultado presupuestario y el resultado económico patrimonial

(En euros)

RESULTADO ECÓNOMICO-PATRIMONIAL	**5.898.706,82**
RESULTADO PRESUPUESTARIO (capítulos 1 a 7)	**-2.795.014,99**
DIFERENCIA	**8.693.721,81**
A) FACTORES POSITIVOS	
GASTOS PRESUPUESTARIOS NO ECÓNOMICO-PATRIMONIAL	
Altas de inmovilizado	35.432.004,18
Cuotas de operaciones de arrendamiento financiero con opción de compra abonadas en 2019	549.876,98
Gastos presupuestarios 2019 por litigios, provisionados a 31-12-2018	1.192.867,43
Gastos presupuestarios 2019 para incentivos a la jubilación, provisionadas a 31-12-2019	963.637,20
INGRESOS ECONÓMICO-PATRIMONIALES NO PRESUPUESTARIOS	
Regularizacion periodificación 2018 de Tasas académicas 18/19 devengadas en 2019 (2/3)	20.628.920,72
-Ajuste por periodificación 2019 de Tasas académicas 19/20 devengadas 2019 (2/3)	-20.992.766,26
Vencimiento 2020 de tasas académicas del curso 19/20	12.194.031,07
-Vencimiento 2019 de tasas académicas del curso 18/19	-10.463.623,40
Ingresos por becas pendientes de resolver curso 19/20 a 31-12-2019	17.308.033,49
-Ingresos por becas pendientes de resolver curso 18/19 a 31-12-2018	-17.298.173,29
Regularización periodificación 2018 de becas pendientes de resolver 18/19 devengadas 2019 (2/3)	11.532.115,52
-Ajuste por periodificación 2019 de becas pendientes e rdesolver 19/20 devengadas 2019 (2/3)	-11.538.688,99
Regularización periodificación 2018 de Ingresos finalistas, parte no gastada	55.819.725,24
-Ajuste por periodificación 2019 de ingresos finalistas, parte no gastada	-54.029.375,27
Exceso de provision 2018 para responsabilidades (Litigios resueltos favorablemente provisionados a 31-12-18)	1.233.119,29
Beneficios procedentes del inmovilizado	119.364,63
Beneficios por altas de inmovilizado por donación	27.448,72
Subvención de la GV por costes derivados de la normativa estatal y autonómica (CNEA) devengada no vencida	8.145.600,00
	50.824.117,26
B) FACTORES NEGATIVOS	
INGRESOS PRESUPUESTARIOS NO ECONÓMICO-PATRIMONIALES	
Regularización derechos Convenio GV 2014 devengados en ejercicios anteriores	18.648.057,19
GASTOS ECONÓMICO-PATRIMONIALES NO PRESUPUESTARIOS	
Acreedores por operaciones devengadas 2019 (saldo de la cuenta 413 a 31-12-2019)	2.979.480,28
-Acreedores por operaciones devengadas 2018 (saldo de la cuenta 413 a 31-12-2018)	-2.924.440,09
Dotación para Amortización de inmovilizado	21.437.168,41
Pérdidas procedentes de inmovilizado	843.260,01
Gastos extraordinarios: dotación a la provisión para responsabilidades 2019	704.396,92
Gastos extraordinarios: dotación la provision por insolvencias 2019	265.613,58
Dotación provisión 2019 por cobertura de jubilación incentivada	165.051,25
Regularización arrendamientos operativos	11.807,90
	42.130.395,45
DIFERENCIA (A - B)	**8.693.721,81**

F.30. Cumplimiento de los objetivos de estabilidad presupuestaria y sostenibilidad financiera

F.30.1. Normativa de aplicación

La Ley Orgánica 2/2012, de Estabilidad Presupuestaria y Sostenibilidad Financiera dispone que todas las administraciones públicas tendrán que presentar equilibrio o superávit, tanto en los presupuestos iniciales como en su ejecución.

Así mismo, incorpora la 'Regla del Gasto' establecida en la normativa europea, en virtud de la cual, el gasto computable de las administraciones públicas no podrá aumentar por encima de la tasa de crecimiento de referencia del PIB a medio plazo de la economía española fijada anualmente y que para 2019 se fijó en el 2,7% respecto al 2018, según el acuerdo del Consejo de Ministros de 7 de julio de 2017. Esta regla vincula a la Comunitat Autónoma, y no directamente a la Universitat de València.

Además, la citada ley orgánica establece que las actuaciones de las administraciones públicas estarán sujetas al principio de sostenibilidad financiera, definiendo ésta como la capacidad para financiar compromisos de gastos presentes y futuros, dentro de los límites de déficit y deuda pública y de morosidad de la deuda comercial.

Todos los anteriores preceptos son de aplicación de acuerdo con el Sistema Europeo de Cuentas Nacionales y Regionales (en delante, SEC), a las cuentas consolidadas de la Comunidad Autónoma Valenciana y de las Universidades Públicas.

No obstante, es de aplicación directa a la Universitat de València lo dispuesto por el Real decreto 14/2012 de 20 de abril, mediante el cual se modifica el apartado 2 del artículo 81 de la LOU, según el cual, para garantizar un mayor cumplimiento de la Ley Orgánica de Estabilidad Presupuestaria y Sostenibilidad Financiera, las universidades deberán cumplir las obligaciones siguientes:

- las liquidaciones harán referencia expresa al cumplimiento del principio de equilibrio presupuestario.
- las liquidaciones harán referencia expresa al cumplimiento del principio de sostenibilidad financiera.
- el límite máximo de gasto no financiero (techo de gasto) aprobado en el presupuesto no podrá excederse.

En cumplimiento de estas disposiciones de la LOU, así como de la Ley de Presupuestos para 2019 de la Generalitat Valenciana, que incorpora en su articulado estas obligaciones, se incluye en este apartado de la Memoria la información requerida sobre estas 3 cuestiones: estabilidad presupuestaria, sostenibilidad financiera y techo de gasto.

F.30.2. Estabilidad presupuestaria

El principio de ***estabilidad presupuestaria***, incluido en la misma ley, se define como la situación de equilibrio o de superávit estructural. Esto implica que los recursos corrientes y de capital (no financieros) tienen que ser suficientes para hacer frente a los gastos corrientes y de capital (no financieros), valorados de acuerdo a los criterios del SEC.

Las universidades públicas valencianas forman parte del sector de administraciones públicas, subsector Comunidades Autónomas, y a los efectos del cumplimiento del objetivo de estabilidad presupuestaria fijado por el Gobierno español para 2019 del -0,1% del PIB regional, computan en el cálculo del déficit o superávit de la unidad Comunidad Autónoma Valenciana. A estos efectos, la Universitat de València envía mensualmente información a la Intervención General de la Generalitat Valenciana, para el cálculo consolidado de esta magnitud.

El cálculo de la capacidad o necesidad de financiación se ha de realizar de la forma siguiente:

1.	DÉFICIT (-) o SUPERÁVIT (+) PRESUPUESTARIO NO FINANCIERO en la LIQUIDACIÓN DEL PRESUPUESTO: + Derechos reconocidos netos no financieros (capítulos 1 a 7) - Obligaciones reconocidas netas no financieras (capítulos 1 a 7)
2.	AJUSTES SEC: diferencias de criterio entre la contabilidad presupuestaria y la contabilidad nacional
=	**CAPACIDAD (+) o NECESIDAD (-) DE FINANCIACIÓN (1+2)**

A partir de la liquidación de los presupuestos de ingresos y gastos del 2019 de los capítulos 1 a 7, se obtiene un déficit no financiero de -2.795.015 euros.

Una vez aplicados los ajustes del SEC, el resultado es que se cumple el objetivo de estabilidad presupuestaria, con un saldo de 4.641.016 euros de capacidad de financiación, tal y como se aprecia en los cuadros siguientes:

INGRESOS NO FINANCIEROS	INGRESOS 2019	Ajuste del cap. 3 a criterio de caja	INGRESOS AJUSTADOS 2019
3.Tasas y otros ingresos	83.743.123,19	6.521.701,96	90.264.825,15
4.Transferencias corrientes	295.468.755,22		295.468.755,22
5.Ingresos patrimoniales	1.152.126,94		1.152.126,94
6.Enajenación de inversiones reales	0,00		0,00
7.Transferencias capital	48.306.969,97		48.306.969,97
TOTAL	**428.670.975,32**	**6.521.701,96**	**435.192.677,28**

GASTOS NO FINANCIEROS	GASTOS 2019	Ajuste op. 'leasing'	Ajuste variación acreed. por gastos devengados	Ajuste gastos de intereses a criterio de devengo	GASTOS AJUSTADOS 2019
1. Personal	251.496.593,64		182.533,62		251.679.127,26
2. Funcionamiento ordinario	61.243.683,25		-61.572,44		61.182.110,81
3. Gastos financieros	4.078.247,53			-431.175,53	3.647.072,00
4. Transferencias corrientes	13.593.672,47				13.593.672,47
6. Inversiones	97.783.977,81	-549.876,98	-54.237,78		97.179.863,05
7. Transferencias capital	3.269.815,61				3.269.815,61
TOTAL	**431.465.990,31**	**-549.876,98**	**66.723,40**	**-431.175,53**	**430.551.661,20**

Capacidad de financiación	**-2.795.014,99**	**7.436.031,07**	**4.641.016,08**

(En euros)

F.30.3. Sostenibilidad financiera y de la deuda comercial

Se entiende por ***sostenibilidad financiera*** la capacidad para financiar compromisos de gasto presentes y futuros dentro de los límites de déficit y deuda pública y morosidad de la deuda comercial.

El principio de sostenibilidad financiera viene referido al límite de deuda pública que pueden mantener las administraciones públicas, que en su conjunto no tendría que superar el 60% del PIB, establecido en la normativa europea.

En el caso de la Comunidad Valenciana, el límite de endeudamiento financiero fijado por acuerdo de Consejo de Ministros de 28 de julo de 2017 para 2019 fue del 38,7% del PIB regional.

Este objetivo de deuda pública no es de aplicación directa a la Universitat, como se ha comentado, sino que se fija como límite al total endeudamiento de las entidades que componen el subsector Administraciones públicas de la Comunidad Autónoma, en el que se incluye la deuda de las Universidades Públicas Valencianas.

No obstante en cumplimiento de la obligación establecida por la LOU de hacer referencia expresa al cumpliento del objetivo de sostenibilidad financiera, se incluye información sobre la evolucióin de esta magnitud y de los plazos medios de pago de deudas.

El saldo del endeudamiento financiero se ha incrementado en un importe de 6.070.153 euros en 2019, (107.808.501 euros a 113.878.654 euros), no obstante se ha de señalar que este incremento corresponde íntegramente a préstamos y anticipos reembolsables de subvenciones del FEDER, concedidos por la Agencia Estatal de Investigación, por lo que no afecta a la deuda consolidada a nivel nacional (ver el F.10 de esta memoria).

Por otro lado, se entiende que existe ***sostenibilidad de la deuda comercial***, cuando el periodo medio de pago no supera los 30 días. Se muestra a continuación la evolución de los periodos medios de pago (PMP) de cada mes, y el periodo medio (PM) de la pendiente de pago desde la fecha de conformidad de la factura.

Concepto	Mes de 2019											
	1/19	2/19	3/19	4/19	5/19	6/19	7/19	8/19	9/19	10/19	11/19	12/19
PMP de los pagos del mes	25	28	18	17	20	16	16	7	17	18	15	13
PM del pendiente de pago a final de mes	31	13	14	22	13	14	8	34	13	11	10	4

En días

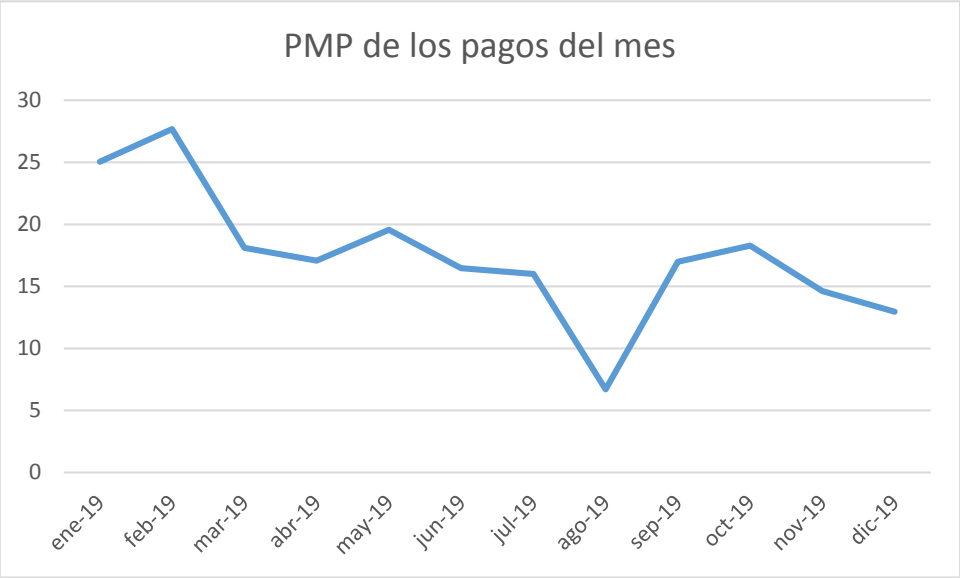

F.30.4. Techo de gasto

El techo de gasto no financiero de 2019 aprobado en el presupuesto del 2019 se estableció en un importe de 499.376.049 euros.

Dado que el gasto computable del 2019 (capítulos 1 a 7 de obligaciones reconocidas del presupuesto del 2019) asciende a 431.465.990,31 la liquidación del presupuesto del 2019 no supera el techo de gasto para 2019.

G. ANEXOS

G.1. Transferencias y subvenciones corrientes recibidas (Ingresos)

Clasificación	Órgano concedente	Finalidad	Euros
Subvención	Ayuntamiento de Valencia	Becas del programa de doctorado Juan Castelló-UV	-3.000,00
Subvención	Ayuntamiento de Valencia	Programas de innovación social y mejora de empleabilidad en la población joven ciudad de Valencia	40.000,00
Subvención	Consejo superior de deportes (MEC)	Organización campeonato de España de vela adaptada 2018	4.281,54
Subvención	Consorcio Hospital General Universitario de Valencia	Retribuciones personal docente con plaza vinculada en instituciones sanitarias, anualidad 2019	796.062,33
Subvención	Diputación Provincial de Valencia	Convenio de colaboración para la realización de actividades artísticas	90.000,00
Subvención	Diputación Provincial de Valencia	Convenio de colaboración para la realización en diferentes municipios de la provincia de las acciones formativas y culturales denominadas universidades estacionales	22.671,00
Subvención	Fund. Española para la Ciencia y la Tecnología (FECYT)	Convenio para la colaboración en el programa vlc/campus. Campus científicos de verano 2019	47.040,00
Subvención	Fund. Fomento Invest. Sanitaria y Biomédica de la C.V.	Retribuciones personal docente con plaza vinculada en instituciones sanitarias, anualidad 2019	23.265,96
Subvención	Fundación ONCE	Programa universitario de formación para el empleo de jóvenes con discapacidad intelectual (UNINCLUV)	26.800,00
Subvención	Fund. Universitaria Vall d'Albaida	Desplazamientos profesorado sede Ontinyent, 2019	169.932,53
Subvención	Fundación Trinidad Alfonso Mocholí	Campeonatos de España universitarios de 2019	75.000,00
Subvención	GV- Conselleria de innovación, universidades, ciencia y sociedad digital	Subvención para gastos financieros del nuevo plan de financiación de inversiones (21º pago) 1ª emisión de bonos	2.975.009,92
Subvención	GV- Conselleria de innovación, universidades, ciencia y sociedad digital	Ayudas para actividades culturales y artísticas	31.967,47
Subvención	GV- Conselleria de innovación, universidades, ciencia y sociedad digital	Becas salario ligadas a la renta para la realización de estudios universitarios curso 2019/20	5.442.800,00
Subvención	GV- Conselleria de innovación, universidades, ciencia y sociedad digital	Convenio de financiación de la deuda de 30 de diciembre de 2014	18.648.057,19
Subvención	GV- Conselleria de innovación, universidades, ciencia y sociedad digital	Convenio GV-UV para la realización de acciones formativas de mayores de 55 años 2019	24.000,00
Subvención	GV- Conselleria de innovación, universidades, ciencia y sociedad digital	Organización campeonato autonomico de deporte universitario	26.223,00
Subvención	GV- Conselleria de innovación, universidades, ciencia y sociedad digital	SRIC - fondos gva erasmus estudiantes 2019/20. Ayudas complementarias de las becas destinadas a la movilidad de estudiantes por estudios programas erasmus + 2019/20	287.325,18
Subvención	GV- Conselleria de innovación, universidades, ciencia y sociedad digital	Subvención Consell Social 2019	50.000,00
Transferencia	GV- Conselleria de innovación, universidades, ciencia y sociedad digital	Subvención ordinaria para gastos de personal y funcionamiento 2019	233.496.460,83

Clasificación	Órgano concedente	Finalidad	Euros
Subvención	GV- Conselleria de innovación, universidades, ciencia y sociedad digital	Subvención para el fomento del multilingüismo ámbito social 2019	175.704,14
Subvención	GV- Conselleria de innovación, universidades, ciencia y sociedad digital	Subvención para el plan de formación continua -2019	72.406,21
Subvención	GV- Conselleria de innovación, universidades, ciencia y sociedad digital	Subvención para la mejora de las condiciones de trabajo, incremento de retribuciones y compensación por reducción de tasas universitarias 2019	23.988.805,63
Subvención	GV- Conselleria de innovación, universidades, ciencia y sociedad digital	Subvenciones para la dinamización de museos y colecciones museográficas. Jardín botánico. Convocatoria 2018 y 2019	12.000,00
Subvención	GV- Conselleria de innovación, universidades, ciencia y sociedad digital	Subvenciones para la dinamización de museos y colecciones museográficas. Museo de la UV de historia natural. Convocatoria 2018 y 2019	12.000,00
Subvención	GV- Conselleria de innovación, universidades, ciencia y sociedad digital	Subvenciones para museos y colecciones museográficas permanentes reconocidas y bienes muebles de la CV. Jardín botánico. Convocatoria 2018 y 2019	20.000,00
Subvención	GV- Conselleria de innovación, universidades, ciencia y sociedad digital	Subvenciones para museos y colecciones museográficas permanentes reconocidas y bienes muebles de la CV. Museo de UV de historia natural. Convocatoria 2018 y 2019	20.000,00
Subvención	GV- Conselleria de igualdad y políticas inclusivas	Convenio de colaboración para el fomento de actividades en materia de igualdad en la diversidad. 2018 y 2019	101.796,43
Subvención	GV- Conselleria de innovación, universidades, ciencia y sociedad digital	Subvención para la implantación de un programa de alto rendimiento. Grupos ara anualidad 2019	86.968,13
Subvención	GV- Conselleria de sanidad universal y salud pública	Retribuciones personal docente con plaza vinculada en instituciones sanitarias, anualidad 2019	3.771.234,29
Subvención	GV- Conselleria de política territorial, obras públicas y movilidad	Convenio para la realización de prácticas formativas de los estudiantes universitarios	25.038,00
Subvención	GV- Conselleria de transparencia, responsabilidad social, participación y cooperación	Cooperación universitaria al desarrollo 2019	130.000,00
Subvención	Ministerio de ciencia, innovación y universidades	VLC campus global	-2.370,37
Subvención	Organ. aut. serv. español internacionalizacion educ. - SEPIE	Ayudas movilidad programa erasmus + (fondos generales estudios, organización, prácticas, PAS/PDI), cursos 2018/19 y 2019/20	4.781.275,81
			295.468.755,22

G.2. Transferencias y subvenciones de capital recibidas (Ingresos)

Clasificación	Órgano concedente	Finalidad	Euros
Subvención	GV- Conselleria de innovación, universidades, ciencia y sociedad digital	Ayudas para actuaciones de I+D grupos de investigación de excelencia. Programa PROMETEO.	2.980.275,51
Subvención	GV- Conselleria de innovación, universidades, ciencia y sociedad digital	Ayudas para la organización y difusión de congresos, jornadas y reuniones de carácter científico, tecnológico, humanístico o artístico (gvaorg).	276.210,81
Subvención	GV- Conselleria de innovación, universidades, ciencia y sociedad digital	Ayudas para el fomento de la investigación científica y del desarrollo tecnológico en la comunitat valenciana. Grupos emergentes (GV).	345.295,77
Subvención	GV- Conselleria de innovación, universidades, ciencia y sociedad digital	Ayudas para la promoción de la investigación de parques científicos de las universidades (ppc).	40.000,00
Subvención	GV- Conselleria de innovación, universidades, ciencia y sociedad digital	Programa vali+d para investigadores en formación en fase predoctoral (fpi-pre).	1.533.245,98
Subvención	GV- Conselleria de innovación, universidades, ciencia y sociedad digital	Programa vali+d para investigadores en fase postdoctoral (FPI-POS).	1.629.760,51
Subvención	GV- Conselleria de innovación, universidades, ciencia y sociedad digital	Actuaciones en infraestructuras de I+D, programa operativo FEDER 2014-2020.	5.389.708,10
Subvención	GV- Conselleria de innovación, universidades, ciencia y sociedad digital	Ayudas para grupos de investigación de calidad contrastada. Programa Gerónimo Forteza.	111.269,58
Subvención	GV- Conselleria de innovación, universidades, ciencia y sociedad digital	Ayudas para apoyar la contratación de personal investigador doctor del programa Ramón y Cajal, por parte de centros de investigación	353.544,85
Subvención	Ministerio de ciencia, innovación y universidades	Programa estatal de promoción del talento y su empleabilidad en i+d+i. Subprograma estatal de formación. Ayudas Juan de la Cierva	639.508,37
Subvención	Ministerio de ciencia, innovación y universidades	Programa estatal de promoción del talento y su empleabilidad en i+d+i. Subprograma estatal de formación del profesorado universitario (FPU).	4.076.681,07
Subvención	Ministerio de ciencia, innovación y universidades	Programa estatal de promoción del talento y su empleabilidad en i+d+i. Subprograma estatal de formación. Formación personal investigador (FPI). Contratos predoctorales para la formación de doctores.	1.968.474,56
Subvención	Ministerio de ciencia, innovación y universidades	Ayudas programas de actividad investigadora. Programa CONSOLIDER.	56.898,25
Subvención	Ministerio de ciencia, innovación y universidades	Programa estatal de promoción del talento y su empleabilidad en i+d+i. Subprograma estatal de incorporación. Personal técnico de soporte a la investigación.	167.000,00
Subvención	Fund. Española para la Ciencia y la Tecnologia (FECYT)	Ayuda para el fomento de la cultura científica, tecnológica y de la innovación.	79.800,00
Subvención	Comisión Europea	Ayudas para proyectos de investigación Comisión Europea.	8.842.355,36
Subvención	Inst.de Salud Carlos III	Ayudas proyectos de investigación en salud.	42.926,60
Subvención	Ministerio de ciencia, innovación y universidades	Ayudas a proyectos de i+d+i correspondientes al programa estatal de investigación, desarrollo e innovación orientada a los retos de la sociedad, en el marco del plan estatal de investigación científica y técnica y de innovación 2013 -2016	1.800.453,69

Clasificación	Órgano concedente	Finalidad	Euros
Subvención		AYUDAS A PROYECTOS DE I+D+I CORRESPONDIENTES AL PROGRAMA ESTATAL DE INVESTIGACIÓN, DESARROLLO E INNOVACIÓN ORIENTADA A LOS RETOS DE LA SOCIEDAD, EN EL MARCO DEL PLAN ESTATAL DE INVESTIGACIÓN CIENTÍFICA Y TÉCNICA Y DE INNOVACIÓN 2013 -2016.	82.227,85
Subvención	Ministerio de ciencia, innovación y universidades	Ayudas a proyectos de i+d correspondientes al programa estatal de fomento de la investigación científica y técnica de excelencia, subprograma estatal de generación de conocimiento, en el marco del plan estatal de investigación científica y técnica y de innovación 2013- 2016	1.366.830,00
Subvención	Ministerio de ciencia, innovación y universidades	Programa estatal de promoción del talento y su empleabilidad en i+d+i. Subprograma estatal de incorporación. Ocupación joven y garantía juvenil.	291.630,41
Subvención	GV- Conselleria de innovación, universidades, ciencia y sociedad digital	Ayudas para grupos de investigación consolidables (gvaico).	300.228,77
Subvención	Ministerio de ciencia, innovación y universidades	Programa estatal de fomento de la investigación científica y técnica de excelencia. Subprograma estatal de fortalecimiento institucional. Ayudas de excelencia María de Maeztu.	500.000,00
Subvención	GV- Conselleria de innovación, universidades, ciencia y sociedad digital	Subvención para la excelencia científica de juniors investigadores -(seji).	654.029,86
Subvención	Comisión Europea	Programa europeo de cooperación INTERACT.	1.281.154,98
Subvención	Agencia Estatal Consejo Superior Investigaciones Cientificas (CSIC)	Convenio de colaboración para la realización de tareas relativas al programa estratégico de investigación centro de excelencia Severo Ochoa "instituto de investigación física corpuscular".	126.087,26
Subvención	Agencia Valenciana de la Innovación	Programa de ayudas para proyectos de investigación (INNVAL).	313.749,02
Subvención	GV- Conselleria de innovación, universidades, ciencia y sociedad digital	Subvención para la realización de estancias del personal investigador doctor en empresas de la comunidad valenciana.	242.666,67
Subvención	GV- Conselleria de innovación, universidades, ciencia y sociedad digital	GV-programa Santiago Grisolia.	528.355,84
Subvención	GV- Conselleria de participación, transparencia, cooperación y calidad democrática	Fomento de las actividades de las universidades públicas de la cv en materia de participación ciudadana.cátedra pagoda.	66.521,74
Subvención	GV- Conselleria de politica territorial, obras públicas y movilidad	Cátedra Demetrio Ribes fomento y difusión del conocimiento.	239.600,00
Subvención	GV- Conselleria de igualdad y políticas inclusivas	Cátedra de infancia y adolescencia y cátedra Luis Amigó de la UV.	80.000,00
Subvención	GV- Conselleria de economía sostenible, sectores productivos, comercio y trabajo	Programa campus del emprendimiento innovador año 2019.	115.000,00
Subvención	Ministerio de hacienda - secretaria de estado de presupuesto	Programa operativo plurirregional de españa FEDER 2014-2020.	21.427,00
Subvención	Ministerio de ciencia, innovación y universidades	Subprograma investigación fundamental no orientada (plan nacional i+d+i).	-743.524,44
Subvención	Ministerio de ciencia, innovación y universidades	Programas diversos de movilidad para profesores e investigadores.	355.413,00
Subvención	Ministerio de economía y hacienda	Programas diversos de movilidad para profesores e investigadores.	0,00
Subvención	Ministerio de ciencia, innovación y universidades	Programa nacional de cooperación público-privada. Subprograma INNPACTO.	-52.318,00
Subvención	Comisión Europea/SEPIE	Proyectos de innovación educativa erasmus +.	2.166.158,46

Clasificación	Órgano concedente	Finalidad	Euros
Subvención	Consejo superior de deportes	Redicym red española de investigación del rendimiento deportivo en ciclismo y mujer-29/upb/19.	7.680,78
Subvención	Fund. Banc. Caixa d'estalvis i pensions Barcelona. La Caixa	Programa de becas Fundación La Caixa.	767.064,50
Subvención	Agencia valenciana de la innovación	Subvención directa para la creación de unidades científicas de innovación empresarial.	625.000,00
Subvención	Ministerio de ciencia, innovación y universidades	Proyecto de investigación en el área de la tecnología agraria y alimentaria	-20,68
Subvención	Agencia valenciana de fomento y garantía agraria	Ayudas para la cooperación en el marco del programa de desarrollo rural de la Comunitat Valenciana 2014-2020 (ayudas para proyectos de experiencias innovadoras y sostenibles entre productores y centros de investigación).	59.714,16
Subvención	GV- Conselleria de innovación, universidades, ciencia y sociedad digital	Ayudas para grupos de investigación consolidables (gvaico).	189.515,66
Subvención	GV- Conselleria de innovación, universidades, ciencia y sociedad digital	Subvenciones para la captación de proyectos europeos u otros programas de carácter internacional.	5.448,97
Subvención	Ministerio de ciencia, innovación y universidades	Ayudas para proyectos arqueológicos en el exterior.	-148,58
Subvención	Multiple sclerosis international federation	Beca de investigación	4.516,40
Subvención	GV- Conselleria de igualdad y políticas inclusivas	Convenio de colaboración entre UV y GV para el fomento de actividades que incorporen la perspectiva de género de forma transversal.	25.000,00
Subvención	GV- Conselleria de participación, transparencia, cooperación y calidad democrática	Cátedra de cooperación y desarrollo sostenible	35.000,00
Subvención	Ayuntamiento de Valencia	Cooperación en la cátedra modelo económico sostenible de valencia y entorno. Cátedra MESVAL. Año 2019.	60.000,00
Subvención	GV- Conselleria de innovación, universidades, ciencia y sociedad digital	Subvención para la contratación de investigadores doctores de excelencia para desarrollar un proyecto de i+d+i en la Comunitat (CIDEGENT).	304.706,26
Subvención	Diputación Provincial de Valencia	Organización congreso motiva 2019.	20.000,00
Subvención	Ministerio de ciencia, innovación y universidades	Mejora de las infraestructuras. Proyecto nodo UV. Tirant-3.	150.000,00
Subvención	Agencia española de cooperación internacional	Subvención para la realización de proyectos de innovación para el desarrollo.	182.000,00
Subvención	GV- Conselleria de innovación, universidades, ciencia y sociedad digital	Subvención para la contratación de jóvenes doctores/as para el desarrollo de un proyecto de transferencia tecnológica en empresas valencianas (cpttgent).	40.000,00
Subvención	Ministerio de defensa	Subvención para promover la cultura de defensa 2019.	9.543,27
Subvención	Ministerio del interior	Subvención destinada al desarrollo de proyectos de investigación en el área de tráfico, movilidad y seguridad vial.	-3.895,70
Subvención	Ministerio de ciencia, innovación y universidades	Programa estatal de fomento de la investigación científica y técnica de excelencia. Subprograma estatal de generación del conocimiento 2013 -2016. Europa redes y gestores. Europa centros tecnológicos.	75.000,00
Subvención	Ministerio de ciencia, innovación y universidades	Ayudas correspondientes a las acciones de dinamización «Europa investigación» contempladas en el programa estatal de i+d+i orientada a los retos de la sociedad, en el marco del plan estatal de investigación científica y técnica y de innovación 2017-2020.	27.598,00

Clasificación	Órgano concedente	Finalidad	Euros
Subvención	Ministerio de ciencia, innovación y universidades	Ayudas para la adquisición de equipamiento científico-técnico. Subprograma estatal de infraestructuras de investigación y equipamiento científico técnico del plan estatal de investigación científica y técnica y de innovación 2017-2020.	826.272,00
Subvención	Ciber enfermedades neurodegenerativas	Convenio enfermedades neurovegetativas. CIBER	2.772,60
Subvención	Consorcio centro de investigación biomedica en red m.p.	Convenio enfermedades neurovegetativas. CIBER	12.090,00
Subvención	GV- Conselleria de innovación, universidades, ciencia y sociedad digital	Subvención destinada a mejorar la formación y empleabilidad del personal técnico y de gestión de la i+d a través de su contratación laboral por entidades públicas de investigación, en el marco del sistema nacional de garantía juvenil y cofinanciadas por el fondo social europeo y la iniciativa de empleo juvenil.	180.730,94
Subvención	GV- Conselleria de economía sostenible, sectores productivos, comercio y trabajo	Subvención destinada al apoyo a grupos de investigación en economía pública de los centros de investigación de la CV.	23.396,66
Subvención	GV- Conselleria de economía sostenible, sectores productivos, comercio y trabajo	Ayuda en materia de apoyo a la participación en proyectos encuadrados en los programas europeos life, interreg med, interreg europe, interreg sudoe, urbact y eni cbc med.	17.364,24
Subvención	Agencia valenciana de la innovación	Ayudas en materia de fortalecimiento y desarrollo del sistema valenciano de innovación para la mejora del modelo productivo. Programa de acciones complementarias de impulso y fortalecimiento de la innovación.	76.780,06
Subvención	Agencia valenciana de la innovación	Ayudas en materia de fortalecimiento y desarrollo del sistema valenciano de innovación para la mejora del modelo productivo. Programa de proyectos estratégicos de cooperación.	59.428,55
Subvención	Friedreich's ataxia research alliance (fara)	Proyecto fara grant funding agreement.	-7.235,49
Subvención	Banco de España	Convenio de colaboración entre el Banco de España y la Universitat de Valencia para la ejecución del proyecto - desigualdad, formación de capital humano y crecimiento económico.	12.500,00
Subvención	Ayuntamiento de Valencia	Proyecto para analizar la situación del alumnado y del sistema educativo en la educación obligatoria en la ciudad de Valencia y su evolución histórica, así como la formación de estudiantes en esta materia.	30.722,91
Subvención	Fundación "la marató de TV3"	Proyecto scores poligeniques de risk en la diabetis tipus 2: modulacio per l'obesitat i la intervencio dietetica en la incidencia de diabetis i malalties cardiovasculars.	21.228,25
Subvención	Fund. Ramón Areces	Proyecto sunlight on nanocatalysts to lower global energy use, emissions and pollution.	33.828,80
Subvención	Servicio valenciano de empleo y formación (SERVEF)	Colaboración con la UV en el desarrollo de una cátedra institucional. Cátedra innova labora.	40.000,00
Subvención	Agencia valenciana de turismo	Fomento de la investigación e innovación en el sector turístico valenciano durante el año 2019.	220.000,00
Subvención	GV- Conselleria de educación, cultura y deporte	Colaboración IFIC-experimento moedal en acelerador uhc del cern.	28.669,74
Subvención	Agencia valenciana de seguridad y respuesta a las emergencia	Convenio UV sobre vigilancia radiológica en materia de emergencias.	42.300,00
Subvención	Ayuntamiento de Valencia	Creación de la cátedra de envejecimiento saludable, activo y participativo.	17.972,17
Subvención	Agencia valenciana de seguridad y respuesta a las emergencia	Convenio Universitat de València prácticas geógrafos.	25.200,00
Subvención	GV- Conselleria de igualdad y políticas inclusivas	Colaboración en la realización de programas de intervención con hombres que han ejercido o se encuentran en riesgo de ejercer la violencia de género.	60.000,00

Clasificación	Órgano concedente	Finalidad	Euros
Subvención	GV- Conselleria de justicia, interior y administración pública	Actividades en materia de violencia sobre la mujer abordada desde la perspectiva jurídica.	50.000,00
Subvención	Ayuntamiento de castellon de la plana	Trascripción y edición de los actos municipales medievales de la ciudad de Castellón de la Plana.	8.470,00
Subvención	GV- Conselleria de educación, cultura y deporte	Fomento de la formación y tutorización de entrenadoras y entrenadores deportivos en la Comunidad Valenciana.	28.600,00
Subvención	Ayuntamiento de Valencia	Convenio para la realización de acciones conjuntas de acercamiento entre las sociedades valenciana y china.	30.000,00
Subvención	GV- Conselleria de economía sostenible, sectores productivos, comercio y trabajo	Convenio de colaboración con las universidades del sistema universitario valenciano público, para la red de cátedras para la transformación del modelo económico.	30.000,00
Subvención	GV- Conselleria de agricultura, medio ambiente, cambio climático y medio rural	Proyectos de análisis de imágenes.	100.000,00
Subvención	GV- Conselleria de educación, cultura y deporte	Cátedra pilota valenciana.	100.000,00
Subvención	GV- Conselleria de economía sostenible, sectores productivos, comercio y trabajo	Convenio de desarrollo y mantenimiento de las previsiones macroeconómicas de la economía valenciana	33.000,00
Subvención	Fundacion privada Manuel Serra Domínguez	Congreso internacional de la asociación de prof.de derecho procesal de las univ.españolas	7.000,00
Subvención	GV- Conselleria de economia sostenible, sectores productivos, comercio y trabajo	Convenio de colaboración para el diseño, el desarrollo técnico, el seguimiento y la coordinación y comunicación del laboratorio territorial del empleo, en el marco del plan "avalem territori".	190.000,00
Subvención	Fund. Ramón Areces	Proyecto molecular mechanisms in the development of scoliosis in limb-girdle muscular dystrophies.	40.392,00
Subvención	Confederación hidrográfica del Ebro	Subvención nominativa a favor de la Universidad de Valencia para la realización de estudios en los indicadores biológicos (fitoplancton y zooplancton) e indicadores fisicoquímicos, recogidos en la dma, para profundizar en el conocimiento del estado trofi.	44.500,00
Subvención	Ass francaise contre les myopathies	Proyecto development of combinatorial therapies for sma.	52.185,00
Subvención	GV- Conselleria de igualdad y políticas inclusivas	Fomento de la investigación sobre los indicadores sociales, en servicios sociales de la comunidad valenciana.	47.000,00
Subvención	GV- Conselleria de educación, cultura y deporte	Cátedra de derechos lingüísticos.	80.000,00
Subvención	Fund. Biodiversidad	Proyecto prestación de servicios para el marcaje satelital y seguimiento de hembras reproductoras de tortuga bobo (caretta caretta) ante episodios de anidación en las playas del mediterráneo peninsular y baleares, durante la época reproductora de 2019.	10.164,00
Subvención	Osalan	Elaboración de un estudio sobre la prevención de riesgos laborales en la economía de las plataformas digitales.	14.900,00
Subvención	Asociación española del síndrome de rett - AESR	Proyecto the endocannabinoid system and rett syndrome: neuroanatomical neurochemical and behavioural analyses.	14.449,25
Subvención	Associació catalana de la síndrome de rett	Proyecto the endocannabinoid system and rett syndrome: neuroanatomical neurochemical and behavioural analyses.	9.238,05
Subvención	Ministerio de ciencia, innovación y universidades	Ayudas a proyectos i+d+i "programación conjunta internacional" contemplados en el programa estatal i+d+i orientada a retos en la sociedad en el marco del plan estatal de investigación científica y técnica y de innovación 2017-20	62.511,00
Subvención	Ministerio de ciencia, innovación y universidades	Ayudas de proyectos de i+d de "generación de conocimiento", del programa estatal de generación del conocimiento y fortalecimiento científico y tecnológico del sistema de i+d, en el marco del plan estatal de investigación científica y técnica y de innovación 2017-2020.	607.952,40

Clasificación	Órgano concedente	Finalidad	Euros
Subvención	Ministerio de sanidad	Ayudas económicas para el desarrollo de proyectos de investigación sobre adicciones.	122.125,00
Subvención	Ministerio de política territorial y administración pública	Economía regional, cohesión territorial y políticas públicas	29.545,30
Subvención	Ministerio de educación y formación profesional	Ayudas beatriz galindo para la promoción del talento investigador.	270.000,00
Subvención	GV- Conselleria de igualdad y políticas inclusivas	Desarrollo del proyecto avisa'm - desarrollo de un prototipo - demostrador tecnológico del sistema de seguimiento y alerta de violencia de género tanto para profesionales como usuarias finales potenciales víctimas de violencia de género.	100.000,00
Subvención	Ministerio de ciencia, innovación y universidades	Proyecto de investigación red española de microorganismos (redesmi)	40.000,00
Subvención	Ministerio de ciencia, innovación y universidades	Ayudas a proyectos de i+d+i "retos investigación", del programa estatal de i+d+i orientada a los retos de la sociedad, en el marco del plan estatal de investigación científica y técnica y de innovación 2017-2020.	1.540.175,12
Subvención	Ministerio de ciencia, innovación y universidades	Programa estatal de promoción del talento y su empleabilidad en i+d+i. Subprograma estatal de formación. Ayudas Ramón y Cajal.	1.270.231,98
Subvención	Diputación Provincial de Valencia	Subvención nominativa de la Diputación de Valencia para la emprendeduría en economía social.	50.000,00
Subvención	GV- Conselleria de economia sostenible, sectores productivos, comercio y trabajo	Cátedra de cooperativas agroalimentarias de España.	25.000,00
Subvención	GV- Conselleria de justicia, interior y administración pública	Convenio Cátedra Deblanc	140.000,00
Subvención	Ayuntamiento de Valencia	Difusión de la información y de los conocimientos en drogodependencias en el centro de documentación del plan municipal de drogodependencias y otros trastornos adictivos de la concejalia de sanidad y consumo del ayuntamiento de Valencia.	83.400,00
Subvención	GV- Conselleria de participación, transparencia, cooperación y calidad democrática	Subvenciones destinadas a las universidades de la cv para la realización de actuaciones relacionadas con el desarrollo del Estatuto de Autonomía de la CV y la promoción del autogobierno y la responsabilidad social.	36.538,97
Subvención	Fund. ONCE	Programa universitario de formación para el empleo de jóvenes con discapacidad intelectual (UNINCLUV).	33.200,00
Subvención	GV- Conselleria de política territorial, obras públicas y movilidad	Cátedra cultura territorial valenciana	30.000,00
Subvención	GV- Conselleria a de política territorial, obras públicas y movilidad	Cátedra de participación ciudadana y paisajes valencianos	30.000,00
Subvención	GV- Conselleria a de economía sostenible, sectores productivos, comercio y trabajo	Cátedra de economía del bien común.	30.000,00
Subvención	GV- Conselleria de economía sostenible, sectores productivos, comercio y trabajo	Cátedra de empresa y humanismo	30.000,00
Subvención	GV- Conselleria de justicia y administraciones publicas	Cátedra interuniversitaria de memoria democrática de la Comunitat Valenciana.	60.000,00
Subvención	Gv-conselleria de economía sostenible, sectores productivos, comercio y trabajo	Cátedra economía feminista.	30.000,00
Subvención	GV- Conselleria de participación, transparencia, cooperación y calidad democrática	Cátedra derecho foral valenciano	30.000,00

Clasificación	Órgano concedente	Finalidad	Euros
Subvención	GV- Conselleria de economía sostenible, sectores productivos, comercio y trabajo	UE-cátedra cooperativas agroalimentarias de España.	15.000,00
Subvención	Ayuntamiento de Cullera	Convenio de colaboración entre el ayuntamiento de Cullera y la Universitat de Valencia para la creación de la cátedra ciutat de Cullera.	35.000,00
Subvención	GV- Conselleria de la Generalitat	Cátedra prospect comunitat valenciana 2030	70.000,00
Subvención	GV- Conselleria de la Generalitat	Cátedra avant. Cátedra interuniversitaria para la lucha contra el despoblamiento	10.000,00
Subvención	Diputación Provincial de Valencia	Cátedra de estudios territoriales valencianos- ESTEVAL. Anualidad 2019.	60.000,00
			48.306.969,97

G.3. Transferencias y subvenciones corrientes concedidas por la Universitat (Gastos)

Clasificación	Código línea	Ref. Expediente	Objeto/ finalidad	Bases reguladoras	Entidad colaboradora	Beneficiarios	Total importe concedido (obligaciones reconocidas netas 2019)
Concurrencia	158	6003	XII edición Concurso "Proyecto Empresarial" en Ciclos Formativos y Bachillerato.	Resolución de 18 de enero de 2019, del Decano de la Facultad de Economía de la Universitat de Valencia, por la que se convoca y se establecen las bases reguladoras de la XII edición del concurso "Proyecto Empresarial" en Ciclos Formativos y Bachillerato.	NO	Alumnos que cursen estudios en ciclos formativos de grado superior o de bachillerato, en curso 2016/2017	3.300,00
Concurrencia	70	4252	Convocatoria de ayudas para Proyectos de Cooperación de Estudiantes 2016	Resolución de la Vicerrectora de Estudios de Grado y Política Lingüística de la Universitat de València, de 28 de abril de 2016 por la que se convocan ayudas a proyectos de cooperación, educación al desarrollo, sensibilización y solidaridad para asociaciones y colectivos de estudiantes de la Universitat de València 2016	NO	Asociaciones de estudiantes de la Universitat de València o por colectivos de estudiantes en colaboración con una organización no gubernamental para el desarrollo.	4.755,01
Concurrencia	83	4774	Convocatoria de ayudas para Proyectos de Cooperación de Estudiantes 2017	Resolución de 9 de febrero de 2017 de la vicerrectora de Estudios de Grado y Política Lingüística de la Universitat de València, por la que se convocan Ayudas a Proyectos de Cooperación, Educación al Desarrollo, Sensibilización y Solidaridad para asociaciones y colectivos de estudiantes de la Universitat de València para 2017	NO	Asociaciones de estudiantes de la Universitat de València o por colectivos de estudiantes en colaboración con una organización no gubernamental para el desarrollo.	11.951,95
Concurrencia	106	5335	Convocatoria de ayudas para Proyectos de Cooperación de Estudiantes 2018	Convocatoria de Ayudas a Proyectos de Cooperación, Educación al Desarrollo, Sensibilización y Solidaridad para asociaciones y colectivos de estudiantes de la Universitat de València para el año 2018	NO	Asociaciones de estudiantes de la Universitat de València o por colectivos de estudiantes en colaboración con una organización no gubernamental para el desarrollo.	15.554,26
Concurrencia	167	6027	Ayudas a proyectos cooperación, educ, … para asociaciones de la Universitat de València 2019	Resolución de 12 de febrero de 2019, de la Vicerrectora de Empleo y Programas Formativos de la Universitat de València, por la que se adjudican los premios Lliga de Debat Universitària de la Xarxa Vives para los estudiantes ganadores de la fase local 2018/2019	NO	Asociaciones de estudiantes de la Universitat de València o por colectivos de estudiantes en colaboración con una organización no gubernamental para el desarrollo.	24.910,00
Concurrencia	100	5292	Ayudas a Asociaciones y Colectivos de estudiantes Universitat de València para realización actividades socio culturales 2018	Resolución de 15 de enero de 2018 de la vicerrectora de estudiantes de Grado y Política Lingüística de la Universitat de València, por la que se convocan y establecen las bases reguladoras de la convocatoria abierta a asociaciones y colectivos de estudiantes de la Universitat de València para la realización de actividades socioculturales, ejercicio 2018	NO	Asociaciones de estudiantes legalmente constituidas y cualquier otra que persiga fines socioculturales	7.926,00
Concurrencia	148	5956	Ayudas asociaciones y Colectivos de estudiantes de la Universitat de València para actividades socio-culturales	Resolución de 25 de enero de 2019, de la vicerrectora de Empleo y Programas Formativos, por la cual se convocan las ayudas a asociaciones y colectivos de estudiantes de la Universitat de València para la realización de actividades socioculturales en el marco «De	NO	Asociaciones de estudiantes legalmente constituidas y cualquier otra que persiga fines socioculturales	1.146,05

Clasificación	Código línea	Ref. Expediente	Objeto/ finalidad	Bases reguladoras	Entidad colaboradora	Beneficiarios	Total importe concedido (obligaciones reconocidas netas 2019)
			Marzo a Noviembre Igualdad 2019	marzo a noviembre por la Igualdad 2019» y se establecen las bases reguladoras			
Concurrencia	165	6025	Ayudas asociaciones y Colectivos de estudiantes Universitat de València para realización actividades socio culturales 2019	Resolución de 15 de febrero de 2019 de la vicerrectora de empleo y Programas Formativos de la Universitat de València, ayudas a las asociaciones y colectivos de estudiantes de la Universitat de València para la realización de actividades socioculturales	NO	Asociaciones de estudiantes legalmente constituidas y cualquier otra que persiga fines socioculturales	13.597,39
Concurrencia	139	5906	Ayudas asociaciones y Colectivos de estudiantes con representación Claustro 2018	Resolución de 12 de diciembre de 2018, de la Vicerrectora de Empleo y Programas Formativos de la Universitat de València , por la cual se conceden las ayudas a colectivos y asociaciones de estudiantes con representación en el Claustro de la Universitat de València, 2018	NO	Asociaciones y colectivos de estudiantes de la Universitat de València	2.309,37
Concurrencia	217	6361	XVI Edición Premio de Poesía César Simón	Resolución del 15 de julio de 2019, del Vicerrectorado de Cultura y Deporte de la Universitat de València, por la que se convoca la XVI edición del premio de poesía César Simón.	NO	Autores y autoras que presenten un solo libro de poemas	3.210,00
Concurrencia	132	5804	V Premio Olga Quiñones	Resolución de 22 octubre de 2018, de la vicerrectora de Igualdad, Diversidad y Sostenibilidad de la Universitat de València, por la que se convoca y se establecen las bases reguladoras de la quinta edición del Premio Olga Quiñones Fernández	NO	Estar matriculados en estudios oficiales de la Universitat de València que hayan defendido trabajo fin de grado, trabajo final de máster o Tesis Doctoral	3.000,00
Concurrencia	121	5627	Premios Fundación Trinidad Alfonso para deportistas Universitat de València 2017/2018	Resolución de 25 de junio de 2018, del Vicerrectorado de Empleo y Programas Formativos de la Universitat de València por la que se convoca y se establecen las bases de los Premios "Fundación Trinidad Alfonso para deportistas universitarios" de la Universitat de València	NO	Estar matriculados en estudios oficiales de la Universitat de València y hayan participado en competiciones deportivas oficiales	1.200,00
Concurrencia	12111	6539	Premios Fundación Trinidad Alfonso para deportistas Universitat de València 2018/2019	Resolución de 21 de octubre de 2019, del Vicerrectorado de Cultura y Deporte de la Universitat de València, por la que se convocan y establecen las bases de los premios Fundación Trinidad Alfonso para deportistas universitarios, para la promoción del deporte universitario.	NO	Estar matriculados en estudios oficiales de la Universitat de València y hayan participado en competiciones deportivas oficiales	1.200,00
Concurrencia	128	5726	Olimpiada Física curso 2018/2019 - Ayudas al Estudio	Resolución de 14 de septiembre de 2018, de la vicerrectora de Empleo y Programas Formativos de la Universitat de València, por la cual se convocan las ayudas al estudio de la Universitat de València para estudiantes ganadores de la fase local Olimpiada española de Física, curso 2018/2019	NO	Estudiantes	3.000,00
Concurrencia	145	5943	Olimpiada Fase Local Biología, curso 2018/2019	Resolución de 16 de noviembre de 2018, de la vicerrectora de Empleo y Programas Formativos de la Universitat de València, por la cual se convocan las ayudas al estudio para los estudiantes ganadores de la fase local de la Olimpiada de Biologia de la Universitat de València, 2018/2019 y las bases que la regulan	NO	Estudiantes	8.000,00

Clasificación	Código línea	Ref. Expediente	Objeto/ finalidad	Bases reguladoras	Entidad colaboradora	Beneficiarios	Total importe concedido (obligaciones reconocidas netas 2019)
Concurrencia	146	5944	Olimpiada Fase Local Filosofía, curso 2018/2019	Resolución de 27 de diciembre de 2018, de la vicerrectora de Empleo y Programas Formativos de la Universitat de València, por la que se convocan las ayudas al estudio para los estudiantes ganadores de la fase local de la Olimpiada de Filosofía de la Universitat de València, 2018/2019 y las bases que la regulan	NO	Estudiantes	2.000,00
Concurrencia	147	5952	Olimpiada Fase Local Geología, curso 2018/2019	Resolución de 16 de noviembre de 2018, de la vicerrectora de Empleo y Programas Formativos de la Universitat de València, por la cual se convocan las ayudas al estudio de la Universitat de València para los estudiantes ganadores de la fase local de la Olimpiada Española de Geología que tendrá lugar durante el curso académico 2018/2019, y se aprueban las bases que regulan esta convocatoria.	NO	Estudiantes	4.000,00
Concurrencia	168	6036	Olimpiada Fase Local Geografía, curso 2018/2019	Resolución de 24 de enero de 2019, de la vicerrectora de Empleo y Programas Formativos de la Universitat de València, por la cual se convocan las ayudas al estudio de la Universitat de València para los estudiantes ganadores de la fase local de la Olimpiada Española de Geografía que tendrá lugar durante el curso académico 2018/2019, y se aprueban las bases que regulan esta convocatoria.	NO	Estudiantes	2.000,00
Concurrencia	169	6038	Olimpiada Fase Local Historia, curso 2018/2019	Resolución de 24 de enero de 2019, de la vicerrectora de Empleo y Programas Formativos de la Universitat de València, por la cual se convocan las ayudas al estudio de la Universitat de València para los estudiantes ganadores de la fase local de la Olimpiada Española de Historia que tendrá lugar durante el curso académico 2018/2019, y se aprueban las bases que regulan esta convocatoria.	NO	Estudiantes	1.000,00
Concurrencia	170	6039	Olimpiada Fase Local Historia del Arte, curso 2018/2019	Resolución de 24 de enero de 2019, de la vicerrectora de Empleo y Programas Formativos de la Universitat de València, por la cual se convocan las ayudas al estudio de la Universitat de València para los estudiantes ganadores de la fase local de la Olimpiada Española de Historia del Arte, que tendrá lugar durante el curso académico 2018/2019, y se aprueban las bases que regulan esta convocatoria.	NO	Estudiantes	3.000,00
Concurrencia	174	6071	Olimpiada Fase Local Economía, curso 2018/2019	Resolución de 14 de enero de 2019, de la vicerrectora de Empleo y Programas Formativos de la Universitat de València, por la cual se convocan las ayudas al estudio de la Universitat de València para los estudiantes ganadores de la fase local de la Olimpiada Española de Economía, que tendrá lugar durante el curso académico 2018/2019, y se aprueban las bases que regulan esta convocatoria.	NO	Estudiantes	8.000,00
Concurrencia	175	6072	Olimpiada Fase Local Valenciano, curso 2018/2019	Resolución de 21 de enero de 2019, de la vicerrectora de Empleo y Programas Formativos de la Universitat de València, por la que se convocan las ayudas al estudio para los estudiantes ganadores de la fase	NO	Estudiantes	3.000,00

Clasificación	Código línea	Ref. Expediente	Objeto/ finalidad	Bases reguladoras	Entidad colaboradora	Beneficiarios	Total importe concedido (obligaciones reconocidas netas 2019)
				local de la Olimpiada de Valenciano de la Universitat de València, curso 2018/2019			
Concurrencia	176	6073	Olimpiada Fase Local Clásicas, curso 2018/2019	Resolución de 18 de enero de 2019, de la vicerrectora de Empleo y Programas Formativos de la Universitat de València, por la cual se convocan las ayudas al estudio para los estudiantes ganadores de la fase local de la Olimpiada Clásicas de la Universitat de València, curso 2018/2019	NO	Estudiantes	5.000,00
Concurrencia	238	6547	Olimpiada Fase Local Química, curso 2018/2019	Resolución de 27 de septiembre de 2019 de la vicerrectora de Empleo y Programas Formativos de la Universitat de València, por la que se convocan premios a los estudiantes que han sido ganadores de la Olimpiada de Química organizada por la Asociación Nacional de Químicos de España y la Real Sociedad Española de Química que se matriculen en la Universitat de València.	NO	Estudiantes	6.172,85
Concurrencia	239	6548	Olimpiada Fase Local Matemáticas, curso 2018/2019	Resolución de 11 de abril de 2019 de la vicerrectora de Empleo y Programas Formativos de la Universitat de València, por la que se convocan premios a los estudiantes que han sido ganadores de la Olimpiada de Matemáticas organizada por la Real Sociedad Matemática Española que se matriculen en la Universitat de València.	NO	Estudiantes	2.469,14
Concurrencia	52		Olimpiadas fases locales curso 2017/2018, Matrícula en Universitat de València en 2019/2020	Resolución de 15 de diciembre de 2017 de la vicerrectora de Estudios de Grado y Política Lingüística de la Universitat de València, por la que se convocan las ayudas al estudio de las fases locales de las Olimpiadas que se celebren durante el curso académico 2017/2018 en la Universitat de València y se aprueban las bases generales que regulan esta convocatoria.	NO	Estudiantes	6.000,00
Concurrencia	28	4277	Cooperación al desarrollo. Becas Lluís Vives 2016/2017	Resolución de 25 de abril de 2016, del Vicerrector de Internacionalización y Cooperación de la Universitat de València, por la que se convocan las Becas Lluís Vives del curso 2016/2017 y se aprueban las bases que regulan esta convocatoria.	NO	Estudiantes	835,37
Concurrencia	281	4661	Cooperación al desarrollo. Becas Lluís Vives 2017/2018	Resolución de 15 de febrero de 2017, del Vicerrector de Internacionalización y Cooperación de la Universitat de València, por la que se convocan las Becas Lluís Vives para el curso 2017/2018	NO	Estudiantes	1.478,74
Concurrencia	282	5376	Cooperación al desarrollo. Becas Lluís Vives 2018/2019	Resolución de 9 de marzo de 2018, del Vicerrector de Internacionalización y Cooperación de la Universitat de València, por la que se convocan las Becas Lluís Vives para el curso 2018/2019	NO	Estudiantes	134.949,87
Concurrencia	122	5634	Becas Luisa Cardona 2018/2019	Resolución de 2 de julio de 2018 del Vicerrector de Internacionalización y Cooperación de la Universitat de València, por la que se convocan las Becas Luisa Cardona curso 2018/2019 de exención de tasas de estudios oficiales de máster de la Universitat de València	NO	Estudiantes	134.725,13

Clasificación	Código línea	Ref. Expediente	Objeto/ finalidad	Bases reguladoras	Entidad colaboradora	Beneficiarios	Total importe concedido (obligaciones reconocidas netas 2019)
Concurrencia	134	5849	Becas movilidad internacional para estudiantes de doctorado de la Universitat de València 2019	Resolución de 20 de noviembre de 2018, del Vicerrector de Internacionalización y Cooperación de la Universitat de València, por la que se aprueba la convocatoria de becas de movilidad internacional para estudiantes de doctorado de la Universitat de València, año 2019	NO	Estudiantes	76.601,00
Concurrencia	142	5924	V Edición del Concurso Comprendre, curso 2018/2019	Resolución de 3 de diciembre de 2018, de la vicerrectora de Empleo y Programas Formativos, por la cual se convoca la V edición del Concurso "Comprendre la Societat amb Ciències Socials", curso 2018/2019 y se establecen las bases reguladoras	NO	Estudiantes	2.984,69
Concurrencia	157	6002	VI Premio mejor trabajo de fin de Máster Facultad de Economía	Resolución de 12 de noviembre de 2018, del decano de la Facultad de Economía de la Universitat de València, por la que se convoca y se establecen las bases reguladoras del VI Premio al mejor trabajo fin de máster.	NO	Estudiantes	1.000,00
Concurrencia	161	6010	VI Premio de igualdad de la Facultat d'Economia	Resolución de 20 de noviembre de 2018, del Decano de la Facultad de Economía de la Universitat de València, por la que se convoca y se establecen las bases reguladoras del VI Premio de Igualdad de la Facultat d'Economia.	NO	Estudiantes	400,00
Concurrencia	283	6124	Cooperación al desarrollo. Becas Lluís Vives 2019/2020	Resolución de 22 de marzo de 2019, del Vicerrector de Internacionalización y Cooperación de la Universitat de València, por la que se convocan las Becas Lluís Vives para el curso 2019/2020	NO	Estudiantes	31.301,58
Concurrencia	136	5888	IX Concurso de debates 'Las reglas del juego' de la Facultat de Dret, curso 2018/2019	Resolución de 22 de noviembre de 2018, del decano de la Facultat de Dret de la Universitat de València, por la que se convoca y establecen las bases reguladoras del IX Concurso de Debates "Les Regles del Joc" de la Facultat de Dret, curso 2018/2019	NO	Estudiantes de centros de enseñanza secundaria de la Comunidad Valenciana matriculados en 4º de ESO, 1º y 2º de bachillerato o en ciclos formativos de grado superior, organizados por equipos, dirigidos por un profesor o profesora de su centro.	607,04
Concurrencia	137	5892	Premios de investigación Tomás y Valiente 2018 a los mejores trabajos de investigación jurídica	Resolución de 16 de noviembre de 2018, del decano de la Facultat de Dret de la Universitat de València, por la que se convocan y establecen las bases reguladoras de los premios de Investigación Tomás y Valiente a los mejores trabajos de investigación jurídica 2018	NO	Estudiantes de doctorado de la Facultat de Dret de la Universitat de València que estén cursando estudios o tengan inscrita, y no leída, la tesis doctoral	200,00
Concurrencia	184	6195	Premios Xavier Gómez i Font a la calidad lingüística de trabajo fin de grado y Máster	Resolución de 8 de mayo, de la Vicerrectora de Estudios y Política Lingüística, por la cual se convocan los premios Xavier Gómez i Font a la calidad lingüística de los trabajos de fin de grado y máster en valenciano y en inglés.	NO	Estudiantes de Grado y Máster	6.000,00
Concurrencia	126	5674	Becas Doctorado Juan Castelló 2018/2019	Resolución de 10 de diciembre de 2018, del Vicerrector de Internacionalización y Cooperación de la Universitat de València, por la que se convocan las becas para estudios de doctorado "Juan Castelló"	NO	Estudiantes de la Universitat de València	57.000,00

Clasificación	Código línea	Ref. Expediente	Objeto/ finalidad	Bases reguladoras	Entidad colaboradora	Beneficiarios	Total importe concedido (obligaciones reconocidas netas 2019)
				destinadas a estudiantes procedentes de países de cooperación, curso 2018/2019			
Concurrencia	201	6263	Becas Santander "Doble Titulación Internacional" 2019/2020	Resolución de 19 de junio de 2019, del vicerrector de Internacionalización y Cooperación de la Universitat de València, por la cual se convocan las becas "Santander Doble Titulación Internacional" para el curso 2019/2020	NO	Estudiantes de la Universitat de València	53.000,00
Concurrencia	232	6503	Premios "Aprendre Anglés Campus Ontinyent", curso 2018/2019	Resolución de 29 de julio de 2019, de la Vicerrectora de Estudios y Política Lingüística de la Universitat de València, por la cual se convocan los premios Aprendre Anglés para los estudiantes de los grados del Campus de Ontinyent del curso 2018/2019	NO	Estudiantes de la Universitat de València	1.400,00
Concurrencia	116	5518	Beques Residencia PVD 2018/2019	Resolución de 1 de junio de 2018, de la vicerrectora de Empleo y Programas Formativos de la Universitat de València, por la que se convoca becas de residencia para el curso 2018/2019.	NO	Estudiantes de la Universitat de València de grado, Máster oficial y doctorado	14.504,16
Concurrencia	47	5518	Becas Unión Europeas residencia en Colegio Mayor Rector Peset para estudiantes de la Unión Europea, Curso 2018/2019	Resolución de 1 de junio de 2018, de la vicerrectora de empleo y Programas Formativos, por la que se convocan becas de residencia para el curso 2018/2019	NO	Estudiantes de la Universitat de València de grado, Máster oficial y doctorado	78.575,86
Concurrencia	102	5330	IV Edición Parlem d'art	Resolución de 30 de julio de 2018, del Vicerrectorado de Cultura y Deporte de la Universitat de València, por la que se convoca y se establecen las bases reguladoras de las ayudas a los deportistas de alto nivel, alto rendimiento y de élite de la Universitat de València, curso 2018/2019	NO	Estudiantes de la Universitat de València matriculados curso 2016/2017	32,19
Concurrencia	155	6000	V Edición Parlem d'art	Resolución de 4 de febrero de 2019, de la vicerrectora de Empleo y Programas Formativos de la Universitat de València, por la cual se convoca la quinta edición de "Parlem d'art" dentro del programa "art públic/universitat pública" de esta universidad.	NO	Estudiantes de la Universitat de València matriculados curso 2016/2017	5.108,00
Concurrencia	105	5334	Ayudas Iniciación Investigación, curso 2017/2018	Ayudas para la iniciación a la investigación para estudiantes que cursan estudios oficiales en centros propios de esta universidad, curso 2017/2018.	NO	Estudiantes de la Universitat de València matriculados curso 2016/2017 en último curso, así como los de primer curso de Máster	1.000,00
Concurrencia	164	6024	Ayudas Iniciación Investigación, curso 2018/2019	Resolución de 14 de marzo, de la vicerrectora de Estudios y Política Lingüística de la Universitat de València, por la cual se convocan las ayudas para la iniciación a la investigación para estudiantes que cursan estudios oficiales en centros propios, curso 2018/2019	NO	Estudiantes de la Universitat de València matriculados curso 2016/2017 en último curso, así como los de primer curso de Máster	35.889,00
Concurrencia	178	6098	Ayudas Drac Estiu 2019	Resolución de 27 de marzo de 2019, de la vicerrectora de empleo y Programas Formativos de la Universitat de València, por la que se	NO	Estudiantes de la Universitat de València matriculados en centros propios de la	1.463,22

Clasificación	Código línea	Ref. Expediente	Objeto/ finalidad	Bases reguladoras	Entidad colaboradora	Beneficiarios	Total importe concedido (obligaciones reconocidas netas 2019)
				convocan y se establecen las bases reguladoras de las Ayudas Drac Estiu 2019 para estudiantes de la Universitat de València		Universitat de València durante el curso 2017/2018 (excepto doctores)	
Concurrencia	107	5369	Bolsas de viaje para estudiantes 2018 para asistir a participar jornadas, cursos, congresos, reuniones u otras actividades de carácter académico relacionadas con su área de estudios, así como para desplazamientos de representantes de estudiantes.	Resolución de 27 de febrero de 2018, de la vicerrectora de Estudios de Grado y Política Lingüística de la Universitat de València, por la que se convocan las bolsas de viaje para estudiantes que cursan estudios oficiales en centros propios de esta universidad. Ejercicio 2018	NO	Estudiantes de la Universitat de València matriculados estudios de grado o máster oficial en centros propios de la Universitat de València	46.776,65
Concurrencia	166	6026	Bolsas de viaje estudiantes cursan estudios oficiales Universitat de València 2019	Resolución de 5 de febrero de 2019, de la vicerrectora de Empleo y Programas Formativos de la Universitat de València, por la cual se convocan las bolsas de viaje para estudiantes que cursan estudios oficiales en centros propios de esta universidad, año 2019	NO	Estudiantes de la Universitat de València matriculados estudios de grado o máster oficial en centros propios de la Universitat de València	65.159,87
Concurrencia	129	5744	Ayudas a deportistas de élite 2018/2019	Resolución de 30 de julio de 2018, del Vicerrectorado de Cultura y Deporte de la Universitat de València, se convoca y se establecen las bases reguladoras de las ayudas a los deportistas de alto nivel, alto rendimiento y de élite de la Universitat de València, curso 2018/2019	NO	Estudiantes de la Universitat de València que acrediten ser deportistas elite	64.190,17
Concurrencia	113	5466	Becas para estudiantes del Máster Oficial en Economía Social (Cooperativas y Entidades no lucrativas) de la Universitat de València, curso 2017/2018	Resolución de 8 febrero 2018, del Vicerrector de Estudios de Postgrado de la Universitat de València, por la que se convocan y se establecen las bases reguladoras de la convocatoria de becas para estudiantes del máster oficial en Economía Social de la Universitat de València, curso 2017/2018	NO	Estudiantes del Máster oficial en Economía Social durante curso 2017/2018	1.000,00
Concurrencia	93	5131	Programa Internacional movilidad Universitat de València, curso 2018/2019	Resolución de 18 de octubre de 2017, del vicerrector de Internacionalización y Cooperación, por la que se se aprueba la convocatoria del Programa internacional de movilidad de la Universitat de València para el curso académico 2018/2019	NO	Estudiantes Erasmus Programa Internacional para doctorados	193.150,00
Concurrencia	109	5384	Ayudas para estudios oficiales en centros de la Universitat de València 2017/2018	Bases reguladoras de la convocatoria de ayudas al estudio para los y las estudiantes que cursan estudios oficiales en centros propios de la Universitat de València, curso 2017/2018	NO	Estudiantes Erasmus Programa Internacional para doctorados	982,20
Concurrencia	79	4710	14 Edición Premios Universitat de València Escritura de Creación	Resolución de 10 de enero de 2017, de la vicerrectora de Estudios de Grado y Política Lingüística de la Universitat de València, por la cual se convoca la 14 edición de los Premios Universitat de València de Escritura de Creación, curso 2016/2017.	NO	Estudiantes matriculados en alguna de las universidades públicas valencianas durante curso 2017/2018	2.000,00

Clasificación	Código línea	Ref. Expediente	Objeto/ finalidad	Bases reguladoras	Entidad colaboradora	Beneficiarios	Total importe concedido (obligaciones reconocidas netas 2019)
Concurrencia	162	6021	16 Edición Premios Universitat de València Escritura de Creación, curso 2018/2019	Resolución de 28 de enero de 2019, de la vicerrectora de Empleo y Programas Formativos de la Universitat de València, por la cual se convoca la 16ª edición de los Premios Universitat de València de Escritura de Creación, curso 2018/2019.	NO	Estudiantes matriculados en alguna de las universidades públicas valencianas durante curso 2017/2018	6.000,00
Concurrencia	91	5021	Programa de movilidad Erasmus Máster de la Universidad de Valencia para el 2º semestre curso 2017/2018	Resolución de 27 julio de 2017 del Vicerrector de Internacionalización y Cooperación de la Universitat de València por la que se aprueba la convocatoria del programa de movilidad Erasmus Máster de la Universitat de València para el segundo semestre del curso 2017/2018	NO	Estudiantes matriculados en alguno de los másteres oficiales de la Universitat de València	58,00
Concurrencia	120	5599	Programa movilidad Erasmus Máster de la Universitat de València 2018/2019	Resolución de 3 de julio de 2018 del Vicerrector de Internacionalización y Cooperación de la Universitat de València por la cual se aprueba la convocatoria del Programa de Movilidad Erasmus Máster de la Universitat de València para el 2º semestre, curso 2018/2019	NO	Estudiantes matriculados en alguno de los másteres oficiales de la Universitat de València	21.241,00
Concurrencia	182	6161	Ayudas deportistas universitarios de la Universitat de València, curso 2018/2019	Resolución de 4 de abril de 2019, del Vicerrectorado de Empleo y Programas Formativos de la Universitat de València, por la que se convocan ayudas para los deportistas universitarios de la Universitat de València para el curso 2018/2019	NO	Estudiantes matriculados en centros propios de la Universitat de València	35.400,00
Concurrencia	104	5333	Ayudas Drac Formación Avanzada 2018	Resolución de 30 de enero de 2018, de la vicerrectora de Estudios de Grado y Política Lingüística de la Universitat de València, por la cual se convocan y se establecen las bases reguladoras de Ayudas Drac Formación Avanzada 2018 para estudiantes de la Universitat de València	NO	Estudiantes matriculados en centros propios de la Universitat de València que cursen Máster o Doctorado	3.548,34
Concurrencia	154	5997	Ayudas Drac Formación Avanzada 2019	Resolución de 1 de febrero de 2019, de la vicerrectora de Empleo y Programas Formativos de la Universitat de València, por la que se convocan y se establecen las bases reguladoras de Ayudas Drac Formación Avanzada 2019 para estudiantes de la Universitat de València, programa Movilidad Xarxa Vives Universidades	NO	Estudiantes matriculados en centros propios de la Universitat de València que cursen Máster o Doctorado	2.105,09
Concurrencia	75	4570	Ayudas a la movilidad de estudiantes de Grado "ERASMUS ESTUDIOS" a instituciones de educación superior extranjeras. curso 2017-2018 (Fondos propios)	Resolución de 14 de octubre de 2016 del Vicerrector de Internacionalización y Cooperación de la Universitat de València por la que se aprueba la convocatoria del programa de movilidad de estudiantes para estudios Erasmus Estudis de la Universitat de València para el curso académico 2017/2018	NO	Estudiantes matriculados en estudios de grado en la Universitat de València	41.272,50
Concurrencia	94	5137	Ayudas a la movilidad de estudiantes de Grado "Erasmus Estudios" a instituciones de educación superior extranjeras. curso 2018/2019 (Fondos Unión Europea)	Resolución de 18 de octubre de 2017 del Vicerrector de Internacionalización y Cooperación de la Universitat de València, por la que se aprueba la convocatoria del Programa de movilidad de estudiantes de Grado para estudios "Erasmus Estudios" de la Universitat de Valencia, curso 2018/2019	NO	Estudiantes matriculados en estudios de grado en la Universitat de València	1.594.009,00

Clasificación	Código línea	Ref. Expediente	Objeto/ finalidad	Bases reguladoras	Entidad colaboradora	Beneficiarios	Total importe concedido (obligaciones reconocidas netas 2019)
Concurrencia	127	5691	Programa de movilidad para estudios de grado "Erasmus Estudios" 2019/2020.	Resolución de 24 de septiembre de 2018, del vicerrector de Internacionalización y Cooperación, por la que se aprueba la convocatoria del Programa de Movilidad de estudiantes de Grado para estudios «Erasmus Estudis» de la Universitat de València para el curso académico 2019/2020	NO	Estudiantes matriculados en estudios de grado en la Universitat de València	2.783.865,00
Concurrencia	172	6060	Becas cursos de aleman para estudiantes de la Universitat de València 2019	Resolución de 15 de febrero de 2019 del Vicerrector de Internacionalitzación y Cooperación de la Universitat de València, por la cual se convocan tres becas de cursos de alemán para estudiantes, para 2019	NO	Estudiantes matriculados en estudios de Grado en Lenguas Modernas en la Universitat de València, que acrediten un nivel B2 de alemán	1.554,97
Concurrencia	88	4922	Programa movilidad Erasmus Practicas de la Universitat de València 2017/2018	Resolución de 23 de mayo de 2017 del Vicerrector de Internacionalización y Cooperación de la Universitat de València por la que se aprueba la convocatoria del programa de movilidad Erasmus Prácticas de la Universitat de València para el curso 2017/2018	NO	Estudiantes matriculados en estudios oficiales de grado o máster en la Universitat de València	1.267,00
Concurrencia	115	5499	Becas Erasmus Prácticas 2018/2019	Resolución de 22 de mayo de 2018 del Vicerrector de Internacionalización y Cooperación de la Universitat de València por la que se aprueba la convocatoria del programa de movilidad Erasmus Prácticas de la Universitat de València para el curso académico 2018/2019	NO	Estudiantes matriculados en estudios oficiales de grado o máster en la Universitat de València	81.301,00
Concurrencia	183	6191	Programa movilidad Erasmus Practicas de la Universitat de València 2019/2020	Resolución de 15 de mayo de 2019 del Vicerrector de Internacionalización y Cooperación de la Universitat de València por la que se aprueba la convocatoria del programa de movilidad Erasmus Prácticas de la Universitat de València, curso 2019/2020	NO	Estudiantes matriculados en estudios oficiales de grado o máster en la Universitat de València	61.963,00
Concurrencia	131	5781	Programa Internacional de movilidad, curso 2019/2020	Resolución de 24 de septiembre de 2018 del Vicerrector de Internacionalización y Cooperación de la Universitat de València, por la que se aprueba la convocatoria del Programa Internacional de Movilidad de la Universitat de València, curso 2019/2020	NO	Estudiantes matriculados en estudios oficiales de la Universitat de València	317.500,00
Concurrencia	118	5542	Bolsas de viaje para estudiantes del Máster de Cooperación al desarrollo de la Universitat de València 2018/2019	Resolución de 24 de mayo de 2018, del Vicerrector de Internacionalización y Cooperación de la Universitat de Valencia por la que se convocan las Bolsas de viaje del Máster de Cooperación al Desarrollo para el curso 2018/2019.	NO	Estudiantes matriculados en Máster de cooperación al desarrollo en el curso 2018/2019	3.600,00
Concurrencia	84	4783	Becas movilidad internacional para estudiantes de doctorado de la Universitat de València 2017	Resolución de 7 de marzo de 2017 del Vicerrector de Internacionalización y Cooperación de la Universitat de València por la que se convocan 29 becas de grado Iberoamérica "Becas Iberoamérica. Santander Grado" para estancias de movilidad en universidades iberoamericanas, curso 2017/2018	NO	Estudiantes matriculados en un programa de doctorado de la Universitat de València	720,00
Concurrencia	97	5228	Becas movilidad internacional para estudiantes de doctorado	Bases de las Becas de movilidad Internacional para estudiantes de doctorado de la Universitat de València para el año 2018	NO	Estudiantes matriculados en un programa de doctorado de la Universitat de València	2.810,00

Clasificación	Código línea	Ref. Expediente	Objeto/ finalidad	Bases reguladoras	Entidad colaboradora	Beneficiarios	Total importe concedido (obligaciones reconocidas netas 2019)
			de la Universitat de València 2018				
Concurrencia	110	5403	Ayuda económica a estudiantes en el marco del programa 'Becas Iberoamérica. Santander Grado' para el curso 2018/2019	Resolución de 18 de abril de 2018 del Vicerrector de Internacionalización y Cooperación de la Universitat de València por la que se convocan 29 becas de grado Iberoamérica "Becas Iberoamérica. Santander Grado" para estancias de movilidad en universidades iberoamericanas, curso 2018/2019	NO	Estudiantes matriculados en un programa de doctorado de la Universitat de València	38.250,00
Concurrencia	171	6059	Ayuda económica "Becas Iberoamérica. Estudiantes Grado. Santander Universitat curso 2019/2020	Resolución de 22 de febrero de 2019 del Vicerrector de Internacionalización y Cooperación de la Universitat de València por la que se convocan 29 becas de grado Iberoamérica "Becas Iberoamérica. Santander Grado" para estancias de movilidad en universidades iberoamericanas	NO	Estudiantes matriculados en un programa de doctorado de la Universitat de València	63.000,00
Concurrencia	185	6196	XXV Premio Europeo de Divulgación Científica Estudi General	Resolución del Rectorado de la Universitat de València por el que se aprueban las bases del XXV Premio Europeo de Divulgación Científica «Estudi General», en colaboración con Ediciones Bromera	NO	Estudiantes procedentes de los países prioritarios de cooperación que realicen estudios de Máster	12.000,00
Concurrencia	5112	5497	Becas de movilidad estudiantes Universitat de València a países asociados. Programa Erasmus+KA107. curso 2018/2019	Resolución de 20 abril de 2018 del Vicerrector de internacionalitzación y cooperación de la Universitat de València por la que se convocan las becas de movilidad de estudiantes de la Universitat de València a paises asociados en el marco del programa Erasmus+ ka107, curso 2018/2019	NO	Estudiantes Universitat de València	2.037,00
Concurrencia	5113	6228	Becas de movilidad de estudiantes Universitat de València a paises asociados Erasmus + KA107 curso 2019/2020	Resolución de 10 de junio de 2019, del Vicerrector de Internacionalización y Cooperación de la Universitat de València, por la que se convocan Becas de movilidad de estudiantes de la Universitat de València a países asociados en el marco del programa Erasmus+ KA107, 2019/2020	NO	Estudiantes Universitat de València	11.920,00
Concurrencia	221	6384	Ayudas alumnos con discapacidad practica deportiva, 2019	Resolución de 22 de julio de 2019, de la Vicerrectora de Innovación y Transferencia de la Universitat de València por la cual se convoca y se establecen las bases reguladoras de las Ayudas al estudiantado de la Universitat de València con discapacidad ...	NO	Estudiantes Universitat de València discapacitados, que hayan participado en competiciones deportivas oficiales	6.396,67
Concurrencia	151	5987	Ayudas Emergentes 2018	Resolución del 7 de enero de 2019 del Vicerrectorado de Cultura y Deporte de la Universitat de València, por la que se convoca las Ayudas Emergents 2018 a proyectos de creatividad, innovación e inclusión sociocultural.	NO	Jóvenes de 18 a 35 años, y entidades y colectivos donde al menos el 50% de los miembros deberán tener las edades mencionadas	30.000,00
Concurrencia	30	4460	Becas Jóvenes Investigadores procedentes de países en vías de desarrollo 2017	Resolución de 20 de septiembre de 2016 del Vicerrector de Internacionalización y Cooperación de la Universitat de València, por la que se convocan y se establecen las bases reguladoras de la cnvocatoria de becas Jóvenes Investigadores 2017	NO	Jóvenes investigadores procedentes de países en vías de desarrollo	206,28

Clasificación	Código línea	Ref. Expediente	Objeto/ finalidad	Bases reguladoras	Entidad colaboradora	Beneficiarios	Total importe concedido (obligaciones reconocidas netas 2019)
Concurrencia	135	5855	Becas Jóvenes Investigadores procedentes de países en vías de desarrollo 2019	Resolución de 14 de noviembre de 2018 del Vicerrector de Internacionalización y Cooperación de la Universitat de València, por la que se convocan y se establecen las bases reguladoras de la convocatoria de Becas Jóvenes Investigadores 2019.	NO	Jóvenes investigadores procedentes de países en vías de desarrollo	153.951,60
Concurrencia	71	4259	Convocatoria 2016 de ayudas para incentivar la calidad lingüística en valenciano en la elaboración de materiales docentes, artículos de investigación y tesis doctorales	Resolución de 25 de abril de 2016 de la vicerrectora de Estudios de Grado y Política Lingüística, para incentivar la calidad lingüística en la elaboración de materiales docentes, tesis doctorales y artículos de investigación científica en valenciano	NO	PDI, becarios investigación y doctorandos de la Universitat de València	1.002,31
Concurrencia	96	5177	Convocatoria 2018 de ayudas para incentivar la calidad lingüística en valenciano e inglés en la elaboración de materiales docentes y tesis doctorales	Resolución de 12 de diciembre de 2017, de la vicerrectora de Estudios de Grado y Política Lingüística, para incentivar la calidad lingüística en la elaboración de materiales docentes y tesis doctorales en valenciano y en inglés durante el año 2018	NO	PDI, becarios investigación y doctorandos de la Universitat de València	37.722,34
Concurrencia	153	5996	Incentivar calidad lingüística en elaboracion de material docente, tesis, articulos, … convocatoria 2019	Resolución de 10 de diciembre de 2018, de la vicerrectora de Estudios y Política Lingüística, para incentivar la calidad lingüística en la elaboración de materiales docentes en valenciano y en inglés durante el año 2019.	NO	PDI, becarios investigación y doctorandos de la Universitat de València	32.757,20
Concurrencia	123	5635	Convocatoria Premios Manuel Castillo, IX edición 2018	Resolución de 2 de julio de 2018 del Vicerrector de Internacionalización y Cooperación de la Universitat de València por la que se convoca la IX Edición de los Premios Manuel Castillo 2018.	NO	PDI,PAS o estudiantes de universidades públicas españolas miembros de la Redición española de estudios sobre el desarrollo (REEDES) para el premio a monografias universitarias de investigación, y cualquier persona para el premio a reportaje periodístico	5.200,00
Concurrencia	124	5670	I Jornada de divulgación de Tesis Doctorales Universitat de València	Resolución de 23 de julio de 2018, de la vicerrectora de Estudios y Política Lingüística, por la que se convocan los premios de la I Jornada de Divulgación de Tesis Doctorals	NO	Personas en formación, matriculadas en programas de doctorado	800,00
Concurrencia	95	5176	Ayudas realización de actividades que contribuyan al uso del valenciano 2018	Resolución de 11 de diciembre de 2017, de la vicerrectora de Estudios de Grado y Política Lingüística, por la cual se convoca la concesión de ayudas para hacer actividades que contribuyan a dinamizar el uso del valenciano en la Universitat de València durante el año 2018	NO	Personas físicas o jurídicas y colectivos estudiantes o profesionales	397,03
Concurrencia	149	5966	Ayudas realización de actividades que contribuyan al uso del valenciano 2019	Resolución de 16 de septiembre de 2019, de la vicerrectora de Empleo y Programas Formativos de la Universitat de València, por la cual se convocan las ayudas al estudio de la Universitat de València para los estudiantes ganadores de la fase local de la Olimpiada Española de Física	NO	Personas físicas o jurídicas y colectivos estudiantes o profesionales	36.000,54

Clasificación	Código línea	Ref. Expediente	Objeto/ finalidad	Bases reguladoras	Entidad colaboradora	Beneficiarios	Total importe concedido (obligaciones reconocidas netas 2019)
				que tendrá lugar durante el curso académico 2019/2020, y se aprueban las bases que regulan esta convocatoria.			
Concurrencia	163	6022	XXII Muestra de Arte Público para jovenes creadores / Festival Bienvenida Universitat de València	Resolución de 28 de enero de 2019, de la vicerrectora de Empleo y Programas Formativos de la Universitat de València, por la cual se convoca y se establecen las bases reguladoras de la XXII Mostra art públic / universitat pública.	NO	Personas mayores de edad de cualquier nacionalidad o lugar de residencia	12.000,00
Concurrencia	130	5755	XXIII Premios Universidad-Sociedad del Consell Social	Acuerdo 372, de 20 de septiembre de 2018, del Consell Social de la Universitat de València por el que se aprueban las bases y convocatoria de la XXIII Edición de los Premios del Consell Social de la Universitat de València.	NO	Estudiantes de estudios de grado, máster oficial y doctorado de la Universitat de València	1.000,00
Concurrencia	152	5992	Becas Santander Erasmus curso 2019/2020	Resolución de 4 de febrero de 2019 del Vicerrector de Internacionalización y Cooperación de la Univesitat de València por la que se convocan 255 becas del programa "Becas Santander Erasmus" para estancias de movilidad en estudios de grado, curso 2019/2020	NO	Estudiantes matriculados en Universitat de València en estudios oficiales de Grado en el curso 2018/2019	74.550,00
Concurrencia	159	6005	I Premio del Club de mentores de la Facultad de Economía	Resolución de 8 de enero de 2019, del decano de la Facultad de Economía de la Universitat de Valencia, por la que se convoca y se establecen las bases reguladoras del I Premio del Club de Mentores de la Facultat de Economía.	NO	Estudiantes de los másteres oficiales de la Facultat de Economía	666,67
Concurrencia	177	6092	II Edición Concurso "campaña de comunicación de los ODS"	Resolución 1 de marzo 2019 del Vicerrector de Internacionalización y Cooperación de la Universitat de València por la que se convoca el II edición del Concurso "Campaña de Comunicación de los ODS".	NO	A toda la comunidad universitaria de la Universitat de València: estudiantes de grado, máster o doctorado, personal docente e investigador y personal de administración y servicios.	5.000,00
Concurrencia	180	6127	Premio Mavi Dolç i Gastaldo a trabajos audiovisuales 2019	Resolución de 13 de febrero de 2019, de la vicerrectora de Estudis i Política Lingüística, por la cual se convocan los Premios Mavi Dolç i Gastaldo 2019 al uso del valenciano y la calidad lingüística en las tesis doctorals inscritas y defendidas en la Universitat de València	NO	Doctorandos que hayan inscrito su tesis doctoral en la Universitat de València	11.235,05
Concurrencia	181	6128	I Edición del premio "un pais de cultures"	Resolución del 8 de abril de 2019 del Vicerrectorado de Cultura y Deporte de la Universitat de València, por la que se convoca la I edición del premio "Un País de Cultures"	NO	Personas jurídicas (entidades, asociaciones, etc.), o las personas físicas a título individual o agrupadas en equipos o colectivos.	6.000,00
Concurrencia	205	6303	Ayudas inscripción de estudiantes en el programa Two Weeks 2019	Resolución de 26 de marzo de 2019 de la directora de la Facultad de Ingeniería de la Universitat de València, por la que se convocan y establecen las bases reguladoras de la convocatoria de ayudas para la inscripción de estudiantes en la Edición 2019 Programa Two Weeks	NO	Estudiantes de la Facultad de Ingeniería de la Universitat de València con matrícula en estudios oficiales de grado o máster para el curso 2018/2019.	1.800,00
Concurrencia	247	6660	Programa Internacional de motivación empresarial [PIME3Universitat de València]	Resolución de 5 de diciembre de 2019, del Vicerrectorado de Empleo y Programas Formativos de la Universitat de Valencia, por la que se convocan y publican las bases de la convocatoria de selección de	NO	Estudiantes matriculados el curso 2019/2020, en titulaciones oficiales de	12.384,00

Clasificación	Código línea	Ref. Expediente	Objeto/ finalidad	Bases reguladoras	Entidad colaboradora	Beneficiarios	Total importe concedido (obligaciones reconocidas netas 2019)
			Universitat de València y FUE 2019/2020	estudiantes de grado, máster y doctorado oficial de la Universitat de València para participar en el Programa internacional de motivación empresarial [PIMe3Universitat de València] de la Universitat de València y la Cátedra de cultura empresarial de la Fundación Universidad-Empresa		grado, máster o doctorado, que acredite nivel de inglés mínimo B2.	
Concurrencia	65100		Convocatoria Proyectos de Cooperación al Desarrollo 2014	Resolución de 17 de noviembre de 2014 del Vicerrector de Internacionalización y Cooperación de la Universitat de València por la que se convoca y se establecen las bases reguladoras de la IV convocatoria de Proyectos de cooperación al Desarrollo 2014, presentados por el PAS y el PDI de la Universitat de València (Entidad colaboradora, Fundacion General Universitat de València)	NO	PDI y PAS	705,44
Concurrencia	65		Convocatoria Proyectos de Cooperación al Desarrollo 2016	Resolución de 2 de noviembre de 2018 del Vicerrector de Internacionalización y Cooperación de la Universitat de València por la que se convoca y se establecen las bases reguladoras de la V convocatoria de Proyectos de cooperación al Desarrollo 2014, presentados por el PAS y el PDI de la Universitat de València (Entidad colaboradora, Fundación General Universitat de València)	NO	PDI y PAS	70.984,96
Concurrencia	59		Convocatoria Premios estudiantes con Premio Extraordinario de grado curso académico 2016/2017 y 2017/2018	Resolución de 10 de enero de 2019, de la Vicerrectora de Estudios y Política Lingüística de la Universitat de València por la cual se convocan premios para los estudiantes que han obtenido premio extraordinario de grado o Máster en centros propios de la Universitat de València	NO	Estudiantes que hayan finalizado estudios oficiales de grado y hayan obtenido premio extraordinario.	24.490,56
Concurrencia	60		Convocatoria Premios estudiantes con Premio Extraordinario de máster curso académico 2016/2017 y 2017/2018	Resolución de 10 de enero de 2019, de la Vicerrectora de Estudios y Política Lingüística de la Universitat de València por la cual se convocan premios para los estudiantes que han obtenido premio extraordinario de grado o máster en centros propios de la Universitat de València	NO	Estudiantes que hayan finalizado estudios oficiales de máster y hayan obtenido premio extraordinario.	24.494,06
Concurrencia	10		Becas a estudiantes del Máster Erasmus Mundus del ICMOL de la Comisión Europea	Estudiantes del programa Erasmus Mundus en el Instituto Ciencia Molecular	SI	Estudiantes del programa Erasmus Mundus en el Instituto Ciencia Molecular	32.568,53

Clasificación	Código línea	Ref. Expediente	Objeto/ finalidad	Bases reguladoras	Entidad colaboradora	Beneficiarios	Total importe concedido (obligaciones reconocidas netas 2019)
Concurrencia	58		Convocatoria V Edición Premios al esfuerzo de estudiantes excelentes con dificultades económicas, curso académico 2017/2018 de la Fundación Cañada Blanch		SI	Estudiantes	12.000,00
Concurrencia	50		Ayudas del Ayuntamiento de Villena para estudiantes Erasmus	Ayudas del ayuntamiento de Villena para estudiantes Erasmus	SI	Estudiantes	1.020,00
Entrega sin contraprestación	46000		Becas salario curso 2017/2018 de la Generalitat Valenciana		SI	Estudiantes	4.500,00
Concurrencia	48		Becas excelencia académica de la Generalitat Valenciana		SI	Beca de matrícula para estudiantes de títulos oficiales o propios de la Universitat de València	100.818,43
Entrega sin contraprestación	49		Becas salario curso 2018/2019 de la Generalitat Valenciana		SI	Estudiantes	4.956.400,00
Concurrencia	2501		Cooperación al desarrollo. Becas Learn Africa de la Fundación Mujeres por África, curso 2018/2019		SI	Estudiantes	6.303,33
Concurrencia	2701		Cooperación al desarrollo, Becas de la Fundación Carolina, curso 2018/2019		SI	Estudiantes	16.199,77
Concurrencia	2502		Cooperación al desarrollo. Becas Learn Africa de la Fundación Mujeres por África, curso 2019/2020		SI	Estudiantes	3.099,38
Concurrencia	2702		Cooperación al desarrollo, Becas de la Fundación Carolina, curso 2019/2020		SI	Estudiantes	3.913,94
Concurrencia	2		I Concurso de redacción de pósters del trabajo final de máster	Resolución de 5 de abril de 2019, de la Decana de la Facultat de Folologia, Traducció i Comunicació, por la que se convocan y establecen las bases reguladoras del I Concurso de Redacción de Pósters del Trabajo Final de Máster.	NO	Estudiantes matriculados en el curso 2018/2019 en un máster oficial adscrito a la Facultad de Filología, Traducción y Comunicación de Universitat de València.	250,00
Concurrencia	53		Becas Unión Europea Erasmus Mundus WOP-P , curso 2018/2019		SI	Estudiantes del Máster Erasmus Mundus Wop	319.000,00
Concurrencia	5300		Becas Unión Europea Erasmus Mundus WOP-P , curso 2019/2020		SI	Estudiantes del Máster Erasmus Mundus Wop	444.000,00
Concurrencia	51		Ayuda Erasmus + KA107 Movilidad de Educación Superior entre países del programa y asociados. Comisión Europea		SI	Ayudas personal movilidad	281.439,10

Clasificación	Código línea	Ref. Expediente	Objeto/ finalidad	Bases reguladoras	Entidad colaboradora	Beneficiarios	Total importe concedido (obligaciones reconocidas netas 2019)
Concurrencia	21333		Premio por ayudas proyecto de investigación Cátedra Empresa Familiar 2015		SI	Profesores e investigadores vinculados contractualmente con universidades y otros centros de I+D+i españoles	500,00
Concurrencia	3801		Ayudas de movilidad 2 ICMW KA107 MOB PERS 2016/2017		SI	Ayudas personal movilidad	32.965,00
Concurrencia	3802		Ayudas de movilidad 2 ICMW KA107 2018		SI	Ayudas personal movilidad	24.545,00
Directa nominativa	41		Subvención nominativa. Donación de ingresos de la actividad Festival Salsero a la asociación Aida ayuda, intercambio y desarrollo		NO	AIDA Ayuda intercambio y desarrollo	5.000,00
Directa nominativa	43		Subvención nominativa.Donación de ingresos de la actividad Paseo saludable a la asociación Hogares Compartidos		NO	Asociación Hogares Compartidos	3.000,00
Directa nominativa	66100		Subvención Nominativa Convenio de colaboración entre la Universidad de Valencia y la fundación Lluís Alcanyís		NO	Fundación Lluís Alcanyís Universitat de València de la Comunitat Valenciana	29.610,77
Directa nominativa	9955		Transferencia por gastos directos gastos justificados de cursos de idiomas de chino del Instituto Confucio Universitat de València. Encargo de gestión a Fundación Universitat Empresa, asumidos por cuenta de la Universitat de València		NO	Fundación Universidad Empresa de Valencia (FUE)	73.167,56
Directa nominativa	44		Subvención nominativa convenio de colaboración entre la Universitat de València y la asociación Payasospital		NO	Payasospital	6.000,00
Directa nominativa	37		Subvención nominativa para el mantenimiento del centro Real Colegio Complutense en Harvard y para financiación de becas para estudios e investigación		NO	Universidad Complutense de Madrid	150.000,00
Concurrencia	56		Programas de innovación social y mejora de empleo población joven. Convenio Universitat de València y Ayuntamiento de Valencia	Resolución de 28 de enero de 2020 del Vicerrectorado de Empleo y Programas Formativos de la Universitat de València por el que se convocan y publican las bases reguladoras del programa Universitat de València emprén becas ciudad de Valencia	NO	Titulados por la Universitat de València que realicen formación práctica en empresas e instituciones empadronadas en Valencia	10.000,00
Entrega sin contraprestación	261		Transferencia por convenio de colaboración Coordinadora valenciana de organizaciones no gubernamentales para el desarrollo del 14 de octubre de 2019		NO	Cordinadora de organizaciones no gubernamentales de desarrollo de la Comunidad Valenciana	1.500,00
Entrega sin contraprestación	42		Transferencia a Fundación Universitat Empresa de Valencia por convenio de cooperación educativa entre la Conselleria de Vivienda, la Universitat de València y Fundación Universidad Empresa de prácticas formativas		NO	Fundación Universida-Empresa de Valencia (FUE)	24.900,00

Clasificación	Código línea	Ref. Expediente	Objeto/ finalidad	Bases reguladoras	Entidad colaboradora	Beneficiarios	Total importe concedido (obligaciones reconocidas netas 2019)
Entrega sin contraprestación	42200		Transferencia a Fundación Universitat Empresa por convenio de cooperación educativa entre la Conselleria de Agricultura y la Universitat de València de prácticas formativas		NO	Fundación Universidad-Empresa	19.133,54
Entrega sin contraprestación	7		Transferencias a Universidades socias del Máster Erasmus Mundus WOP-P		NO	Socios del Máster Erasmus Mundus Wop-P	133.332,00
Entrega sin contraprestación	64		Gastos de organización del "Campus cientifics d'estiu 2018". Convenio de colaboración con la Universidad Politécnica de Valencia		NO	Universidad Politécnica de Valencia	32.737,72
Entrega sin contraprestación	45		Convenio de colaboración para el mantenimiento y mejora de los sistemas de información de las universidades públicas valencianas		NO	Universitat Jaume I	36.000,00
Entrega sin contraprestación	67		Transferencia a Fundación Parc Científic de la Universitat de València por cuenta del Banco de Santander por convenio		NO	Fundación Parque científico Universitat de València de la Comunidad Valenciana	28.400,00
Entrega sin contraprestación	54		Transferencia a universidad socia del Máster en Migraciones por convenio		NO	Universite Catholique de Lille y Haute Ecola Specialisee de Suisse Occidentale	6.185,03
(En euros)							**13.593.672,47**

G.4. Transferencias y subvenciones de capital concedidas por la Universitat (Gastos)

Clasificación	Código línea	Ref. Expediente	Objeto/ finalidad	Bases reguladoras	Entidad colaboradora	Beneficiarios	Total importe concedido (obligaciones reconocidas netas 2019)
Concurrencia	133	5841	Ayudas Cátedra de Economía Feminista (Máster Género y Políticas de Igualdad)	Resolución de 15 de octubre de 2018 de la vicerrectora de Innovación y Transferencia por la cual se convoca ayudas de matrícula a estudiantes del Máster Género y Políticas de Igualdad, de la Cátedra de Economía Feminista- Universitat de València	NO	Ayudas a estudiantes	4.758,47
Concurrencia	227	6457	Ayudas difusión del conocimiento cientif. en Marketing (Programa Doctorado)	Resolución de 11 de julio de 2019 del Decano de la Facultat d'Economia de la Universitat de València, por la cual se convocan y establecen las bases reguladoras de las Ayudas para la Difusión del Conocimiento Científico en Marketing para estudiantes	NO	Ayudas a estudiantes del programa de Doctorado	1.849,55
Concurrencia	143	5933	I Edición Premios Cátedra de Cooperativas Agroalimentarias de la Universitat de València (trabajo final de grado/trabajo final de máster/TE) 2019	Resolución de 5 denoviembre de 2018, de la vicerrectora de Innovación y Transferencia , por la que se convoca la I Edición de Premios de la Cátedra de Cooperativas Agroalimentarias de la Universitat de València al mejor Trabajo final de grado, trabajo final de Máster o tesis doctoral relacionado con aspectos jurídicos, fiscales y/o contables de cooperativas agrarias	NO	Estudiantes	900,00
Concurrencia	144	5942	Programa Doctorado en márqueting del Departament de Comerc i Investigació de Mercats	Resolución de 17 de diciembre de 2018 del decano de la Facultat d'Economia de la Universitat de València, se convocan y establecen las bases reguladoras de las Ayudas para la Difusión del Conocimiento Científico en Marketing para estudiantes.	NO	Estudiantes	2.312,64
Concurrencia	203	6297	II Edición Premios Cátedra Deblanc de la Universitat de València: Mejores trabajo final de grado/trabajo final de máster	Resolución de 18 de junio de 2019, de la Vicerrectora de Innovación y Transferencia, se convoca la II edición de los premios Cátedra Deblanc de la Universitat de València a los mejores trabajo final de grado/trabajo final de máster relacionados con metodologías estadísticas, económicas y de aprendizaje automático	NO	Estudiantes	600,00
Concurrencia	208	6320	III Edición Premios Cátedra de Pilota Valencia de la Universitat de València mejores trabajo final de grado	Resolución de 1 de julio de 2019, de la vicerrectora de Innovación y Transferencia, por la que se convoca la III edición de los premios Cátedra de pilota valenciana de la Universitat de València a los mejores trabajo final de grado relacionados con la pilota valenciana	NO	Estudiantes de cualquier titulación oficial de las universidades públicas españolas que hayan presentado trabajo final de grado	2.000,00
Concurrencia	209	6321	III Edición Premios Cátedra de Pilota Valencia de la Universitat de València mejores trabajos Máster	Resolución de 1 de julio de 2019, de la vicerrectora de Innovación y Transferencia, por la que se convoca la III edición de los premios Cátedra de pilota valenciana de la Universitat de València a los mejores trabajo final de máster/Tesis relacionados con la pilota valenciana	NO	Estudiantes de cualquier titulación oficial de las universidades públicas españolas que hayan presentado trabajo final de máster y/o Tesis Doctoral	1.250,00
Concurrencia	204	6302	III Concurso de fotografía de Paisaje Valenciano	Resolución de 4 de junio de 2019, de la vicerrectora de Innovación y Transferencia de la Universitat de València por la que se convoca y se establecen las bases reguladoras de la III Edición concurso de fotografía de paisaje valenciano	NO	Estudiantes de cualquier universidad pública valenciana	1.000,00

Clasificación	Código línea	Ref. Expediente	Objeto/ finalidad	Bases reguladoras	Entidad colaboradora	Beneficiarios	Total importe concedido (obligaciones reconocidas netas 2019)
Concurrencia	188	6199	V Edición Programa University junior International Entrepreneurs	Resolución de 12 de abril de 2019 del Vicerrectorado de Empleo y Programas Formativos se aprueban las bases reguladoras y se convoca la V edición del programa University Junior International Entrepreneurs en el marco del programa Campus del Emprendedor	NO	Estudiantes de la Universitat de València con perfil emprendedor y matriculados en estudios de Grado, Postgrado y Doctorado	2.000,00
Concurrencia	1181	5598	Becas de matrícula en estudios de Postgrado propio, curso 2017/2018	Resolución de 16 de mayo de 2018 de la vicerrectora de Estudios y Política Lingüística de la Universidad de Valencia por la que se convocan y establecen las bases reguladoras de la convocatoria de ayudas para cursos de postgrado propios de la Universitat de València, curso 2017/2018	NO	Estudiantes de la Universitat de València matriculados en estudios de postgrado propio	138.743,74
Concurrencia	197	6251	III Premio al mejor trabajo fin de Máster sobre economía del bien común Universitat de València	Resolución 17 de mayo de 2019, de la vicerrectora de Innovación y Transferencia, por la que se convoca el III premio al mejor trabajo fin de máster sobre la Economía del Bien Común. Universitat de València.	NO	Estudiantes de la Universitat de València que en el curso 2016/2017 hayan presentado y aprobado trabajo final de máster	1.000,00
Concurrencia	196	6234	Premios InnovatiOnt 2019 a la excelencia de los trabajo final de grado	Resolución de 30 de mayo de 2019, de la vicerrectora de Innovación y Transferencia, por la que se convocan y publican las bases de la convocatoria premios Innovationt 2019 a la excelencia de los trabajo final de grado de la Càtedra universitària Ajuntament d'Ontinyent	NO	Estudiantes matriculados en el curso 2017/2018 para la elaboración del trabajo final de grado	2.000,00
Concurrencia	117	5533	Premio mejor trabajo final de máster gestión integral y recuperación recursos agua residual. Cátedra DAMM 2018	Extracto de la Resolución de 14 de mayo de 2018, de la vicerrectora de Innovación y Transferencia, por la que se convoca el premio al mejor trabajo fin de máster sobre gestión integral y recuperación de recursos del agua residual en la Universitat de València.	NO	Estudiantes que realicen estudios de máster en la Universitat de València	600,00
Concurrencia	112	5447	Premios mejores planes viabilidad empresarial. 6ª edición	Resolución de 19 de Abril de 2018, de la Vicerrectora de Innovación y Transparencia, por la que se convoca la 6ª Edición de los Premios a los mejores planes de viabilidad empresarial que puedan cristalizar en futuros negocios 2018/19	NO	Jóvenes estudiantes o titulados oficiales de las facultades de los tres campus	2.500,00
Concurrencia	187	6198	VI Edición Concurso 5UCV Startup	Resolución de 3 de mayo de 2019 del Vicerrectorado de Empleo y Programas Formativos por la que se aprueban las bases reguladoras y se convoca la VI edición del concurso "5UCV STARTUP¿" en el marco del programa "Campus del Emprendedor Innovador"	NO	Microempresas, PYMES con sede social en la Comunidad Valenciana y emprendedores	6.500,00
Concurrencia	150	5983	I Edición Premio trabajo Didáctica en gestión integral y recuperación de Residuos del agua residual	Resolución de 15 de diciembre de 2018 del vicerrectorado de Innovación y Transferencia por el que se convoca el Premio de Trabajos de Didáctica en la Gestión Integral y Recuperación de Recursos del Agua Residual, para la selección de estudiantes de grado y postgrado de Universidad	NO	Estudiantes de grado y de postgrado oficial de universidades de la Comunitat Valenciana	716,00
Concurrencia	186	6197	I Edición Premios de la Cátedra de l'Horta de València	Resolución 16 de mayo de 2019, de la Vicerrectora de Innovación y Transferencia, por la que se convoca la I edición de los premios de la Cátedra de l'Horta de València	NO	Estudiantes o graduados/das en la Universitat de València que hayan presentado su trabajo fin de grado (trabajo final de grado), trabajo fin de máster (trabajo final de máster) o tesis doctoral durante los cursos 2016/2017, 2017/2018 y	1.000,00

Clasificación	Código línea	Ref. Expediente	Objeto/ finalidad	Bases reguladoras	Entidad colaboradora	Beneficiarios	Total importe concedido (obligaciones reconocidas netas 2019)
						2018/2019, sobre cualquier aspecto referido a la Huerta de València.	
Concurrencia	195	6233	III Premio al mejor trabajo fin de Grado sobre economía del bien común Universitat de València	Resolución de 17 de mayo de 2019, de la vicerrectora de Innovación y Transferencia, por la que se convoca el III premio al mejor trabajo fin de grado sobre la Economía del Bien Común. Universitat de València	NO	Estudiantes que en el curso 2017/2018 hayan presentado y aprobado su Trabajo de final de grado.	500,00
Concurrencia	213	6342	Premio al mejor trabajo final de máster sobre gestión integral y recuperación de recursos	Resolución de 4 de julio de 2019, de la vicerrectora de Innovación y Transparencia, por la que se convoca el premio al mejor trabajo final de máster, sobre gestión integral y recuperación de recursos del agua residual de la Cátedra DAM	NO	Estudiantes de las universidades de la Comunitat Valenciana que en el curso 2018/2019 hayan presentado y aprobado su trabajo de fin de máster.	602,49
Concurrencia	214	6343	I Edición Premio Joaquin Oliver - Cátedra Ciudad de Cullera	Resolución de 4 de julio de 2019, de la vicerectora de Innovación y transferencia, por la que se convoca la I Edición del Premio Joaquín Olivert de la Cátedra Ciudad de Cullera de la Universitat de València al mejor trabajo final de grado, trabajo final de máster o tesis doctoral	NO	Estudiantes o los graduados y graduadas que hayan realizado y aprobado el trabajo fin de grado, el trabajo fin de máster o la tesis doctoral.	750,00
Concurrencia	215	6344	Premio Mª Fca. García Usach a la mejor tesis doctoral gestión residuos	Resolución de 4 julio de 2019, de la vicerrectora de Innovación y Transparencia, por la que se convoca el Premio Mª Francisca García Usach a la mejor tesis doctoral gestión integral de residuos y recuperación de recursos del agua residual de la Cátedra DAM	NO	Estudiantes de las universidades de todo el Estado español que en los cursos 2017/2018 y 2018/2019 hayan presentado y aprobado su tesis doctoral.	1.442,74
Concurrencia	222	6421	Premios Cátedra de Derechos Lingüísticos 2019 al estudio de los dº lingüísticos	Resolución de 5 de septiembre de 2019, de la vicerrectora de Estudios y Política Lingüística, por la cual se convocan los premios Cátedra de Derechos Lingüísticos 2019 al estudio de los derechos lingüísticos, y su garantía y materialización real en tesis	NO	Estudiantes que hayan aprobado una tesis doctoral con mención Cum laude en cualquier lengua oficial de las Comunidades Autónomas del Estado o en inglés, en el curso 2018/2019.	3.000,00
Concurrencia	223	6422	Premios Carme Miquel 2019 al estudio de derechos lingüísticos	Resolución de 5 de septiembre de 2019, de la vicerrectora de Estudios y Política Lingüística, por la cual se convocan los premios Carme Miquel 2019 al Estudio de los Derechos Lingüísticos, y su garantía y materialización real en los trabajo final de grado/trabajo final de máster	NO	Estudiantes que hayan aprobado un trabajo de fin de grado o fin de máster en cualquier lengua oficial de las Comunidades Autónomas del Estado o en inglés, en el curso 2018/2019.	1.500,00
Concurrencia	242	6577	Diploma de Espec gestión tributaria y contable para cooperativas, curso 2019/2020	Resolución de 31 de octubre de 2019, de la vicerrectora de Empleo y Programas Formativos por la que se convocan ayudas de matrícula a estudiantes del Diploma de Especialización en gestión tributaria y contable para cooperativas, 9ª edición	NO	Graduados, licenciados o diplomados en titulaciones jurídicas, económicas o de empresa, así como los estudiantes a los que les quede menos de un 10 % de los créditos necesarios para obtener su título de grado.	7.200,00

Clasificación	Código línea	Ref. Expediente	Objeto/ finalidad	Bases reguladoras	Entidad colaboradora	Beneficiarios	Total importe concedido (obligaciones reconocidas netas 2019)
Concurrencia	4		Realización Curso de Español nivel ELEMENTAL A2 en el Centro de idiomas de la Universidad de Valencia financiado por proyecto de la Comisión Europea		SI	Estudiantes	397,00
Directa nominativa	9991		Transferencia por gastos directos cursos justificados de títulos no oficiales de postgrado curso 2015/2016. Encargo de gestión a Fundación Universidad Empresa (Período 1/01 a 31/12/2019), asumidos por cuenta de la Universitat de València		NO	Fundación Universidad Empresa de Valencia (FUE)	61.690,90
Directa nominativa	9992		Transferencia por gastos directos cursos justificados de títulos no oficiales de postgrado curso 2016/2017. Encargo de gestión a Fundación Universidad Empresa (Período 1/01 a 31/12/2019), asumidos por cuenta de la Universitat de València		NO	Fundación Universidad Empresa de Valencia (FUE)	41.300,38
Directa nominativa	9993		Transferencia por gastos directos cursos justificados de títulos no oficiales de postgrado curso 2017/2018 Encargo de gestión a Fundación Universidad Empresa (Período 1/01 a 31/12/2019), asumidos por cuenta de la Universitat de València		NO	Fundación Universidad Empresa de Valencia (FUE)	1.137.106,33
Directa nominativa	9994		Transferencia por gastos directos cursos justificados de títulos no oficiales de postgrado curso 2018/2019 Encargo de gestión a Fundación Universidad Empresa (Período 1/01 a 31/12/2019), asumidos por cuenta de la Universitat de València		NO	Fundación Universidad Empresa de Valencia (FUE)	1.277.314,45
Directa nominativa	9995		Transferencia por gastos directos cursos justificados de títulos no oficiales de postgrado curso 2019/2020 Encargo de gestión a Fundación Universidad Empresa (Período 1/01 a 31/12/2019), asumidos por cuenta de la Universitat de València		NO	Fundación Universidad Empresa de Valencia (FUE)	101.415,81
Entrega sin contraprestación	14		Transferencia a a socios del SMART ASD		NO	Socios del proyecto SMART ASD	31.581,00
Entrega sin contraprestación	15		Transferencia a socios del Proyecto TATAMI financiado por la Fundació La Caixa para el desarrollo de tratamiento contra la Distrofia Miotónica		NO	Socios del proyecto TATAMI	83.973,00
Entrega sin contraprestación	22		Transferencia a socios del Proyecto Erasmus + PERSIST		NO	Socios del proyecto Erasmus+ PERSIST	77.876,40
Entrega sin contraprestación	300		Transferencia a a socios del Proyecto europeo HIST BIRTH		NO	BIORRAY, SL	14.675,15
Entrega sin contraprestación	335		Gastos organización "Campus Científics d'estiu 2019". Convenio de colaboración con la Universitat Politècnica de València.		NO	Universidad Politécnica de Valencia	3.380,00
Entrega sin contraprestación	400		Transferencia a a socios del Proyecto Eramus+AMUSE		NO	Socios del proyecto Erasmus+ AMUSE	28.003,20
Entrega sin contraprestación	410		Transferencia a a socios del Proyecto Erasmus+STAY IN		NO	Socios del proyecto Erasmus+ STAY IN	65.525,44
Entrega sin contraprestación	450		Transferencia a a socios del Proyecto Erasmus+ IVRAP		NO	Socios del proyecto Erasmus+ IVRAP	7.400,00

Clasificación	Código línea	Ref. Expediente	Objeto/ finalidad	Bases reguladoras	Entidad colaboradora	Beneficiarios	Total importe concedido (obligaciones reconocidas netas 2019)
Entrega sin contraprestación	500		Transferencia a socios del Proyecto Erasmus+ DS AGEING		NO	Socios del proyecto Erasmus+ DS AGEING	65.588,00
Entrega sin contraprestación	62		Transferencia a CSIC por convenio de colaboración para la investigación en ciencia y tecnología de alimentos. Liquidación 2018		NO	Agencia Estatal Consejo Superior de Investigaciones Científicas	87.862,92
(En euros)							**3.269.815,61**

G.5. Compromisos de gasto con cargo a presupuestos de ejercicios posteriores

Programa	Orgánica	Lit Orgánica	Capítulo	Artículo	Descripción	2020	2021	2022	2023	Años siguientes
321	5020060000	COLEGIO MAYOR RECTOR PESET	2	22	ESTUDIOS Y TRABAJOS TÉCNICOS	1.592,45	0,00	0,00	0,00	0,00
321	5020060000	COLEGIO MAYOR RECTOR PESET	2	22	LIMPIEZA Y ASEO	233.546,47	116.773,23	0,00	0,00	0,00
321	5020060000	COLEGIO MAYOR RECTOR PESET	2	22	OTROS TRABAJOS REALIZADOS POR OTRAS EMPRESAS	464.087,06	157.983,53	0,00	0,00	0,00
321	5020060000	COLEGIO MAYOR RECTOR PESET	2	22	SEGURIDAD	64.885,64	0,00	0,00	0,00	0,00
321	5020060000	COLEGIO MAYOR RECTOR PESET	2	22	SUMINISTROS - ENERGÍA ELÉCTRICA	22.974,10	0,00	0,00	0,00	0,00
321	5020060000	COLEGIO MAYOR RECTOR PESET	2	22	SUMINISTROS - GAS	19.063,19	0,00	0,00	0,00	0,00
422	1340000000	UNIDAD DE CAMPUS DE BLASCO IBAÑEZ	2	22	ESTUDIOS Y TRABAJOS TÉCNICOS	50.507,87	0,00	0,00	0,00	0,00
422	1340000000	UNIDAD DE CAMPUS DE BLASCO IBAÑEZ	2	22	LIMPIEZA Y ASEO	510.843,43	0,00	0,00	0,00	0,00
422	1340000000	UNIDAD DE CAMPUS DE BLASCO IBAÑEZ	2	22	OTROS TRABAJOS REALIZADOS POR OTRAS EMPRESAS	819.156,82	676.745,23	0,00	0,00	0,00
422	1340000000	UNIDAD DE CAMPUS DE BLASCO IBAÑEZ	2	22	SEGURIDAD	682.277,00	568.564,17	0,00	0,00	0,00
422	1340000000	UNIDAD DE CAMPUS DE BLASCO IBAÑEZ	2	22	SUMINISTROS - ENERGÍA ELÉCTRICA	431.253,96	0,00	0,00	0,00	0,00
422	1340000000	UNIDAD DE CAMPUS DE BLASCO IBAÑEZ	2	22	SUMINISTROS - GAS	106.887,03	0,00	0,00	0,00	0,00
422	1340001000	UNIDAD DE CAMPUS DE BLASCO IBAÑEZ - ENSEÑANZA	2	22	ESTUDIOS Y TRABAJOS TÉCNICOS	2.661,48	0,00	0,00	0,00	0,00
422	1340001000	UNIDAD DE CAMPUS DE BLASCO IBAÑEZ - ENSEÑANZA	2	22	LIMPIEZA Y ASEO	26.886,49	0,00	0,00	0,00	0,00
422	1340001000	UNIDAD DE CAMPUS DE BLASCO IBAÑEZ - ENSEÑANZA	2	22	OTROS TRABAJOS REALIZADOS POR OTRAS EMPRESAS	36.762,45	30.326,97	0,00	0,00	0,00
422	1340001000	UNIDAD DE CAMPUS DE BLASCO IBAÑEZ - ENSEÑANZA	2	22	SEGURIDAD	35.909,32	29.924,43	0,00	0,00	0,00
422	1340001000	UNIDAD DE CAMPUS DE BLASCO IBAÑEZ - ENSEÑANZA	2	22	SUMINISTROS - GAS	27.806,94	0,00	0,00	0,00	0,00
422	2070200000	D. DE BIOLOGIA VEGETAL	2	22	PRIMAS DE SEGUROS - VEHÍCULOS	288,75	0,00	0,00	0,00	0,00
422	2071200000	D. BOTÁNICA Y GEOLOGIA	2	22	PRIMAS DE SEGUROS - VEHÍCULOS	577,50	0,00	0,00	0,00	0,00
422	2380000000	UNIDAD DE CAMPUS DE BURJASSOT	2	22	ESTUDIOS Y TRABAJOS TÉCNICOS	65.223,79	0,00	0,00	0,00	0,00
422	2380000000	UNIDAD DE CAMPUS DE BURJASSOT	2	22	LIMPIEZA Y ASEO	335.475,72	0,00	0,00	0,00	0,00

Programa	Orgánica	Lit Orgánica	Capítulo	Artículo	Descripción	2020	2021	2022	2023	Años siguientes
422	2380000000	UNIDAD DE CAMPUS DE BURJASSOT	2	22	OTROS TRABAJOS REALIZADOS POR OTRAS EMPRESAS	777.973,79	508.516,64	0,00	0,00	0,00
422	2380000000	UNIDAD DE CAMPUS DE BURJASSOT	2	22	SEGURIDAD	328.908,59	0,00	0,00	0,00	0,00
422	2380000000	UNIDAD DE CAMPUS DE BURJASSOT	2	22	SUMINISTROS - ENERGÍA ELÉCTRICA	580.089,20	0,00	0,00	0,00	0,00
422	2380000000	UNIDAD DE CAMPUS DE BURJASSOT	2	22	SUMINISTROS - GAS	118.421,61	0,00	0,00	0,00	0,00
422	2380001000	UNIDAD DE CAMPUS DE BURJASSOT - ENSEÑANZA	2	22	ESTUDIOS Y TRABAJOS TÉCNICOS	5.687,05	0,00	0,00	0,00	0,00
422	2380001000	UNIDAD DE CAMPUS DE BURJASSOT - ENSEÑANZA	2	22	LIMPIEZA Y ASEO	36.717,83	0,00	0,00	0,00	0,00
422	2380001000	UNIDAD DE CAMPUS DE BURJASSOT - ENSEÑANZA	2	22	OTROS TRABAJOS REALIZADOS POR OTRAS EMPRESAS	66.316,65	56.501,85	0,00	0,00	0,00
422	2380001000	UNIDAD DE CAMPUS DE BURJASSOT - ENSEÑANZA	2	22	SEGURIDAD	32.400,59	0,00	0,00	0,00	0,00
422	3050100000	D. DE ANÁLISIS ECONÓMICO	2	22	ESTUDIOS Y TRABAJOS TÉCNICOS	20.400,00	2.550,00	0,00	0,00	0,00
422	3050200000	D. DE CONTABILIDAD	2	22	RyC EQUIPOS PROCESOS INFORMACIÓN	6.545,00	0,00	0,00	0,00	0,00
422	3050300000	D. DE DIRECCIÓN DE EMPRESAS JUAN JOSÉ RENAU PIQUERAS	2	22	ESTUDIOS Y TRABAJOS TÉCNICOS	16.610,88	4.844,84	0,00	0,00	0,00
422	3050400000	D. DE ECONOMÍA APLICADA	2	22	RyC EQUIPOS PROCESOS INFORMACIÓN	7.380,88	0,00	0,00	0,00	0,00
422	3050500000	D. DE ECONOMÍA FINANCERA Y ACTUARIAL	2	22	RyC EQUIPOS PROCESOS INFORMACIÓN	959,02	0,00	0,00	0,00	0,00
422	3051000000	DEPARTAMENTO DE MATEMÁTICA ECONÓMICA Y EMPRESARIAL	2	22	RyC EQUIPOS PROCESOS INFORMACIÓN	1.209,48	0,00	0,00	0,00	0,00
422	3051100000	DEPARTAMENTO DE FINANZAS EMPRESARIALES	2	22	RyC EQUIPOS PROCESOS INFORMACIÓN	1.127,09	0,00	0,00	0,00	0,00
422	3051200000	DEPARTAMENTO DE COMERCIAL. E INVESTIGACIÓN DE MERCADOS	2	22	ESTUDIOS Y TRABAJOS TÉCNICOS	8.557,12	2.495,83	0,00	0,00	0,00
422	3320000000	UNIDAD DE CAMPUS DE TARONGERS	2	22	ESTUDIOS Y TRABAJOS TÉCNICOS	42.126,02	0,00	0,00	0,00	0,00
422	3320000000	UNIDAD DE CAMPUS DE TARONGERS	2	22	LIMPIEZA Y ASEO	320.452,36	0,00	0,00	0,00	0,00
422	3320000000	UNIDAD DE CAMPUS DE TARONGERS	2	22	OTROS TRABAJOS REALIZADOS POR OTRAS EMPRESAS	797.346,88	469.181,06	0,00	0,00	0,00
422	3320000000	UNIDAD DE CAMPUS DE TARONGERS	2	22	SEGURIDAD	65.314,52	0,00	0,00	0,00	0,00
422	3320000000	UNIDAD DE CAMPUS DE TARONGERS	2	22	SUMINISTROS - ENERGÍA ELÉCTRICA	232.191,41	0,00	0,00	0,00	0,00

Programa	Orgánica	Lit Orgánica	Capítulo	Artículo	Descripción	2020	2021	2022	2023	Años siguientes
422	3320000000	UNIDAD DE CAMPUS DE TARONGERS	2	22	SUMINISTROS - GAS	496.763,23	0,00	0,00	0,00	0,00
422	3320001000	UNIDAD DE CAMPUS DE TARONGERS - ENSEÑANZA	2	22	ESTUDIOS Y TRABAJOS TÉCNICOS	18.088,42	0,00	0,00	0,00	0,00
422	3320001000	UNIDAD DE CAMPUS DE TARONGERS - ENSEÑANZA	2	22	LIMPIEZA Y ASEO	124.620,36	0,00	0,00	0,00	0,00
422	3320001000	UNIDAD DE CAMPUS DE TARONGERS - ENSEÑANZA	2	22	OTROS TRABAJOS REALIZADOS POR OTRAS EMPRESAS	253.292,11	201.077,60	0,00	0,00	0,00
422	3320001000	UNIDAD DE CAMPUS DE TARONGERS - ENSEÑANZA	2	22	SEGURIDAD	28.568,65	0,00	0,00	0,00	0,00
422	4120300000	CURSOS IDIOMAS ERASMUS ESTUDIANTES	2	22	OTROS TRABAJOS REALIZADOS POR OTRAS EMPRESAS	160.000,00	0,00	0,00	0,00	0,00
422	5060000000	SERVICIO DE POLÍTICA LINGUISTICA	2	22	OTROS TRABAJOS REALIZADOS POR OTRAS EMPRESAS	126.682,74	0,00	0,00	0,00	0,00
422	5080000000	SERVICIO DE EDUCACIÓN FÍSICA	2	22	ACTIVIDADES DEPORTIVAS	505.851,96	0,00	0,00	0,00	0,00
422	5080000000	SERVICIO DE EDUCACIÓN FÍSICA	2	22	ESTUDIOS Y TRABAJOS TÉCNICOS	11.404,25	0,00	0,00	0,00	0,00
422	5080000000	SERVICIO DE EDUCACIÓN FÍSICA	2	22	LIMPIEZA Y ASEO	44.520,95	0,00	0,00	0,00	0,00
422	5080000000	SERVICIO DE EDUCACIÓN FÍSICA	2	22	OTROS GASTOS DIVERSOS	37.840,00	14.520,00	0,00	0,00	0,00
422	5080000000	SERVICIO DE EDUCACIÓN FÍSICA	2	22	OTROS TRABAJOS REALIZADOS POR OTRAS EMPRESAS	188.910,41	148.670,51	0,00	0,00	0,00
422	5080000000	SERVICIO DE EDUCACIÓN FÍSICA	2	22	PRIMAS DE SEGUROS - VEHÍCULOS	358,54	0,00	0,00	0,00	0,00
422	5080000000	SERVICIO DE EDUCACIÓN FÍSICA	2	22	SUMINISTROS - ENERGÍA ELÉCTRICA	7.754,30	0,00	0,00	0,00	0,00
422	5080000000	SERVICIO DE EDUCACIÓN FÍSICA	2	22	SUMINISTROS - GAS	13.960,90	0,00	0,00	0,00	0,00
422	5080000000	SERVICIO DE EDUCACIÓN FÍSICA	2	22	SUMINISTROS - VESTUARIO	78.650,00	78.650,00	78.650,00	0,00	0,00
422	5100000000	SERVICIO DE INFORMATICA	2	22	PRIMAS DE SEGUROS - VEHÍCULOS	577,50	0,00	0,00	0,00	0,00
422	5100100000	MANTENIMIENTO INFORMÁTICO	2	22	ESTUDIOS Y TRABAJOS TÉCNICOS	475.953,22	0,00	0,00	0,00	0,00
422	5100100000	MANTENIMIENTO INFORMÁTICO	2	22	OTROS GASTOS DIVERSOS	86.693,23	61.866,86	22.628,42	0,00	0,00
422	5100100000	MANTENIMIENTO INFORMÁTICO	2	22	RyC EQUIPOS PROCESOS INFORMACIÓN	538.495,90	155.721,51	11.759,75	0,00	0,00
422	5100800000	PLAN INFORMÁTICO	2	22	OTROS TRABAJOS REALIZADOS POR OTRAS EMPRESAS	28.170,95	16.806,70	0,00	0,00	0,00
422	5100800000	PLAN INFORMÁTICO	6	65	INVERSIONES EN APLIC. INFORMÁTICAS	315.793,77	40.077,91	18.525,34	0,00	0,00
422	5100800000	PLAN INFORMÁTICO	6	65	INVERSIONES EN EQUIP. PROC. INFORMAC.	482.145,58	0,00	0,00	0,00	0,00

Programa	Orgánica	Lit Orgánica	Capítulo	Artículo	Descripción	2020	2021	2022	2023	Años siguientes
422	5500000000	SERVICIO BIBLIOTECAS Y DOCUMENTACIÓN	2	22	OTROS TRABAJOS REALIZADOS POR OTRAS EMPRESAS	135.042,54	126.041,43	121.540,87	0,00	0,00
422	5500000000	SERVICIO BIBLIOTECAS Y DOCUMENTACIÓN	2	22	SUMINISTROS - OTROS	7.217,15	0,00	0,00	0,00	0,00
422	5500100000	SUSCRIPCIONES REVISTAS Y CD-ROM	2	22	PRENSA, REVISTAS Y PUBLICACIONES PERIÓDICAS	892.649,55	0,00	0,00	0,00	0,00
422	6600000000	GASTOS PERSONAL CAP. I	1	14	INCENTIVO A LA JUBILACIÓN PDI	166.811,85	0,00	0,00	0,00	0,00
422	6600100000	GENERALES	2	22	CORREO	123.442,71	123.442,71	0,00	0,00	0,00
422	6600100000	GENERALES	2	22	ESTUDIOS Y TRABAJOS TÉCNICOS	211.343,14	0,00	0,00	0,00	0,00
422	6600100000	GENERALES	2	22	MATERIAL DE OFICINA: PAPEL	16.752,75	0,00	0,00	0,00	0,00
422	6600100000	GENERALES	2	22	OTROS TRABAJOS REALIZADOS POR OTRAS EMPRESAS	45.293,44	0,00	0,00	0,00	0,00
422	6600100000	GENERALES	2	22	SEGURIDAD	11.741,85	0,00	0,00	0,00	0,00
422	6600200000	CENTRALES	2	22	ARRENTAMIENTO MATERIAL TRANSPORTE	8.369,47	8.369,47	8.369,47	6.974,56	0,00
422	6600200000	CENTRALES	2	22	LIMPIEZA Y ASEO	19.770,85	0,00	0,00	0,00	0,00
422	6600200000	CENTRALES	2	22	MATERIAL DE OFICINA: PAPEL	10.944,45	0,00	0,00	0,00	0,00
422	6600200000	CENTRALES	2	22	OTROS TRABAJOS REALIZADOS POR OTRAS EMPRESAS	72.664,91	57.357,50	0,00	0,00	0,00
422	6600200000	CENTRALES	2	22	PRIMAS DE SEGUROS - VEHÍCULOS	2.661,19	0,00	0,00	0,00	0,00
422	6600200000	CENTRALES	2	22	RyC EQUIPOS PROCESOS INFORMACIÓN	2.722,50	2.776,95	0,00	0,00	0,00
422	6600200000	CENTRALES	2	22	SUMINISTROS - ENERGÍA ELÉCTRICA	47.903,28	0,00	0,00	0,00	0,00
422	6600200000	CENTRALES	2	22	SUMINISTROS - GAS	2.518,44	0,00	0,00	0,00	0,00
422	6602000000	FINANCIACIÓN DEL ENDEUDAMIENTO	3	31	INTERESES DE OBLIGACIONES Y BONOS	2.975.009,92	2.975.009,92	2.975.009,92	0,00	0,00
422	6602000000	FINANCIACIÓN DEL ENDEUDAMIENTO	9	91	AMORTIZACIÓN OBLIG. Y BONOS A LARGO PLAZO	0,00	0,00	45.075.907,83	0,00	0,00
422	6602300000	TELÉFONO	2	22	TELÉFONO	311.196,44	122.765,81	0,00	0,00	0,00
422	6630000000	SERV. INFORMACIÓN Y DINAMIZACIÓN ESTUDIANTES	2	22	ESTUDIOS Y TRABAJOS TÉCNICOS	1.863,40	0,00	0,00	0,00	0,00
422	6702010000	PRÁCTICAS CLÍNICAS ESTUDIOS CC SALUD	2	22	OTROS TRABAJOS REALIZADOS POR OTRAS EMPRESAS	1.164.093,85	0,00	0,00	0,00	0,00
422	6720100000	PÓLIZA DE SEGUROS	2	22	PRIMAS DE SEGUROS - OTROS RIESGOS	66.282,43	36.332,11	0,00	0,00	0,00

Programa	Orgánica	Lit Orgánica	Capítulo	Artículo	Descripción	2020	2021	2022	2023	Años siguientes
422	6720100000	PÓLIZA DE SEGUROS	2	22	PRIMAS SEGUROS - EDIFICIOS	240.000,00	219.616,44	0,00	0,00	0,00
422	6721400000	ALQUILER FINANCIERO PLACAS SOLARES	2	22	CÁNONES (PROPIEDAD INTELECTUAL-INDUSTRIAL)	64.336,60	56.970,00	56.970,00	56.970,00	56.970,00
422	6721400000	ALQUILER FINANCIERO PLACAS SOLARES	2	22	OTROS GASTOS DIVERSOS	6.130,67	0,00	0,00	0,00	0,00
422	6721400000	ALQUILER FINANCIERO PLACAS SOLARES	3	34	ARRENDAMIENTOS FINANCIEROS	164.454,84	42.843,05	33.940,62	24.900,11	10.011,77
422	6721400000	ALQUILER FINANCIERO PLACAS SOLARES	6	63	ALQUILER+OPCIÓN COMPRA INSTALACIONES	463.364,79	622.512,92	581.272,02	607.117,10	1.261.198,06
422	6740000000	SERVICIO DE PREVENCIÓN Y MEDIO AMBIENTE	2	22	CORREO	7.016,07	0,00	0,00	0,00	0,00
422	6740000000	SERVICIO DE PREVENCIÓN Y MEDIO AMBIENTE	2	22	LIMPIEZA Y ASEO	17.359,57	0,00	0,00	0,00	0,00
422	6740000000	SERVICIO DE PREVENCIÓN Y MEDIO AMBIENTE	2	22	OTROS TRABAJOS REALIZADOS POR OTRAS EMPRESAS	98.428,65	27.434,48	0,00	0,00	0,00
422	6740059041	SERVICIO DE PREVENCIÓN Y MEDIO AMBIENTE	2	22	MATERIAL INFORMÁTICO NO INVENTARIABLE	1.378,92	0,00	0,00	0,00	0,00
422	6740100000	SOSTENIBILIDAD	2	22	OTROS TRABAJOS REALIZADOS POR OTRAS EMPRESAS	45.858,00	0,00	0,00	0,00	0,00
422	6740100000	SOSTENIBILIDAD	2	22	PRIMAS DE SEGUROS - VEHÍCULOS	49,75	0,00	0,00	0,00	0,00
422	6750100000	CONSERVACIÓN Y RESTAURACIÓN PATRIMONIO	2	22	ESTUDIOS Y TRABAJOS TÉCNICOS	2.522,99	0,00	0,00	0,00	0,00
422	6750100000	CONSERVACIÓN Y RESTAURACIÓN PATRIMONIO	2	22	LIMPIEZA Y ASEO	37.957,76	0,00	0,00	0,00	0,00
422	6750100000	CONSERVACIÓN Y RESTAURACIÓN PATRIMONIO	2	22	OTROS TRABAJOS REALIZADOS POR OTRAS EMPRESAS	197.285,92	116.044,11	0,00	0,00	0,00
422	6750100000	CONSERVACIÓN Y RESTAURACIÓN PATRIMONIO	2	22	SEGURIDAD	199.166,92	165.972,43	0,00	0,00	0,00
422	6750100000	CONSERVACIÓN Y RESTAURACIÓN PATRIMONIO	2	22	SUMINISTROS - ENERGÍA ELÉCTRICA	51.424,42	0,00	0,00	0,00	0,00
422	9020100000	PRÁCTICAS EXTERNAS FUNDACIÓN UNIVERSIDAD EMPRESA	2	22	OTROS TRABAJOS REALIZADOS POR OTRAS EMPRESAS	484.150,49	0,00	0,00	0,00	0,00
422	9020359181	CURSOS POSTGR. NO OFIC. FUE	6	69	TRABAJOS REALIZADOS POR OTRAS EMPRESAS Y PROF.	2.459.447,28	0,00	0,00	0,00	0,00
422	9030100000	F.L.A. TÍTULOS PROPIOS	6	69	TRABAJOS REALIZADOS POR OTRAS EMPRESAS Y PROF.	86.591,69	0,00	0,00	0,00	0,00
422	9500000000	SEDE DE LA UNIVERSIDAD EN ONTENIENTE	2	22	ESTUDIOS Y TRABAJOS TÉCNICOS	373,33	0,00	0,00	0,00	0,00

Programa	Orgánica	Lit Orgánica	Capítulo	Artículo	Descripción	2020	2021	2022	2023	Años siguientes
422	9500000000	SEDE DE LA UNIVERSIDAD EN ONTENIENTE	2	22	LIMPIEZA Y ASEO	51.141,07	0,00	0,00	0,00	0,00
422	9500000000	SEDE DE LA UNIVERSIDAD EN ONTENIENTE	2	22	OTROS TRABAJOS REALIZADOS POR OTRAS EMPRESAS	97.994,02	79.733,12	0,00	0,00	0,00
422	9500000000	SEDE DE LA UNIVERSIDAD EN ONTENIENTE	2	22	SUMINISTROS - ENERGÍA ELÉCTRICA	26.193,96	0,00	0,00	0,00	0,00
422	9500000000	SEDE DE LA UNIVERSIDAD EN ONTENIENTE	2	22	SUMINISTROS - GAS	4.897,39	0,00	0,00	0,00	0,00
541	0000000000	GENÉRICA	3	32	INTERESES PRÉSTAMOS A LARGO PLAZO	63.799,03	34.292,85	30.212,60	26.086,35	42.540,37
541	0000000000	GENÉRICA	9	92	AMORTIZACIÓN DE PRÉSTAMOS A LARGO PLAZO S. PÚBLICO	1.027.949,92	1.093.666,50	969.234,28	919.908,36	3.335.828,54
541	2071269000	D. BOTÁNICA Y GEOLOGIA-AYU INV.	6	68	OTROS GASTOS DIVERSOS	371,49	0,00	0,00	0,00	0,00
541	2340000000	I.U. CAVANILLES BIODI. Y BIOLO. EVOLUTIVA	2	22	PRIMAS DE SEGUROS - VEHÍCULOS	886,60	0,00	0,00	0,00	0,00
541	2340060105	BARRENO RODRIGUEZ, EVA	6	68	OTROS GASTOS DIVERSOS	298,85	0,00	0,00	0,00	0,00
541	2340060116	VICENTE PEDROS, EDUARDO	6	68	OTROS GASTOS DIVERSOS	288,75	0,00	0,00	0,00	0,00
541	2340069000	I.U. CAVANILLES BIODI. Y BIOLO. EVOLUTIVA-AYU.INV.	6	68	TRABAJOS REALIZADOS POR OTRAS EMPRESAS Y PROF.	288,75	0,00	0,00	0,00	0,00
541	2340069001	I.U. CAVANILLES BIODI. Y BIOLO. EVOLUTIVA-FON.DEP.	6	68	TRABAJOS REALIZADOS POR OTRAS EMPRESAS Y PROF.	358,54	0,00	0,00	0,00	0,00
541	2390100000	UNIDAD DE APOYO A INSTITUTOS DE PATERNA	2	22	LIMPIEZA Y ASEO	130.784,95	0,00	0,00	0,00	0,00
541	2390100000	UNIDAD DE APOYO A INSTITUTOS DE PATERNA	2	22	OTROS TRABAJOS REALIZADOS POR OTRAS EMPRESAS	112.599,30	88.465,89	0,00	0,00	0,00
541	2390100000	UNIDAD DE APOYO A INSTITUTOS DE PATERNA	2	22	SEGURIDAD	30.131,49	0,00	0,00	0,00	0,00
541	2390100000	UNIDAD DE APOYO A INSTITUTOS DE PATERNA	2	22	SUMINISTROS - ENERGÍA ELÉCTRICA	173.522,78	0,00	0,00	0,00	0,00
541	2390100000	UNIDAD DE APOYO A INSTITUTOS DE PATERNA	2	22	SUMINISTROS - GAS	26.541,40	0,00	0,00	0,00	0,00
541	2420060163	REGLERO VELASCO, VICTOR	6	68	OTROS GASTOS DIVERSOS	288,75	0,00	0,00	0,00	0,00
541	2420060590	SOBRINO RODRIGUEZ, JOSE ANTONIO	6	68	TRABAJOS REALIZADOS POR OTRAS EMPRESAS Y PROF.	780,00	0,00	0,00	0,00	0,00

Programa	Orgánica	Lit Orgánica	Capítulo	Artículo	Descripción	2020	2021	2022	2023	Años siguientes
541	3050462251	ABELEDO SANCHIS, R.	6	68	TRABAJOS REALIZADOS POR OTRAS EMPRESAS Y PROF.	2.831,40	0,00	0,00	0,00	0,00
541	5030000000	JARDÍN BOTÁNICO	2	22	ESTUDIOS Y TRABAJOS TÉCNICOS	409,46	0,00	0,00	0,00	0,00
541	5030000000	JARDÍN BOTÁNICO	2	22	OTROS TRABAJOS REALIZADOS POR OTRAS EMPRESAS	291.295,11	229.299,83	0,00	0,00	0,00
541	5030000000	JARDÍN BOTÁNICO	2	22	PRIMAS DE SEGUROS - VEHÍCULOS	288,75	0,00	0,00	0,00	0,00
541	5030000000	JARDÍN BOTÁNICO	2	22	SEGURIDAD	4.135,24	0,00	0,00	0,00	0,00
541	5030000000	JARDÍN BOTÁNICO	2	22	SUMINISTROS - ENERGÍA ELÉCTRICA	7.864,35	0,00	0,00	0,00	0,00
541	5030000000	JARDÍN BOTÁNICO	2	22	SUMINISTROS - GAS	5.972,79	0,00	0,00	0,00	0,00
541	5030100000	EDIFICIO DE INVESTIGACIÓN DEL JARDÍN BOTÁNICO	2	22	ESTUDIOS Y TRABAJOS TÉCNICOS	1.222,35	0,00	0,00	0,00	0,00
541	5030100000	EDIFICIO DE INVESTIGACIÓN DEL JARDÍN BOTÁNICO	2	22	LIMPIEZA Y ASEO	20.775,75	0,00	0,00	0,00	0,00
541	5030100000	EDIFICIO DE INVESTIGACIÓN DEL JARDÍN BOTÁNICO	2	22	OTROS TRABAJOS REALIZADOS POR OTRAS EMPRESAS	91.627,22	73.592,37	0,00	0,00	0,00
541	5030100000	EDIFICIO DE INVESTIGACIÓN DEL JARDÍN BOTÁNICO	2	22	SEGURIDAD	7.973,82	0,00	0,00	0,00	0,00
541	5030100000	EDIFICIO DE INVESTIGACIÓN DEL JARDÍN BOTÁNICO	2	22	SUMINISTROS - ENERGÍA ELÉCTRICA	7.864,36	0,00	0,00	0,00	0,00
541	5030169001	EDIF.INV. J. BOTANIC-FONDO DPTAL.	6	68	TRABAJOS REALIZADOS POR OTRAS EMPRESAS Y PROF.	298,85	0,00	0,00	0,00	0,00
541	5040000000	OBSERVATORIO ASTRONÓMICO	2	22	PRIMAS DE SEGUROS - VEHÍCULOS	288,75	0,00	0,00	0,00	0,00
541	5040000000	OBSERVATORIO ASTRONÓMICO	2	22	SUMINISTROS - ENERGÍA ELÉCTRICA	974,62	0,00	0,00	0,00	0,00
541	6601600000	SERV. CENTRAL APOYO A LA INVESTIGACIÓN (SCSIE)	2	22	RyC EQUIPOS PROCESOS INFORMACIÓN	64.116,12	0,00	0,00	0,00	0,00
541	6602200000	FUNDACIÓN PARQUE CIENTÍFICO	2	22	LIMPIEZA Y ASEO	34.688,78	0,00	0,00	0,00	0,00
541	6602200000	FUNDACIÓN PARQUE CIENTÍFICO	2	22	OTROS TRABAJOS REALIZADOS POR OTRAS EMPRESAS	17.224,14	13.517,70	0,00	0,00	0,00
541	6602200000	FUNDACIÓN PARQUE CIENTÍFICO	2	22	SEGURIDAD	11.974,01	0,00	0,00	0,00	0,00
541	6602200000	FUNDACIÓN PARQUE CIENTÍFICO	2	22	SUMINISTROS - ENERGÍA ELÉCTRICA	96.998,39	0,00	0,00	0,00	0,00
541	6602200000	FUNDACIÓN PARQUE CIENTÍFICO	2	22	SUMINISTROS - GAS	9.804,35	0,00	0,00	0,00	0,00
541	6730900000	UNIDAD CENTRAL DE INVESTIGACIÓN DE MEDICINA	2	22	SUMINISTROS - MATERIAL DE LABORATORIO	13.256,00	0,00	0,00	0,00	0,00

Programa	Orgánica	Lit Orgánica	Capítulo	Artículo	Descripción	2020	2021	2022	2023	Años siguientes
541	6732469035	VICERECTORADO DE INVESTIGACIÓN	6	68	TRABAJOS REALIZADOS POR OTRAS EMPRESAS Y PROF.	1.560,00	0,00	0,00	0,00	0,00
541	6734869189	FEDER REGIONAL 14-20 INFRAESTRUCTURAS	6	68	EQUIPAMIENTO CIENTÍFICO	206.370,00	0,00	0,00	0,00	0,00
541	6750600000	PALACIO CERVERÓ. MUSEO DE HISTORIA DE LA MEDICINA	2	22	ESTUDIOS Y TRABAJOS TÉCNICOS	590,10	0,00	0,00	0,00	0,00
541	6750600000	PALACIO CERVERÓ. MUSEO DE HISTORIA DE LA MEDICINA	2	22	LIMPIEZA Y ASEO	13.063,66	0,00	0,00	0,00	0,00
541	6750600000	PALACIO CERVERÓ. MUSEO DE HISTORIA DE LA MEDICINA	2	22	OTROS TRABAJOS REALIZADOS POR OTRAS EMPRESAS	69.217,11	55.018,73	0,00	0,00	0,00
541	6750600000	PALACIO CERVERÓ. MUSEO DE HISTORIA DE LA MEDICINA	2	22	SUMINISTROS - ENERGÍA ELÉCTRICA	11.344,19	0,00	0,00	0,00	0,00
(En euros))						**25.097.241,88**	**9.712.875,19**	**49.984.021,12**	**1.641.956,48**	**4.706.548,74**

H. CUADRO DE FIRMAS DE LAS CUENTAS ANUALES 2019

Las precedentes cuentas anuales del ejercicio 2019 de la Universitat de València, formadas por el el balance, la cuenta del resultado económico patrimonial, el estado de cambios en el patrimonio neto, el estado de flujos de efectivo, el estado de liquidación del presupuesto y la memoria, han sido elaborados a partir de los registros contables de la Universitat de València, que comprenden todas las operaciones verificadas en el período de referencia.

Valencia, 16 de junio de 2020

CONFORME CON LOS LIBROS DE CONTABILIDAD

El Gerente

La Rectora

Universitat Politècnica de València

“UNIVERSITAT POLITÈCNICA DE VALÈNCIA”

Informe de auditoría de cuentas anuales emitido por la Intervención General de la Generalitat en colaboración con la firma de auditoría Gesem Auditores y Consultores, S.L.P.

Ejercicio 2019

PLAN DE AUDITORÍAS DEL SECTOR PÚBLICO 2020

CSV:ZSLDHQ8S-377BZU97-KKT8G1EB **URL de validació:**https://www.tramita.gva.es/csv-front/index.faces?cadena=ZSLDHQ8S-377BZU97-KKT8G1EB

GENERALITAT VALENCIANA
Conselleria d'Hisenda i Model Econòmic

INTERVENCIÓN GENERAL

Ciudad Administrativa 9 de Octubre
Carrer de la Democràcia, 77, Edificio B2
46018 València

Al Consejo Social de la Universitat Politècnica de València,

1. Opinión modificada con salvedades.

La Intervención General de la Generalitat, en uso de las competencias que le atribuye los artículos 92 y 119 y siguientes de la Ley 1/2015, de 6 de febrero, de Hacienda Pública, del Sector Público Instrumental y de Subvenciones, ha auditado las cuentas anuales de la entidad UNIVERSITAT POLITÈCNICA DE VALÈNCIA que comprenden el balance, la cuenta del resultado económico patrimonial, el estado de cambios en el patrimonio neto, el estado de liquidación del presupuesto, el estado de flujos de efectivo y la memoria, correspondientes al ejercicio terminado el 31 de diciembre de 2019, en colaboración con la firma de auditoría GESEM AUDITORES Y CONSULTORES, S.L.P., en virtud del contrato CNMY16/INTGE/35-Lote 17, suscrito con la Conselleria de Hacienda y Modelo Económico a propuesta de la Intervención General de la Generalitat en el marco del Plan de Auditorías del Sector Público correspondiente al ejercicio 2020.

El presente informe tiene **carácter definitivo**. Los responsables de la entidad, en el plazo concedido al efecto por la Intervención General de la Generalitat, han presentado escrito de alegaciones al informe provisional. Habiendo sido objeto de examen las alegaciones presentadas, se han desestimado las mismas.

En nuestra opinión basada en nuestra auditoria, excepto por el efecto de la cuestión descrita en la sección *Fundamento de la opinión* de nuestro informe, las cuentas anuales adjuntas expresan, en todos los aspectos significativos, la imagen fiel del patrimonio y de la situación financiera de la entidad a 31 de diciembre de 2019, así como de sus resultados y flujos de efectivo, correspondientes al ejercicio terminado en dicha fecha, de conformidad con el marco normativo de información financiera que resulta de aplicación *(que se identifica en la nota 3 de la memoria*) y, en particular, con los principios y criterios contables contenidos en el mismo.

2. Fundamento de la opinión

Hemos llevado a cabo nuestra auditoría de conformidad con la normativa reguladora de la actividad de auditoría de cuentas vigente para el Sector Público en España. Nuestras responsabilidades de acuerdo con dichas normas se describen más adelante en la sección *Responsabilidades del auditor en relación con la auditoría de las cuentas anuales* de nuestro informe.

CSV:ZSLDHQ8S-377BZU97-KKT8G1EB **URL de validació:**https://www.tramita.gva.es/csv-front/index.faces?cadena=ZSLDHQ8S-377BZU97-KKT8G1EB

Somos independientes de la entidad de conformidad con los requerimientos de ética y protección de la independencia que son aplicables a nuestra auditoría de las cuentas anuales para el Sector Público en España según lo exigido por la normativa reguladora de la actividad de auditoría de cuentas de dicho Sector Público.

Consideramos que la evidencia de auditoría que hemos obtenido proporciona una base suficiente y adecuada para nuestra opinión con salvedades.

Por Acuerdo del Consell de fecha 27 de diciembre de 2019, se autoriza un incremento de crédito de la línea de transferencia, destinada a compensar el aumento en los costes de personal derivados de la normativa estatal y autonómica; y a su vez, se autoriza su distribución a la totalidad de las universidades públicas valencianas, correspondiéndole a la Universitat Politècnica de València la cantidad de 7.222 miles de euros. Mediante Resolución de la Conselleria d'Innovació, Universitats, Ciència i Societat de 13 de enero de 2020, se concede la subvención derivada del citado Acuerdo.

Según la documentación verificada, a cierre del ejercicio 2019 el órgano concedente no ha reconocido la obligación presupuestaria, si bien ha registrado la deuda generada en la contabilidad patrimonial como operaciones pendientes de aplicar al presupuesto. La Universitat no ha reconocido dicho ingreso en la contabilidad patrimonial en el ejercicio 2019, al considerar que los efectos del acto de otorgamiento y concesión se producen en 2020. No obstante lo anterior, y de acuerdo con lo previsto en las normas de registro y valoración 18ª y 22ª del Plan General de Contabilidad Pública, la Entidad debería registrar al cierre del ejercicio 2019 en el epígrafe de "Transferencias y subvenciones recibidas" de la Cuenta del resultado económico patrimonial, el importe la subvención anteriormente mencionada, sin que tenga ningún efecto a nivel presupuestario.

3. Cuestiones clave de auditoría

Las cuestiones clave de la auditoría son aquellas cuestiones que, según nuestro juicio profesional, han sido de la mayor significatividad en nuestra auditoría de las cuentas anuales del periodo actual. Estas cuestiones han sido tratadas en el contexto de nuestra auditoría de las cuentas anuales en su conjunto, y en la formación de nuestra opinión sobre éstas, y no expresamos una opinión por separado sobre esas cuestiones.

Además de la cuestión descrita en la sección de *Fundamento de la opinión* hemos determinado que las cuestiones que se describen a continuación son las cuestiones clave de la auditoría que se deben comunicar en nuestro informe.

CSV:ZSLDHQ8S-377BZU97-KKT8G1EB **URL de validació:**https://www.tramita.gva.es/csv-front/index.faces?cadena=ZSLDHQ8S-377BZU97-KKT8G1EB

Saldos deudores, transferencias y subvenciones recibidas de la Generalitat Valenciana

El epígrafe de "Transferencias y subvenciones recibidas" es el más significativo de la cuenta del resultado económico patrimonial. Tal y como se describe en el punto V.II "Liquidación del presupuesto de ingresos" y en la nota 14 de la memoria, la principal fuente de financiación de la Universitat proviene fundamentalmente de la asignación ordinaria que realiza la Generalitat Valenciana para gastos de personal y funcionamiento, que ha ascendido a 206.360 miles de euros en el ejercicio 2019. Por otra parte la Generalitat también concede subvenciones adicionales para compensar gastos, actividades o proyectos específicos, así como para financiar planes de inversión. En ocasiones, la financiación de gastos corrientes y de inversión se ha formalizado a través de Convenios de Colaboración, tal y como se detalla en la nota 30 de la memoria.

Como consecuencia de los compromisos y de las obligaciones asumidas por la Generalitat, la Universitat mantiene saldos deudores en los epígrafes de "Inversiones financieras a largo plazo" y "Deudores y otras cuentas a cobrar" del activo del balance, que totalizan 240.219 miles de euros. La adecuada presentación y valoración de dichos saldos, tanto en su ámbito presupuestario como financiero, así como por la significatividad de los mismos, motivan que los hayamos considerado como una cuestión clave de nuestra auditoría.

Nuestros procedimientos de auditoría han incluido, entre otros, la confirmación de saldos y operaciones por parte de la Generalitat Valenciana a través de la Conselleria de Hacienda y Modelo Económico, el análisis de la documentación soporte y de los distintos Convenios de Colaboración suscritos y el cotejo de su contenido con los registros contables de la Universitat. Asimismo, hemos comprobado el desglose incluido en la memoria de acuerdo con el marco de información financiera de aplicación.

4. Párrafo de énfasis

Las cuentas anuales del ejercicio 2019 son las primeras que la UNIVERSITAT POLITÈCNICA DE VALÈNCIA prepara aplicando el Plan General de Contabilidad Pública aprobado por la Orden 1037/2010, de 13 de abril, del Ministerio de Economía y Hacienda, según lo establecido en la Orden 8/2017, de 1 de septiembre, de la Conselleria de Hacienda y Modelo Económico de la Generalitat Valenciana. En este sentido, de acuerdo con lo previsto en la instrucción Tercera de la Orden 15/2019, de la Conselleria de Hacienda y Modelo Económico, no se reflejan en el balance, en la cuenta del resultado económico patrimonial ni en el resto de estados que incluyan información comparativa, las cifras relativas al ejercicio anterior. Por una parte, en la nota 28 de la memoria se incorporan el balance y la cuenta del resultado económico patrimonial incluidos en las cuentas anuales aprobadas del ejercicio 2018, que fueron formuladas aplicando el Plan General de Contabilidad vigente en dicho ejercicio y, por otra, en

CSV:ZSLDHQ8S-377BZU97-KKT8G1EB URL de validació:https://www.tramita.gva.es/csv-front/index.faces?cadena=ZSLDHQ8S-377BZU97-KKT8G1EB

el apartado A) de las Cuentas Anuales “Información previa a la formulación de las cuentas” así como en la Nota 29 de la memoria se incluye una explicación de las principales diferencias entre los criterios contables aplicados en el ejercicio anterior y los actuales. Nuestra opinión no ha sido modificada en relación con esta cuestión.

5. Responsabilidad del Rector en relación con las cuentas anuales

El Gerente bajo la dirección del Rector es responsable de formular las cuentas anuales adjuntas, de forma que expresen la imagen fiel del patrimonio, de la situación financiera, y del resultado económico-patrimonial de la entidad y de la ejecución del presupuesto de la entidad, de conformidad con el marco normativo de información financiera aplicable a la entidad en España, y del control interno que consideren necesario para permitir la preparación de cuentas anuales libres de incorrección material, debida a fraude o error.

En la preparación de las cuentas anuales, el Gerente bajo la dirección del Rector es responsable de la valoración de la capacidad de la entidad para continuar como empresa en funcionamiento, revelando, según corresponda, las cuestiones relacionadas con la empresa en funcionamiento y utilizando el principio contable de empresa en funcionamiento excepto si tiene la intención o la obligación legal de liquidar la entidad o de cesar sus operaciones o bien no exista otra alternativa realista.

6. Responsabilidades del auditor en relación con la auditoría de las cuentas anuales

Nuestros objetivos son obtener una seguridad razonable de que las cuentas anuales en su conjunto están libres de incorrección material, debida a fraude o error, y emitir un informe de auditoría que contiene nuestra opinión.

Seguridad razonable es un alto grado de seguridad, pero no garantiza que una auditoría realizada de conformidad con la normativa reguladora de la actividad de auditoría de cuentas para el Sector Público vigente en España siempre detecte una incorrección material cuando existe. Las incorrecciones pueden deberse a fraude o error y se consideran materiales si, individualmente o de forma agregada, puede preverse razonablemente que influyan en las decisiones económicas que los usuarios toman basándose en las cuentas anuales.

Como parte de una auditoría de conformidad con la normativa reguladora de la actividad de auditoría de cuentas vigente para el Sector Público en España, aplicamos nuestro juicio profesional y mantenemos una actitud de escepticismo profesional durante toda la auditoría. También:

- Identificamos y valoramos los riesgos de incorrección material en las cuentas anuales, debida a fraude o error, diseñamos y aplicamos procedimientos de auditoría para responder a dichos riesgos y obtenemos evidencia de auditoría suficiente y adecuada para

CSV:ZSLDHQ8S-377BZU97-KKT8G1EB URL de validació:https://www.tramita.gva.es/csv-front/index.faces?cadena=ZSLDHQ8S-377BZU97-KKT8G1EB

proporcionar una base para nuestra opinión. El riesgo de no detectar una incorrección material debida a fraude es más elevado que en el caso de una incorrección material debida a error, ya que el fraude puede implicar colusión, falsificación, omisiones deliberadas, manifestaciones intencionadamente erróneas, o la elusión del control interno.

- Obtenemos conocimiento del control interno relevante para la auditoría con el fin de diseñar procedimientos de auditoría que sean adecuados en función de las circunstancias, y no con la finalidad de expresar una opinión sobre la eficacia del control interno de la entidad.
- Evaluamos si las políticas contables aplicadas son adecuadas y la razonabilidad de las estimaciones contables y la correspondiente información revelada por el órgano de gestión.
- Concluimos sobre si es adecuada la utilización, por la Rectora, del principio contable de empresa en funcionamiento y, basándonos en la evidencia de auditoría obtenida, concluimos sobre si existe o no una incertidumbre material relacionada con hechos o con condiciones que pueden generar dudas significativas sobre la capacidad de la entidad para continuar como empresa en funcionamiento.

  Si concluimos que existe una incertidumbre material, se requiere que llamemos la atención en nuestro informe de auditoría sobre la correspondiente información revelada en las cuentas anuales o, si dichas revelaciones no son adecuadas, que expresemos una opinión modificada. Nuestras conclusiones se basan en la evidencia de auditoría obtenida hasta la fecha de nuestro informe de auditoría. Sin embargo, los hechos o condiciones futuros pueden ser la causa de que la entidad deje de ser una empresa en funcionamiento.
- Evaluamos la presentación global, la estructura y el contenido de las cuentas anuales, incluida la información revelada, y si las cuentas anuales representan las transacciones y hechos subyacentes de un modo que logran expresar la imagen fiel.

Valencia, a 30 de julio de 2020

GESEM AUDITORES Y CONSULTORES, S.L.P.	INTERVENCIÓN GENERAL DE LA GENERALITAT
SOCIO AUDITOR	VICEINTERVENTOR GENERAL DE CONTROL FINANCIERO Y AUDITORIAS

CSV:ZSLDHQ8S-377BZU97-KKT8G1EB **URL de validació:**https://www.tramita.gva.es/csv-front/index.faces?cadena=ZSLDHQ8S-377BZU97-KKT8G1EB

GERENCIA

CUENTAS ANUALES 2019

ÍNDICE DE LOS DOCUMENTOS QUE INTEGRAN LAS CUENTAS ANUALES DE LA UNIVERSITAT POLITÈCNICA DE VALÈNCIA

A.	**INFORMACIÓN PREVIA A LA FORMULACIÓN DE LAS CUENTAS**	**4**
B.	**CUENTAS DE LA UNIVERSITAT POLITÈCNICA DE VALÈNCIA DEL EJERCICIO 2019**	**7**
I.	**BALANCE GENERAL**	**8**
II.	**CUENTA DEL RESULTADO ECONÓMICO PATRIMONIAL**	**12**
III.1	**ESTADO DE CAMBIOS EN EL PATRIMONIO NETO**	**15**
III.2	**ESTADO DE INGRESOS Y GASTOS RECONOCIDOS**	**17**
IV.	**ESTADO DE FLUJOS DE EFECTIVO**	**19**
V.	**ESTADO DE LIQUIDACIÓN DEL PRESUPUESTO**	**22**
	V.I ESTADO LIQUIDACIÓN DEL PRESUPUESTO DE GASTOS	23
	V.I LIQUIDACIÓN DEL PRESUPUESTO DE GASTOS	25
	V.II ESTADO LIQUIDACIÓN DEL PRESUPUESTO DE INGRESOS	29
	V.II LIQUIDACIÓN DEL PRESUPUESTO DE INGRESOS	31
	V.IV ESTADO DE LIQUIDACIÓN DEL PRESUPUESTO. RESULTADO PRESUPUESTARIO	36
	V.V ESTABILIDAD PRESUPUESTARIA Y SOSTENIBILIDAD FINANCIERA	37
VI.	**MEMORIA**	**44**
	1. ORGANIZACIÓN Y ACTIVIDAD	45
	2. GESTIÓN INDIRECTA DE SERVICIOS PÚBLICOS, CONVENIOS Y OTRAS FORMAS DE COLABORACIÓN	72
	3. BASES DE PRESENTACIÓN DE LAS CUENTAS	73
	4. NORMAS DE RECONOCIMIENTO Y VALORACIÓN	75
	5. INMOVILIZADO MATERIAL	87
	6. INVERSIONES INMOBILIARIAS	88
	7. INMOVILIZADO INTANGIBLE	89
	8. ARRENDAMIENTOS FINANCIEROS Y OTRAS OPERACIONES DE NATURALEZA SIMILAR	90
	9. ACTIVOS FINANCIEROS	91
	10. PASIVOS FINANCIEROS	93
	11. COBERTURAS CONTABLES	95
	12. ACTIVOS CONSTRUIDOS O ADQUIRIDOS PARA OTRAS ENTIDADES Y OTRAS EXISTENCIAS	96
	13. MONEDA EXTRANJERA	97
	14. TRANSFERENCIAS, SUBVENCIONES Y OTROS INGRESOS Y GASTOS	98
	15. PROVISIONES Y CONTINGENCIAS	101
	16. INFORMACIÓN SOBRE MEDIO AMBIENTE	106
	17. EXISTENCIAS	108

Id: UPV-GENFirma-21656 Cod. Verificació: EK8U60WYB17FC07C

18. PRESENTACIÓN POR ACTIVIDADES DE LA CUENTA DEL RESULTADO ECONÓMICO PATRIMONIAL 109
19. OPERACIONES POR ADMINISTRACIÓN DE RECURSOS POR CUENTA DE OTROS ENTES PÚBLICOS 110
20. OPERACIONES NO PRESUPUESTARIAS DE TESORERÍA 111
21. CONTRATACIÓN ADMINISTRATIVA. PROCEDIMIENTOS DE ADJUDICACIÓN 114
22. VALORES RECIBIDOS EN DEPÓSITO 119
23. INFORMACIÓN PRESUPUESTARIA 120
24. INDICADORES FINANCIEROS, PATRIMONIALES Y PRESUPUESTARIOS 145
25. INFORMACIÓN SOBRE EL COSTE DE LAS ACTIVIDADES 149
26. INDICADORES DE GESTIÓN 155
27. HECHOS POSTERIORES AL CIERRE 156
28. BALANCE Y CUENTA DEL RESULTADO ECONÓMICO PATRIMONIAL INCLUIDOS EN LAS CUENTAS ANUALES DEL EJERCICIO 2018 157
29. ASPECTOS DERIVADOS DE LA TRANSICIÓN A LAS NUEVAS NORMAS CONTABLES 163
30. OTROS ASPECTOS DESTACABLES PARA LA ADECUADA INTERPRETACIÓN DE LA CUENTAS 164

Id: UPV-GENFirma-21656 Cod. Verificació: EK8U60WYB17FC07C

A. INFORMACIÓN PREVIA A LA FORMULACIÓN DE LAS CUENTAS

INFORMACIÓN PREVIA RELACIONADA CON LA APLICACIÓN DEL PRIMER EJERCICIO DEL PLAN GENERAL DE CONTABILIDAD PÚBLICA A LAS CUENTAS DE LA UNIVERSITAT POLITÈCNICA DE VALÈNCIA

La Orden 8/2017, de 1 de septiembre, de la Conselleria de Hacienda y Modelo Económico, deroga la Orden de 16 de julio de 2001, de la Conselleria de Economía, Hacienda y Empleo, derogó el Plan General de Contabilidad Pública de la Generalitat Valenciana aprobado por la citada orden, y cuantas normas se hubieran dictado en desarrollo de este. En este sentido, la disposición transitoria única dispuso que, en tanto que no se ejercieran las competencias normativas previstas en los artículos 129.a y 130.1.a, b y c de la Ley 1/2015, de 6 de febrero, de hacienda pública, del sector público instrumental y de subvenciones, resultaría de aplicación la normativa estatal vigente en la materia como derecho supletorio.

Dicha orden entró en vigor el 1 de enero de 2019, siendo de aplicación desde ese momento el Plan General de Contabilidad Pública aprobado por la Orden EHA/1037/2010, de 13 de abril, por la que se aprueba el Plan General de Contabilidad Pública, aprobado este como plan contable marco para todas las Administraciones Públicas.

Siendo 2019 el primer ejercicio en el que se aplica dicho plan, la Conselleria de Hacienda y Modelo Económico ha emitido la Orden 15/2019, por la que se dictan instrucciones para la aplicación de lo dispuesto en la disposición transitoria única de la Orden 8/2017, de 1 de septiembre, de la Conselleria de Hacienda y Modelo Económico, pues se considera necesario dictar instrucciones para facilitar a las entidades a las que es de aplicación supletoria la mencionada norma, las reglas y criterios para reflejar en su contabilidad pública, los conceptos que se recogen en la misma.

Las referidas instrucciones se aplican a las universidades públicas dependientes de la Generalitat, en virtud de lo dispuesto en el artículo 2.5 de la Ley 1/2015, de 6 de febrero, de hacienda pública, del sector público instrumental y de subvenciones.

De conformidad con las mismas, en la Universitat Politècnica de València se han aplicado los siguientes criterios en la elaboración de las Cuentas Anuales del ejercicio 2019:

1º En el balance, en la cuenta del resultado económico patrimonial y en el resto de los estados que incluyan información comparativa, no se han incluido las cifras relativas al ejercicio o ejercicios anteriores. Sin perjuicio de ello, en la memoria de las cuentas anuales de la UPV para 2019 se ha incluido un apartado que recoge el balance y la cuenta del resultado económico patrimonial incluidos en las cuentas anuales del ejercicio 2018.

Id: UPV-GENFirma-21656 Cod. Verificació: EK8U60WYB17FC07C

2º En la memoria de las cuentas anuales de la UPV para 2019, se ha incluido un apartado denominado «Aspectos derivados de la transición a las nuevas normas contables», en el que se ha incluido una explicación de las principales diferencias entre los criterios contables aplicados en el ejercicio anterior y los actuales, así como la cuantificación del impacto que produce esta variación de criterios contables en el patrimonio neto de la UPV.

3º No se ha cumplimentado la nota 26 «Indicadores de gestión» de la Memoria, dado que en la práctica totalidad de estos las variables consideradas no se corresponden con la actividad desarrollada por una universidad, sino con administraciones de ámbito territorial.

4º No habiendo estado previstos los procedimientos que relacionan las subvenciones que financian elementos patrimoniales o proyectos, con los inventarios de bienes y derechos del inmovilizado no financiero, o con los proyectos que financian, la imputación al resultado económico patrimonial de dichas subvenciones se ha realizado por su totalidad en el ejercicio de su reconocimiento.

5º Dado que no se han desarrollados los sistemas y procedimientos que permiten confeccionar de manera adecuada las notas 4 «Inmovilizado material», 5 «Inversiones inmobiliarias» y 6 «Inmovilizado intangible» de la Memoria, su contenido se ha limitado a informar de los aspectos incluidos en el apartado primero de dichas notas.

Id: UPV-GENFirma-21656 Cod. Verificació: EK8U60WYB17FC07C

UNIVERSITAT POLITÈCNICA DE VALÈNCIA

B. CUENTAS DE LA UNIVERSITAT POLITÈCNICA DE VALÈNCIA DEL EJERCICIO 2019

I. BALANCE GENERAL

Balance General
Año 2019

Nº CTAS.	ACTIVO	2019
	A) ACTIVO NO CORRIENTE	**701.168.737,26**
	I. INMOVILIZADO INTANGIBLE	1.005.411,24
200, 201, (2800), (2801)	1. Inversión en investigación y desarrollo	0,00
203, (2803), (2906)	2. Propiedad industrial e intelectual	0,00
206, (2806), (2906)	3. Aplicaciones informáticas	1.004.894,08
207, (2807), (2907)	4. Inversiones sobre activos utilizados en régimen de arrendamiento o cedidos	0,00
208, 209, (2809), (2909)	5. Otros inmovilizados intangibles	517,16
	II. INMOVILIZADO MATERIAL	596.454.556,79
210, (2810), (2910), (2990)	1. Terrenos	35.710.462,74
211, (2811), (2911), (2991)	2. Construcciones	500.959.074,20
212, (2812), (2912), (2992)	3. Infraestructuras	0,00
213, (2813), (2913), (2993)	4. Bienes del patrimonio histórico	0,00
214, 215, 216, 217, 218, 219, (2814), (2815), (2816), (2817), (2818), (2819), (2914), (2915), (2916), (2917), (2918), (2919), (2999)	5. Otro inmovilizado material	59.785.019,85
2300, 2310, 232, 233, 234, 235, 237, 2390	6. Inmovilizado en curso y anticipo	0,00
	III. INVERSIONES INMOBILIARIAS	0,00
210, (2810), (2910), (2990)	1. Terrenos	0,00
211, (2811), (2911), (2991)	2. Construcciones	0,00
212, (2812), (2912), (2992)	3. Infraestructuras	0,00
	IV. INVERSIONES FINANCIERAS A LARGO PLAZO EN ENTIDADES DEL GRUPO, MULTIGRUPO Y ASOCIADAS	0,00
2400, (2930)	1. Inversiones financieras en patrimonio de entidades de derecho público	0,00
2401, 2402, 2403, (248), (2931)	2. Inversiones financieras en patrimonio de sociedades mercantiles	0,00
241, 242, 245, (294), (295)	3. Créditos y valores representativos de deuda	0,00
246, 247	4. Otras inversiones	0,00
	V. INVERSIONES FINANCIERAS A LARGO PLAZO	103.708.769,23
250, (259), (296)	1. Inversiones financieras en patrimonio	243.574,85
251, 252, 254, 256, 257, (297), (298)	2. Créditos y valores representativos de deuda	103.465.194,38
253	3. Derivados financieros	0,00
258, 26	4. Otras inversiones financieras	0,00
	B) ACTIVO CORRIENTE	**192.988.739,69**
	I. ACTIVOS EN ESTADO DE VENTA	0,00
	II. EXISTENCIAS	266.971,50
37, (397)	1. Activos construidos o adquiridos para otras entidades	0,00
30, 35, (390), (395)	2. Mercaderías y productos terminados	266.971,50
31, 32, 33, 34, 36, (391), (392), (393), (394), (396)	3. Aprovisionamientos y otros	0,00
	III. DEUDORES Y OTRAS CUENTAS A COBRAR	166.524.607,19
4300, 431, 435, 436, 4430, (4900), (4332), (4340)	1. Deudores por operaciones de gestión	162.210.600,74
4301, 4431, 440, 441, 442, 445, 446, 447, 449, (4901), 550, 555, 558	2. Otras cuentas a cobrar	1.208.461,51
470, 471, 472, 473, 474	3. Administraciones públicas	3.105.544,94

	IV. INVERSIONES FINANCIERAS A CORTO PLAZO EN ENTIDADES DEL GRUPO, MULTIGRUPO Y ASOCIADAS	0,00
530, (539), (593)	1. Inversiones financieras en patrimonio de sociedades mercantiles	0,00
4302, 4432, (4902), 531, 532, 535, (594), (595)	2. Créditos y valores representativos de deuda	0,00
536, 537, 538	3. Otras inversiones	0,00
	V. INVERSIONES FINANCIERAS A CORTO PLAZO	443.373,05
540, (549), (596)	1. Inversiones financieras en patrimonio	0,00
4303, 4433, (4903), 541, 542, 544, 546, 547, (597), (598)	2. Créditos y valores representativos de deuda	436.026,29
543	3. Derivados financieros	0,00
545, 548, 565, 566	4. Otras inversiones financieras	7.346,76
	VI. AJUSTE POR PERIODIFICACIÓN	0,00
	VII. EFECTIVO Y OTROS ACTIVOS LÍQUIDOS EQUIVALENTES	25.753.787,95
577	1. Otros activos líquidos equivalentes	0,00
556, 570, 571, 573, 575, 576	2. Tesorería	25.753.787,95
	ACTIVO	**894.157.476,95**

Nº CTAS.	**PATRIMONIO NETO Y PASIVO**	**2019**
	A) PATRIMONIO NETO	**636.341.238,08**
100	I. PATRIMONIO APORTADO	653.736.139,62
	II. PATRIMONIO GENERADO	-18.031.474,32
120	1. Resultados de ejercicios anteriores	-11.599.890,55
129	2. Resultados de ejercicio	-6.431.583,77
	III. AJUSTE POR CAMBIO DE VALOR	0,00
136	1. Inmovilizado no financiero	0,00
133	2. Activos financieros disponibles para la venta	0,00
134	3. Operaciones de cobertura	0,00
130, 131, 132	IV. OTROS INCREMENTOS PATRIMONIALES PENDIENTES DE IMPUTACIÓN A RESULTADOS	636.572,78
	B) PASIVO NO CORRIENTE	**158.384.925,34**
14	I. PROVISIONES A LARGO PLAZO	29.635.002,31
	II. DEUDAS A LARGO PLAZO	128.749.923,03
15	1. Obligaciones y otros valores negociables	54.091.089,39
170, 177	2. Deudas con entidades de crédito	0,00
176	3. Derivados financieros	0,00
171, 172, 173, 174, 178, 18	4. Otras deudas	74.658.833,64
16	III. DEUDAS CON ENTIDADES DEL GRUPO, MULTIGRUPO Y ASOCIADAS A LARGO PLAZO	0,00
	C) PASIVO CORRIENTE	**99.431.313,53**
58	I. PROVISIONES A CORTO PLAZO	367.514,73
	II. DEUDA A CORTO PLAZO	3.145.122,66
50	1. Obligaciones y otros valores negociables	148.750,50
520, 527	2. Deudas con entidades de crédito	0,00
526	3. Derivados financieros	0,00
4003, 521, 522, 523, 524, 528, 560, 561	4. Otras deudas	2.996.372,16

4002, 51	III. DEUDAS CON ENTIDADES DEL GRUPO, MULTIGRUPO Y ASOCIADAS A CORTO PLAZO	0,00
	IV. ACREEDORES Y OTRAS CUENTAS A PAGAR	35.679.184,86
4000, 401, 405, 406	1. Acreedores y otras operaciones de gestión	6.373.570,85
4001, 41, 550, 554, 559	2. Otras cuentas a pagar	19.302.226,47
475, 476, 477	3. Administraciones públicas	10.003.387,54
485, 568	V. AJUSTES POR PERIODIFICACIÓN	60.239.491,28
	PATRIMONIO NETO Y PASIVO	**894.157.476,95**

II. CUENTA DEL RESULTADO ECONÓMICO PATRIMONIAL

Cuenta del resultado económico patrimonial
Año 2019

Nº CTAS.		2019
	1. Ingresos tributarios y cotizaciones sociales	**1.848.208,00**
720, 721, 722, 723, 724, 725, 726, 727, 728, 73	a) Impuestos	0,00
740, 742	b) Tasas	1.848.208,00
744	c) Otros ingresos tributarios	0,00
729	d) Cotizaciones sociales	0,00
	2. Transferencias y subvenciones recibidas	**267.277.635,22**
	a) Del ejercicio	267.277.635,22
751	a.1) Subvenciones recibidas para financiar gastos del ejercicio	45.326.097,86
750	a.2) Transferencias	221.951.537,36
752	a.3) Subvenciones recibidas para cancelación de pasivos que no supongan financiación específica de un elemento patrimonial	0,00
7530	b) Imputación de subvenciones para el inmovilizado no financiero	0,00
754	c) Imputación de subvenciones para activos corrientes y otras	0,00
	3. Ventas netas y prestaciones de servicios	**60.141.668,81**
700, 701, 702, 703, 704, (706), (708), (709)	a) Ventas netas	254.031,80
741, 705	b) Prestaciones de servicio	59.887.637,01
71, 7930, 7937, (6930), (6937)	**4. Variación de existencias de productos terminados y en curso de fabricación y deterioro de valor**	**-57.824,44**
780, 781, 782, 783	**5. Trabajos realizados por la entidad para su inmobilizado**	**0,00**
776, 777	**6. Otros ingresos de gestión ordinaria**	**3.312.881,24**
795	**7. Excesos de provisiones**	**1.202.203,34**
	A) TOTAL INGRESOS DE GESTIÓN ORDINARIA (1+2+3+4+5+6+7)	**333.724.772,17**
	8. Gastos de personal	**-236.199.761,49**
(640), (641)	a) Sueldos y salarios y asimilados	-210.993.716,93
(642), (643), (644), (645)	b) Cargas sociales	-25.206.044,56
(65)	**9. Transferencias y subvenciones concedidas**	**-12.296.352,60**
	10. Aprovisionamiento	**0,00**
(600), (601), (602), (605), (607), 606, 608, 609, 61	a) Sueldos y salarios y asimilados	0,00
(6931), (6932), (6933), 7931, 7932, 7933	b) Cargas sociales	0,00
	11. Otros gastos de gestión ordinaria	**-60.832.906,26**
(62)	a) Suministros y servicios exteriores	-62.942.432,76
(63)	b) Tributos	2.109.526,50
(676)	c) Otros	0,00
(68)	**12. Amortización del inmovilizado**	**-28.624.810,40**
	B) TOTAL DE GASTOS DE GESTIÓN ORDINARIA (8+9+10+11+12)	**-337.953.830,75**
	I) RESULTADO (AHORRO O DESAHORRO) DE LA GESTIÓN ORDINARIA (A+B)	**-4.229.058,58**

	13. Deterioro de valor y resultados por enajenación del inmovilizado no financiero y activos en estado de venta	**-6.292,96**
(690), (691), (692), (6938), 790, 791, 792, 799, 7938	a) Deterioro de valor	0,00
770, 771, 772, 774, (670), (671), (672), (674)	b) Bajas y enajenaciones	-6.292,96
7531	c) Imputación de subvenciones para el inmovilizado no financiero	0,00
	14. Otras partidas no ordinarias	**-1.954.839,24**
773, 778	a) Ingresos	1.683.806,45
(678)	b) Gastos	-3.638.645,69
	II) RESULTADO DE LAS OPERACIONES NO FINANCIERAS (I+13+14)	**-6.190.190,78**
	15. Ingresos financieros	**17.362,88**
	a) De participaciones en instrumentos de patrimonio	17.278,30
7630	a.1) En entidades del grupo, multigrupo y asociadas	0,00
760	a.2) En otras entidades	17.278,30
	b) De valores negociables y de créditos del activo inmovilizado	84,58
7631, 7632	b.1) En entidades del grupo, multigrupo y asociadas	0,00
761, 762, 769, 76454, (66454)	b.2) Otros	84,58
	16. Gastos financieros	**-3.787.045,50**
(663)	a) Por deudas con entidades del grupo, multigrupo y asociadas	0,00
(660), (661), (662), (669), 76451, (66451)	b) Otros	-3.787.045,50
784, 785, 786, 787	**17. Gastos financieros imputados al activo**	**0,00**
	18. Variaciones del valor razonable en activos y pasivos financieros	**0,00**
7646, (6646), 76459, (66459)	a) Derivados financieros	0,00
7640, 7642, 76452, 76453, (6640), (6642), (66452), (66453)	b) Otros activos y pasivos a valor razonable con imputación en resultados	0,00
7641, (6641)	c) Imputación al resultado del ejercicio por activos financieros disponibles para la venta	0,00
768, (668)	**19. Diferencias de cambio**	**0,00**
	20. Deterioro de valor, bajas y enajenaciones de activos y pasivos financieros	**-41.722,27**
7960, 7961, 7965, 766, (6960), (6961), (6965), (666), 7970, (6970), (6670)	a) De entidades del grupo, multigrupo y asociadas	0,00
765, 7966, 7971, (665), (6671), (6962), (6966), (6971)	b) Otros	-41.722,27
755, 756	**21. Subvenciones para la financiación de operaciones financieras**	**3.570.011,90**
	III) RESULTADO DE LAS OPERACIONES FINANCIERAS (15+16+17+18+19+20+21)	**-241.392,99**
	IV) RESULTADO (AHORRO O DESAHORRO) NETO DEL EJERCICIO (II+III)	**-6.431.583,77**

III.1 ESTADO DE CAMBIOS EN EL PATRIMONIO NETO

Estado de cambios en el patrimonio neto
Año 2019

	I. PATRIMONIO	II. PATRIMONIO GENERADO	III. AJUSTES POR CAMBIOS DE VALOR	IV. SUBVENCIONES RECIBIDAS	TOTAL
A. PATRIMONIO NETO AL FINAL DEL EJERCICIO N-1	653.736.139,62	-10.940.185,86	0,00	636.572,78	643.432.526,54
B. AJUSTES POR CAMBIOS DE CRITERIOS CONTABLES Y CORRECCIÓN DE ERRORES	0,00	0,00	0,00	0,00	0,00
C. PATRIMONIO NETO INICIAL AJUSTADO DEL EJERCICIO N (A+B)	653.736.139,62	-10.940.185,86	0,00	636.572,78	643.432.526,54
D. VARIACIONES DEL PATRIMONIO NETO EJERCICIO N					
1. Ingresos y gastos reconocidos en el ejercicio	0,00	-6.431.583,77	0,00	0,00	-6.431.583,77
2. Operaciones con la entidad o entidades propietarias	0,00	0,00	0,00	0,00	0,00
3. Otras variaciones del patrimonio neto	0,00	-659.704,69	0,00	0,00	-659.704,69
E. PATRIMONIO NETO AL FINAL DEL EJERCICIO N (C+D)	653.736.139,62	-18.031.474,32	0,00	636.572,78	636.341.238,08

III.2 ESTADO DE INGRESOS Y GASTOS RECONOCIDOS

Estado de ingresos y gastos reconocidos
Año 2019

Nº CTAS.		2019
129	I. RESULTADO ECONÓMICO PATRIMONIAL	-6.431.583,77
	II. INGRESOS Y GASTOS RECONOCIDOS DIRECTAMENTE EN EL PATRIMONIO NETO:	0,00
	1. Inmovilizado no financiero	0,00
920	1.1 Ingresos	0,00
(820), (821), (822)	1.2 Gastos	0,00
	2. Activos y pasivos financieros	0,00
900, 991	2.1 Ingresos	0,00
(800), (891)	2.2 Gastos	0,00
	3. Coberturas contables	0,00
910	3.1 Ingresos	0,00
(810)	3.2 Gastos	0,00
94	4. Otros ingresos patrimoniales	0,00
	III. TRANSFERENCIAS A LA CUENTA DEL RESULTADO ECONÓMICO PATRIMONIAL O AL VALOR INICIAL DE LA PARTIDA CUBIERTA:	0,00
(823)	1. Inmovilizado no financiero	0,00
(802), 902, 993	2. Activos y pasivos financieros	0,00
	3. Coberturas contables	0,00
(8110), 9110	3.1 Importes transferidos a la cuenta del resultado económico patrimonial	0,00
(8111), 9111	3.2 Importes transferidos al valor inicial de la partida cubierta	0,00
(84)	4. Otros incrementos patrimoniales	0,00
	IV. TOTAL INGRESOS Y GASTOS RECONOCIDOS (I + II + III)	-6.431.583,77

IV. ESTADO DE FLUJOS DE EFECTIVO

Estado de flujos de efectivo
Año 2019

		De naturaleza presupuestria	De naturaleza no presupuestria	Total Flujos de efectivo
I FLUJOS DE EFECTIVO DE LAS ACTIVIDADES DE GESTIÓN				
A	**COBROS**	**311.867.122,11**	**104.622.655.68**	**416.489.777,79**
A1	Ingresos Tributarios y Urbanísticos	1.848.208,00		1.848.208,00
A2	Transferencias y Subvenciones recibidas	240.895.070,77		240.895.070,77
A3	Ventas netas y prestaciones de servicio	61.390.787,21		61.390.787,21
A4	Gestión de recursos recaudados por cuenta	0,00		0,00
A5	Intereses y dividendos cobrados	17.278,30		17.278,30
A6	Otros cobros	7.715.777,83		7.715.777,83
B	**PAGOS**	**313.350.101,95**	**95.104.969,97**	**408.455.071,92**
B7	Gastos de personal	234.650.048,10		234.650.048,10
B8	Transferencias y Subvenciones concedidas	12.573.023,74		12.573.023,74
B9	Aprovisionamientos	0,00		0,00
B10	Otros gastos de gestión	62.339.495,55		62.339.495,55
B11	Gestión de recursos recaudados por cuenta otros entes	0,00		0,00
B12	Interese pagados	3.787.534,56		3.787.534,56
B13	Otros pagos	0,00		0,00
Flujos netos de efectivo por actividades de gestión (+A-B)		**-1.482.979,84**	**9.517.688,71**	**8.034.705,87**
II FLUJOS DE EFECTIVO LAS ACTIVIDADES DE INVERSIÓN				
C	**COBROS**	**0,00**	**0,00**	**0,00**
C1	Venta de inversiones reales	0,00		0,00
C2	Venta de activos financieros	0,00		0,00
C3	Otros cobros de actividades de inversión	0,00		0,00
D	**PAGOS**	**21.265.920,50**	**0,00**	**21.265.920,50**
D4	Compra de inversiones reales	21.258.520,50		21.258.520,50
D5	Compra de activos financieros	7.400,00		7.400,00
D6	Otros pagos de actividades de inversión	0,00		0,00
Flujos netos de efectivo por actividades de inversión (+C-D)		**-21.265.920,50**	**0,00**	**-21.265.920,50**
III FLUJOS DE EFECTIVO LAS ACTIVIDADES DE FINANCIACIÓN				
E	**AUMENTOS EN PATRIMONIO**	**0,00**	**0,00**	**0,00**
E1	Aportaciones de la entidad propietaria	0,00		0,00
F	**PAGOS A LA ENTIDAD PROPIETARIA**	**0,00**	**0,00**	**0,00**
F1	Devolución aportaciones de la entidad propietaria	0,00		0,00
G	**COBROS POR EMISIÓN DE PASIVOS FINANCIEROS**	**11.155.879,89**	**0,00**	**11.155.879,89**
G3	Obligaciones y otros valores negociables	0,00		0,00
G4	Prestamos recibidos	11.155.879,89		11.155.879,89
G5	Otras Deudas	0,00		0,00
H	**PAGOS POR EMISIÓN DE PASIVOS FINANCIEROS**	**1.240.920,14**	**0,00**	**1.240.920,14**
H6	Obligaciones y otros valores negociables	0,00		0,00
H7	Prestamos recibidos	1.240.920,14		1.240.920,14
H8	Otras Deudas	0,00		0,00
Flujos netos de efectivo por actividades de financiación (+E-F+G-H))		**9.914.959,75**	**0,00**	**9.914.959,75**

IV FLUJOS DE EFECTIVO PENDIENTES DE CLASIFICACIÓN				
I	**Cobros pendientes de aplicación**		**4.332.674,31**	**4.332.674,31**
J	**Pagos pendientes de aplicación**		**4.492.932,49**	**4.492.932,49**
Flujos de efectivo pendientes de clasificación		**0,00**	**-160.258,18**	**-160.258,18**
V EFECTO DE LAS VARIACIONES DE LOS TIPOS DE CAMBIO				
		0,00	0,00	0,00
VI INCREMENTO DISMINUCIÓN NETA DEL EFECTIVO Y ACTIVOS LÍQUIDOS EQUIVALENTES AL EFECTIVO (I+II+III+IV+V)				
		-12.833.940,59	**9.357.430,53**	**-3.476.510,06**
Efectivo y activos líquidos equivalentes al efectivo al inicio del ejercicio				**29.230.301,01**
Efectivo y activos líquidos equivalentes al efectivo al final del ejercicio				**25.753.787,95**

V. ESTADO DE LIQUIDACIÓN DEL PRESUPUESTO

V.I ESTADO LIQUIDACIÓN DEL PRESUPUESTO DE GASTOS AÑO 2019

Capítulo	Artículo	Concepto	Créditos presupuestarios iniciales (1)	Créditos presupuestarios modificaciones (2)	Créditos presupuestarios definitivos (3)	Gasto comprometido (4)	Obligaciones reconocidas netas (5)	Pagos (6)	Obligaciones pendientes de pago a 31 de diciembre (7=5-6)	Remanentes de crédito (8=3-5)
Total			**341.303.385,36**	**108.087.436,97**	**449.390.822,33**	**341.764.964,51**	**335.315.931,01**	**326.547.751,88**	**8.768.179,13**	**114.074.891,32**
1		**Gastos de personal**	**191.532.595,23**	**6.483.668,76**	**198.016.263,99**	**193.414.109,87**	**193.414.109,87**	**187.071.534,63**	**6.342.575,24**	**4.602.154,12**
	10	**Dotación financiera**	**0,00**	**0,00**	**0,00**	**0,00**	**0,00**	**0,00**	**0,00**	**0,00**
		100 Dotación financiera	0,00	0,00	0,00	0,00	0,00	0,00	0,00	0,00
	11	**Sueldos y salarios**	**168.503.840,48**	**5.304.564,29**	**173.808.404,77**	**169.206.250,65**	**169.206.250,65**	**169.206.250,65**	**0,00**	**4.602.154,12**
		110 Dotación Financiera	168.503.840,48	5.304.564,29	173.808.404,77	0,00	0,00	0,00	0,00	173.808.404,77
		113 Funcionarios	0,00	0,00	0,00	152.532.110,97	152.532.110,97	152.532.110,97	0,00	-152.532.110,97
		114 Laboral fijo	0,00	0,00	0,00	9.492.919,41	9.492.919,41	9.492.919,41	0,00	-9.492.919,41
		115 Contrataciones Temporales	0,00	0,00	0,00	7.181.220,27	7.181.220,27	7.181.220,27	0,00	-7.181.220,27
	12	**Cotizaciones sociales a cargo del empleador**	**22.145.711,98**	**1.178.029,46**	**23.323.741,44**	**23.323.741,44**	**23.323.741,44**	**16.981.166,20**	**6.342.575,24**	**0,00**
		120 Dotación Financiera	22.145.711,98	1.178.029,46	23.323.741,44	0,00	0,00	0,00	0,00	23.323.741,44
		121 Seguridad Social	0,00	0,00	0,00	23.323.741,44	23.323.741,44	16.981.166,20	6.342.575,24	-23.323.741,44
	14	**Prestaciones sociales a cargo del empleador**	**883.042,77**	**1.075,01**	**884.117,78**	**884.117,78**	**884.117,78**	**884.117,78**	**0,00**	**0,00**
		140 Dotación Financiera	883.042,77	1.075,01	884.117,78	0,00	0,00	0,00	0,00	884.117,78
		141 Prestaciones sociales	0,00	0,00	0,00	884.117,78	884.117,78	884.117,78	0,00	-884.117,78
2		**Gastos de funcionamiento**	**45.779.915,64**	**4.947.304,53**	**50.727.220,17**	**45.166.256,59**	**40.438.247,67**	**40.420.153,46**	**18.094,21**	**10.288.972,50**
	20	**Gastos de funcionamiento**	**45.779.915,64**	**4.947.304,53**	**50.727.220,17**	**73.169,85**	**0,00**	**0,00**	**0,00**	**50.727.220,17**
		200 Dotación financiera	45.779.915,64	4.947.304,53	50.727.220,17	73.169,85	0,00	0,00	0,00	50.727.220,17
	21	**Tributos**	**0,00**	**0,00**	**0,00**	**292.453,61**	**292.453,61**	**292.453,61**	**0,00**	**-292.453,61**
		211 Tributos	0,00	0,00	0,00	292.453,61	292.453,61	292.453,61	0,00	-292.453,61
	22	**Trabajos, suministros y servicios externos**	**0,00**	**0,00**	**0,00**	**42.573.935,32**	**37.972.493,34**	**37.954.751,13**	**17.742,21**	**-37.972.493,34**
		221 Arrendamiento de bienes	0,00	0,00	0,00	167.985,33	166.522,17	166.522,17	0,00	-166.522,17
		222 Reparación y conservación de bienes	0,00	0,00	0,00	6.520.252,32	6.050.755,24	6.047.401,65	3.353,59	-6.050.755,24
		223 Suministros	0,00	0,00	0,00	10.404.940,95	8.456.837,17	8.443.769,17	13.068,00	-8.456.837,17
		224 Transportes y comunicaciones	0,00	0,00	0,00	668.493,97	634.516,30	634.516,30	0,00	-634.516,30
		225 Trabajos realizados por otras empresas	0,00	0,00	0,00	19.196.860,43	17.065.476,51	17.065.476,51	0,00	-17.065.476,51
		226 Primas de seguros	0,00	0,00	0,00	297.389,50	287.082,62	287.082,62	0,00	-287.082,62
		227 Material de oficina	0,00	0,00	0,00	2.989.540,38	2.989.540,38	2.989.465,13	75,25	-2.989.540,38
		228 Gastos diversos	0,00	0,00	0,00	2.328.472,44	2.321.762,95	2.320.517,58	1.245,37	-2.321.762,95
	23	**Indemnizaciones por razón de servicios**	**0,00**	**0,00**	**0,00**	**2.226.697,81**	**2.173.300,72**	**2.172.948,72**	**352,00**	**-2.173.300,72**
		231 Dietas, locomoción y traslados	0,00	0,00	0,00	1.739.860,93	1.686.463,84	1.686.111,84	352,00	-1.686.463,84
		232 Otras indemnizaciones	0,00	0,00	0,00	486.836,88	486.836,88	486.836,88	0,00	-486.836,88
3		**Gastos financieros**	**4.072.210,00**	**216.797,74**	**4.289.007,74**	**3.860.109,55**	**3.860.109,55**	**3.860.109,55**	**0,00**	**428.898,19**
	30	**Gastos financieros**	**4.072.210,00**	**216.797,74**	**4.289.007,74**	**0,00**	**0,00**	**0,00**	**0,00**	**4.289.007,74**
		300 Bolsa financiera	4.072.210,00	216.797,74	4.289.007,74	0,00	0,00	0,00	0,00	4.289.007,74
	31	**Empréstitos (deuda)**	**0,00**	**0,00**	**0,00**	**3.570.011,90**	**3.570.011,90**	**3.570.011,90**	**0,00**	**-3.570.011,90**
		311 Emisión, modific. y cancelac. de empréstitos	0,00	0,00	0,00	0,00	0,00	0,00	0,00	0,00
		312 Intereses de obligaciones y bonos	0,00	0,00	0,00	3.570.011,90	3.570.011,90	3.570.011,90	0,00	-3.570.011,90
	32	**Préstamos y anticipos**	**0,00**	**0,00**	**0,00**	**116.729,20**	**116.729,20**	**116.729,20**	**0,00**	**-116.729,20**
		321 Emisión, modificación y cancelación de préstamos	0,00	0,00	0,00	84.571,41	84.571,41	84.571,41	0,00	-84.571,41
		322 Intereses de préstamos y anticipos	0,00	0,00	0,00	32.157,79	32.157,79	32.157,79	0,00	-32.157,79
	33	**Depósitos y fianzas**	**0,00**	**0,00**	**0,00**	**734,65**	**734,65**	**734,65**	**0,00**	**-734,65**
		331 Intereses de depósitos	0,00	0,00	0,00	734,65	734,65	734,65	0,00	-734,65
	34	**Intereses de demora y otros gastos financieros**	**0,00**	**0,00**	**0,00**	**172.633,80**	**172.633,80**	**172.633,80**	**0,00**	**-172.633,80**

341 Intereses de demora	0,00	0,00	0,00	166.293,38	166.293,38	166.293,38	0,00	-166.293,38
342 Otros gastos financieros	0,00	0,00	0,00	6.340,42	6.340,42	6.340,42	0,00	-6.340,42
4 Transferencias corrientes	**6.873.507,98**	**4.365.369,81**	**11.238.877,79**	**9.581.923,40**	**9.148.490,04**	**9.135.588,64**	**12.901,40**	**2.090.387,75**
40 Transferencias corrientes	**6.873.507,98**	**4.365.369,81**	**11.238.877,79**	**0,00**	**0,00**	**0,00**	**0,00**	**11.238.877,79**
400 Dotación financiera	6.873.507,98	4.365.369,81	11.238.877,79	0,00	0,00	0,00	0,00	11.238.877,79
47 A familias e instituciones sin fines de lucro	**0,00**	**0,00**	**0,00**	**9.581.923,40**	**9.148.490,04**	**9.135.588,64**	**12.901,40**	**-9.148.490,04**
471 A familias	0,00	0,00	0,00	8.393.376,70	8.106.281,30	8.093.379,90	12.901,40	-8.106.281,30
472 A instituciones	0,00	0,00	0,00	1.188.546,70	1.042.208,74	1.042.208,74	0,00	-1.042.208,74
6 Inversiones reales	**91.797.606,04**	**92.066.896,13**	**183.864.502,17**	**88.494.244,96**	**87.206.653,74**	**84.812.045,46**	**2.394.608,28**	**96.657.848,43**
60 Inversiones reales	**91.797.606,04**	**92.066.896,13**	**183.864.502,17**	**20.988,23**	**0,00**	**0,00**	**0,00**	**183.864.502,17**
600 Dotación financiera	91.797.606,04	92.066.896,13	183.864.502,17	20.988,23	0,00	0,00	0,00	183.864.502,17
61 Terrenos y bienes naturales	**0,00**	**0,00**	**0,00**	**4.146,67**	**4.146,67**	**4.146,67**	**0,00**	**-4.146,67**
611 Terrenos urbanos y urbanizables	0,00	0,00	0,00	4.146,67	4.146,67	4.146,67	0,00	-4.146,67
613 Terrenos no urbanizables	0,00	0,00	0,00	0,00	0,00	0,00	0,00	0,00
62 Edificios y otras construcciones	**0,00**	**0,00**	**0,00**	**4.463.938,94**	**3.760.106,13**	**3.760.106,13**	**0,00**	**-3.760.106,13**
621 Adquisición de edificios y otras construcciones	0,00	0,00	0,00	0,00	0,00	0,00	0,00	0,00
623 Construcción	0,00	0,00	0,00	4.463.938,94	3.760.106,13	3.760.106,13	0,00	-3.760.106,13
64 Mobiliario y enseres	**0,00**	**0,00**	**0,00**	**680.774,73**	**680.774,72**	**680.774,72**	**0,00**	**-680.774,72**
641 Adquisición mobiliario	0,00	0,00	0,00	617.057,13	617.057,12	617.057,12	0,00	-617.057,12
642 Adquisición de enseres	0,00	0,00	0,00	63.717,60	63.717,60	63.717,60	0,00	-63.717,60
65 Equipos para procesos de información	**0,00**	**0,00**	**0,00**	**2.861.000,24**	**2.757.310,90**	**2.755.857,08**	**1.453,82**	**-2.757.310,90**
651 Adquisición equipos procesos información	0,00	0,00	0,00	2.861.000,24	2.757.310,90	2.755.857,08	1.453,82	-2.757.310,90
66 Maquinaria, utillaje y otro inmovilizado material	**0,00**	**0,00**	**0,00**	**4.125.540,55**	**3.944.871,25**	**3.944.871,25**	**0,00**	**-3.944.871,25**
661 Adquisición maquinaria y otro inmov. material	0,00	0,00	0,00	3.940.826,98	3.839.360,03	3.839.360,03	0,00	-3.839.360,03
663 Construcción de otro inmovilizado material	0,00	0,00	0,00	184.713,57	105.511,22	105.511,22	0,00	-105.511,22
67 Conservación, reposición y reparación	**0,00**	**0,00**	**0,00**	**4.235.000,18**	**3.956.588,65**	**3.956.588,65**	**0,00**	**-3.956.588,65**
672 Conservación de edificios y otras construcc.	0,00	0,00	0,00	3.523.337,96	3.376.322,75	3.376.322,75	0,00	-3.376.322,75
674 Conservación de mobiliario y enseres	0,00	0,00	0,00	5.713,62	5.713,62	5.713,62	0,00	-5.713,62
675 Conserv. de equipos para el proceso de inform.	0,00	0,00	0,00	13.429,03	13.429,03	13.429,03	0,00	-13.429,03
676 Conservación de maquinaria, instalac. y utillaje	0,00	0,00	0,00	692.519,57	561.123,25	561.123,25	0,00	-561.123,25
68 Estudios, proyectos y otro inmovilizado inmaterial	**0,00**	**0,00**	**0,00**	**72.102.855,42**	**72.102.855,42**	**69.709.700,96**	**2.393.154,46**	**-72.102.855,42**
681 Estudios y redacción de planes y normativas	0,00	0,00	0,00	145.977,73	145.977,73	145.977,73	0,00	-145.977,73
683 Inversiones en investigación científica y técnica	0,00	0,00	0,00	71.956.877,69	71.956.877,69	69.563.723,23	2.393.154,46	-71.956.877,69
687 Adquisición de inmovilizado inmaterial	0,00	0,00	0,00	0,00	0,00	0,00	0,00	0,00
7 Transferencias de capital	**0,00**	**0,00**	**0,00**	**0,00**	**0,00**	**0,00**	**0,00**	**0,00**
70 Transferencias de capital	**0,00**	**0,00**	**0,00**	**0,00**	**0,00**	**0,00**	**0,00**	**0,00**
700 Dotación financiera	0,00	0,00	0,00	0,00	0,00	0,00	0,00	0,00
77 A familias e instituciones sin fines de lucro	**0,00**	**0,00**	**0,00**	**0,00**	**0,00**	**0,00**	**0,00**	**0,00**
773 A instituciones sin fines de lucro	0,00	0,00	0,00	0,00	0,00	0,00	0,00	0,00
8 Activos financieros	**0,00**	**7.400,00**	**7.400,00**	**7.400,00**	**7.400,00**	**7.400,00**	**0,00**	**0,00**
80 Activos financieros	**0,00**	**7.400,00**	**7.400,00**	**0,00**	**0,00**	**0,00**	**0,00**	**7.400,00**
800 Bolsa financiera	0,00	7.400,00	7.400,00	0,00	0,00	0,00	0,00	7.400,00
82 Financieras permanentes fuera del sector público	**0,00**	**0,00**	**0,00**	**7.400,00**	**7.400,00**	**7.400,00**	**0,00**	**-7.400,00**
821 Adquisición de acciones fuera del sector públ.	0,00	0,00	0,00	7.400,00	7.400,00	7.400,00	0,00	-7.400,00
9 Pasivos financieros	**1.247.550,47**	**0,00**	**1.247.550,47**	**1.240.920,14**	**1.240.920,14**	**1.240.920,14**	**0,00**	**6.630,33**
90 Pasivos financieros	**1.247.550,47**	**0,00**	**1.247.550,47**	**0,00**	**0,00**	**0,00**	**0,00**	**1.247.550,47**
900 Bolsa financiera	1.247.550,47	0,00	1.247.550,47	0,00	0,00	0,00	0,00	1.247.550,47
91 Amortización de deuda	**0,00**	**0,00**	**0,00**	**1.240.920,14**	**1.240.920,14**	**1.240.920,14**	**0,00**	**-1.240.920,14**
911 Cancel. de obligaciones y bonos a corto plazo	0,00	0,00	0,00	1.240.920,14	1.240.920,14	1.240.920,14	0,00	-1.240.920,14
92 Amortización de préstamos de entes sector público	**0,00**	**0,00**	**0,00**	**0,00**	**0,00**	**0,00**	**0,00**	**0,00**
921 Cancelación préstamos a medio y largo plazo	0,00	0,00	0,00	0,00	0,00	0,00	0,00	0,00
93 Amortización de préstamos fuera del sector público	**0,00**	**0,00**	**0,00**	**0,00**	**0,00**	**0,00**	**0,00**	**0,00**
931 Cancel. préstamos y antic. corto plazo (en pts.)	0,00	0,00	0,00	0,00	0,00	0,00	0,00	0,00
935 Cancel. prest. y antic. medio y largo plazo (en pts.)	0,00	0,00	0,00	0,00	0,00	0,00	0,00	0,00

V.I LIQUIDACIÓN DEL PRESUPUESTO DE GASTOS

1. Las obligaciones de gasto liquidadas en el ejercicio 2019 han ascendido a 335.315.931,01 euros, un 3,8% adicional a las que se liquidaron en el ejercicio 2018. La explicación de esta variación positiva tiene su origen en los incrementos de gastos de personal que se han registrado en el ejercicio, por aplicación de la normativa estatal y autonómica de aplicación a la UPV, así como por un mayor gasto en transferencias corrientes, en inversiones reales y, sobre todo, en inversión en I+D, que en este ejercicio recupera los valores máximos que se alcanzaron por la UPV en 2011, ejercicio en el que dicho concepto de gastos superó los 70 millones de euros. El cuadro siguiente muestra la evolución del gasto obligado por capítulos en la UPV, durante los últimos cinco ejercicios.

Liquidación del presupuesto de gastos UPV. Resumen por capítulos. Periodo 2015 a 2019 (Gasto obligado. Euros corrientes de cada año).

Año		2015	2016	2017	2018	2019	Variación 2019-2018	% Var. 2019/2018
TOTAL PRESUPUESTO		**298.536.934,66**	**306.446.993,40**	**311.591.452,85**	**323.170.151,82**	**335.315.931,01**	**12.145.779,19**	**3,8%**
PRESUPUESTO ORDINARIO		**242.569.457,51**	**247.669.659,68**	**248.937.173,50**	**256.475.384,85**	**263.359.053,32**	**6.883.668,47**	**2,7%**
1	Gastos de personal	174.113.642,69	176.795.787,97	179.564.803,48	190.115.411,31	193.414.109,87	3.298.698,56	1,7%
2	Gastos de funcionamiento	38.049.228,21	37.681.689,59	39.231.626,17	38.305.206,04	40.438.247,67	2.133.041,63	5,6%
3	Gastos financieros	4.579.835,88	3.992.654,68	3.975.035,14	3.901.907,57	3.860.109,55	-41.798,02	-1,1%
4	Transferencias corrientes	6.304.839,90	6.883.808,92	8.936.203,19	8.359.089,36	9.148.490,04	789.400,68	9,4%
6	Inversiones reales	14.679.247,55	17.218.166,67	14.235.090,85	14.293.875,05	15.249.776,05	955.901,00	6,7%
8	Activos financieros	213.239,01	1.840,00	0,00	0,00	7.400,00	7.400,00	
9	Pasivos financieros	4.629.424,27	5.095.711,85	2.994.414,67	1.499.895,52	1.240.920,14	-258.975,38	-17,3%
ACTIVIDAD I+D FINANCIADA EXTERNAMENTE		**55.967.477,15**	**58.777.333,72**	**62.654.279,35**	**66.694.766,97**	**71.956.877,69**	**5.262.110,72**	**7,9%**
6	Inversiones reales	55.967.477,15	58.777.333,72	62.654.279,35	66.694.766,97	71.956.877,69	5.262.110,72	7,9%

2. De la gestión del Presupuesto de Gastos durante el ejercicio 2019 pueden destacarse los siguientes aspectos:

   1) El gasto liquidado de personal ha ascendido a 193.414.109,87 euros, frente a los 190.115.411,31 euros del ejercicio 2018, lo que supone un incremento del 1,7% y un diferencial de gasto de 3.298.698,56 euros. Los principales conceptos explicativos de dicha variación son los siguientes:

      i) Incremento del 2,5% de las retribuciones del personal de la UPV, derivado de la aplicación de la normativa básica aprobada en la Ley de Presupuestos Generales del Estado para 2019 y que no se consideraba en el presupuesto inicial del ejercicio 2019, dado que el presupuesto

estatal entro en vigor en julio de 2018 y no se ha renovado en 2019, excepto por la vía de reales decretos leyes. La repercusión de tal aplicación en el presupuesto de la UPV 2019 ha sido de 3.930.003,82 euros.

ii) Una variación de 333.268,07 euros derivada del coste diferencial en el ejercicio 2019 de 0,20% incremento salarial correspondiente al ejercicio 2018 y financiado con la incorporación de remanentes de la liquidación del ejercicio 2018.

iii) Una variación de -3.100.000 euros de menores obligaciones respecto a las del ejercicio anterior, derivada del aplazamiento del reconocimiento de la obligación y el pago de la productividad variable del PDI y de los Méritos de gestión del PAS, que se encuentran en fase de autorización por el Consell, en los términos requeridos en el informe de la auditoría de la UPV 2018 formulado por la Intervención General de la GVA.

iv) Otros conceptos de obligada aplicación por normativa estatal y autonómica: méritos docentes, productividad investigadora, antigüedad, etc., jubilación y reposición de efectivos por un importe agregado de 1.408.947 euros, a los que hay que deducir la reducción de 509.194,32 euros de las obligaciones derivadas para 2019, respecto a 2018, del Plan de incentivo a la jubilación extinguido en 2011.

v) Variación registrada de costes cuota patronal en el ejercicio 2019, respecto a lo liquidado en el ejercicio anterior, consolidable para ejercicios futuros, con una repercusión de 1.235.674,98 euros en el presupuesto de la UPV 2019.

En este capítulo de gastos de personal resulta necesario reseñar que han quedado comprometidos gastos, pendientes de obligar, por un importe de 4.538.240,99 euros, derivados de los siguientes conceptos devengados en el ejercicio 2019, pero que no han llegado a fase de liquidación:

Conceptos de gastos de personal comprometido y pendientes de obligar el pago en 2019.

Productividad Variable PDI y M Gestión PAS	3.100.000,00
Carrera profesional PAS interino	707.046,99
0,25% incremento salarial (2019) aplicable a Plan Pensiones	731.194,00
Subtotal gasto comprometido y pendientes obligar pago	**4.538.240,99**

2) Se han liquidado gastos de funcionamiento por importe de 40.438.247,67 euros, frente a los 38.305.206,04 euros liquidados en 2018 y los 39.231.626,17 euros del 2017, ello supone un incremento de 2.133.041,63 y una variación de 5,6% respecto al ejercicio anterior de 2018. Aunque

como se ha señalado, ese incremento se reduce al 3,1% si se compara con el gasto alcanzado en el ejercicio 2017. El incremento del gasto respecto al ejercicio anterior asciende a 2.133.041,63 euros, el detalle de las principales variaciones por subconceptos de gasto que resulta explicativo del aumento de gasto registrado es el siguiente:

Subconceptos de gasto	2017	2018	2019	Variación 2019-2018	% Variación 2019/2018	% Variación 2019/2017
Tributos	312.195,03	170.937,87	292.453,61	121.515,74	71,1%	-6,3%
Arrendamiento de bienes	103.278,53	165.954,28	166.522,17	567,89	0,3%	61,2%
Reparación y conservación de bienes	5.302.020,02	5.664.963,09	6.050.755,24	385.792,15	6,8%	14,1%
Suministros de energía eléctrica	6.609.623,19	5.685.646,08	6.250.043,53	564.397,45	9,9%	-5,4%
Suministros de agua	296.471,67	335.194,58	344.524,21	9.329,63	2,8%	16,2%
Suministros de gas	430.799,99	480.848,27	413.037,06	(67.811,21)	-14,1%	-4,1%
Suministros de material de laboratorio	580.953,48	558.968,32	785.480,72	226.512,40	40,5%	35,2%
Suministros de otros productos	508.126,70	476.878,19	438.287,05	(38.591,14)	-8,1%	-13,7%
Transportes y comunicaciones: Teléfono	442.401,47	442.666,23	368.998,19	(73.668,04)	-16,6%	-16,6%
Trabajos por otras empresas: Limpieza y aseo	7.376.363,33	7.302.702,36	7.225.946,91	(76.755,45)	-1,1%	-2,0%
Trabajos por otras empresas: Seguridad	2.620.421,10	2.624.721,26	2.675.954,32	51.233,06	2,0%	2,1%
Trabajos por otras empresas: Otros	5.972.361,26	5.934.239,82	6.646.383,13	712.143,31	12,0%	11,3%
Compras de material de oficina no inventariable	434.740,32	384.724,63	351.536,48	(33.188,15)	-8,6%	-19,1%
Compras de libros y otras publicaciones	1.471.043,25	1.524.017,40	1.890.182,39	366.164,99	24,0%	28,5%
Compras de material informático no inventariable	446.627,59	415.257,24	431.385,20	16.127,96	3,9%	-3,4%
Gastos diversos: Atenciones protoc. y represent.	634.799,81	555.837,87	513.630,43	(42.207,44)	-7,6%	-19,1%
Gastos diversos: Cursos, cursillos y conferencias	708.093,39	733.743,07	644.139,45	(89.603,62)	-12,2%	-9,0%
Otros Gastos diversos	592.253,21	521.843,86	592.253,21	70.409,35	13,5%	0,0%
Gastos de viajes por gestión y representación	592.589,63	632.610,04	699.880,52	67.270,48	10,6%	18,1%
Subtotal variaciones registradas				**2.169.639,36**		

3) La ejecución de los gastos financieros ha ascendido a 3.860.109,55 euros, frente a los 3.901.907,57 euros de 2018, produciéndose un decremento del 1,1%. Del citado importe, 3.570.011,90 euros corresponden a gastos derivados de operaciones del extinto Plan de Inversiones y compensadas por la Generalitat Valenciana y la mayor parte del resto a gastos financieros de las operaciones de "confirming" de tesorería, con las que la administración autonómica ha atendido con carácter habitual los pagos mensuales en 2019.

4) La ejecución de las transferencias corrientes asciende en 2019 a 9.148.490,04 euros, frente a los 8.359.089,36 euros de 2018, con una variación de 789.400.68 euros y un incremento del 9,4%. El incremento de gasto se explica por una mayor dotación de los programas de becas y ayudas de acción social, por un importe de 452.816,75 euros y una mayor dotación de 336.583,93 euros para para otras instituciones, especialmente la Universitat Valencia por su colaboración en el grado de Ingeniería Biomédica.

5) La ejecución de inversiones ordinarias en infraestructuras, instalaciones y equipamiento en el ejercicio 2019 ha ascendido a 15.249.776,05 euros, frente a los 14.293.875,05 euros de 2018, y presenta un incremento del 6,8% en la ejecución del gasto en este capítulo, concentrado en obras de reposición, acondicionamiento y mantenimiento.

6) Los gastos derivados de la Actividad de I+D+i y formación no reglada tanto subvencionada como contratada ascendieron a 71.956.877,69 euros, frente a los 66.694.766,99 euros de 2018, incrementándose en 5.262.110,72 euros y un 7,9 % respecto a la liquidación del año 2018. Dicha variación se ha producido, fundamentalmente, por las variaciones de los subconceptos de gastos que se detallan en el cuadro adjunto:

Subconceptos de gasto	2018	2019	Variación 2019-2018	% Variación 2019/2018
Gastos de personal: Retribuciones	31.709.457,63	33.792.292,34	2.082.834,71	6,6%
Gastos de personal: Seguridad Social	6.883.552,03	7.733.398,09	849.846,06	12,3%
Transferencias corrientes: Ayudas y becas	2.950.179,97	2.815.270,45	-134.909,52	-4,6%
Suministros de material de laboratorio	2.967.351,79	2.631.258,94	-336.092,85	-11,3%
Estudios y trabajos técnicos	2.083.348,28	1.872.439,85	-210.908,43	-10,1%
Cursos, cursillos y conferencias	2.351.302,51	1.987.389,59	-363.912,92	-15,5%
Otros gastos diversos	785.958,43	959.959,01	174.000,58	22,1%
Dietas, locomoción y traslados	3.176.646,40	2.927.070,04	-249.576,36	-7,9%
Adquis. de equipos para el proceso de información	1.655.736,74	1.891.351,68	235.614,94	14,2%
Adquisición de equipos didácticos	3.743.821,57	6.761.735,25	3.017.913,68	80,6%
Adquisición de instalaciones técnicas	127.692,06	317.857,03	190.164,97	148,9%
Adquisición de otro inmovilizado material	295.387,98	460.336,92	164.948,94	55,8%
Ayudas viajes y estancias de investigación	567.077,39	625.745,11	58.667,72	10,3%
Trabajos por otras empresas: Otros	3.701.358,01	3.754.749,49	53.391,48	1,4%
Subtotal variaciones registradas	**62.998.870,79**	**68.530.853,79**	**5.531.983,00**	**8,8%**

Entre las mismas destacan dos conceptos: a) el incremento del 6,6% del gasto de personal contratado con cargo a subvenciones y contratos de I+D+i y b) la duplicación de la adquisición de equipos didácticos y de investigación, que ha experimentado un salto cuantitativo del 80,6% con un incremento neto de 3.017.913,68 euros.

7) El gasto en pasivos financieros ha sido de 1.240.920,14 euros frente a los 1.499.895,52 euros del año 2018, con una disminución de -258.975,38 euros lo que supone una variación de -17,3%. Esta modificación del gasto esta explicada por la variación de las anualidades de amortización de los préstamos vigentes para la financiación del equipamiento científico que tiene concedidos la UPV por el Ministerio competente en materia de investigación científica y técnica.

Id: UPV-GENFirma-21656 Cod. Verificació: EK8U60WYB17FC07C

V.II ESTADO LIQUIDACIÓN DEL PRESUPUESTO DE INGRESOS

AÑO 2019

Capítulo	Artículo	Concepto	Previsiones presupuestarias. Iniciales (1)	Previsiones presupuestarias. Modificaciones (2)	Previsiones presupuestarias. Definitivas (3)	Derechos reconocidos (4)	Derechos anulados (5)	Derechos cancela-dos (6)	Derechos reconocidos netos (7=4-5-6)	Recaudación neta (8)	Derechos pendientes de cobro a 31 de diciembre (9=7-8)	Exceso / defecto previsión (10=7-3)
Total			**341.303.385,36**	**108.087.436,97**	**449.390.822,33**	**400.669.084,69**	**24.402.054,76**	**0,00**	**376.267.029,93**	**252.408.332,54**	**123.858.697,39**	**-73.123.792,40**
3		**Tasas y otros ingresos**	**68.084.205,32**	**3.243.620,98**	**71.327.826,30**	**90.412.567,30**	**22.196.298,20**	**0,00**	**68.216.269,10**	**62.588.784,90**	**5.627.484,20**	**-3.111.557,20**
	30	**Precios públicos**	**66.584.705,32**	**530.180,43**	**67.114.885,75**	**84.244.384,26**	**22.188.713,20**	**0,00**	**62.055.671,06**	**56.428.186,86**	**5.627.484,20**	**-5.059.214,69**
	301	Entrega bienes	250.000,00	0,00	250.000,00	254.031,80	0,00	0,00	254.031,80	250.730,23	3.301,57	4.031,80
	302	Matrículas	39.784.919,75	351.653,63	40.136.573,38	61.602.273,96	22.188.713,20	0,00	39.413.560,76	37.684.273,17	1.729.287,59	-723.012,62
	303	Prestación de servicios	26.549.785,57	178.526,80	26.728.312,37	22.388.078,50	0,00	0,00	22.388.078,50	18.493.183,46	3.894.895,04	-4.340.233,87
	39	**Otros Ingresos**	**1.499.500,00**	**2.713.440,55**	**4.212.940,55**	**6.168.183,04**	**7.585,00**	**0,00**	**6.160.598,04**	**6.160.598,04**	**0,00**	**1.947.657,49**
	390	Reintegros	0,00	2.176.724,73	2.176.724,73	4.082.151,76	0,00	0,00	4.082.151,76	4.082.151,76	0,00	1.905.427,03
	391	Otros ingresos	1.499.500,00	536.715,82	2.036.215,82	2.086.031,28	7.585,00	0,00	2.078.446,28	2.078.446,28	0,00	42.230,46
4		**Transferencias corrientes**	**241.463.868,33**	**4.649.137,63**	**246.113.005,96**	**251.429.017,36**	**319.965,47**	**0,00**	**251.109.051,89**	**146.116.357,84**	**104.992.694,05**	**4.996.045,93**
	40	**De la Administración del Estado**	**3.200.000,00**	**0,00**	**3.200.000,00**	**0,00**	**256.080,40**	**0,00**	**-256.080,40**	**-256.080,40**	**0,00**	**-3.456.080,40**
	400	Del M.E.C.	3.200.000,00	0,00	3.200.000,00	0,00	253.719,00	0,00	-253.719,00	-253.719,00	0,00	-3.453.719,00
	401	De otros Departamentos	0,00	0,00	0,00	0,00	2.361,40	0,00	-2.361,40	-2.361,40	0,00	-2.361,40
	41	**De Organismos Autónomos**	**0,00**	**0,00**	**0,00**	**2.987.617,00**	**2.600,00**	**0,00**	**2.985.017,00**	**2.985.017,00**	**0,00**	**2.985.017,00**
	410	De Organismos Autónomos	0,00	0,00	0,00	2.987.617,00	2.600,00	0,00	2.985.017,00	2.985.017,00	0,00	2.985.017,00
	44	**De Entes Territoriales**	**237.598.868,33**	**4.340.770,88**	**241.939.639,21**	**246.272.465,95**	**11.531,00**	**0,00**	**246.260.934,95**	**141.268.240,90**	**104.992.694,05**	**4.321.295,74**
	440	De Ayuntamientos	0,00	85.283,42	85.283,42	110.089,42	11.531,00	0,00	98.558,42	98.558,42	0,00	13.275,00
	441	De Diputaciones	0,00	6.000,00	6.000,00	6.000,00	0,00	0,00	6.000,00	6.000,00	0,00	0,00
	443	De Comunidades Autónomas	237.598.868,33	4.249.487,46	241.848.355,79	246.156.376,53	0,00	0,00	246.156.376,53	141.163.682,48	104.992.694,05	4.308.020,74
	45	**De Otros Entes Públicos**	**0,00**	**0,00**	**0,00**	**102.201,50**	**38.230,32**	**0,00**	**63.971,18**	**63.971,18**	**0,00**	**63.971,18**
	450	De Otros Entes Públicos	0,00	0,00	0,00	102.201,50	38.230,32	0,00	63.971,18	63.971,18	0,00	63.971,18
	46	**De Empresas Públicas**	**0,00**	**0,00**	**0,00**	**25.663,70**	**0,00**	**0,00**	**25.663,70**	**25.663,70**	**0,00**	**25.663,70**
	460	De Empresas Públicas	0,00	0,00	0,00	25.663,70	0,00	0,00	25.663,70	25.663,70	0,00	25.663,70
	47	**De Empresas Privadas**	**665.000,00**	**258.366,75**	**923.366,75**	**918.318,41**	**11.523,75**	**0,00**	**906.794,66**	**906.794,66**	**0,00**	**-16.572,09**
	470	De Empresas Privadas	665.000,00	258.366,75	923.366,75	918.318,41	11.523,75	0,00	906.794,66	906.794,66	0,00	-16.572,09
	49	**Del Exterior**	**0,00**	**50.000,00**	**50.000,00**	**1.122.750,80**	**0,00**	**0,00**	**1.122.750,80**	**1.122.750,80**	**0,00**	**1.072.750,80**
	490	Del Exterior	0,00	50.000,00	50.000,00	1.122.750,80	0,00	0,00	1.122.750,80	1.122.750,80	0,00	1.072.750,80
5		**Ingresos Patrimoniales**	**1.420.000,00**	**161.217,40**	**1.581.217,40**	**1.251.797,84**	**0,00**	**0,00**	**1.251.797,84**	**815.771,55**	**436.026,29**	**-329.419,56**
	50	**Intereses**	**0,00**	**0,00**	**0,00**	**84,58**	**0,00**	**0,00**	**84,58**	**84,58**	**0,00**	**84,58**
	502	Intereses de Depósitos	0,00	0,00	0,00	84,58	0,00	0,00	84,58	84,58	0,00	84,58
	52	**Otras Rentas**	**1.420.000,00**	**161.217,40**	**1.581.217,40**	**1.251.713,26**	**0,00**	**0,00**	**1.251.713,26**	**815.686,97**	**436.026,29**	**-329.504,14**
	520	Rentas de Inmuebles	1.200.000,00	143.939,10	1.343.939,10	1.233.393,33	0,00	0,00	1.233.393,33	797.367,04	436.026,29	-110.545,77
	521	Prod. de concesiones y aprovechamiento	220.000,00	0,00	220.000,00	1.041,63	0,00	0,00	1.041,63	1.041,63	0,00	-218.958,37
	522	Dividendos y participaciones en beneficios	0,00	17.278,30	17.278,30	17.278,30	0,00	0,00	17.278,30	17.278,30	0,00	0,00
6		**Enajenación de Inversiones**	**0,00**	**0,00**	**0,00**	**109,50**	**0,00**	**0,00**	**109,50**	**109,50**	**0,00**	**109,50**
	60	**De terrenos**	**0,00**	**0,00**	**0,00**	**0,00**	**0,00**	**0,00**	**0,00**	**0,00**	**0,00**	**0,00**
	601	De fincas rústicas	0,00	0,00	0,00	0,00	0,00	0,00	0,00	0,00	0,00	0,00
	61	**De las demás inversiones reales**	**0,00**	**0,00**	**0,00**	**0,00**	**0,00**	**0,00**	**0,00**	**0,00**	**0,00**	**0,00**
	610	De edificios y otras construcciones	0,00	0,00	0,00	0,00	0,00	0,00	0,00	0,00	0,00	0,00
	66	**De otro inmovilizado material**	**0,00**	**0,00**	**0,00**	**109,50**	**0,00**	**0,00**	**109,50**	**109,50**	**0,00**	**109,50**
	660	De otro inmovilizado material	0,00	0,00	0,00	109,50	0,00	0,00	109,50	109,50	0,00	109,50

7	**Transferencias de Capital**	**30.335.311,71**	**599.808,00**	**30.935.119,71**	**45.935.936,87**	**1.402.015,16**	**0,00**	**44.533.921,71**	**31.731.428,86**	**12.802.492,85**	**13.598.802,00**
	70 De la Administración del Estado	**1.807.413,37**	**599.808,00**	**2.407.221,37**	**2.268.347,56**	**202.067,45**	**0,00**	**2.066.280,11**	**2.066.280,11**	**0,00**	**-340.941,26**
	700 Del M.E.C.	1.721.025,28	599.808,00	2.320.833,28	1.456.835,26	192.413,77	0,00	1.264.421,49	1.264.421,49	0,00	-1.056.411,79
	701 De otros Departamentos	86.388,09	0,00	86.388,09	811.512,30	9.653,68	0,00	801.858,62	801.858,62	0,00	715.470,53
	71 De Organismos Autónomos	**369.773,77**	**0,00**	**369.773,77**	**2.026.794,99**	**56.633,14**	**0,00**	**1.970.161,85**	**1.852.261,85**	**117.900,00**	**1.600.388,08**
	710 De Organismos Autónomos	369.773,77	0,00	369.773,77	2.026.794,99	56.633,14	0,00	1.970.161,85	1.852.261,85	117.900,00	1.600.388,08
	74 De Entes Territoriales	**4.366.323,51**	**0,00**	**4.366.323,51**	**13.065.289,25**	**682.808,33**	**0,00**	**12.382.480,92**	**-302.111,93**	**12.684.592,85**	**8.016.157,41**
	740 De Ayuntamientos	184.253,16	0,00	184.253,16	278.600,00	0,00	0,00	278.600,00	278.600,00	0,00	94.346,84
	741 De Diputaciones	0,00	0,00	0,00	71.000,00	0,00	0,00	71.000,00	71.000,00	0,00	71.000,00
	743 De Comunidades Autónomas	4.182.070,35	0,00	4.182.070,35	12.715.689,25	682.808,33	0,00	12.032.880,92	-651.711,93	12.684.592,85	7.850.810,57
	75 De Otros Entes Públicos	**8.535.500,30**	**0,00**	**8.535.500,30**	**9.673.252,22**	**417.301,47**	**0,00**	**9.255.950,75**	**9.255.950,75**	**0,00**	**720.450,45**
	750 De Otros Entes Públicos	8.535.500,30	0,00	8.535.500,30	9.673.252,22	417.301,47	0,00	9.255.950,75	9.255.950,75	0,00	720.450,45
	76 De Empresas Públicas	**138.972,25**	**0,00**	**138.972,25**	**209.861,00**	**4.985,20**	**0,00**	**204.875,80**	**204.875,80**	**0,00**	**65.903,55**
	760 De Empresas Públicas	138.972,25	0,00	138.972,25	209.861,00	4.985,20	0,00	204.875,80	204.875,80	0,00	65.903,55
	77 De Empresas Privadas	**759.857,42**	**0,00**	**759.857,42**	**1.574.330,47**	**666,00**	**0,00**	**1.573.664,47**	**1.573.664,47**	**0,00**	**813.807,05**
	770 De Empresas Privadas	759.857,42	0,00	759.857,42	1.574.330,47	666,00	0,00	1.573.664,47	1.573.664,47	0,00	813.807,05
	79 Del Exterior	**14.357.471,09**	**0,00**	**14.357.471,09**	**17.118.061,38**	**37.553,57**	**0,00**	**17.080.507,81**	**17.080.507,81**	**0,00**	**2.723.036,72**
	790 Del Exterior	14.357.471,09	0,00	14.357.471,09	17.118.061,38	37.553,57	0,00	17.080.507,81	17.080.507,81	0,00	2.723.036,72
8	**Activos Financieros**	**0,00**	**99.433.652,96**	**99.433.652,96**	**0,00**	**0,00**	**0,00**	**0,00**	**0,00**	**0,00**	**-99.433.652,96**
	85 Remanentes de Tesorería	**0,00**	**99.433.652,96**	**99.433.652,96**	**0,00**	**0,00**	**0,00**	**0,00**	**0,00**	**0,00**	**-99.433.652,96**
	851 Remanente Específico	0,00	99.433.652,96	99.433.652,96	0,00	0,00	0,00	0,00	0,00	0,00	-99.433.652,96
	86 Enajenación de acciones fuera del Sector Público	**0,00**	**0,00**	**0,00**	**0,00**	**0,00**	**0,00**	**0,00**	**0,00**	**0,00**	**0,00**
	860 De empresas nacionales o de la UE	0,00	0,00	0,00	0,00	0,00	0,00	0,00	0,00	0,00	0,00
9	**Pasivos Financieros**	**0,00**	**0,00**	**0,00**	**11.639.655,82**	**483.775,93**	**0,00**	**11.155.879,89**	**11.155.879,89**	**0,00**	**11.155.879,89**
	91 Prestamos de Entes Públicos	**0,00**	**0,00**	**0,00**	**11.639.655,82**	**483.775,93**	**0,00**	**11.155.879,89**	**11.155.879,89**	**0,00**	**11.155.879,89**
	910 Prestamos a Medio y Largo Plazo	0,00	0,00	0,00	11.639.655,82	483.775,93	0,00	11.155.879,89	11.155.879,89	0,00	11.155.879,89
	92 Préstamos Fuera del Sector Público	**0,00**	**0,00**	**0,00**	**0,00**	**0,00**	**0,00**	**0,00**	**0,00**	**0,00**	**0,00**
	920 Préstamos a medio y largo plazo de interior	0,00	0,00	0,00	0,00	0,00	0,00	0,00	0,00	0,00	0,00

V.II LIQUIDACIÓN DEL PRESUPUESTO DE INGRESOS

1. Los derechos reconocidos netos del ejercicio 2019 han totalizado unos ingresos de 376.267.029,93 euros, con un incremento del 9,4% respecto a los del ejercicio anterior. De ellos 290.994.198,55 euros corresponden al presupuesto ordinario de la universidad, con un incremento del 5,6%, y 85.272.831,38 euros a ingresos captados por la UPV para el desarrollo de las actividades de I+D y formación no reglada, con un incremento del 24,9%. El cuadro siguiente muestra el resumen por capítulos de ingresos y tipo de presupuesto y la evolución de los ingresos de los últimos cinco ejercicios liquidados.

Liquidación del presupuesto de ingresos UPV. Resumen por capítulos. Periodo 2015 a 2019 (Derechos reconocidos netos. Euros corrientes de cada año).

Capítulo		2015	2016	2017	2018	2019	Variación 2019-2018	% Var. 2019/2018
TOTAL PRESUPUESTO		**316.416.971,05**	**317.717.113,63**	**334.216.073,88**	**343.789.741,17**	**376.267.029,93**	**32.477.288,76**	**9,4%**
PRESUPUESTO ORDINARIO		**256.493.911,95**	**258.982.520,05**	**273.878.228,84**	**275.521.225,99**	**290.994.198,55**	**15.472.972,56**	**5,6%**
3	Tasas y otros ingresos	40.932.533,02	40.312.281,39	41.305.989,45	39.207.909,17	39.227.806,36	19.897,19	0,1%
4	Transferencias corrientes	210.045.235,20	215.580.104,82	214.878.007,14	234.746.100,72	249.927.705,88	15.181.605,16	6,5%
5	Ingresos Patrimoniales	1.266.096,05	1.284.086,43	1.413.576,44	1.534.974,46	1.251.797,84	-283.176,62	-18,4%
6	Enajenación de Inversiones	6.342,22	14.523,48	14.500.166,50	150,00	109,50	-40,50	-27,0%
7	Transferencias de Capital	1.590.610,53	1.010.485,03	2.075.896,61	32.091,64	734.448,08	702.356,44	2188,6%
8	Activos Financieros	12.500,00	100.226,67	0,00	0,00	0,00	0,00	
9	Pasivos Financieros	2.640.594,93	680.812,23	-295.407,30	0,00	-147.669,11	-147.669,11	
ACTIVIDAD I+D		**59.923.059,10**	**58.734.593,58**	**60.337.845,04**	**68.268.515,18**	**85.272.831,38**	**17.004.316,20**	**24,9%**
3	Tasas y otros ingresos	28.332.129,32	27.930.204,03	28.723.695,20	30.078.588,70	28.988.462,74	-1.090.125,96	-3,6%
4	Transf. corrientes	267.203,15	166.777,86	225.816,62	593.041,10	1.181.346,01	588.304,91	99,2%
5	Ingresos Patrimoniales	0,00	0,00	0,00	0,00	0,00	0,00	
7	Transf. de Capital	26.564.476,33	25.368.827,64	27.827.333,85	32.771.733,39	43.799.473,63	11.027.740,24	33,7%
9	Pasivos Financieros	4.759.250,30	5.268.784,05	3.560.999,37	4.825.151,99	11.303.549,00	6.478.397,01	134,3%

2. De la gestión del Presupuesto de Ingresos durante el ejercicio 2019 cabe destacar los siguientes aspectos:

   1) Los ingresos por matrículas de estudios oficiales de grado, máster y doctorado han sido de 30.757.091,90 euros en 2019, frente a los 31.863.061,48 euros de 2018, con una disminución de -1.105.969,58 euros (-3,5%), respecto al registrado en el ejercicio 2018. Una reducción menor de la acumulada en los precios públicos de la primera matrícula que fue aprobada para el curso 2018/2019 por la Comunidad Autónoma, que fue del 8%. El comportamiento de la recaudación por tasas académicas en 2019 se explica por qué en los dos cursos (2018/2019 y 2019/2020) que configuran los ingresos del ejercicio 2019, se ha seguido incrementando la

proporción de matrículas de máster respecto a las de grado, y las primeras tienen un precio público unitario más elevado que las segundas.

2) Los ingresos captados en 2019 por matrículas de títulos propios de la UPV han supuesto 6.746.592,37 euros, frente a los 7.777.963,14 euros de 2018, con un decremento del 12,9%, recuperando una serie de estabilidad de ingresos por este concepto de los ejercicios anteriores que se situaban en el intervalo de los 6,5 a 7 millones de euros.

3) En el concepto económico de reintegros de ejercicios corrientes se han reconocido ingresos presupuestarios en 2019 por importe de 4.013.998,63 euros, frente a 3.327.556,14 euros del ejercicio 2018, con una variación del 20,6%, correspondiendo 296.803,01 euros a mayor cuantía de ingresos por este concepto a los reintegros por IVA y 296.803,01 euros a reintegros de la Seguridad Social.

4) Respecto a los ingresos corrientes procedentes de la Generalitat Valenciana, su importe ha ascendido globalmente a 246.138.041,87 euros en 2019, frente a los 230.904.680,93 euros en 2018, con un incremento del 6,6%, y el siguiente desglose de conceptos:

Conceptos	2018	2019	Variación 2019-2018	% Var. 2019/2018
TOTAL GVA	**230.874.864,29**	**246.138.041,87**	**15.263.177,58**	**6,6%**
Subvención ordinaria	203.643.340,00	240.056.851,72	36.413.511,72	17,9%
Compensación intereses	3.570.011,90	3.570.011,90	0,00	0,0%
Otras subvenciones extraord.	23.450.864,17	2.306.485,76	-21.144.378,41	-90,2%
Becas Erasmus	142.786,39	155.592,49	12.806,10	9,0%
Normaliz. linguistica	67.861,83	49.100,00	-18.761,83	-27,6%

Una parte de las subvenciones extraordinarias del ejercicio 2018, se han consolidado en 2019 integrándose en la subvención ordinaria, dado que tales ingresos recogían la compensación de la variación normativa derivada de la actualización retributiva prevista en las norma presupuestaria de obligada aplicación en 2019, las retribuciones de personal derivadas de los artículos 72, 73 y 74 de la Ley 13/2016, de 29 de diciembre, de medidas fiscales, de gestión administrativa y financiera, y de organización de la Generalitat, y de la disposición adicional vigésima sexta de la Ley 22/2017, de 29 de diciembre, de presupuestos de la Generalitat para el ejercicio 2018. Variaciones todas ellas que son consolidables para los sistemas retributivos de los empleados de las universidades públicas.

Adicionalmente en el incremento de los derechos reconocidos de la subvención ordinaria se recogen, por importe de 18.105.314,36 euros, que incluye la obligación de gasto que ha efectuado la Generalitat Valenciana, reconociendo en su presupuesto de 2019 la obligación de

la anualidad 2020, prevista para la cancelación de la deuda histórica contraída por la Generalitat Valenciana con la UPV, según el Convenio de 30 de diciembre de 2014.

Quedan recogidos en el apartado de subvenciones extraordinarias 2.306.485,76 euros los ingresos procedentes de la Comunidad Autónoma para financiación de becas salarios y otros ingresos menores de convenios para actuaciones específicas.

5) Los ingresos patrimoniales han sido de 1.251.797,84 euros en 2019, frente a los 1.534.974,46 euros del ejercicio 2018, con un decremento de 283.176,62 euros (-18,4%), lo que resulta de un resultado agregado del concepto renta de inmuebles, que registra una variación negativa de -227.111,26 euros y el concepto concesiones, con un decremento de -73.178,27 euros, este último motivado por el cambio de tipo de contrato de los concesionarios, proceso que ya ha concluido definitivamente en este ejercicio.

6) Los derechos reconocidos por actividades de Investigación y Desarrollo, y Formación Continua, han alcanzado 75.508.814,28 euros en 2019, frente a los 57.973.770,48 euros de 2018, este incremento del 30,2%, que supone unos mayores ingresos de 17.535.043,80 euros, se desglosa por tipo de actividad del siguiente modo:

   i) 16.042.951,46 euros por proyectos de investigación subvencionados por administraciones públicas.

   ii) 885.253,35 euros por contratos de I+D+i con empresas o administraciones públicas y prestaciones de servicios.

   iii) 606.838,99 euros por otras actuaciones financiadas o no con fondos públicos.

   La recuperación de este tipo de ingresos por actividades de I+D en el último quinquenio se acerca a los valores máximos alcanzados por la UPV en 2011, donde rebasó los 70 millones de euros de ingresos por estos mismos conceptos. La recuperación registrada entre 2015 y 2019, con unos mayores ingresos de 24.123.253,24 euros, ha venido de la mayor captación de ingresos de las administraciones públicas, en forma de préstamos y de anticipos reintegrables de la Administración General del Estado (6.544.298,70 euros), de la obtención de mayores ingresos por fondos europeos (6.748.408,68 euros), de la Comunidad Autónoma (6.882.453,87 euros) y de Organismos Autónomos Estatales (1.460.824,61 euros).

7) Por su parte, los ingresos por formación continua másteres, cursos, jornadas y seminarios se han incrementado en el periodo 2015 a 2019 en 1.226.519,04 euros, un 14,4%.

El cuadro siguiente revela ese comportamiento por tipos de actividad. Como puede comprobarse en el mismo, los contratos de I+D+i con empresas, es la única actividad que no ha registrado recuperación acompañando la salida de la crisis económica.

Liquidación del presupuesto de ingresos UPV. Detalle por tipos de actividad: Presupuesto ordinario e I+D+i. Periodo 2015 a 2019 (Derechos reconocidos netos. Euros corrientes de cada año).

Tipo Actividad	2015	2016	2017	2018	2019	Variación 2019-2015	% Var. 2019/2015
Total Ingresos UPV	**316.416.971,05**	**317.717.113,63**	**334.216.073,88**	**343.789.741,17**	**376.267.029,93**	**59.850.058,88**	**18,9%**
Presupuesto UPV	**256.493.911,95**	**258.982.520,05**	**273.878.228,84**	**275.521.225,99**	**290.994.198,55**	**34.500.286,60**	**13,5%**
% sobre el Total de ingresos UPV	**81,1%**	**81,5%**	**81,9%**	**80,1%**	**77,3%**	**-3,7%**	**-4,6%**
Tipo actividad I+D+i	**59.923.059,10**	**58.734.593,58**	**60.337.845,04**	**68.268.515,18**	**85.272.831,38**	**25.349.772,28**	**42,3%**
% sobre el total ingresos UPV	**18,9%**	**18,5%**	**18,1%**	**19,9%**	**22,7%**	**3,7%**	**19,7%**
Proyectos de investigación subvencionados por Administraciones Públicas o recursos propios de la universidad.	19.300.416,56	19.511.373,31	19.885.119,97	25.721.690,74	41.764.642,20	22.464.225,64	116,4%
Contratos de I+D+i con empresas o Administraciones Públicas. Prestaciones de servicios.	19.395.631,37	18.275.239,55	18.095.050,47	18.657.868,09	19.543.121,44	147.490,07	0,8%
Otras actuaciones financiadas o no con fondos públicos	12.689.513,11	12.369.704,36	12.319.836,28	13.594.211,65	14.201.050,64	1.511.537,53	11,9%
Masters, Cursos, jornadas y seminarios	8.537.498,06	8.578.276,36	10.037.838,32	10.294.744,70	9.764.017,10	1.226.519,04	14,4%

3. La evolución de los derechos pendientes de cobro incorpora a las cuentas de la UPV una circunstancia que es necesario resaltar. Como en ocasiones anteriores, periodo 2004 a 2008 y periodo 2012 a 2014, los ingresos pendientes de cobro de la Generalitat Valenciana han registrado en 2019 un comportamiento que puede implicar graves riesgos de tesorería para la UPV. Al cierre de este último ejercicio 2019, su importe ha superado los 89,4 millones de euros, lo que supone el 23,7% de los ingresos totales de la UPV. De los ingresos totales pendientes de cobro, el 78% corresponden a la financiación ordinaria procedentes de la Comunidad Autónoma, la principal fuente de financiación de la universidad. El importe pendiente de cobro por este concepto representa el 28,6% de la financiación anual comprometida en la Ley de presupuestos de la Generalitat Valenciana para el ejercicio 2019 con la universidad.

   Reincidiendo en lo anterior, el crecimiento de los ingresos pendientes de cobro por actividades de formación continua e I+D en 6.138.779,50 euros, tienen como origen el retraso en los pagos de la Generalitat Valenciana

en concepto de subvenciones para proyectos de I+D. A cierre del ejercicio 2019 los ingresos pendientes de cobro de la comunidad Autónoma por este concepto ascendieron a 12.684.592,85 euros, frente a los 5.555.468,30 euros del ejercicio 2018.

Liquidación del presupuesto de ingresos UPV. Evolución de los ingresos pendientes de cobro. Periodo 2015 a 2019 (Derechos reconocidos netos pendientes de cobro a 31/12 de cada ejercicio. Euros corrientes de cada año).

Terceros	2015	2016	2017	2018	2019	Variación 2019-2015	% Variación 2019/2015
Total ingresos UPV	**43.673.171,51**	**43.458.122,46**	**51.179.040,61**	**71.010.203,89**	**89.465.427,97**	**18.455.224,08**	**104,9%**
Matrículas/ Alumnado	2.768.493,66	2.938.241,94	2.695.712,10	2.179.272,65	1.669.439,10	-509.833,55	-39,7%
Formación Continua e I+D	4.809.079,08	5.306.123,75	6.507.213,61	10.515.984,51	16.654.764,01	6.138.779,50	246,3%
Comunidad Autónoma*	35.708.957,82	34.514.626,73	38.917.124,77	57.350.430,76	70.394.732,14	13.044.301,38	97,1%
Otros ingresos	386.640,95	699.130,04	3.058.990,13	964.515,97	746.492,72	-218.023,25	93,1%

*En el dato de ingresos ordinarios pendientes de cobro de la Comunidad Autónoma no consta ni la mensualidad del mes de octubre de 2018 (16.970.278,34 euros), ni las de los meses de agosto y octubre de 2019 (34.393.269,42) dado que dichas mensualidades se abonaron mediante "confirming" al cierre de tales ejercicios, por lo que no quedaron contabilizados como ingreso presupuestario.

Como puede apreciarse en gráfico adjunto, los ingresos pendientes de cobro de la Generalitat Valenciana son los que provocan, en exclusiva, el deterioro de la variable analizada. Con este comportamiento, el principal financiador de la UPV vuelve a introducir un factor de incertidumbre a futuro sobre la solvencia de la deuda de la Generalitat Valenciana con la UPV, por lo que la Universitat deberá tener en consideración esta circunstancia tanto para desarrollar una eficaz gestión de cobro, como para aplicar los resultados de la liquidación de sus cuentas utilizando, en consecuencia, criterios de prudencia.

Porcentaje de ingresos pendientes de cobro sobre los ingresos totales reconocidos en el ejercicio, por origen de los ingresos. Periodo 2015 a 2019

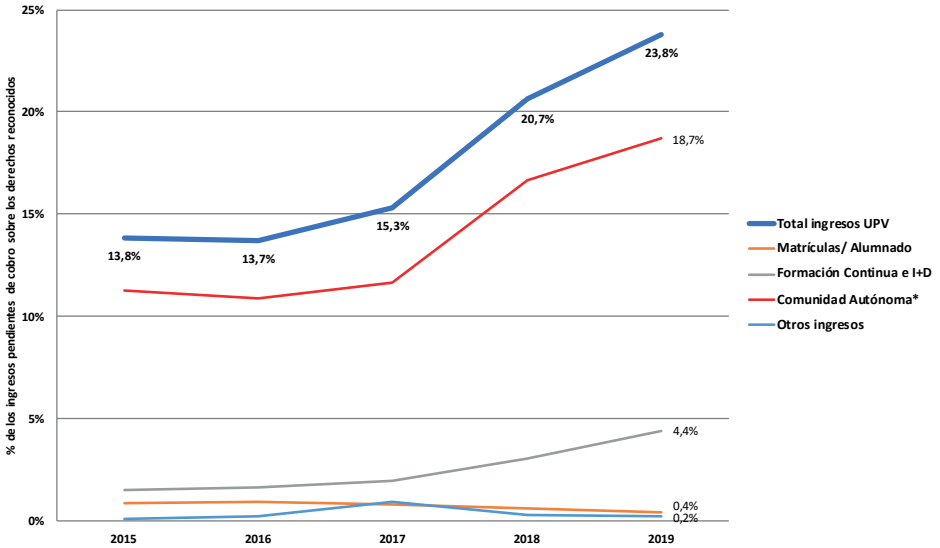

V.IV ESTADO DE LIQUIDACIÓN DEL PRESUPUESTO. RESULTADO PRESUPUESTARIO

AÑO 2019

	Derechos Reconocidos Netos	Obligaciones Reconocidos Netos	Ajuste	Resultado Presupuestario
CONCEPTO				
a. Operaciones corrientes	320.577.118,83	246.860.957,13		73.716.161,70
b. Operaciones de capital	44.534.031,21	87.206.653,74		-42.672.622,53
c. Operaciones comerciales				
1. TOTAL OPERACIONES NO FINANCIERAS (a+b+c)	**365.111.150,04**	**334.067.610,87**		**31.043.539,17**
d. Activos financieros	0,00	7.400,00		-7.400,00
e. Pasivos financieros	11.155.879,89	1.240.920,14		9.914.959,75
2. TOTAL OPERACIONES FINANCIERAS (d+e)	**11.155.879,89**	**1.248.320,14**		**9.907.559,75**
I. RESULTADO PRESUPUESTARIO DEL EJERCICIO (I=1+2)	**376.267.029,93**	**335.315.931,01**		**40.951.098,92**
AJUSTES:				
3. (+) Créditos gastados financiados con remanente de tesorería			0,00	
4. (+) Desviaciones de financiación negativas en gastos con financiación afectada			12.528.664,81	
5. (-) Desviaciones de financiación positivas en gastos con financiación afectada			35.255.634,47	
II. TOTAL AJUSTES (II = 3+4-5)			**-22.726.969,66**	
RESULTADO PRESUPUESTARIO AJUSTADO (I+II)				**18.224.129,26**

V.V ESTABILIDAD PRESUPUESTARIA Y SOSTENIBILIDAD FINANCIERA

La Ley Orgánica 2/2012, de 27 de abril, de Estabilidad Presupuestaria y Sostenibilidad Financiera (LOEPSF) mantiene los cuatro principios de la legislación anterior –estabilidad presupuestaria, plurianualidad, transparencia y eficacia y eficiencia en la asignación de los recursos públicos-, e introduce tres nuevos principios: sostenibilidad financiera, responsabilidad y lealtad institucional.

El principio de estabilidad presupuestaria se define como la situación de equilibrio o superávit. Se entenderá que se alcanza esta situación cuando las Administraciones Públicas no incurran en déficit estructural. Este principio se refuerza con el de sostenibilidad financiera, que consagra la estabilidad presupuestaria como conducta financiera permanente.

El artículo 6 establece el principio de transparencia, indicando que la contabilidad de las Administraciones Públicas, así como sus presupuestos y liquidaciones, deberán contener información suficiente y adecuada que permita verificar su situación financiera, el cumplimiento de los objetivos de estabilidad presupuestaria y de sostenibilidad financiera y la observancia de los requerimientos acordados en la normativa europea en esta materia.

De conformidad con lo anteriormente señalado, la Ley 28/2018, de 28 de diciembre, de Presupuestos de la Generalitat para el ejercicio 2019, determina en el apartado 1 de su artículo 15, referido a la liquidación de los presupuestos de las universidades públicas dependientes de la Generalitat, que "de conformidad con el artículo 81.2 de la Ley Orgánica 6/2001, de 21 de diciembre, la liquidación del presupuesto deberá incluir una referencia expresa al cumplimiento de los objetivos de estabilidad presupuestaria y de deuda pública, incorporando información suficiente y adecuada que permita relacionar el saldo resultante de los ingresos y gastos del presupuesto con la capacidad o necesidad de financiación, calculada conforme a las normas del Sistema Europeo de Cuentas".

Así mismo, el apartado 2 de dicho artículo 15 señala "2. En el caso de que las universidades liquiden los presupuestos con remanente de tesorería negativo, el Consejo Social deberá proceder en la primera sesión que celebre a la reducción de gastos del nuevo presupuesto por cuantía igual al déficit producido, debiendo en todo caso, la universidad, remitir dicho acuerdo junto con la liquidación del presupuesto a la conselleria con competencias en materia de universidades antes del 30 de abril. La revocación de dicho acuerdo exigirá previa autorización de la conselleria con competencias en materia de hacienda, en los términos establecidos en el artículo 81.5 de la Ley Orgánica 6/2001, de 21 de diciembre.

No será necesaria la adopción del mencionado acuerdo si la universidad acredita que el remanente de tesorería negativo tiene su causa directa e inmediata en la deuda pendiente de ejercicios anteriores reconocida por la Generalitat a través del correspondiente convenio, y siempre que este incluya un plan de pago aplazado de la misma.

En este caso, la universidad deberá remitir, adicionalmente y antes del 30 de abril, a la conselleria con competencias en materia de universidades, la documentación que justifique tanto la no necesidad de adopción del acuerdo de reducción de gastos, como que la universidad, en la última liquidación confeccionada y en el último presupuesto aprobado, cumple con los objetivos de estabilidad presupuestaria y sostenibilidad financiera."

De acuerdo con ello, la Generalitat Valenciana ha fijado como objetivo de estabilidad presupuestaria para las universidades públicas en 2019, el de lograr el equilibrio presupuestario o superávit en su liquidación, es decir que la liquidación de su presupuesto tenga como resultado un remanente de tesorería cero o positivo. Así mismo, el apartado 1 del citado artículo 15, determina que la universidad debe incorporar en su liquidación información suficiente que permita valorar el cumplimiento de los objetivos de deuda pública.

1. Estabilidad presupuestaria y regla de gasto

De conformidad con dicha normativa, se informa en el primer cuadro adjunto, y conforme al Sistema Europeo de Cuentas, de todas aquellas magnitudes necesarias para el cálculo de la magnitud "Capacidad/Necesidad de Financiación" en los términos que determina el Sistema Europeo de Cuentas. Así mismo, se informa del cálculo del remanente de tesorería en el segundo cuadro adjunto.

En base a los mismos, se verifica que la liquidación del ejercicio 2019 de la UPV no registra necesidad de financiación, ni remanente de tesorería negativo. En consecuencia, en 2019 se ha dado cumplimiento al objetivo de estabilidad presupuestaria por parte de la Universitat Politècnica de València establecido en la normativa y de ello resulta la innecesaridad de adoptar ninguna de las medidas correctivas previstas en el referido apartado 2, del artículo 15 de la LEY 22/2017, de 29 de diciembre.

Id: UPV-GENFirma-21656 Cod. Verificació: EK8U60WYB17FC07C

CUMPLIMIENTO DEL PRINCIPIO DE ESTABILIDAD PRESUPUESTARIA (Ley Orgánica 2/2012) AÑO 2019

CONCEPTOS	2019
DERECHOS RECONOCIDOS NETOS	
+ Capítulo 3 Tasas y otros ingresos	68.216.269,10
+ Capítulo 4 Transferencias corrientes	251.109.051,89
+ Capítulo 5 Ingresos patrimoniales	1.251.797,84
+ Capítulo 6 Enajenación de Inversiones	109,50
+ Capítulo 7 Transferencias de capital	44.533.921,71
RECURSOS NO FINANCIEROS	365.111.150,04
-/+ Ajustes SEC 2010	**1.187.039,15**
+ Ajuste por derechos y recaudación en Cap. 1, 2 y 3 ingresos	1.187.039,15
A) RECURSOS NO FINANCIEROS AJUSTADOS	**366.298.189,19**
OBLIGACIONES RECONOCIDAS NETAS	
+ Capítulo 1 Gastos de personal	193.414.109,87
+ Capítulo 2 Compra de bienes y servicios	40.438.247,67
+ Capítulo 3 Gastos financieros	3.860.109,55
+ Capítulo 4 Transferencias corrientes	9.148.490,04
+ Capítulo 6 Inversiones	87.206.653,74
+ Capítulo 7 Transferencias de capital	0,00
EMPLEOS NO FINANCIEROS	**334.067.610,87**
-/+ Ajustes SEC 2010	**58.352,87**
- ajuste por Gastos pendientes de aplicar a presupuesto	58.921,22
- ajuste por intereses	568,35
B) EMPLEOS NO FINANCIEROS AJUSTADOS	**334.125.963,74**
(A-B) Capacidad (+)/Necesidad (-) de Financiación	**32.172.225,45**

REMANENTE DE TESORERÍA
AÑO 2019

	CONCEPTOS	2019
1	**Fondos líquidos**	**25.753.787,95**
2	**Derechos pendientes de cobro**	**148.253.446,21**
+	del Presupuesto corriente	123.858.697,39
+	de Presupuestos cerrados	20.132.316,83
+	de operaciones no presupuestarias	4.262.431,99
3	**Obligaciones pendientes de pago**	**-29.470.902,93**
-	del Presupuesto corriente	8.768.179,13
-	de Presupuestos cerrados	0,00
-	de operaciones no presupuestarias	20.702.723,80
4	**Partidas pendientes de aplicación**	**-1.569.037,81**
-	cobros pendientes de aplicación	1.627.959,03
+	pagos pendientes de aplicación	58.921,22
I	**Remanente de tesoreria total**	**142.967.293,42**
II	**Exceso de financiación afectada**	**52.245.972,78**
III	**Saldos de dudoso cobro**	**2.651.693,93**
IV	**Remanente de tesoreria no afectado (I-II-III)**	**88.069.626,71**

El artículo 12 de la LOEPSF, determina las bases para la aplicación de la regla de gasto, señalando que la misma es de aplicación salvo que "exista un desequilibrio estructural en las cuentas o una deuda públicas superior al objetivo establecido", en cuyo caso "el crecimiento del gasto público computable se ajustará a la senda establecida en los respectivos planes económico-financieros y de reequilibrio previstos en los artículos 21 y 22 de esta ley". La UPV forma parte del sector público autonómico de la Comunitat Valenciana, en la que es de aplicación el correspondiente plan económico-financiero y de reequilibrio a la senda establecida de déficit y endeudamiento.

Como ya se ha señalado, la Generalitat Valenciana ha fijado como objetivo de estabilidad presupuestaria para las universidades públicas en 2019 el de no incurrir en remanente de tesorería negativo, sin determinar ninguna pauta específica respecto a la regla de gasto que debe ser considerada por las instituciones públicas de educación superior. Ello, no obstante, en el cuadro adjunto se realiza el cálculo de la regla de gasto para la liquidación de la UPV correspondiente al ejercicio 2019, conforme a los criterios recogidos en la Guía para la determinación de la Regla de Gasto para Comunidades Autónomas. Edición 2015, de la Intervención General de la Administración del Estado. En el mismo se comprueba que la UPV da cumplimiento a la regla de gasto en el ejercicio 2019 dado que la variación del gasto computable ajustado ha sido del 2,45% y, en consecuencia, inferior a la tasa de referencia de crecimiento del PIB a medio plazo para dicho año (2,7%), que es la que opera como límite superior de variación del gasto computable ajustado.

Id: UPV-GENFirma-21656 Cod. Verificació: EK8U60WYB17FC07C

COMPROBACIÓN DEL CUMPLIMIENTO DE LA REGLA DE GASTO
(Ley Orgánica 2/2012)
AÑO 2019

	CONCEPTOS	OBLIGACIONES LIQUIDADAS 2019
+	Cap.1 Gastos de personal	193.414.109,87
+	Cap.2 Compra de bienes y servicios	40.438.247,67
+	Cap.3 Gastos financieros	3.860.109,55
+	Cap.4 Transferencias corrientes	9.148.490,04
+	Cap.6 Inversiones	87.206.653,74
+	Cap 7. Transferencias de capital	0,00
	A) EMPLEOS NO FINANCIEROS	**334.067.610,87**
-/+	Ajustes SEC 2010 que inciden en gastos	58.352,87
-/+	Ajustes Consolidación presupuestaria	0,00
-	Enajenación de inversiones reales	0,00
	B) EMPLEOS NO FINANCIEROS AJUSTADOS	**334.125.963,74**
-	Intereses de la deuda liquidados	3.602.169,69
-	Gastos financiados con fondos de financiación finalista UE/AAPP en liquidación	41.994.679,48
-	Gastos financiados por transferencias vinculadas a los sistemas de financiación	15.925.188,94
	C) GASTO COMPUTABLE BASE (año n)	**272.603.925,63**
-	Aumentos permanentes de recaudación (art. 12.4)	0,00
+	Reduccciones permanentes de recaudación (art. 12.4)	1.105.969,58
	D) BASE GASTO COMPUTABLE CON AJUSTES	**273.709.895,21**
	Tasa de variación del gasto computable ajustado (año n)/(año n-1) (%)	**2,45%**
	Tasa de referencia crecimiento PIB m/p para el año (n) sobre el año (n-1)	**2,70%**

2. Sostenibilidad Financiera

De acuerdo con el artículo 4 de la citada LOEPSF, se entiende "por sostenibilidad financiera la capacidad para financiar compromisos de gasto presentes y futuros dentro de los límites de déficit, deuda pública y morosidad de deuda comercial conforme a lo establecido en esta Ley, la normativa sobre morosidad y en la normativa europea; y se entiende "que existe sostenibilidad de la deuda comercial, cuando el periodo medio de pago a los proveedores no supere el plazo máximo previsto en la normativa sobre morosidad."

Al objeto de garantizar la capacidad para financiar compromisos de gastos presentes y futuros, y de acuerdo con la vigente legislación, las Administraciones Públicas españolas deberían tener un saldo vivo de endeudamiento inferior al 60% del PIB, aunque en la actualidad ese porcentaje se ha situado en el 99% para el ejercicio 2017.

El objetivo de endeudamiento para las Comunidades Autónomas está ha fijado en el 13% del PIB, aunque en el cierre del ejercicio 2019 se prevé (AIReF) que alcance el 24,1% del PIB. Las universidades públicas forman parte del sector público autonómico. Aunque las normas vigentes han fijado objetivos de estabilidad presupuestaria (déficit cero), no lo han hecho para la sostenibilidad financiera. Ello no obstante, y dado que las universidades carecen de objetivos medidos en términos relacionados con el PIB, el análisis de su sostenibilidad financiera puede establecerse en base al porcentaje sobre los ingresos no financieros, al igual que sucede en la caso de las Entidades Locales. En este último caso, cuyo objetivo de estabilidad presupuestaria es también el de equilibrio de sus cuentas, se ha fijado ese porcentaje en el 110%.

En base a ello, el cuarto cuadro adjunto muestra el endeudamiento de la Universitat Politècnica de València, diferenciando la parte del mismo cuya devolución corresponde realizar con cargo a los ingresos propios de la universidad y aquella parte que sí deberá ser atendida por los mismos, resultando que el porcentaje de endeudamiento total del que la UPV consta como titular sobre ingresos no financieros es del del 33,87%, aunque de ese importe total, sólo deberá ser atendido por recursos propios de la UPV (que es el que verdaderamente muestra sus situación de sostenibilidad financiera) un 1,43%. De acuerdo con lo anterior la UPV da cumplimiento en 2019 a los objetivos de deuda pública.

ANÁLISIS SOSTENIBILIDAD FINANCIERA (Ley Orgánica 2/2012) AÑO 2019

	CONCEPTOS	Deuda a 31/12/2019
1	Financiación Planes de Inversión GVA	54.091.089,39
2	Financiación Infraestructuras ciéntificas y tecnológicas por el Ministerio de Economía y Competitividad	14.426.754,95
4	Programas Campus Excelencia Internacional	2.301.034,56
5	Financiación como anticipos reintegrables de proyectos investigación Ministerio de Economía y Competitividad	58.479.543,79
7	Préstamos con Entidades Financieras	0,00
A	**TOTAL DEUDA RESIDENCIADA EN LA UPV**	**129.298.422,69**
	Ajustes en las obligaciones de devolución de la Deuda por la UPV	
-	Convenio financiación GVA/UPV por el que la GVA se obliga a la devolución de la financiación de Planes de Inversión GVA	54.091.089,39
-	Infraestructuras científicas y tecnológicas	11.492.581,18
-	Anticipos reintegrables que serán convertidos en subvención conforme al procedimiento establecido por el Ministerio de Economía y Competitividad.	58.479.543,79
B	**DEUDA RESIDENCIADA EN LA UPV CUYA AMORTIZACIÓN CORRESPONDE A OTRAS ADMINISTRACIONES PÚBLICAS**	**124.063.214,36**
C	**(A-B) DEUDA CUYA AMORTIZACIÓN ES OBLIGACIÓN DE LA UPV**	**5.235.208,33**
D	**RECURSOS NO FINANCIEROS AJUSTADOS (Sec 2010)**	**366.298.189,19**
E	**(C/D) RATIO DEUDA SOBRE RECURSOS NO FINANCIEROS (%)**	**1,43%**

3. Periodo medio de pago a proveedores

El apartado 6 del artículo 27, de la LOEPSF, recoge que "Las Administraciones Públicas y todas sus entidades y organismos vinculados o dependientes harán público su periodo medio de pago a los proveedores en los términos que se establezcan por Orden del Ministro de Hacienda y Administraciones Públicas."

En cumplimiento de lo anterior, el cuarto cuadro adjunto recoge la información sobre el periodo medio de pago de deuda comercial de la UPV en los ejercicios 2018 y 2019 en el que se corrobora el cumplimiento del objetivo de 30 días fijado normativamente.

CONCEPTO	2019	2018
PMP a proveedores	9,64	11,92
Ratio operaciones pagadas	9,65	11,83
Ratio operaciones pendientes	5,51	17,50
Total pagos realizados	**79.052.044,30**	**68.422.572,25**
Total pagos pendientes	**217.029,16**	**1.096.091,68**

VI. MEMORIA

1. ORGANIZACIÓN Y ACTIVIDAD

1. Norma de creación de la entidad

La creación de la Universitat Politècnica de València se produce por el artículo 2 del Decreto-Ley 5/1968, de 6 de junio, sobre medidas urgentes de reestructuración universitaria mediante el que se creó el Instituto Politécnico Superior de Valencia, integrado por la Escuela de Peritos Agrícolas, la Escuela de Arquitectura, la Escuela de Ingenieros de Caminos, Canales y Puertos y la Escuela de Ingenieros Industriales.

No fue hasta 1971 cuando el Instituto Politécnico Superior de Valencia se constituyó en Universidad con la denominación de Universidad Politécnica de Valencia. Esta modificación se llevó a cabo mediante el artículo segundo del Decreto 495/1971, de 11 se marzo, por el que se aprueba la estructura Departamental del Instituto Politécnico Superior de Valencia y se constituye en Universidad Politécnica. Esta disposición fue publicada en el BOE número 73 de 26 de marzo de 1971.

Como resultado de esta disposición legal el cambio de estatus hizo que el hasta entonces presidente del Instituto Politécnico Superior de Valencia pasara a ser Rector de la Universidad Politécnica de Valencia gozando de los tratamientos, prerrogativas y derechos y teniendo las funciones, deberes y responsabilidades que tal cargo conlleva.

2. Actividad principal de la entidad, su régimen jurídico, económico-financiero y de contratación.

En el supuesto de servicios públicos gestionados de forma indirecta, se indicará la forma de gestión.

Naturaleza y principios inspiradores

De acuerdo con lo recogido en los Estatutos de la Universitat Politècnica de València aprobado por DECRETO 182/2011, de 25 de noviembre, del Consell, la Universitat Politècnica de València es una institución de derecho público, dotada de personalidad jurídica y patrimonio propio. Como institución de educación superior, goza de autonomía académica, económica, financiera y de gobierno, de acuerdo con la Constitución y la legislación vigente.

Los principios que inspiran la organización y la actuación democrática de la Universitat son la libertad, la igualdad, la justicia, la solidaridad, el pluralismo, y respeto al desarrollo sostenible y al medio ambiente, así como los derechos y libertades reconocidos en la Constitución española y en el Estatut d'Autonomia de la Comunitat Valenciana.

Id: UPV-GENFirma-21656 Cod. Verificació: EK8U60WYB17FC07C

Es principio rector de la Universitat Politècnica de València la libertad académica, que incluye las libertades de cátedra, de investigación y de estudio.

Son fines de la Universitat Politècnica de València, los siguientes:

a. La finalidad esencial es la formación integral de los estudiantes a través de la creación, desarrollo, transmisión y crítica de la ciencia, de la técnica, del arte y de la cultura, desde el respeto a los principios éticos, con una decidida orientación a la consecución de un empleo de acuerdo con su nivel de estudios.

b. El estudio, la investigación científica, el desarrollo tecnológico y artístico, así como la participación en los procesos de innovación.

c. La contribución y apoyo científico, técnico y artístico, al desarrollo cultural, social y económico del Estado y en particular de la Comunitat Valenciana.

d. Asegurar una formación en contacto directo con los problemas reales, por lo que los planes de estudio deben contemplar un mínimo de prácticas tuteladas en empresas, instituciones públicas, fundaciones y asociaciones sin ánimo de lucro, con arreglo a un proyecto formativo y velando por los intereses del alumno, estableciendo mecanismos de acreditación.

e. Proporcionar formación superior de calidad durante toda la vida profesional de sus egresados.

f. La intensificación en la cooperación internacional mediante el intercambio de miembros de la comunidad universitaria, la colaboración en el campo de la docencia, la investigación, el desarrollo tecnológico y la innovación. Es objetivo de esta Universitat que todos sus alumnos puedan cursar un período de sus estudios universitarios en universidades de otros países.

g. El fomento y expansión de la cultura y el conocimiento por medio de programas de extensión universitaria.

h. Favorecer la práctica deportiva de todos los miembros de la comunidad universitaria, compatibilizándolo con sus actividades universitarias.

i. El fomento de la efectividad del principio de igualdad entre mujeres y hombres, así como garantizar la igualdad de oportunidades y no discriminación por razones de sexo, orientación sexual, raza, religión, discapacidad o cualquier otra condición o circunstancia personal o social.

La Universitat Politècnica de València se rige por la Ley Orgánica 6/2001, de 21 de diciembre, las Universidades, por la normativa de desarrollo del Estado y de la Comunidad Valenciana, por sus Estatutos aprobados por Decreto 182/2011, de 25 de noviembre, del Consell, y por las disposiciones legales que le sean de aplicación.

Id: UPV-GENFirma-21656 Cod. Verificació: EK8U60WYB17FC07C

La Universitat Politècnica de València, en el ejercicio de su personalidad jurídica, podrá adquirir, poseer, gravar o enajenar cualesquiera de sus bienes, tanto muebles como inmuebles, con sujeción a lo establecido en sus Estatutos y legislación vigente.

La Universitat Politècnica de València, con el fin de fomentar la ciencia, la educación y la cultura, está facultada para constituir fundaciones, instituciones u organismos a través de cualquiera de los procedimientos legalmente establecidos, así como participar en sus órganos de gestión. Asimismo, para la administración de sus bienes y derechos y para la gestión de sus servicios o el desarrollo de las actividades de investigación, desarrollo e innovación, puede crear o participar en sociedades tanto de capital público como privado, o en cualquier otra persona jurídica, pública o privada, así como participar en sus órganos de gestión. Su creación o participación será acordada por el Consejo Social a propuesta del Consejo de Gobierno.

El régimen jurídico de aplicación a la UPV está formado, sin carácter exhaustivo, por las siguientes normas:

- Ley Orgánica 6/2001, de 21 de diciembre, de Universidades, modificada por la Ley Orgánica 4/2007, de 12 de abril.
- Ley 4/2007, de 9 de febrero, de coordinación del Sistema Universitario Valenciano.
- DECRETO 182/2011, de 25 de noviembre, del Consell, que aprueba Estatutos de la Universitat Politècnica de València.
- Ley 1/2015, de 6 de febrero, de Hacienda Pública, del Sector Público Instrumental y de Subvenciones de la Comunitat Valenciana.
- Ley 9/2017, de 8 de noviembre, de Contratos del Sector Público, por la que se transponen al ordenamiento jurídico español las Directivas del Parlamento Europeo y del Consejo 2014/23/UE y 2014/24/UE, de 26 de febrero de 2014.
- Ley 47/2003, de 26 de noviembre, General Presupuestaria.
- Ley Orgánica 2/2012, de 27 de abril, de Estabilidad Presupuestaria y Sostenibilidad Financiera. Modificada por la Ley Orgánica 4/2012, de 28 de septiembre.
- Real Decreto-Ley 14/2012, de 20 de abril, de medidas urgentes de racionalización del gasto público en el ámbito educativo.
- LEY 28/2018. de 28 de diciembre de 2018, de presupuestos de la Generalitat para el ejercicio 2019.

Id: UPV-GENFirma-21656 Cod. Verificació: EK8U60WYB17FC07C

- Ley 38/2003, de 17 de noviembre, General de Subvenciones.
- Ley 25/2013, de impulso de la factura electrónica y creación del registro contable de facturas en el Sector Público.

3. Descripción de las principales fuentes de ingresos y, en su caso, tasas y precios públicos percibidos

Las fuentes de financiación se componen, de los siguientes recursos:

- Las transferencias y subvenciones para gastos corrientes y de capital fijadas anualmente por la Generalitat Valenciana o por cualquier otra Administración Pública, así como recibidas de otros entes o empresas, donaciones, herencias y legados o cualquier otra ayuda con que sea favorecida.
- Los ingresos por los precios públicos por servicios académicos y tasas y demás derechos establecidos legalmente por la Generalitat Valenciana. Asimismo, comprenderá las compensaciones correspondientes a los importes derivados de las exenciones y reducciones legalmente dispuestos en materia de precios públicos o de cualquier otro derecho.
- Los precios de enseñanzas propias, cursos de especialización y demás actividades debidamente autorizadas por el Consejo Social.
- Los rendimientos procedentes del patrimonio de la Universidad (alquileres, cesiones de uso, intereses de cuentas bancarias, etc.).
- Todos los ingresos procedentes de los contratos previstos en el Artículo 83 de la LO. 6/2001 de 21de diciembre de Universidades.
- Los remanentes de Tesorería (Recursos generados en ejercicios anteriores y destinados a financiar el presupuesto de gastos del ejercicio corriente).
- El producto de las operaciones de crédito que se concierten.
- Cualquier otro tipo de ingreso de acuerdo con la normativa.

Los ingresos de forma global se destinarán a satisfacer el conjunto de los gastos, excepto en el caso, en el que por su origen o por resolución expresa del órgano competente queden afectados total o parcialmente a determinadas finalidades.

Id: UPV-GENFirma-21656 Cod. Verificació: EK8U60WYB17FC07C

4. Consideración fiscal de la entidad y, en su caso, operaciones sujetas a IVA y porcentaje de prorrata

4.1.- Impuesto sobre el valor añadido

La Universidad tiene a efectos del Impuesto sobre el Valor Añadido (en adelante, IVA) la condición de empresario, por realizar entregas de bienes y prestaciones de servicios sujetas a dicho impuesto. Sus principales actividades son la enseñanza superior y la investigación.

La Universitat, como sujeto pasivo del Impuesto sobre el Valor Añadido (IVA), desarrolla diversas actividades con régimen de deducción distinta que constituyen sectores diferenciados (art 9 de la Ley del 37/1992, de 28 de diciembre, del Impuesto sobre el Valor Añadido).

Actualmente, en la Universitat existen dos sectores diferenciados: en el primer sector, se incluye la actividad principal (enseñanza), las actividades accesorias a ella y aquellas actividades con un régimen de deducción similar a la de la principal, y en el segundo (investigación), el resto de las actividades con un régimen de deducción que difiera en más de 50 puntos porcentuales al de la principal.

De acuerdo con el art 101 de la ley 37/1992, de 28 de diciembre, del Impuesto sobre el Valor Añadido, en cada sector diferenciado se aplica su propio régimen de deducciones, con independencia del otro sector, de forma que las cuotas soportadas por la adquisición de bienes y servicios realizadas por la Universitat se deducen en función del sector diferenciado en el que se utilizan.

Las cuotas soportadas por los bienes y servicios adquiridos, para su utilización en común en varios sectores diferenciados, se deducen aplicando la prorrata que corresponda al conjunto de las operaciones realizadas en todos los sectores diferenciados de la actividad universitaria.

Durante el ejercicio 2019 se aplicó en cada sector como provisional la prorrata definitiva del ejercicio anterior. Una vez efectuados al final del ejercicio los cálculos de la prorrata definitiva del ejercicio 2019 ha resultado una prorrata para el sector de la enseñanza del 4%, y para el sector de investigación del 100%. Asimismo, y para los bienes y servicios adquiridos para su utilización simultánea en el desarrollo de las actividades que componen los dos sectores de actividad, la prorrata definitiva ha sido del 33%. La universidad ha realizado los documentos contables necesarios para regularizar las deducciones practicadas a lo largo del ejercicio y reflejar el menor gasto presupuestario, incrementando el importe del IVA soportado deducible.

El IVA soportado deducible no forma parte del precio de adquisición de los bienes y servicios objeto de las operaciones gravadas por el impuesto, y es objeto de registro en una rúbrica específica. Por el contrario, el IVA soportado

no deducible forma parte del precio de adquisición de los bienes y servicios objeto de las operaciones gravadas.

En cuanto al IVA repercutido, el mismo no forma parte del ingreso derivado de las operaciones gravadas por dicho impuesto, siendo objeto de registro en una rúbrica específica.

La universidad esta acogida al SII (Suministro Inmediato de Información del IVA), estando obligada a llevar a través de la sede electrónica de la AEAT, mediante el suministro electrónico de los registros de facturación, los libros registros de facturas expedidas y recibidas.

4.2.- Impuesto sobre sociedades

En virtud de lo establecido en el artículo 9 de la Ley del Impuesto de Sociedades, la Universidad es una entidad exenta, y por lo tanto, consta en la AEAT como entidad no obligada a presentar declaración por el Impuesto sobre Sociedades.

5. Estructura organizativa básica, en sus niveles político y administrativo

Órganos de Gobierno

- Órganos de Gobierno Unipersonales
  - Rector
    - El Rector es la máxima autoridad académica de la Universitat, y como tal, la representa en todas sus clases de actos y negocios jurídicos. Ejerce la dirección, gobierno y gestión de la Universitat, desarrolla las líneas de actuación aprobadas por los órganos colegiados y ejecuta sus acuerdos. Le corresponden cuantas competencias no sean expresamente atribuidas a otros órganos.
  - Vicerrectores y Directores Delegados
    - Los Vicerrectores y los Directores Delegados son nombrados por el rector entre los profesores que prestan servicios en la Universitat. Coordinan y dirigen las actividades del sector que tienen encomendado, bajo la autoridad del rector quien puede delegar en ellos las funciones que considere oportunas.
  - Secretario General
    - El Secretario General es el fedatario público de los actos y acuerdos de la Universitat y asiste al Rector en tareas de organización y administración. Se encarga de todos aquellos aspectos de índole normativa, jurídica y competencial, que propongan y dicten los diferentes órganos colegiados o unipersonales de la Universitat,

velando por el cumplimiento de la legalidad y porque el ejercicio de la actividad universitaria se ajuste a derecho.

- Gerente

  · Al Gerente le corresponde la gestión de los servicios administrativos y económicos de la Universitat bajo la dependencia y supervisión del Rector. Se ocupa de todos aquellos aspectos de índole económica, presupuestaria y de gestión de recursos, que propongan y produzcan los diferentes órganos de la Universitat, velando expresamente por el mantenimiento del equilibrio presupuestario y la solvencia económica de la institución.

- Director de Área

  · El Director de Área es el responsable de la gestión de las funciones universitarias que le sean atribuidas por el Rector y actúa bajo la dirección de un Vicerrector, el Secretario General o Gerente.

Organigrama

El 10 de mayo de 2017 se celebraron elecciones a Rector, por Decreto 64/2017 de 26 de mayo, el Consell nombra Rector de la Universitat Politècnica de Valencia a D. Francisco José Mora Más.

Por Resolución del Rector, de 1 de junio de 2017, y modificada el 11 de julio de 2018, se aprueba la nueva estructura orgánica y funcional de los órganos de gobierno y representación unipersonales de ámbito general de la Universitat Politècnica de València.

Rectorado

Defensor Universitario
Área de Control Interno, de la que depende el Servicio de Fiscalización

Vicerrectorado de Estudios, Calidad y Acreditación

Área de Estudios y Ordenación de Títulos
Área de Calidad y Acreditación
Área del Instituto de Ciencias de la Educación, de la que depende el Instituto de Ciencias de la Educación
Área de Formación Permanente, de la que depende el Centro de Formación Permanente

Vicerrectorado de Alumnado, Cultura y Deporte

Área de Alumnado, Rendimiento y Evaluación Curricular
Área de Gestión de Alumnado de la que depende el Servicio de Alumnado
Área de Actividades Culturales
Área de Fondo de Arte y Patrimonio
Área de Proyectos Institucionales
Área de Proyectos Institucionales y Experiencia Universitaria
Casa del Alumno
Delegación de Alumnos
Servicio de Deportes

Vicerrectorado de Planificación y Prospectiva

Área de análisis para eficiencia de recursos
Servicio de Evaluación, Planificación y Calidad
Área de Estrategia de Recursos

Vicerrectorado de Investigación, Innovación y Transferencia

Área de Programas de investigación e Innovación
Área de la Ciudad Politécnica de la Innovación
Escuela de Doctorado
Dirección de coordinación y Apoyo a la Investigación, Innovación y Transferencia
Servicio de Gestión de I+D+i
Servicio de Promoción y Apoyo a la Investigación, Innovación y Transferencia
Servicio de Microscopía Electrónica
Servicio de Radiaciones

Vicerrectorado de Ordenación Académica y Profesorado

Área de Ordenación Académica y Organización del Profesorado

Vicerrectorado de Recursos Digitales y Documentación

Área de Tecnologías y Recursos de la Información
Área de Sistemas de la Información y Servicio de Aplicaciones
Área de Sistemas y Comunicaciones de la que depende el Servicio de Sistemas y Redes de Comunicación
Servicio de Biblioteca y Documentación Científica
Editorial UPV integrada por la Sección de Publicaciones

Vicerrectorado de Responsabilidad Social y Cooperación

Alumni UPV
Universidad Senior
Centro Educativo Infantil Vera
Centro de Cooperación al Desarrollo
Escola d'Estiu
Servicio de Promoción y Normalización Lingüística
Servicio de atención al estudiante con discapacidad
Unidad de Igualdad

Vicerrectorado de los Campus y la Sostenibilidad

Área de Ordenación de los Campus
Área de Prevención de Riesgos Laborales y Salud
Centro de Salud Juana Portaceli
Servicio de Infraestructuras
Servicio de Mantenimiento
Servicio Integrado de Prevención de Riesgos Laborales
Unidad de Medio Ambiente

Vicerrectorado de Empleo y Emprendimiento

Área de Análisis y Prospección en empleabilidad y emprendimiento
Servicio Integrado de Empleo
IDEAS UPV
Programa de Cátedras de Empresas

Gabinete del Rector

Área de Comunicación
Área de Intercambio Académico, de la que depende la Oficina de Programas Internacionales e Intercambio
Área de Acción Internacional, de la que depende la Oficina de Acción Internacional
Área de Centro de Lenguas
Protocolo
Oficina del Rector

Secretaría General

Área de la Vicesecretaria General
Área de Inspección de Servicios
Área Jurídica, de la que depende el Servicio Jurídico
Servicio de Normativa e Inspección
Servicio de Procesos Electrónicos y Transparencia

Gerencia

Área de Recursos Humanos, de la que depende el Servicio de Recursos Humanos
Área Económica, de la que depende el Servicio de Gestión Económica y Servicio de Tesorería y Gestión Tributaria
Servicio de Financiación y Presupuestos
Servicio de Contratación

Estructura de la Universitat Politècnica de València

La Universitat está integrada por Facultades, Escuelas Técnicas o Politécnicas Superiores, Departamentos, Institutos Universitarios de Investigación, Centros e Institutos Propios de Investigación, así como por otros centros y estructuras que legalmente puedan ser creados.

Escuelas y Facultades

Las facultades y escuelas técnicas o politécnicas superiores son los centros encargados de la organización de las enseñanzas y de los procesos académico, administrativos y de gestión conducentes a la obtención de títulos de Grado y títulos de Master Universitario que habiliten para el ejercicio de profesiones reguladas. Podrán organizar y desarrollar también enseñanzas conducentes a la obtención de otros títulos oficiales o propios, así como llevar a cabo aquellas otras funciones que determine la Universitat.

Escuela Técnica Superior de Arquitectura
Escuela Técnica Superior de Ingeniería de la Edificación
Escuela Técnica Superior de Ingeniería del Diseño
Escuela Técnica Superior de Ingeniería Geodésica, Cartográfica y Topográfica
Escuela Técnica Superior de Ingeniería Informática
Escuela Técnica Superior de Ingeniería Agronómica y del Medio Natural
Escuela Técnica Superior de Ingenieros de Caminos, Canales y Puertos
Escuela Técnica Superior de Ingenieros de Telecomunicación
Escuela Técnica Superior de Ingenieros Industriales
Facultad de Administración y Dirección de Empresas
Facultad de Bellas Artes
Escuela Politécnica Superior de Gandia
Escuela Politécnica Superior de Alcoy
Escuela de Doctorado

Id: UPV-GENFirma-21656 Cod. Verificació: EK8U60WYB17FC07C

- Centros adscritos
  Florida Universitaria
  Berklee College of Music, Valencia Campus
  Escuela de Empresarios (EDEM)

Departamentos

Los departamentos son las unidades de docencia e investigación encargadas de coordinar las enseñanzas de uno o varios ámbitos del conocimiento en uno o varios centros, de acuerdo con la programación docente de la Universitat y de apoyar las actividades e iniciativas docentes e investigadoras del profesorado. Podrán organizar y desarrollar también programas y estudios conducentes a la obtención de títulos de Master Universitario, Doctor u otros títulos propios, así como llevar a cabo aquellas otras funciones que determine la Universitat.

Departamento de Biotecnología
Departamento de Ciencia Animal
Departamento de Composición Arquitectónica
Departamento de Comunicación Audiovisual, Documentación e Historia del Arte
Departamento de Comunicaciones
Departamento de Conservación y Restauración de Bienes Culturales
Departamento de Construcciones Arquitectónicas
Departamento de Dibujo
Departamento de Economía y Ciencias Sociales
Departamento de Ecosistemas Agroforestales
Departamento de Escultura
Departamento de Estadística, Investigación Aplicada y Calidad
Departamento de Expresión Gráfica Arquitectónica
Departamento de Física Aplicada
Departamento de Informática de Sistemas y Computadores
Departamento de Ingeniería Cartográfica Geodesia y Fotogrametría
Departamento de Ingeniería de la Construcción y de Proyectos de Ingeniería Civil
Departamento de Ingeniería de Sistemas y Automática
Departamento de Ingeniería del Terreno
Departamento de Ingeniería e Infraestructura de los Transportes
Departamento de Ingeniería Eléctrica
Departamento de Ingeniería Electrónica
Departamento de Ingeniería Gráfica
Departamento de Ingeniería Hidráulica y Medio Ambiente
Departamento de Ingeniería Mecánica y de Materiales
Departamento de Ingeniería Química y Nuclear
Departamento de Ingeniería Rural y Agroalimentaria
Departamento de Ingeniería Textil y Papelera
Departamento de Lingüística Aplicada
Departamento de Máquinas y Motores Térmicos
Departamento de Matemática Aplicada

Departamento de Mecánica de los Medios Continuos y Teoría de Estructuras
Departamento de Organización de Empresas
Departamento de Pintura
Departamento de Producción Vegetal
Departamento de Proyectos Arquitectónicos
Departamento de Proyectos de Ingeniería
Departamento de Química
Departamento de Sistemas Informáticos y Computación
Departamento de Tecnología de Alimentos
Departamento de Termodinámica Aplicada
Departamento de Urbanismo

Institutos Universitarios de Investigación

Los institutos universitarios de investigación son centros de gran relevancia dedicados a la investigación científica, técnica y artística. En cuanto a su naturaleza, pueden ser propios de la universidad o mixtos, es decir, creados en colaboración con otros organismos públicos o privados mediante un convenio.

- Institutos Universitarios Propios
  Instituto Universitario de Restauración del Patrimonio
  Instituto Universitario de las Tecnologías de la Información y Comunicaciones
  Instituto Universitario de Automática e Informática Industrial
  Instituto Universitario de Conservación y Mejora de la Agrodiversidad Valenciana
  Instituto Universitario de Ingeniería de Alimentos para el Desarrollo
  Instituto Universitario de Ingeniería del Agua y Medio Ambiente
  Instituto Universitario de Matemática Multidisciplinar
  Instituto Universitario de Matemática Pura y Aplicada
  Instituto Universitario de Motores Térmicos
  Instituto Universitario de Tecnología Nanofotónica
  Instituto Universitario de Telecomunicación y Aplicaciones Multimedia
  Instituto Universitario de Ciencia y Tecnología Animal
  Instituto Universitario de Ingeniería Energética
  Instituto Universitario de Seguridad Industrial, Radio física y Medioambiental
  Instituto Universitario de Ciencia y Tecnología del Hormigón

- Institutos universitarios mixtos y concertados
  Instituto Universitario Mixto de Biología Molecular y Celular de Plantas
  Instituto Universitario Mixto de Biomecánica de Valencia
  Instituto Universitario Mixto de Tecnología Química
  Instituto Universitario Mixto Tecnológico de Informática

- Institutos de investigación interuniversitarios
  Instituto Interuniversitario de Investigación de Reconocimiento Molecular y Desarrollo Tecnológico.

Estructuras propias de investigación

Bajo el nombre de estructuras propias de investigación, se integran los centros e institutos que se dedican a la investigación, desarrollo e innovación y tratan de dar respuesta a la demanda de productos tecnológicos y artísticos tanto de la Universidad como del entorno social. En cuanto a su naturaleza pueden ser centros de investigación propios, centros de investigación mixtos y concertados, y centros de investigación interuniversitarios.

- Centros e Institutos de investigación
  Centro Avanzado de Microbiología de Alimentos
  Centro de Biomateriales e Ingeniería Tisular
  Centro de Gestión de la Calidad y del Cambio
  Centro de Investigación de Ingeniería Económica
  Centro de Investigación Arte y Entorno
  Centro de Investigación de Gestión e Ingeniería de la Producción
  Centro de Investigación en Ingeniería Mecánica
  Centro de Investigación en Métodos de Producción de Software
  Centro de Investigación en Tecnologías Gráficas
  Centro de Tecnologías Físicas: Acústica, Materiales y Astrofísica
  Centro de Investigación en Gestión de Empresas (CEGEA)
  Centro Valenciano de Estudios sobre el Riego
  Centro de Investigación Pattern Recognition and Humane Language Technology
  Centro de Investigación Acuicultura y Medio Ambiente
  Centro de Investigación e Innovación en Bioingeniería
  Instituto de Investigación para la Gestión Integrada de Zonas Costeras
  Instituto Agroforestal Mediterráneo
  Instituto de Diseño para la Fabricación y Producción Automatizada
  Instituto de Tecnología de Materiales
  Instituto del Transporte y Territorio
  Instituto de Investigación e Innovación en Bioingeniería

- Centros e Institutos de investigación mixtos y concertados
  Instituto de Gestión de la Innovación del Conocimiento
  Instituto de Tecnología Eléctrica
  Instituto de Instrumentación para Imagen Molecular

Unidades de investigación conjunta (UIC)

Las Unidades de Investigación Conjunta, también la denominación de unidad "mixta" o "asociada", son alianzas temporales entre Estructuras de Investigación de la Universitat y de otras entidades en un determinado ámbito científico-tecnológico o socioeconómico, con el objeto de incrementar capacidad de I+D+i y compartir recursos.

Convenio de Asociación de grupos del IDM y CBIT
UA del grupo de Investigación Sistemas y aplicaciones de tiempo real distribuido de la UPV al instituto universitario polibienestar de la Universitat de València
UA del Inst. Ciencia y Tec. Animal UPV al Centro de Investigación en Tecnología Animal del IVIA
UIC en Cloud Computing entre INDRA SA y el Ins. de Instrumentación en Imagen Molecular
UMI entre el Instituto Español de Oceanografía y la Universitat Politècnica de València
UMI en Mejora de la Calidad Agroalimentaria UJI-UPV
UMI en Tecnologías de la Información y las Comunicaciones aplicadas a la Reingeniería de Procesos Sociosanitarios
UMI en Mecanismos de enfermedades y nanomedicina UPV-CIPF
UMI sobre Calidad de Aguas UPV-UV
UMI en Biomecánica entre Fundación Hospital La Fe y el IU de Biomecánica
UM en Nanomedicina y Sensores entre la Fundación Hospital La Fe y el Instituto de Reconocimiento Molecular y Desarrollo Tecnológico

6. Enumeración de los principales responsables de la entidad, tanto a nivel político como de gestión

EQUIPO RECTORAL

Cargo estatutario	Nombre y Apellidos
Rector	Mora Mas, Francisco José
Secretario/a General	Claver Campillo, Josep Antoni
Gerente UPV	Navarro Aljibe, Salvador Francisco
Vicerr/ Alumnado, Cultura y Deporte	Cueto Lominchar, José Luis
Vicerr/ Campus y Sostenibilidad	Azulay Tapiero, Marilda
Vicerr/ Estudios, Calidad y Acreditación	Vendrell Vidal, Eduardo
Vicerr/ Empleo y Emprendimiento	Millet Roig, José
Jefe del Gabinete del Rector (Vicerrector)	Martínez Rubio, Juan Miguel
Vicerr/ Investigación, Innovación y Transferencia	Capilla Romá, José Esteban
Vicerr/ Ordenación Académica y Profesorado	Barat Baviera, José Manuel

Vicerr/ Planificación y Prospectiva	Jiménez Molero, María Consuelo
Vicerr/ Recursos Digitales y Documentación	Vega Carrero, Virginia
Vicerr/ Responsabilidad Social y Cooperación	Puchades Pla, Rosa
Secretario/a General	Claver Campillo, Josep Antoni
Gerente UPV	Navarro Aljibe, Salvador Francisco

CONSEJO DE GOBIERNO

Cargo estatutario	Nombre y Apellidos
Presidente (Rector)	Mora Mas, Francisco José
Secretario (Secretario general)	Claver Campillo, Josep Antoni
Gerente	Navarro Aljibe, Salvador Francisco

REPRESENTANTES DEL CONSEJO SOCIAL
(no pertenecientes a la comunidad universitaria)

Representante del Consejo Social	Burdeos Baño, Ricardo Miguel
Representante del Consejo Social	Diaz Gonzalez, Susana
Representante del Consejo Social	López-Trigo Pichó, Juan

MIEMBROS DESIGNADOS POR EL RECTOR

Vicerr/ Campus y Sostenibilidad	Azulay Tapiero, Marilda
Vicerr/ Ordenación Académica y Profesorado	Barat Baviera, José Manuel
Vicerr/ Investigación, Innovación y Transferencia	Capilla Romá, José Esteban
Vicerr/ Alumnado, Cultura y Deporte	Cueto Lominchar, José Luis
Vicerr/ Planificación y Prospectiva	Jiménez Molero, María Consuelo
Jefe del Gabinete del Rector	Martínez Rubio, Juan Miguel
Vicerr/ Empleo y Emprendimiento	Millet Roig, José
Vicerr/ Responsabilidad Social y Cooperación	Puchades Pla, Rosa
Vicerr/ Recursos Digitales y Documentación	Vega Carrero, Virginia
Vicerr/ Estudios, Calidad y Acreditación	Vendrell Vidal, Eduardo
Directora Escuela de Doctorado	Chiralt Boix, Mª Amparo
Director ETSI del Diseño	Monsoriu Serra, Juan Antonio
Alumno	Navarro Alfaro, Daniel
Dtor Área ASIC Redes y Comunicaciones	Busquets Mataix, Jaime Luis
Coordinador Estructuras Propias de Investigación	Pastor López, Oscar

REPRESENTANTES DEL CLAUSTRO: PROFESORADO FUNCIONARIO DOCTOR	
Dtor. Depto. Organización de Empresas	Alarcón Valero, Faustino
Dtor. Depto. Tecnología de Alimentos	Benedito Fort, José Javier
Dtor. Depto. Matemática Aplicada	Conejero Casares, José Alberto
Dtor. Depto. Física Aplicada	Curiel Esparza, Jorge
Decano Facultad de Bellas Artes	Galindo Gálvez, José
Dtor. E.T.S.I. Industriales	García-Serra García, Jorge
Decana Facultad de Admón. y Direc. de Empresas	Marín Sánchez, María Del Mar
Dtor. Inst. Univ. Inv. Matemática Pura y Aplicada	Peris Manguillot, Alfredo
Dtor. Depto. Sistemas Informáticos y Computación	Terrasa Barrena, Andrés Martín
Dtra. E.T.S.I. Informática	Terrasa Barrena, Silvia Mª

REPRESENTANTES DEL CLAUSTRO: OTRO PERSONAL DOCENTE E INVESTIGADOR	
Depto. Ingeniería Hidráulica y Medio Ambiente	Díaz-Alejo Monterde, Silvia
Depto. Organización de Empresas	Fernández Plazaola, Igor
Depto. Urbanismo	Moreno Navarro, María Salomé
Subdtor E.T.S.I. Informática	Poza Luján, José Luis

REPRESENTANTES DEL CLAUSTRO: ALUMNOS Y ALUMNAS	
Alumnos, Alumnas	Alcaraz Martínez, Pablo Suplente: Montolio Ferrer, Víctor
	Furió Orba, María Dolores Suplente: Pedrosa Gil, Eduardo
	Pan Jiang, Wanzhen Ana Suplente: Castelló Comes, Albert
	Paricio Henares, Andrea Suplente: Higón García, Fernando

REPRESENTANTES DEL CLAUSTRO: PERSONAL DE ADMINISTRACIÓN Y SERVICIOS	
Servicio de Promoción y Normalización Lingüística	Martínez Piera, Olaya
Servicio de Alumnado	Pérez Tébar, Alonso

REPRESENTANTES DEL COLECTIVO DE DIRECTORES Y DIRECTORAS DE CENTRO	
Coordinador de Dtres de Centro	González Salvador, Alberto
Director E.T.S.I. de Edificación	Medina Ramón, Francisco Javier
Dtor. E.T.S. Arquitectura	Cabrera Fausto, Ivan
Dtor. E.T.S.I. de Caminos, Canales y Puertos	Pellicer Armiñana, Eugenio
Dtor. E.T.S.I. Agronómica y Medio Natural	San Bautista Primo, Alberto
Dtor. E.P.S. de Alcoy	Torregrosa López, Juan Ignacio

REPRESENTANTES DEL COLECTIVO DE DIRECTORES Y DIRECTORAS DE DEPARTAMENTO	
Coordinador de Dtres. de Depto.	Cano Escribá, Juan Carlos
Dtor. Depto. Ingeniería de Constr. y Proy. Ing. Civil	Bonet Senach, José Luís
Dtra. Depto. Escultura	Cuesta Valera, María Salomé
Dtor. Construcciones Arquitectónicas	Fran Bretones, José Mª
Dtor. Comunicaciones	Esteban González, Héctor
Dtor Depto. Ingeniería de Sistemas y Automática	Sanchís Saez, Javier

REPRESENTANTES DEL COLECTIVO DE DIRECTORES Y DIRECTORAS DE INSTITUTOS UNIVERSITARIO DE INVESTIGACIÓN	
Coordinador de Dtres. Inst. Univ. Inv	Martínez Máñez, Ramón
Dtora.Inst.Univ.Inv.Ingª de Alimentos para el Desarrollo	Andrés Grau, Ana María
Dtor.Inst.Univ.Inv.Telecom.y Aplicaciones Multimedia (iTEAM)	Cardona Marcet, Narciso

CONSEJO SOCIAL

Cargo estatutario	Nombre y Apellidos
Presidenta	Mónica Bragado Cabeza
Secretario	Jesús Marí Farinós
Miembro nato Rector	Francisco Jose Mora Mas
Miembro nato Secretario General	Josep Antoni Claver Campillo
Miembro nato Gerente	Salvador Francisco Navarro Aljibe
Representante Consejo Gobierno – PAS	Olaya Martínez Piera
Representante Consejo Gobierno – PDI	Juan Carlos Pérez Borja
Representante Consejo Gobierno – ALUMNO	Pablo Alcaraz Martínez

Consejero	Román de la Calle de la Calle
Consejero	Iñigo Parra Campos
Consejera	Eva Turanzo Giménez
Consejero	Miguel Ángel Juan Bello
Consejero	Carlos Galiana Llorens
Consejero	Ricardo Miguel Burdeos Baño
Consejero	Salvador Puigdengolas Rosas
Consejero	Federico Torres Monfort
Consejero	Francisco Javier Quiles Bodi
Consejera	Mª Carmen Balaguer Pastor
Consejera	Susana Díaz González
Consejera	Ana Darder Navarro
Consejero	Daniel Patiño Miñana
Consejero	Ismael Sáez Vaquero
Consejero	Juan López-Trigo Pichó
Consejero	Rafael Juan Fernández
Consejero	José Abargues Morán
Consejera	Ana Encabo Balbín

DIRECTORES DE CENTRO

Cargo estatutario	Nombre y Apellidos
Decano/a Fac. Bellas Artes	Galindo Gálvez, José
Director/a de la ETS de Arquitectura	Cabrera Fausto, Ivan
Director/a de la ETSI de Caminos, C. y P.	Pellicer Armiñana, Eugenio
Director/a de la ETSI Industriales	García-Serra García, Jorge
Director/a de la EPS de Alcoy	Torregrosa López, Juan Ignacio
Director/a de la ETSI Geodésica, Cartog. y Topográfica	Anquela Julián, Ana Belén
Director/a de la ETSI de Telecomunicación	González Salvador, Alberto
Director/a de la EPS de Gandía	Alba Fernández, Jesús
Decano/a Fac. Administración y Dirección Empresas	Marín Sánchez, María Del Mar
Director/a de la ETSI del Diseño	Monsoriu Serra, Juan Antonio
Director/a de la ETSI Informática	Terrasa Barrena, Silvia Mª
Director/a de la ETSI Agronómica y Medio Natural	San Bautista Primo, Alberto
Director/a de la ETSI de Edificación	Medina Ramón, Francisco Javier

Id: UPV-GENFirma-21656 Cod. Verificació: EK8U60WYB17FC07C

DIRECTORES DE DEPARTAMENTO

Cargo estatutario	Nombre y Apellidos
Director/a Departamento Biotecnología	Pascual-Ahuir Giner, María Desamparados
Director/a Departamento Ciencia Animal	Pascual Amorós, Juan José
Director/a Departamento Composición Arquitectónica	Poyatos Sebastian, Javier
Director/a Departamento Construcciones Arquitectónicas	Fran Bretones, José Mª
Director/a Departamento Dibujo	Alcaraz Mira, Antonio
Director/a Departamento Economía y Ciencias Sociales	García Molla, Marta
Director/a Departamento Escultura	Cuesta Valera, María Salomé
Director/a Departamento Estadistica e Inv.Operativa Ap.y Calidad	Vázquez Barrachina, Elena
Director/a Departamento Expresión Gráfica Arquitectónica	Navarro Esteve, Pablo José
Director/a Departamento Física Aplicada	Curiel Esparza, Jorge
Director/a Departamento Ingeniería Cartográfica, Geodesia y Fotogrametría	Padin Devesa, Jorge
Director/a Departamento Ingeniería de la Construcción y P.I.C.	Bonet Senach, José Luís
Director/a Departamento Ingeniería del Terreno	Cortés Gimeno, Rafael
Director/a Departamento Ingeniería Eléctrica	Roldán Porta, Carlos
Director/a Departamento Ingeniería Electrónica	Guill Ibáñez, Antonio
Director/a Departamento Ingeniería Hidráulica y Medio Ambiente	López Jiménez, Petra Amparo
Director/a Departamento Ingeniería Mecánica y de Materiales	Giner Maravilla, Eugenio
Director/a Departamento Ingeniería Química y Nuclear	Carlos Alberola, Sofía
Director/a Departamento Ingeniería Textil y Papelera	Amat Payá, Ana María
Director/a Departamento Máquinas y Motores Térmicos	Macian Martinez, Vicente
Director/a Departamento Matemática Aplicada	Conejero Casares, José Alberto
Director/a Departamento Mecánica Medios Continuos y T.E.	Alonso Durá, Adolfo
Director/a Departamento Pintura	Armand Buendía, Luís

Director/a Departamento Producción Vegetal	Osca Lluch, José María
Director/a Departamento Química	Aragón Revuelta, Pilar
Director/a Departamento Sistemas Informáticos y Computación	Terrasa Barrena, Andrés Martín
Director/a Departamento Tecnología de Alimentos	Benedito Fort, José Javier
Director/a Departamento Ingª e Infraestructura de Transportes	García García, Alfredo
Director/a Departamento Comunicación Audiovisual, Doc. e Hª Arte	Ontalba Ruipérez, José Antonio
Director/a Departamento Ingeniería Rural y Agroalimentaria	Palau Salvador, Guillermo
Director/a Departamento Proyectos Arquitectónicos	Torres Cueco, Jorge
Director/a Departamento Conservación y Restauración de BBCC	Osca Pons, Mª Julia
Director/a Departamento Urbanismo	Miralles García, José Luís Gonzaga
Director/a Departamento Comunicaciones	Esteban González, Héctor
Director/a Departamento Termodinámica Aplicada	Royo Pastor, Rafael
Director/a Departamento Informática de Sistemas y Computadores	Cano Escribá, Juan Carlos
Director/a Departamento IngenierÍa de Sistemas y Automática	Sanchís Saez, Javier
Director/a Departamento Proyectos de Ingeniería	González Cruz, María Carmen
Director/a Departamento Ecosistemas Agroforestales	Santamarina Siurana, Mª Pilar
Director/a Departamento Lingüística Aplicada	Carrió Pastor, Mª Luisa
Director/a Departamento Ingeniería Gráfica	Brusola Simón, Fernando
Director/a Departamento Organización de Empresas	Alarcón Valero, Faustino

Id: UPV-GENFirma-21656 Cod. Verificació: EK8U60WYB17FC07C

DIRECTORES ESTRUCTURAS DE INVESTIGACIÓN

Cargo estatutario	Nombre y Apellidos
Dtor.Inst.Univ.Inv.Automática e Informática Industrial	Blanes Noguera, Juan Francisco
Dtor. Inst. Univ. Inv. Conserv. y Mejora Agrodiversidad	Prohens Tomás, Jaime
Dtor. Inst. Univ. Inv. Ingª de Alimentos para el Desarrollo	Andrés Grau, Ana María
Dtor. Inst. Univ. Inv. Ingª del Agua y del Medio Ambiente	Pulido Velázquez, Manuel Augusto
Dtor. Inst. Univ. Inv. Matemática Multidisciplinar	Jódar Sánchez, Lucas Antonio
Dtor. Inst. Univ. Inv. Matemática Pura y Aplicada	Peris Manguillot, Alfredo
Dtor. Inst. Univ. Inv. Motores Termicos (CMT)	Desantes Fernández, José Mª
Dtor. Inst. Univ. Inv. Restauración del Patrimonio	Juan Vidal, Francisco
Dtor. Inst. Univ. Inv. Tecnología Nanofotónica	Martí Sendra, Javier
Dtor. Inst. Univ. Inv. Telecom.y Aplicaciones Multimedia (iTEAM)	Cardona Marcet, Narciso
Dtor. Inst. Univ. Inv. Mixto de Biomecánica	Page Del Pozo, Alvaro Felipe
Dtor. Inst. Univ. Inv. Mixto de Tecnología Informática (ITI)	Bernabeu Aubán, José Manuel
Dtor. Inst. Univ. Inv. Ingeniería Energética	Corberán Salvador, José Miguel
Dtor. Inst. Univ. Inv. Seguridad Industrial, Radiofísica y Medioambiente	Verdú Martín, Gumersindo Jesús
Dtor. Inst. Univ. Inv. Ciencia y Tecnología Animal (ICTA)	Blasco Mateu, Agustín
Dtor. Inst. Interuniv. Inv. Reconocimiento Molecular y Desarrollo Tecnológico (IDM)	Martínez Mañez, Ramón
Dtor. Inst. Univ. Inv. Tecnologías de la Info. y Comunic. (ITACA)	Catalá Civera, José Manuel
Dtor. Inst. Univ. Inv. Ciencia y Tecnología del Hormigón	Romero García, Manuel Luis
Dtor. Inst. Univ. Inv. Mixto de Biología Molecular y Celular de Plantas	Pablo Vera Vera- CSIC
Dtor. Inst. Univ. Inv. Mixto de Tecnología Química	Ferrando Rey Garcia- CSIC

DIRECTORES ESTRUCTURAS PROPIAS DE INVESTIGACIÓN

Cargo estatutario	Nombre y Apellidos
Dtor. Centro Inv. Acuicultura y Medio Ambiente(ACUMA)	Espinos Gutiérrez, Francisco Juan
Dtor. Centro de Invest. Arte y Entorno (CAE)	Santiago Martín de Madrid, Mª Paula
Dtor. Centro Avanzado de Microbiología de Alimentos (CAMA)	Hernández Pérez, Manuel
Dtor. Centro de Biomateriales e Ingª Tisular	Gómez Tejedor, José Antonio
Dtor. Centro de Invest. en Gestión de Empresas (CEGEA)	Server Izquierdo, Ricardo José
Dtor. Centro Inv. e Innovac. en Bioingeniería (Ci2B)	Saiz Rodríguez, Francisco Javier
Dtor. Centro de Gestion de la Calidad y del Cambio (CQ)	Carrión García, Andrés
Dtor. Centro Tecnologías Físicas: A.M.y A	Belmar Ibáñez, Francisco
Dtor. Centro de Invest. en Tecnologías Gráficas (CITG)	Peris Fajarnes, Guillermo
Dtor. Centro Valenciano de Estudios sobre el Riego (CVER)	Pascual España, Bernardo
Dtor. Centro Inv. en Gestión e Ingª de la Producción (CIGIP)	Poler Escoto, Raúl
Dtor. Instituto Agroforestal Mediterráneo	Agustí Fonfría, Manuel
Dtor. Inst.Diseño Fabricación y Producción Automatiz. (IDF)	Tornero Montserrat, Josep
Dtor. Inst. Inv. Gestión Integrada de Zonas Costeras (IGIC)	Lloret Mauri, Jaime
Dtor. Centro de Inv. en Ingeniería Mecánica	Besa Gonzálvez, Antonio José
Dtor. Centro. Inv. en Ingeniería Económica (INECO)	Guadalajara Olmeda, María Natividad
Dtor. Inst. Valencià d'Investigació en Intel·ligència Artificial	Botti Navarro, Vicente Juan
Dtor. Centro de Inv. Concertado Instituto Tecnología Eléctrica	Quijano Lopez, Alfredo
Dtor. Instituto de Tecnología de Materiales	Salvador Moya, Mª Dolores
Dtor. Instituto de Transporte y Territorio (ITRAT)	Medina Folgado, Josep Ramon
Dtor. Inst. Inv. e Innovación en Bioingeniería (I3B)	Alcañiz Raya, Mariano Luis
Dtor. Centro Inv.Pattern Recognition and Human Language Tecnol.(PRHLT)	Paredes Palacios, Roberto

Dtor. Centro Inv. en Métodos de Prod. de Software (ProS)	Pastor López, Oscar
Dtor. Instituto de Gestión de la Innovación del Conocimiento	Molas Gallart, Jordi - CSIC
Dtor. Instituto de Instrumentación para Imagen Molecular	Benlloch Baviera, José Maria - CSIC

7. Número medio de empleados durante el ejercicio y a 31 de diciembre, tanto funcionarios como personal laboral, distinguiendo por categorías y sexos

PDI. Nº EFECTIVOS ANUALES. AÑO 2019

				Sexo	
Régimen Júridico	**Categoría administrativa**	**Dedicación**	**Total**	**M**	**V**
Total			**2.603**	**831**	**1.772**
Funcionario			**1.591**	**461**	**1.130**
	Catedrático/a de Universidad		436	83	353
		Tiempo Parcial: 12 horas semana (6L+6T) (12h.)	1		1
		Tiempo Completo (37,3h.)	435	83	352
	Profesor/a Titular de Universidad		939	311	628
		Tiempo Parcial: 6 horas semana (3L+3T) (6h.)	1		1
		Tiempo Parcial: 12 horas semana (6L+6T) (12h.)	1		1
		Tiempo Completo (37,3h.)	937	311	626
	Catedrático/a de Escuela Universitaria		31	11	20
		Tiempo Completo (37,3h.)	31	11	20
	Profesor/a Titular Escuela Universitaria		185	56	129
		Tiempo Parcial: 12 horas semana (6L+6T) (12h.)	1		1
		Tiempo Completo (37,3h.)	184	56	128
Laboral			**1.012**	**370**	**642**
	Profesor/a Visitante		0	0	0
		Tiempo Parcial: 6 horas semana (3L+3T) (6h.)	0	0	0
	Profesor/a Emérito/a		8		8
		Tiempo Parcial: 6 horas semana (3L+3T) (6h.)	8		8
	Profesor/a Asociado/a		703	238	465
		Tiempo Parcial: 6 horas semana (3L+3T) (6h.)	185	64	121
		Tiempo Parcial: 8 horas semana (4L+4T) (8h.)	89	36	53
		Tiempo Parcial: 10 horas semana (5L+5T) (10h.)	34	10	24
		Tiempo Parcial: 12 horas semana (6L+6T) (12h.)	395	128	267
	Profesor/a Ayudante Doctor		75	36	39
		Tiempo Completo (37,3h.)	75	36	39
	Ayudante		4	2	2
		Tiempo Completo (37,3h.)	4	2	2
	Profesor/a Colaborador/a		52	25	27
		Tiempo Completo (37,3h.)	52	25	27
	Profesor/a Contratado/a Doctor		170	69	101
		Tiempo Completo (37,3h.)	170	69	101

PAS. Nº EFECTIVOS ANUALES. AÑO 2019

Colectivo	Régimen Júridico	Indicadores		Sexo	
		Grupo	Total	M	V
Total			**2.783**	**1.376**	**1.407**
PAS			**1.637**	**904**	**733**
	Eventual		74	41	33
		No definido	74	41	33
	Funcionario		1.562	862	700
		Grupo A1	432	181	251
		Grupo A2	256	131	125
		Grupo B	1		1
		Grupo C	1		1
		Grupo C1	780	491	289
		Grupo C2	89	57	32
		Grupo D	3	2	1
	Laboral		1	1	
		Grupo E	1	1	
PAS (Laboral Investigación)			1.146	472	674
	Eventual		1.090	451	639
		No definido	1.090	451	639
	Funcionario		17	5	12
		Grupo A1	12	4	8
		Grupo A2	5	1	4
		Grupo C1	0	0	
	Laboral		39	16	23
		Grupo A	5	3	2
		Grupo B	3	1	2
		Grupo C	30	11	19
		Grupo D	1	1	

8. Entidad de la que depende, en su caso, el sujeto contable

Los Estatutos de la UPV en su artículo 1 establecen que, la Universitat Politècnica de València es una entidad de derecho público que goza de plena personalidad jurídica y patrimonio propio para la consecución de sus fines y desarrollo de sus funciones. Se organiza en régimen de autonomía, y en este marco, la actividad de la Universitat Politècnica de València se fundamenta en el principio de libertad académica, manifestada en las libertades de cátedra, de investigación y de estudio.

La autonomía de las Universidades comprende:

a) La elaboración de sus Estatutos, así como de las demás normas de régimen interno. La elección, designación y remoción de los correspondientes órganos de gobierno y representación.

b) La creación de estructuras específicas que actúen como soporte de la investigación y de la docencia.

c) La elaboración y aprobación de planes de estudio e investigación y de enseñanzas específicas de formación a lo largo de toda la vida.

d) La selección, formación y promoción del personal docente e investigador y de administración y servicios, así como la determinación de las condiciones en que han de desarrollar sus actividades.

e) La admisión, régimen de permanencia y verificación de conocimientos de los estudiantes.

f) La expedición de los títulos de carácter oficial y validez en todo el territorio nacional y de sus diplomas y títulos propios.

g) La elaboración, aprobación y gestión de sus presupuestos y la administración de sus bienes.

h) El establecimiento y modificación de sus relaciones de puestos de trabajo.

i) El establecimiento de relaciones con otras entidades para la promoción y desarrollo de sus fines institucionales.

j) Cualquier otra competencia necesaria para el adecuado cumplimiento de sus funciones.

Id: UPV-GENFirma-21656 Cod. Verificació: EK8U60WYB17FC07C

9. Entidades del grupo, multigrupo y asociadas y su actividad. Porcentaje de participación en las entidades con forma mercantil

Entidades vinculadas a la Universitat. Clasif 2. Año 2019

La Universitat participa de forma minoritaria en el capital social de las siguientes sociedades de capital, con los porcentajes concretos de participación que se indican a continuación:

Entidad vinculada	% participación	Fecha
ADVANCED WAVE SENSORS S.L.	4,34	7/26/2012
CÁLCULO Y ESTRUCTURAS SENSADAS S.L.	7,00	7/23/2013
DAS PHOTONICS S.L.	7,10	5/6/2008
DISEÑO DE ALIMENTOS S.L.	7,00	2/21/2013
EPHOOX TECHNOLOGY S.L.	8,00	3/9/2016
EXOS SOLUTIONS S.L.	8,00	12/19/2013
FENT INNOVATIVE SOFTWARE SOLUTIONS S.L.	9,00	7/5/2012
GRUPO EYE 2021 S.L.	6,00	12/19/2013
IKASIA TECHNOLOGIS S.L.	8,00	9/14/2015
INGENIERÍA DE PRESAS S.L. (I-PRESAS)	6,00	1/24/2011
INNOÁREA DESIGN CONSULTING S.L.	6,05	10/31/2013
IPRONICS PROGRAMMABLE PHOTONICS, S.L.	6,00	12/10/2019
KUMORI SYSTEMS S.L.	6,00	11/10/2014
PORTAL UNIVERSIA S.A.	7,82	11/4/2003
PRINCIPIATECH VALENCIA S.L.	25,00	7/27/2011
SOLVER MACHINE LEARNING, S.L.	8,00	10/18/2016
TITANIA SERVICIOS TECNOLÓGICOS S.L.	5,00	5/10/2011
VLC PHOTONICS S.L.	6,00	6/23/2011

Fundaciones vinculadas a la Universitat. Clasif 3

Las fundaciones en las que la Universitat tiene una participación mayoritaria durante el ejercicio 2019 y, en consecuencia tienen consideración de entidades dependientes, son las siguientes:

Entidad vinculada	Participación UPV	Fecha
FUNDACIÓN AGROMUSEU DE VERA DE LA COMUNITAT VALENCIANA	Patrono	6/7/2011
FUNDACIÓN CEDAT DE LA COMUNIDAD VALENCIANA	Patrono	3/10/1994
FUNDACIÓN DE LA COMUNITAT VALENCIANA CIUDAD POLITÉCNICA DE LA INNOVACIÓN	Patrono	12/17/2007
FUNDACIÓN SERVIPOLI DE LA COMUNITAT VALENCIANA	Patrono	7/16/2007

Fundaciones vinculadas a la Universitat. Clasif 4

Las fundaciones en las que la Universitat no tiene una participación mayoritaria, durante el ejercicio 2019, son las siguientes:

Entidad vinculada	Participación UPV	Fecha
FUNDACIÓ COMUNITAT VALENCIANA - REGIÓ EUROPEA	Patrono	12/14/2017
FUNDACIÓN CAVANILLES DE ALTOS ESTUDIOS TURÍSTICOS	Patrono	6/19/1995
FUNDACIÓN CENTRO INTERNACIONAL PARA LA CONSERVACIÓN DEL PATRIMONIO (CICOP)	Patrono	12/16/2010

Id: UPV-GENFirma-21656 Cod. Verificació: EK8U60WYB17FC07C

FUNDACIÓN DE ESTUDIOS BURSÁTILES Y FINANCIEROS, FUNDACIÓN DE LA COMUNIDAD VALENCIANA	Patrono	5/24/1990
FUNDACIÓN DE LA COMUNDAD VALENCIANA VICENTE SILVESTRE I CONSUELO JULIÁN	Patrono	6/26/2014
FUNDACIÓN DE LA COMUNIDAD VALENCIANA DE INVESTIGACIÓN, PROMOCIÓN Y ESTUDIOS COMERCIALES VALENCIAPORT	Patrono	4/30/2003
FUNDACIÓN DE LA COMUNIDAD VALENCIANA HOSPITAL GENERAL PARA LA INVESTIGACIÓN BIOMÉDICA, DOCENCIA Y DESARROLLO DE LAS CIENCIAS DE LA SALUD	Patrono	5/23/2011
FUNDACIÓN DE LA COMUNIDAD VALENCIANA PARA LA RESTAURACIÓN DE LA INSIGNE COLEGIATA DE GANDÍA	Patrono	10/15/2012
FUNDACIÓN DE LA COMUNITAT VALENCIANA BIENAL DE LAS ARTES	Patrono	2/19/2007
FUNDACIÓN DE LA COMUNITAT VALENCIANA PARA LA INNOVACIÓN URBANA Y LA ECONOMÍA DEL CONOCIMIENTO	Patrono	4/27/2006
FUNDACIÓN DE LA COMUNITAT VALENCIANA PARA LA INVESTIGACIÓN AGROALIMENTARIA AGROALIMED	Patrono	2/19/2007
FUNDACIÓN DE LA COMUNITAT VALENCIANA PARA LA PROMOCIÓN ESTRATÉGICA, EL DESARROLLO Y LA INNOVACIÓN URBANA	Patrono	4/27/2012
FUNDACIÓN DOCOMOMO IBÉRICO	Patrono	6/30/2016
FUNDACIÓN ECLIPSE	Patrono	7/25/2012
FUNDACIÓN GRUPO ERESA PARA EL DESARROLLO Y LA INVESTIGACIÓN MÉDICA	Patrono	9/17/2007
FUNDACIÓN INNOVA PARA EL DESARROLLO DE LA CIENCIA Y TECNOLOGÍA DE LA COMUNIDAD VALENCIANA	Patrono	4/10/2001
FUNDACIÓN LUIS GIMÉNEZ LORENTE DE LA COMUNIDAD VALENCIANA	Patrono	6/14/2004
FUNDACIÓN OPC	Patrono	7/25/2012
FUNDACIÓN PARA EL DESARROLLO DEL CONO SUR	Patrono	7/22/1996
FUNDACIÓN PARA EL DESARROLLO Y FOMENTO DE LA ALIMENTACIÓN Y PRODUCCIÓN ECOLÓGICA DE LA COMUNIDAD VALENCIANA (FUNDEPROECO)	Patrono	9/13/2010
FUNDACIÓN PARA EL FOMENTO DE LA INGENIERÍA DEL AGUA	Patrono	3/26/1998
FUNDACIÓN PARA LA INVESTIGACIÓN HOSPITAL LA FE	Patrono	2/28/2002
FUNDACIÓN PARA LA RESTAURACIÓN DE LA BASÍLICA DE LA MARE DE DÉU DELS DESAMPARATS	Patrono	7/22/1996
FUNDACION PLATAFORMA TECNOLÓGICA ESPAÑOLA DE LA CONSTRUCCIÓN	Patrono	10/20/2015
FUNDACIÓN TRIPTÓLEMOS PARA EL DESARROLLO AGROALIMENTARIO	Patrono	6/8/2006
PALACIO DUCAL DE LOS BORJA. FUNDACIÓN DE LA COMUNITAT VALENCIANA	Patrono	4/25/2007
PEGASUS (PARTNERTSHIP OF AN EUROPEAN GROUP OF AERONAUTICS AND SPACE UNIVERSITIES) NETWORK FOUNDATION	Patrono	10/7/2013

Cooperativas vinculadas a la Universitat. Clasif 5. Año 2019

La Universitat participa en las siguientes cooperativas:

Entidad vinculada	Participación UPV	Fecha
READ-COOP SCE WITH LIMITED LIABILITY	Cooperativista	3/6/2020

2. GESTIÓN INDIRECTA DE SERVICIOS PÚBLICOS, CONVENIOS Y OTRAS FORMAS DE COLABORACIÓN

1. La UPV no ha realizado en 2019 gestión mediante concesiones.

2. La UPV no ha realizado en 2019 gestión mediante conciertos.

3. Relación de los convenios de la UPV con los entes dependientes.

Ente dependiente	Plazo	Transferencias o subvenciones comprometidas en 2019
FUNDACIÓN DE LA COMUNITAT VALENCIANA CIUDAD POLITÉCNICA DE LA INNOVACIÓN Objeto: Fomento de las actividades de Investigación, desarrollo e innovación en la UPV. Regulada mediante Convenio.	De 01/01/2019 a 30/12/2019	490.695,65 €

4. Relación de actividades conjuntas que no han requerido la constitución de una nueva entidad

Ente con el que se realiza una actividad conjunta	Plazo	Transferencias o subvenciones comprometidas en 2019
UNIVERSITAT DE VALENCIA Objeto: Impartición de docencia Máster Universitario Ing. Biomédica.	Firmado el 17/02/2012 y sin finalización prevista	554.818,99€

5. Relación de otras formas de colaboración públicos-privadas

Ente con el que se realiza una colaboración público-privada	Plazo	Transferencias o subvenciones recibidas en 2019
CENTRO UNIVERSITARIO EDEM Objeto: Impartición de los Estudios de Grado en Ingeniería y Gestión Empresarial.	Del 15/04/2014 al 15/04/2020	35.147,50 €

3. BASES DE PRESENTACIÓN DE LAS CUENTAS

1. Imagen fiel

Las presentes Cuentas Anuales se han preparado aplicando el Plan General de Contabilidad Pública, aprobado por la Orden EHA/1037/2010, de 13 de abril, por la que se aprueba el Plan General de Contabilidad Pública, del Ministerio de Economía y Hacienda publicado en el BOE núm. 102, de 28 de abril de 2010, plan que entró en vigor para las Universidades públicas de la Comunitat Valenciana mediante la Orden 8/2017, de 1 de septiembre, de la Conselleria de Hacienda y Modelo Económico, por la que se deroga la Orden de 16 de julio de 2001, de la Conselleria de Economía, Hacienda y Empleo, por la que se aprueba el Plan General de Contabilidad Pública de la Generalitat Valenciana. Dicha Orden se dicta con el objeto de mostrar la imagen fiel del patrimonio, de la situación financiera, del resultado económico patrimonial, de la ejecución del presupuesto, de los cambios en el patrimonio neto, y de sus flujos de efectivo, correspondientes al ejercicio 2019 de la institución.

Para su elaboración se han seguido los principios y criterios de valoración establecidos en el Plan General de Contabilidad Pública, no existiendo ningún principio contable obligatorio que, siendo significativo su efecto, se haya dejado de aplicar.

Se ha aplicado la Orden 15/2019, de la Consellería de Hacienda y Modelo Económico, por la que se dictan instrucciones para la aplicación de lo dispuesto en la disposición transitoria única de la Orden 8/2017, de 1 de septiembre, de la Consellería de Hacienda y Modelo Económico.

2. Comparación de la información

Las cuentas anuales del ejercicio 2019 son las primeras que la Universitat prepara aplicando el nuevo Plan General de Contabilidad Pública, por lo que, de acuerdo con la anterior Orden, en el balance, en la cuenta del resultado económico patrimonial y en el resto de los estados que incluyan información comparativa sólo se reflejan las cifras relativas al ejercicio 2019 y no las relativas a ejercicios anteriores.

Sin perjuicio de lo anterior, en la memoria se refleja el balance y la cuenta del resultado económico patrimonial incluidos en las cuentas anuales del ejercicio anterior.

El asiento de apertura de la contabilidad del ejercicio se ha realizado con conversión de las cuentas del nuevo Plan, partiendo de los saldos de las cuentas y de los conceptos contables del anterior Plan contable al cierre del ejercicio precedente.

Id: UPV-GENFirma-21656 Cod. Verificació: EK8U60WYB17FC07C

Se han reclasificado los elementos patrimoniales de acuerdo con las definiciones y los criterios contables incluidos en el Plan General de Contabilidad Pública, y se ha mantenido su valoración.

Respecto al patrimonio recibido en cesión, el saldo de la cuenta representativa en el anterior Plan General de Contabilidad Pública se ha saldado contra la cuenta 130 "Subvenciones para la financiación del inmovilizado no financiero".

Los activos y pasivos financieros se han clasificado a la fecha de apertura, en las categorías correspondientes de las previstas en las normas de reconocimiento y valoración 8ª 2 y 9ª 2 del Plan General de Contabilidad Pública, teniendo en cuenta la situación y expectativas existentes a dicha fecha y se han valorado por su valor contable al cierre del ejercicio 2018.

Respecto a las subvenciones que financian elementos patrimoniales o proyectos se han imputado por su totalidad en el ejercicio de su reconocimiento.

Salvo los derivados de la aplicación de los criterios del Plan General de contabilidad Pública, no existen cambios en los criterios contables ni se ha detectado la existencia de errores que produzcan ajustes o incidan en los resultados de manera significativa.

3. Razones e incidencia en las cuentas anuales de los cambios en criterios de contabilización y corrección de errores

No existen cambios en los criterios contables ni se ha detectado la existencia de errores que produzcan ajustes o incidan en los resultados.

4. Información sobre cambios en estimaciones contables cuando sean significativos

No existen cambios en las estimaciones contables que sean significativos.

4. NORMAS DE RECONOCIMIENTO Y VALORACIÓN

A) CRITERIOS CONTABLES APLICADOS A LOS ESTADOS FORMULADOS BAJO PRINCIPIOS CONTABLES PÚBLICOS DE CARÁCTER ECONÓMICO-PATRIMONIAL

1. Inmovilizado material

La valoración inicial de los bienes comprendidos en el inmovilizado material se registra al precio de adquisición o a coste de producción.

El precio de adquisición comprende el precio de compra, incluidos los aranceles de importación y los impuestos indirectos no recuperables que recaen sobre la adquisición, así como los costes relacionados con la compra o precisos para su puesta en servicio, deduciendo de este importe los descuentos o rebajas obtenidos.

Se consideran costes relacionados con la compra o puesta en condiciones de servicio, los de preparación o emplazamiento físico, los de manipulación o transporte posterior, los de instalación, los honorarios de profesionales y las remuneraciones a intermediarios, así como el valor actual del coste estimado del desmantelamiento del activo y la restauración de su emplazamiento.

En el caso de que para la adquisición de un bien se utilicen recursos propios (coste de producción), el coste de los recursos empleados incrementará el coste de adquisición, hasta que el bien se encuentre en condiciones de servicio.

Cuando se trate de bienes adquiridos a título gratuito o que han sido recibidos en cesión se considera como precio de adquisición el valor razonable de los mismos.

En el supuesto de bienes adquiridos a título gratuito se considera valor razonable el precio de mercado de dicho bien, minorado en el importe de la amortización acumulada que debiera corresponderle en función de su antigüedad.

En el supuesto de bienes recibidos en cesión se considera valor razonable el valor neto contable de dicho bien en la contabilidad de la entidad cedente o, en su defecto, el valor aplicable a bienes de naturaleza similar propiedad de la Universidad, considerando la antigüedad de este y los criterios de amortización, o en defecto de los anteriores, por la tasación de perito debidamente cualificado.

Se incorporan al valor del inmovilizado correspondiente el importe de las inversiones adicionales o complementarias que se realicen, cuando de ellas se derive un rendimiento económico futuro o un potencial de servicio, valorándose éstas de acuerdo con los criterios establecidos anteriormente. Dichas mejoras

Id: UPV-GENFirma-21656 Cod. Verificació: EK8U60WYB17FC07C

seguirán el ritmo de amortización del bien principal, siempre que el mismo no se encuentra amortizado, en cuyo caso se llevarán como resultado del ejercicio.

Los gastos destinados a reparaciones y mantenimiento del inmovilizado material se reconocen como gastos en el resultado del ejercicio.

El valor de los bienes de inmovilizado material es objeto de corrección a través de la amortización o pérdida de valor por el paso del tiempo u obsolescencia. Con criterio general, las amortizaciones se calculan linealmente en función de la vida útil estimada del tipo de bien, conforme a los siguientes años de vida útil:

Cuenta PGCP	Tipo de Inmovilizado material	Años de vida útil
2110	Construcciones edificios	50
2111	Construcciones instalaciones	16
2140	Maquinaria y utillaje	12
2150	Instalaciones técnica y otras instalaciones	16
21600	Mobiliario	10
2170	Equipos para procesos de información	6
218	Elementos de transporte	12
21900	Otro inmovilizado material	12
21901	Material deportivo inventariable	12
21902	Equipos didácticos y de investigación	10
21903	Fondos Bibliográficos	10

El deterioro de valor de un activo perteneciente al inmovilizado material se determina, con carácter general, por la cantidad que exceda el valor contable de un activo a su importe recuperable, siempre que la diferencia sea significativa.

La valoración posterior de los bienes descuenta el importe de la amortización acumulada y la corrección valorativa por el deterioro sufrido a lo largo de su vida útil.

Las bajas y enajenaciones suponen la eliminación del valor contable del activo del balance y su resultado se determina por la diferencia entre importe obtenido y dicho valor contable. Si hubiese saldo en la cuenta específica de patrimonio neto asociada a dicho inmovilizado, se traspasará al resultado del ejercicio.

Los bienes que integran el inmovilizado material son los que se indican seguidamente.

Terrenos y bienes naturales

Se incluyen en su precio de adquisición los gastos de acondicionamiento, como cierres, movimientos de tierras, obras de saneamiento y drenaje, así como los de derribo de construcciones cuando sea necesario para poder ejecutar obras de nueva planta; y también los gastos de inspección y levantamiento de planos

cuando se realicen con carácter previo su adquisición, así como la estimación inicial del valor actual de las obligaciones presentes derivadas de los costes de rehabilitación del solar.

Construcciones

Forman parte de su precio de adquisición o coste de producción las tasas inherentes a la construcción y los honorarios facultativos del proyecto y dirección de obra reflejados en el expediente correspondiente. Figuran por separado el valor del terreno, el de las instalaciones de los edificios, y el valor de las construcciones.

El patrimonio inmobiliario de la Universidad está integrado básicamente por edificios y terrenos adscritos y cedidos a lo largo de su proceso de creación, más otros adquiridos y construidos posteriormente.

En el caso de bienes nuevos de adquisición y construcción propia la valoración incluye el precio de adquisición, en aquellos casos en los que se disponía, más las inversiones realizadas en los inmuebles afectados.

Maquinaria y utillaje, Mobiliario, Equipos para procesos de información y Elementos de transporte.

Su valoración comprende todos los gastos adicionales que se produzcan hasta su puesta en condiciones de funcionamiento, en su caso, el transporte, los seguros, derechos arancelarios y otros similares. Los utensilios y herramientas incorporados a elementos mecánicos se someten a las normas valorativas y de amortización aplicables a dichos elementos.

Instalaciones técnicas y otras instalaciones

Se incluyen en este apartado las instalaciones existentes en los edificios de la UPV.

Costes de renovación, ampliación o mejora de los bienes de inmovilizado material

Son incorporados al activo como mayor valor del bien en la medida que supongan un aumento de su capacidad, productividad o alargamiento de su vida útil y siempre que sea posible conocer o estimar razonablemente el valor neto de los elementos que, por haber sido sustituidos, deban ser dados de baja del inventario.

2. Inversiones inmobiliarias

La UPV no tiene inversiones inmobiliarias.

3. Inmovilizado intangible

Formado por un conjunto de activos intangibles y derechos susceptibles de valoración económica de carácter no monetario y sin apariencia física, que cumplen, además, las características de permanencia en el tiempo y utilización en la producción de bienes y servicios o constituyen una fuente de recursos de la universidad.

Las valoraciones inicial y posterior, así como las bajas de estos bienes, siguen las reglas del inmovilizado material.

Los desembolsos posteriores se incorporan como un mayor valor del activo, salvo que se reconozcan como gastos del ejercicio.

En principio, a todos los bienes integrantes del activo inmaterial se les asigna una vida útil definida, siendo objeto de amortización anual, conforme a los siguientes años de vida útil:

Cuenta PGCP	Tipo de Inmovilizado inmaterial
2060	Aplicaciones informáticas
209	Otro inmovilizado intangible

Básicamente, los bienes que integran el inmovilizado intangible son los siguientes:

Las aplicaciones informáticas

Se incluyen en el activo el importe satisfecho por los programas informáticos, el derecho al uso de los mismos y el coste de producción de los elaborados por la propia universidad, cuando este prevista su utilización en varios ejercicios.

Los programas informáticos integrados en un equipo que no puedan funcionar sin él, son tratados como elementos del inmovilizado material.

En cuanto a los programas desarrollados por la Universidad, dada la difícil separación y determinación del coste de producción; en general, no son valorados en la cifra que se refleja el Balance.

En todo caso, y a pesar de no existir valoración, sí existe un conocimiento y un catálogo de las patentes, modelos de utilidad y aplicaciones informáticas desarrolladas por la Universidad.

En ningún caso podrán figurar en el activo los gastos de mantenimiento de la aplicación informática.

Gastos de investigación y desarrollo

En aplicación del principio de prudencia, los gastos de investigación y desarrollo se considerarse gastos del ejercicio. No obstante, al cierre del ejercicio, los

gastos de investigación podrán activarse cuando se cumplan las condiciones siguientes:

- que vaya a generar probables rendimientos económicos futuros o un potencial de servicio.
- que existan medios técnicos, financieros o de otro tipo para completar el desarrollo y para utilizar o vender el inmovilizado intangible.
- que se dé una asignación, imputación y distribución temporal de los costes claramente establecida por proyecto.

Ante la falta de información, la Universidad no procede a la activación y amortización de estos gastos.

Inversiones realizadas sobre activos utilizados en régimen de arrendamiento operativo

Propiedad industrial e intelectual

En el caso de las patentes, a los gastos de producción y desarrollo se deben añadir los correspondientes al registro y formalización de estas, mientras que, en el caso de los modelos de utilidad se incorporarán, además, los costes imputables a la producción de las muestras.

Dada la falta de datos sobre dichos costes y la difícil individualización de estos no se procede a su capitalización. Además, se deduce su escaso valor por los pequeños rendimientos obtenidos y debidamente registrados por las patentes.

4. Arrendamientos y otras operaciones de naturaleza similar

Arrendamientos financieros

Se considerarán arrendamientos financieros cuando por las condiciones económicas de un acuerdo de arrendamiento se deduzca que se transfieren sustancialmente todos los riesgos y ventajas inherentes a la propiedad del activo objeto del contrato.

Arrendamientos operativos

Contrato de arrendamiento que no transmite los riesgos y ventajas inherentes a la propiedad. Las cuotas derivadas de los contratos se reconocen como un gasto por los arrendatarios y como ingreso por el arrendador, ambos en el resultado del ejercicio en que se devenguen.

5. Activos financieros

Créditos y partidas a cobrar

Figuran en Balance, en principio, por el precio de transacción. Los créditos con vencimiento a corto plazo por su valor nominal y, los créditos a largo plazo, por su valor razonable que será igual al valor actual de los flujos de efectivo a cobrar, aplicado la tasa de interés de la Deuda del Estado vigente en cada plazo aunque, si el efecto de la no actualización es poco significativo, se podrán valorar por el valor nominal.

Las fianzas y depósitos constituidos se valoran siempre por el importe entregado sin actualizar.

Posteriormente se valoran por el coste amortizado, contabilizando los intereses devengados como resultados del ejercicio, utilizando el método de interés efectivo.

A final de ejercicio se realizan las correcciones valorativas, cuando exista evidencia objetiva del deterioro de valor de un crédito. Dicho deterioro se calculará como diferencia entre el valor contable y el valor actual de los flujos de efectivo que se estima que se producirán. Estas correcciones podrán dar lugar a un gasto o un ingreso en el ejercicio.

Inversiones en el patrimonio de entidades del grupo, multi-grupo y asociadas

Se valoran al inicio por el importe de la contraprestación entregada y, posteriormente, por su valor razonable, imputando los cambios que se produzcan en dicho valor razonable a resultados del ejercicio.

Activos financieros disponibles para la venta

Inicialmente se valoran por el valor de la transacción que, en el caso de los instrumentos de patrimonio, incluye el importe de los derechos preferentes de suscripción adquiridos. Posteriormente se valoran por su valor razonable, imputando los cambios que se produzcan en dicho valor razonable directamente en el patrimonio neto, hasta su enajenación o deterioro, momento en el que se imputará a resultados.

Las correcciones por deterioro de valor se imputarán en la cuenta del resultado económico-patrimonial.

Los instrumentos de patrimonio que no se negocien en un mercado activo se valoran a su coste menos el importe acumulado de las correcciones valorativas por deterioro.

Este grupo incluye tanto participaciones en el patrimonio de entidades como valores de renta fija, a corto y largo plazo.

Id: UPV-GENFirma-21656 Cod. Verificació: EK8U60WYB17FC07C

6. Pasivos financieros

En la UPV se trata de pasivos financieros a coste amortizado. Se valoran inicialmente por su valor razonable, que es el precio de transacción, que equivaldrá al valor razonable de la contraprestación recibida, ajustado con los costes de transacción que sean directamente atribuibles a la emisión. No obstante, los costes de transacción se imputan al resultado del ejercicio en el que se reconoce el pasivo cuando tengan poca importancia relativa.

Débitos y partidas a pagar por operaciones derivadas de la actividad habitual

Se valoran inicialmente por su valor razonable, que salvo evidencia en contrario será el precio de la transacción, que equivaldrá al valor razonable de la contraprestación recibida, ajustado con los costes de la transacción que sean directamente atribuibles a la emisión.

Las partidas a pagar con vencimiento a corto plazo se valoran por su valor nominal, mientras que las partidas a pagar con vencimiento a largo plazo que no tengan un tipo de interés contractual y los préstamos recibidos a largo plazo con intereses subvencionados se valoran por su valor razonable, que es igual al valor actual de los flujos de efectivo a pagar, aplicando una tasa de interés efectiva. No obstante, si el efecto de la no actualización es poco significativo, se valorarán por su valor nominal.

Fianzas y depósitos recibidos

Las fianzas y depósitos recibidos se valoran siempre por el importe recibido sin actualizar.

Se trata de préstamos recibidos de diversas instancias, con o sin interés, siendo objeto de actualización el importe de las cuotas a largo plazo, si es significativo.

7. Moneda extranjera

Para el registro inicial de una operación en moneda extranjera se tendrá en cuenta el tipo de cambio al contado vigente en la fecha de la operación.

En la fecha de presentación de las cuentas anuales se convertirán los saldos denominados en moneda extranjera a euros, en función del tipo de cambio existente en esa fecha, reconociendo las diferencias de cambio que se produzcan, positivas o negativas, como ingreso o gasto del periodo.

8. Impuesto sobre el valor añadido

El importe soportado no deducible formará parte del precio de adquisición de los bienes de inversión o del circulante, así como de los servicios, que sean objeto de las operaciones gravadas por el impuesto.

Id: UPV-GENFirma-21656 Cod. Verificació: EK8U60WYB17FC07C

Los ajustes producidos por la regularización derivada de la prorrata definitiva se reconocerán como gasto o ingreso, según proceda, en el resultado del ejercicio.

Los créditos y débitos derivados de los importes repercutidos y de los soportados deducibles, respectivamente, se contabilizarán en rúbricas específicas, separados del resto de créditos y débitos en cuentas extrapresupuestarias.

9. Ingresos con contraprestación e Ingresos sin contraprestación

Los ingresos con contraprestación son aquellos que se derivan de transacciones en las que la universidad recibe activos o servicios, o cancela obligaciones, y da directamente un valor aproximadamente igual (mayoritariamente en forma de productos, servicios o uso de actividades) a la otra parte de intercambio.

Los ingresos pueden tener naturaleza pública o privada, recogiéndose en las cuentas del subgrupo 74" Tasas, precios públicos y contribuciones especiales" y 70 "Ventas e ingresos..." respectivamente

Los ingresos con contraprestación se reconocen cuando su importe pueda medirse con fiabilidad y sea probable que la entidad reciba los rendimientos económicos o potencial de servicio asociados a la transacción.

La universidad reconoce los ingresos por prestación de servicios en el momento de la emisión de la correspondiente factura.

Los Ingresos procedentes de la venta de bienes deben ser registrados cuando se cumplan además de los requisitos generales que la universidad ha transferido al comprador los riesgos y ventajas derivados de la propiedad de los bienes.

Los ingresos sin contraprestación son aquellos que se derivan de transacciones en las que la universidad recibe activos o servicios, o cancela obligaciones, y no da directamente un valor aproximadamente igual a la otra parte del intercambio como subvenciones y transferencias.

10. Provisiones, activos y pasivos contingentes

Los importes de las provisiones para riesgos y gastos se revisan anualmente y se aproximan al importe de las respectivas obligaciones, soportadas con informes de especialistas en la materia. A tal efecto se calculan, cuando ello sea posible, las aplicaciones generadas por la disminución del riesgo; así como las nuevas dotaciones producidas por el incremento de este en el ejercicio. En caso de no ser factible, se compara la obligación devengada en el ejercicio anterior con la del ejercicio actual registrando, por la diferencia, o un gasto, o un ingreso.

Id: UPV-GENFirma-21656 Cod. Verificació: EK8U60WYB17FC07C

11. Transferencias y subvenciones

Se trata de entregas dinerarias o en especie sin contrapartida directo pero, mientras que las transferencias financian operaciones no singularizadas, las subvenciones se destinan a un fin debiendo cumplir la UPV las condiciones, asumiendo una obligación de reintegro en caso contrario.

Transferencias y subvenciones concedidas

Ambas, tanto subvenciones como transferencias se valoran por el importe entregado y se contabilizan como gasto en el momento en que el tercero haya cumplido las condiciones para su percepción. Si no se han cumplido las condiciones, pero no existen dudas de su futuro cumplimiento, se deben reflejar los importes en una provisión.

Si son en especie se cuantificarán por el valor contable de los elementos entregados.

Transferencias y subvenciones recibidas

Las transferencias y subvenciones recibidas se reconocen como ingresos cuando exista un acuerdo de concesión, se hayan cumplido las condiciones y no existan dudas sobre su percepción. En tanto no se cumplan los requisitos las subvenciones se calificarán como reintegrables y se reconocerán como pasivo.

La imputación a resultados difiere. Mientras las transferencias se imputan directamente al resultado del ejercicio, las subvenciones no reintegrables se imputan directamente al patrimonio neto, llevando al resultado de cada ejercicio la imputación que corresponda de la subvención, en base a los gastos realizados con cargo a la misma. Así:

- Si se trata de subvenciones para financiar gastos, se imputan en el ejercicio en que se realicen.
- Si financian la adquisición de activos, se imputan al resultado de cada ejercicio en proporción a la vida útil del bien, aplicando el mismo método que para la dotación a la amortización o, en su caso, cuando se produzca la enajenación o baja del inmovilizado. En caso de bienes no amortizables, no se imputarán como ingresos en tanto no se proceda a la enajenación o baja del activo.
- Si financian la cancelación de pasivos, se imputan a resultados cuando se produzca dicha cancelación.

Si son monetarias se valoran por el importe concedido y si son en especie se cuantifican por el valor razonable de los elementos recibidos en el momento del reconocimiento.

B) PRINCIPIOS CONTABLES APLICADOS AL ESTADO DE LIQUIDACIÓN DEL PRESUPUESTO

1. Derechos y obligaciones

Se reconocen contablemente cuando son exigibles jurídicamente. Los ingresos presupuestarios se reconocen en el estado de liquidación del presupuesto cuando de acuerdo con el procedimiento establecido, se dicte el correspondiente acto administrativo de liquidación del derecho de cobro, o documento equivalente que lo cuantifique.

La concesión de aplazamientos o fraccionamientos en los derechos a cobrar presupuestarios reconocidos que impliquen el traslado del vencimiento del derecho a un ejercicio posterior supone la reclasificación de tales créditos en el balance y la anulación presupuestaria de los mismos, que deberán aplicarse al presupuesto en vigor en el ejercicio de su nuevo vencimiento.

Con respecto a los derechos, los mismos se reconocen:

- En el momento de formalización de la matrícula por el alumno.
- En el momento en que la prestación de servicios ha sido facturada, figurando en el remanente de tesorería afectado cuando deban realizarse gastos contra dichos ingresos.
- En el momento en que la entidad otorgante acuerda la concesión de una transferencia o subvenciones, mediante el reconocimiento de su deuda con la UPV, etc.

El reconocimiento del ingreso presupuestario derivado de transferencias y subvenciones recibidas debe realizarse cuando se produzca el incremento del activo en que se materialicen (tesorería). No obstante podrá reconocerse el ingreso presupuestario con anterioridad, si la universidad conoce de forma cierta que el ente concedente ha dictado el acto de reconocimiento de su correlativa obligación

En cuanto a los gastos:

Los gastos presupuestarios se reconocen en el estado de liquidación del presupuesto cuando, de acuerdo con el procedimiento establecido, se dicte el correspondiente acto administrativo de reconocimiento y liquidación de la obligación presupuestaria.

- Se registran las retribuciones y cotizaciones sociales devengadas con el personal o la Seguridad Social.

- Se reconocen las transferencias corrientes concedidas, cuando se decide su otorgamiento a los perceptores, etc.

2. Remanente de tesorería

Se obtiene por diferencia entre los derechos reconocidos netos pendientes de cobro, los fondos líquidos o disponibles, y las obligaciones reconocidas netas pendientes de pago, que pueden tener origen en operaciones presupuestarias o extrapresupuestarias.

El remanente de Tesorería constituye un recurso presupuestario obtenido con carácter general, por acumulación de los resultados presupuestarios de los ejercicios anteriores y del ejercicio que se cierra. Como tal recurso puede utilizarse para financiar el gasto presupuestario de los ejercicios siguientes.

El remanente de tesorería afectado se corresponde con la suma de las desviaciones de financiación positivas acumuladas y sólo podrá ser utilizado para dar cobertura a los gastos a cuya financiación se encuentren afectados los recursos de los que derivan tales desviaciones.

La diferencia entre el remanente total y el remanente afectado es remanente de carácter genérico, corresponde a recursos de libre disposición para financiar cualquier tipo de gasto.

El remanente de tesorería inicial se puede incorporar al presupuesto del ejercicio, a través del capítulo 8 "Activos Financieros".

3. Resultado presupuestario y Resultado presupuestario ajustado

El Resultado presupuestario se obtiene mediante los derechos reconocidos netos menos las obligaciones reconocidas netas, de operaciones no financieras y financieras.

El Resultado presupuestario ajustado se obtiene añadiendo al anterior las desviaciones positivas y negativas en gastos con financiación afectada, así como las obligaciones financiadas con remanente de tesorería.

C) CRITERIOS DE CONTABILIZACIÓN PARA DETERMINADAS PARTIDAS

1. Respecto a los inmuebles

Las variaciones positivas reflejadas en el valor de los inmuebles corresponden:

En el caso de obras nuevas iniciadas y finalizadas en el año se corresponde con la totalidad del gasto.

Para las obras en curso terminadas en el ejercicio, a la totalidad de los gastos efectuados hasta su entrada en funcionamiento a lo largo de los años, cuando se trate de obras nuevas.

2. Respecto a los derechos de matrícula en estudios oficiales

La Universidad contabiliza los derechos en el ejercicio en el que se produce la matriculación, independientemente del fraccionamiento de su importe en el ejercicio siguiente.

Durante el ejercicio, la parte de los derechos que tengan su vencimiento dentro del propio ejercicio se considerará como ingreso presupuestario del ejercicio en el que se ha reconocido y la universidad realizará al cierre del ejercicio los oportunos ajustes por aplazamiento o fraccionamiento, así como la correspondiente periodificación.

Al cierre del ejercicio, partiendo de los datos del importe de matrícula del curso académico 2019/2020 suministrado por el sistema de información de la universidad se procede a la anulación presupuestaria del derecho no ingresado en el ejercicio 2019 de la matrícula 2019/2020 que tenga su vencimiento en el ejercicio 2020, reclasificando como deudor no presupuestario en la cuenta 443" deudores a corto plazo por aplazamiento y fraccionamiento "los derechos a cobrar con vencimiento en el ejercicio 2020, de manera que en el balance continuará vivo el derecho a cobrar como derecho no presupuestario.

Se incluye en el importe de la matrícula de cada curso académico, además de los recibos emitidos directamente a los alumnos, el importe de las compensaciones por precios públicos recibidos por el Ministerio, Generalitat Valenciana u otras entidades públicas.

Las compensaciones por precios públicos se reconocen como ingreso presupuestario cuando se produce el ingreso efectivo en la tesorería de la universidad o cuando se tiene constancia que el ente concedente ha dictado el acto de reconocimiento de su correlativa obligación.

La universidad, de acuerdo con el criterio de devengo, realiza al final del ejercicio la correspondiente periodificación para ajustar contablemente los ingresos por precios públicos a la corriente real de los mismos. Dado que la matrícula está asociada al curso académico que no coincide con el ejercicio económico se imputa al ejercicio 2019 un tercio de la matrícula 2019/2020 y dos tercios de la matrícula 2018/2019.

3. Respecto a los proyectos de investigación

Se periodifican los ingresos en función de la información suministrada por la base de datos de proyectos de investigación.

5. INMOVILIZADO MATERIAL

INMOVILIZADO MATERIAL MODELO COSTE

Cuenta	Descripción	Saldo inicial	Entradas o dotaciones	Aumentos o traspasos	Salidas o bajas	Disminuciones o traspasos	Correcciones valorativas netas por deterioro del ejercicio	Amortización del ejercicio	Saldo final
2100	Terrenos y bienes naturales	35.706.316,07	4.146,67	0,00	0,00	0,00	0,00	0,00	35.710.462,74
2110	Construcción de edificios	497.436.527,64	2.161.295,46	4.505.672,23	0,00	4.505.672,23	0,00	13.817.709,65	485.780.113,45
2111	Construcción de instalaciones	14.895.862,30	1.598.810,67	1.035.411,63	0,00	1.035.411,63	0,00	1.315.712,22	15.178.960,75
2140	Maquinaria y utillaje	828.375,58	175.344,91	0,00	1.322,21	0,00	0,00	162.937,70	839.460,58
2150	Instalaciones técnicas y otras instalaciones	7.413.433,72	1.192.862,44	0,00	0,00	0,00	0,00	1.599.644,15	7.006.652,01
21600	Mobiliario	3.565.732,44	722.842,22	0,00	694,63	0,00	0,00	1.055.767,01	3.232.113,02
2170	Equipos para el proceso de información	10.378.167,63	4.497.562,69	0,00	4.335,23	0,00	0,00	3.248.119,31	11.623.275,78
218	Elementos de transporte	44.472,76	0,00	0,00	0,00	0,00	0,00	11.722,16	32.750,60
21900	Otro inmovilizado material	4.706.653,40	1.087.570,84	0,00	0,00	0,00	0,00	881.254,92	4.912.969,32
21901	Material deportivo inventariable	351.759,77	83.071,79	0,00	0,00	0,00	0,00	77.085,60	357.745,96
21902	Equipos didacticos y de investigación	26.587.297,27	8.613.207,04	0,00	50,39	0,00	0,00	5.625.042,11	29.575.411,81
21903	Fondo Bibliográfico	2.292.378,68	382.383,98	0,00	0,00	0,00	0,00	470.121,89	2.204.640,77

6. INVERSIONES INMOBILIARIAS

La UPV no tiene en 2019 inversiones inmobiliarias.

7. INMOVILIZADO INTANGIBLE

INMOVILIZADO INTANGIBLE MODELO COSTE

Descripción	Saldo inicial	Entradas o dotaciones	Aumentos o traspasos	Salidas o bajas	Disminuciones o traspasos	Correcciones valorativas netas por deterioro del ejercicio	Amortización del ejercicio	Saldo final
Aplicaciones informáticas	1.013.969,79	350.207,13	0,00	0,00	0,00	0,00	359.282,84	1.004.894,08
Otro inmovilizado intangible	928,00	0,00	0,00	0,00	0,00	0,00	410,84	517,16

8. ARRENDAMIENTOS FINANCIEROS Y OTRAS OPERACIONES DE NATURALEZA SIMILAR

La UPV no tiene en 2019 arrendamientos financieros, ni como arrendador ni como arrendatario.

9. ACTIVOS FINANCIEROS

1. Información relacionada con el balance

a) Conciliación entre la clasificación de activos financieros del balance y las categorías en la norma de reconocimiento y valoración.

ACTIVOS FINANCIEROS. AÑO 2019

Tercero	Inversiones financieras. % participación	Inversiones financieras. Valor a 1 de Enero	Inversiones financieras. Valor. Variaciones	Inversiones financieras. Valor a 31 de Diciembre	Inversiones financieras. Desembolsos pendientes	Inversiones financieras. Provisiones por depreciación
Total	--	**236.467,85**	**7.107,00**	**243.574,85**	**0,00**	**0,00**
ADVANCED WAVE SENSORS, S.L.	0,00	1.390,00	0,00	1.390,00	0,00	0,00
BALMART SISTEMAS ELECTRONICOS Y DE COMUNICACIONES S.L.	0,00	293,00	-293,00	0,00	0,00	0,00
CALCULO Y ESTRUCTURAS SENSADAS,S.L.	0,00	700,00	0,00	700,00	0,00	0,00
DAS PHOTONICS S.L.	0,00	281,01	0,00	281,01	0,00	0,00
DISEÑO DE ALIMENTOS, S.L.	0,00	700,00	0,00	700,00	0,00	0,00
EPHOOX TECHNOLOGY S.L	0,00	1.600,00	0,00	1.600,00	0,00	0,00
EXOS SOLUTIONS	0,00	2.240,00	0,00	2.240,00	0,00	0,00
FENT INNOVATIVE SOFTWARE SOLUTIONS, S.L.	0,00	1.080,00	0,00	1.080,00	0,00	0,00
GRUPO EYE2021, S.L.	0,00	1.200,00	0,00	1.200,00	0,00	0,00
IBERDROLA DISTRIBUCION ELECTRICA, S.A.U.	0,00	87,15	0,00	87,15	0,00	0,00
IKASIA TECHNOLOGIES, S.L.	0,00	248,00	0,00	248,00	0,00	0,00
INGENIERIA DE PRESAS, S.L.	0,00	1.200,00	0,00	1.200,00	0,00	0,00
INNOAREA DESIGN CONSULTING, S.L.	0,00	370,00	0,00	370,00	0,00	0,00
IPRONICS PROGRAMMABLE PHOTONICS, SL	0,00	0,00	2.400,00	2.400,00	0,00	0,00
KUMORI SYSTEMS, S.L.	0,00	1.800,00	0,00	1.800,00	0,00	0,00
PORTAL UNIVERSIA, S.A.	0,00	210.760,00	0,00	210.760,00	0,00	0,00
PRINCIPIATECH VALENCIA, S.L.	0,00	755,00	0,00	755,00	0,00	0,00
READ-COOP (SOCIETAS COOPERATIVA EUROPEAE-SCE)	0,00	0,00	5.000,00	5.000,00	0,00	0,00
SOCIEDAD ORIHUELA	0,00	2.193,69	0,00	2.193,69	0,00	0,00
SOLVER MACHINE LEARNING S.L	0,00	240,00	0,00	240,00	0,00	0,00
TITANIA SERVICIOS TECNOLOGICOS S.L.	0,00	3.000,00	0,00	3.000,00	0,00	0,00
VLC PHOTONICS, S.L.	0,00	6.330,00	0,00	6.330,00	0,00	0,00

b) Reclasificación.

La UPV no ha reclasificado durante el ejercicio ningún activo financiero, de forma que este pase a valorarse al coste o al coste amortizado en lugar de a valor razonable, o viceversa.

c) Activos financieros entregados en garantía.

La UPV no ha entregado ningún activo financiero en garantía.

d) Correcciones por deterioro del valor.

La UPV no tiene en la actualidad cálculo de valores contables por reclasificación o deterioros de valor.

2. Información relacionada con la cuenta del resultado económico-patrimonial

a) Los resultados del ejercicio netos procedentes de las distintas categorías de activos financieros definidas en la norma de reconocimiento y valoración n.º 8, «Activos financieros».

b) Los ingresos y gastos financieros calculados por aplicación del método del tipo de interés efectivo.

La UPV no tiene en la actualidad cálculo de valores contables por aplicación del método de tipo de interés efectivo

3. Información sobre los riesgos de tipo de cambio y de tipo de interés.

La UPV no tiene en la actualidad cálculo de valores contables por riesgo de tipo de cambio y de tipo de interés.

4. Otra información

10. PASIVOS FINANCIEROS

1. Situación y movimientos de las deudas:

a) Deudas al coste amortizado

PASIVOS FINANCIEROS. AÑO 2019

	Carácter de la deuda Pasivo financiero	Deuda a 1 de enero	Aumentos. Creación	Aumentos. Conversión	Aumentos. Asunción	Aumentos. Otros	Disminuciones. Reembolso	Disminu-ciones. Conversión	Disminucio-nes. Otros	Deuda a 31 de diciembre L/P	Deuda a 31 de diciembre C/P	Intereses implícitos no devengados a 31 de diciembre	Intereses implícitos devengados y no vencidos a 31 de diciembre
	Total	**119.383.462,94**	**11.639.655,82**	**0,00**	**0,00**	**0,00**	**1.240.920,14**	**0,00**	**483.775,93**	**128.749.923,03**	**548.499,66**	**0,00**	**152.302,96**
1	**FINANCIACIÓN PLANES DE INVERSIÓN**	**54.091.089,39**	**0,00**	**0,00**	**0,00**	**0,00**	**0,00**	**0,00**	**0,00**	**54.091.089,39**	**0,00**	**0,00**	**148.750,50**
	EMISIÓN DE OBLIGACIONES	54.091.089,39					0,00			54.091.089,39	0,00	0,00	148.750,50
2	**FINANCIACIÓN DE INFRAESTRUCTURAS CIENTÍFICAS Y TECNOLÓGICAS.MINISTERIO DE ECONOMÍA Y COMPETITIVIDAD**	**15.523.885,53**	**0,00**	**0,00**	**0,00**	**0,00**	**949.461,47**	**0,00**	**147.669,11**	**14.173.124,03**	**253.630,92**	**0,00**	**0,00**
	P-2001-46. PARQUES CIENTÍFICOS Y TECNOLÓGICOS. ANUALIDAD 2003	0,00					0,00			0,00	0,00	0,00	0,00
	PU-2002-60. PARQUES CIENTÍFICOS Y TECNOLÓGICOS. ANUALIDAD 2003	0,00					0,00			0,00	0,00	0,00	0,00
	PU-2002-60. PARQUES CIENTÍFICOS Y TECNOLÓGICOS. ANUALIDAD 2004	46.870,00					46.870,00			0,00	0,00	0,00	0,00
	PCT-200200-2003-43. PARQUES CIENTÍFICOS Y TECNOLÓGICOS. ANUALIDAD 2003	0,00					0,00			0,00	0,00	0,00	0,00
	PCT-200200-2003-43. PARQUES CIENTÍFICOS Y TECNOLÓGICOS. ANUALIDAD 2004	51.157,58					51.157,58			0,00	0,00	0,00	0,00
	PCT-200200-2003-43 PARQUES CIENTÍFICOS Y TECNOLÓGICOS. ANUALIDAD 2005	70.208,67					35.104,33			35.104,34	0,00	0,00	0,00
	PCT-Q4618002B/04. PARQUES CIENTÍFICOS Y TECNOLÓGICOS. ANUALIDAD 2004	143.285,62					143.285,58			0,04	0,00	0,00	0,00
	PCT-300100-2007-10. PARQUES CIENTÍFICOS Y TECNOLÓGICOS. ANUALIDAD 2007	2.940.000,00					91.875,00			2.848.125,00	0,00	0,00	0,00
	PCT-G97987390-2009.ACTEPARQ.ANUALIDAD 2009	1.192.525,74					44.029,21			1.148.496,53	0,00	0,00	0,00
	PCT-G97987390-2009.ACTEPARQ.ANUALIDAD 2010	4.856.153,00					255.587,00			4.600.566,00	0,00	0,00	0,00
	P-2001-54 PARQUE CIENTÍFICO BURJASOT-PATERNA. ANUALIDAD 2003	0,00					0,00			0,00	0,00	0,00	0,00
	CONVOCATORIA 2008 DE INFRAESTRUCTURA CIENTÍFICO-TECNOLÓGICA COFINANCIADOS CON FEDER	2.639.239,88					29.123,07			2.610.116,81	0,00	0,00	0,00
	CONVOCATORIA 2010 DE INFRAESTRUCTURA CIENTÍFICO-TECNOLÓGICA COFINANCIADOS CON FEDER	1.576.074,85					0,00			1.576.074,85	0,00	0,00	0,00
	CONVOCATORIA 2013 DE INFRAESTRUCTURA CIENTÍFICO-TECNOLÓGICA	1.393.890,62					226.563,70			939.585,02	227.741,90	0,00	0,00
	CONVOCATORIA 2015 DE INFRAESTRUCTURA CIENTÍFICO-TECNOLÓGICA	614.479,57					25.866,00		147.669,11	415.055,44	25.889,02	0,00	0,00
4	**PROGRAMA CAMPUS DE EXCELENCIA INTERNACIONAL**	**2.592.493,23**	**0,00**	**0,00**	**0,00**	**0,00**	**291.458,67**	**0,00**	**0,00**	**2.006.165,82**	**294.868,74**	**0,00**	**3.552,46**
	PROGRAMA INNOCAMPUS	2.592.493,23					291.458,67			2.006.165,82	294.868,74	0,00	3.552,46
5	**FINANCIACIÓN PROYECTOS DE INVESTIGACIÓN. MINISTERIO DE ECONOMÍA Y COMPETITIVIDAD**	**47.175.994,79**	**11.639.655,82**	**0,00**	**0,00**	**0,00**	**0,00**	**0,00**	**336.106,82**	**58.479.543,79**	**0,00**	**0,00**	**0,00**
	CONVOCATORIA 2004	4.731.660,50					0,00			4.731.660,50	0,00	0,00	0,00
	CONVOCATORIA 2005	5.418.448,30					0,00			5.418.448,30	0,00	0,00	0,00
	CONVOCATORIA 2006	5.484.388,41					0,00			5.484.388,41	0,00	0,00	0,00
	CONVOCATORIA 2007	4.979.814,12					0,00			4.979.814,12	0,00	0,00	0,00
	CONVOCATORIA 2008	581.135,62					0,00			581.135,62	0,00	0,00	0,00
	CONVOCATORIA 2009	179.717,79					0,00			179.717,79	0,00	0,00	0,00
	CONVOCATORIA 2010	1.791.332,08					0,00		0,62	1.791.331,46	0,00	0,00	0,00
	CONVOCATORIA 2011	3.747.928,14					0,00		16.108,24	3.731.819,90	0,00	0,00	0,00

CONVOCATORIA 2012	1.549.487,52		0,00	60.869,57	1.488.617,95	0,00	0,00	0,00
CONVOCATORIA 2013	2.552.713,94		0,00		2.552.713,94	0,00	0,00	0,00
CONVOCATORIA 2014	3.313.513,22		0,00	17.642,32	3.295.870,90	0,00	0,00	0,00
CONVOCATORIA 2015	4.535.421,55	56.289,32	0,00	91.208,16	4.500.502,71	0,00	0,00	0,00
CONVOCATORIA 2016	4.339.612,66	212.280,90	0,00	58.988,17	4.492.905,39	0,00	0,00	0,00
CONVOCATORIA 2017	3.206.243,44	5.532.649,47	0,00	91.289,74	8.647.603,17	0,00	0,00	0,00
CONVOCATORIA 2018	764.577,50	4.429.386,50	0,00	0,00	5.193.964,00	0,00	0,00	0,00
CONVOCATORIA 2019	0,00	1.409.049,63	0,00	0,00	1.409.049,63	0,00	0,00	0,00

b) Deudas a valor razonable

La UPV no tiene en la actualidad cálculo de valores contables a valor razonable.

c) Resumen por categorías

Líneas de crédito.

La UPV no tiene en la actualidad líneas de crédito.

2. Información sobre los riesgos de tipo de cambio y de tipo de interés

La UPV no calcula actualmente riesgos de tipo de cambio ni de tipo de interés

3. Avales y otras garantías concedidas

La UPV no dispone de avales o garantías concedidos en depósito, que deban figurar en balance.

11. COBERTURAS CONTABLES

La UPV no ha contratado instrumentos financieros de cobertura

12. ACTIVOS CONSTRUIDOS O ADQUIRIDOS PARA OTRAS ENTIDADES Y OTRAS EXISTENCIAS

La UPV no ha construido, ni adquirido, activos para otras entidades.

13. MONEDA EXTRANJERA

En la UPV no existen elementos en balance denominados en moneda extranjera y el importe de las diferencias de cambio no es significativo.

14. TRANSFERENCIAS, SUBVENCIONES Y OTROS INGRESOS Y GASTOS

1. Transferencias y subvenciones recibidas Año 2019

Capítulo Entidad	Importe subvenciones recibidas. Concedido pendiente de liquidar al inicio del ejercicio	Importe subvenciones recibidas. Concedido en el ejercicio	Importe subvenciones recibidas. Liquidado en el ejercicio	Importe subvenciones recibidas. Concedido pendiente de liquidar al cierre del ejercicio
Total	**80.663.128,28**	**297.364.954,23**	**242.617.051,40**	**135.399.934,71**
TRANSFERENCIAS CORRIENTES	**74.541.357,32**	**251.429.017,36**	**204.814.606,90**	**121.155.767,78**
OTROS	10.000,00	261.465,23	261.465,23	10.000,00
ASS DE GESTION I S A B RECHERCHE	0,00	52.097,98	52.097,98	0,00
AYUNTAMIENTO DE VALENCIA	0,00	99.806,00	99.806,00	0,00
BANCO SANTANDER, S.A.	0,00	731.500,00	731.500,00	0,00
COMISION DE LAS COMUNIDADES EUROPEA	0,00	572.864,68	572.864,68	0,00
EDX INC.	0,00	319.667,88	319.667,88	0,00
EIT HEALTH E.V.	0,00	92.747,46	92.747,46	0,00
EMI NON-PROFIT LLC FOR QUALITY CONTROL AND INNOVATION BUILDI	0,00	50.000,00	50.000,00	0,00
GENERALITAT VALENCIANA	74.531.357,32	246.178.118,29	199.563.707,83	121.145.767,78
SERV. ESPAÑOL PARA LA INTERNACIONALIZACION DE LA EDUCACION	0,00	2.987.617,00	2.987.617,00	0,00
UNIVERSITAT DE VALENCIA	0,00	83.132,84	83.132,84	0,00
TRANSFERENCIAS DE CAPITAL	**6.121.770,96**	**45.935.936,87**	**37.802.444,50**	**14.244.166,93**
OTROS	38.382,21	1.093.776,61	1.093.776,61	38.382,21
ACCENTURE, LTD	0,00	44.486,99	44.486,99	0,00
AGENCIA ESTATAL DE INVESTIGACION	0,00	8.801.952,70	8.801.952,70	0,00
AGENCIA VALENCIANA DE LA INNOVACION	0,00	1.064.845,82	1.064.845,82	0,00
AGENCIA VALENCIANA DE SEGURIDAD Y RESPUESTA A EMERGENCIAS	0,00	117.900,00	0,00	117.900,00
AIR FORCE OFFICE OF SCIENTIFIC RESEARCH	0,00	43.291,94	43.291,94	0,00
ASOCIACION DE INVESTIGACION DE LA INDUSTRIA TEXTIL	0,00	60.000,00	60.000,00	0,00
ASSOCIATION CLIMATE KIC	0,00	314.909,61	314.909,61	0,00
AYUNTAMIENTO DE ALCOY	0,00	75.000,00	75.000,00	0,00
AYUNTAMIENTO DE GANDIA	0,00	46.300,00	46.300,00	0,00
AYUNTAMIENTO DE VALENCIA	0,00	141.000,00	141.000,00	0,00
CEMEX ESPAÑA OPERACIONES, S.L.U.	0,00	60.000,00	60.000,00	0,00
CLEAN SKY JOINT UNDERTAKING	0,00	271.022,81	271.022,81	0,00
COMISION DE LAS COMUNIDADES EUROPEA	1.858,26	15.829.397,52	15.829.397,52	1.858,26
CONSEJO DE SEGURIDAD NUCLEAR	0,00	159.861,00	159.861,00	0,00
CORPORACION DE FOMENTO DE LA PRODUCCION, CORFO	0,00	65.449,11	65.449,11	0,00
DIPUTACION PROVINCIAL VALENCIA	0,00	71.000,00	71.000,00	0,00
F. PANTONE STUDIO, S.L.U.	0,00	41.000,00	41.000,00	0,00
FUNDACIO LA MARATO DE TV3	0,00	68.500,00	68.500,00	0,00
FUNDACION BANCARIA CAIXA D'ESTALVIS I PENSIONS DE BARCELONA	0,00	184.458,56	184.458,56	0,00
FUNDACION BBVA	0,00	105.235,00	105.235,00	0,00
FUNDACION INNDEA VALENCIA	0,00	90.000,00	90.000,00	0,00

GENERALITAT VALENCIANA	5.643.571,42	12.715.689,25	4.700.096,88	13.648.067,39
INST NAL DE CIBERSEGURIDAD DE ESPAÑA, S.A.	0,00	50.000,00	50.000,00	0,00
INSTITUTO DE SALUD CARLOS III	0,00	47.026,10	47.026,10	0,00
INSTITUTO NACIONAL DE INV. Y TECNOL. AGRARIA Y ALIMENTARIA	0,00	105.000,00	105.000,00	0,00
KING SAUD UNIVERSITY (SAUDI ARABIA).	0,00	50.000,00	50.000,00	0,00
MINISTERIO DE CIENCIA INNOVACION Y UNIVERSIDADES	0,00	807.712,30	807.712,30	0,00
MINISTERIO DE ECONOMIA Y EMPRESA	53.957,40	763.877,62	763.877,62	53.957,40
MINISTERIO DE EDUCACION	384.001,67	857.027,26	857.027,26	384.001,67
MINISTERIO DE HACIENDA Y ADMINISTRACIONES PUBLICAS	0,00	599.808,00	599.808,00	0,00
REDEMPRENDIA	0,00	127.000,00	127.000,00	0,00
SERV. ESPAÑOL PARA LA INTERNACIONALIZACION DE LA EDUCACION	0,00	739.049,17	739.049,17	0,00
STICHTING EGI	0,00	40.906,98	40.906,98	0,00
THE JEAN PAUL GETTY TRUST	0,00	170.000,00	170.000,00	0,00
THE RESEARCH COUNCIL OF NORWAY	0,00	113.452,52	113.452,52	0,00

2. Transferencias y subvenciones concedidas Año 2019

Tipo de ayuda Beneficiario	Concedido pendiente de liquidar al inicio del ejercicio	Concedido en el ejercicio	Liquidado en el ejercicio	Concedido pendiente de liquidar al cierre del ejercicio
Total	**43.102,98**	**12.589.505,60**	**12.616.224,26**	**16.384,32**
ACCIÓN SOCIAL	**277,06**	**527.731,68**	**527.863,51**	**145,23**
AYUDAS DE ACCIÓN SOCIAL	0,00	438.382,98	438.382,98	0,00
BECARIOS	0,00	438.382,98	438.382,98	0,00
OTRAS BECAS Y AYUDAS	277,06	17.427,14	17.558,97	145,23
BECARIOS	277,06	17.427,14	17.558,97	145,23
TRANSFERENCIAS CORRIENTES A INSTITUCIONES S.F.D.L.	0,00	71.921,56	71.921,56	0,00
FUNDACIÓN CEDAT	0,00	71.921,56	71.921,56	0,00
I+D+I	**33.514,45**	**3.441.015,56**	**3.471.047,09**	**3.482,92**
OTRAS BECAS Y AYUDAS	33.514,45	3.441.015,56	3.471.047,09	3.482,92
BECARIOS	33.514,45	3.441.015,56	3.471.047,09	3.482,92
INTERNACIONAL	**0,00**	**3.113.587,34**	**3.113.587,34**	**0,00**
BECAS ERASMUS	0,00	2.659.885,49	2.659.885,49	0,00
BECARIOS	0,00	2.659.885,49	2.659.885,49	0,00
OTRAS BECAS Y AYUDAS	0,00	450.701,85	450.701,85	0,00
BECARIOS	0,00	450.701,85	450.701,85	0,00
TRANSFERENCIAS CORRIENTES A INSTITUCIONES S.F.D.L.	0,00	3.000,00	3.000,00	0,00
I.A.E.S.T.E. VALENCIA	0,00	3.000,00	3.000,00	0,00
RESTO	**9.311,47**	**5.507.171,02**	**5.503.726,32**	**12.756,17**
OTRAS BECAS Y AYUDAS	9.311,47	4.581.513,19	4.578.068,49	12.756,17
BECARIOS	9.311,47	4.581.513,19	4.578.068,49	12.756,17
TRANSFERENCIAS CORRIENTES A INSTITUCIONES S.F.D.L.	0,00	925.657,83	925.657,83	0,00
ASOC.VALEN.I2CV PARA FOMENTAR LA INVESTIGACIÓN	0,00	50.000,00	50.000,00	0,00
CONFEDERACIÓN EMPRESARIAL VALENCIANA	0,00	65.160,54	65.160,54	0,00

Id: UPV-GENFirma-21656 Cod. Verificació: EK8U60WYB17FC07C

FUNDACIÓN DE LA CIUDAD POLITECNICA DE LA INNOVACIÓN	0,00	490.695,65	490.695,65	0,00
FUNDACIÓN LUIS GIMENEZ LORENTE	0,00	23.816,03	23.816,03	0,00
FUNDACIÓN PRIVADA TRIPTOLEMOS PEL DESENVOLUPAMENT AGROALIMEN	0,00	2.346,00	2.346,00	0,00
INSTITUT VALENCIA D'ART MODERN CENTRE JULIO GONZALEZ CAV	0,00	5.000,00	5.000,00	0,00
REAL ACADEMIA DE INGENIERÍA	0,00	42.000,00	42.000,00	0,00
UNIVERSITAT DE VALENCIA	0,00	246.639,61	246.639,61	0,00

- Normativa de aplicación a la concesión de transferencias y subvenciones

De conformidad con la norma 6 de las de funcionamiento aprobadas en el presupuesto de la UPV par el 2019, la concesión de ayudas, subvenciones y becas se ajustará a lo dispuesto en la Ley 38/2003, de 17 de noviembre, general de subvenciones y su normativa de desarrollo, la Ley 1/2015, de 6 de febrero, de la Generalitat, de Hacienda Pública, del Sector Público Instrumental y de Subvenciones, así como la restante normativa que le sea de aplicación.

En el caso de transferencias corrientes a instituciones sin fines de lucro contempladas en el Presupuesto de la UPV 2019 en diferentes líneas de subvención, la regulación es la siguiente:

Concepto y Órgano que aprueba la Norma	Importe	Referencias normativas	
Tranf. cor. a instituciones sin fin de lucro-CONSEJO SOCIAL	65.160,54	APROBADO EN PRESUPUESTOS UPV	CONVENIO UNOI
Tranf. cor. a instituciones sin fin de lucro-CONSEJO SOCIAL	42.000,00	APROBADO POR CONSEJO SOCIAL	CONVENIO RAI
Tranf. cor. a instituciones sin fin de lucro-CONSEJO SOCIAL	71.921,56	APROBADO EN PRESUPUESTOS UPV	CONVENIO CEDAT
Tranf. cor. a instituciones sin fin de lucro-CONSEJO SOCIAL	3.000,00	APROBADO EN PRESUPUESTOS UPV	CONVENIO IAESTE
Tranf. cor. a instituciones sin fin de lucro-CONSEJO SOCIAL	246.639,61	FACTURAS CONFORME CONVENIO	CONVENIO UV-UPV IMPARTICIÓN DOCENCIA BIOMÉDICA
Tranf. cor. a instituciones sin fin de lucro-CONSEJO SOCIAL	50.000,00	APROBADO EN PRESUPUESTOS UPV	CUOTA 12CV
Tranf. cor. a instituciones sin fin de lucro-CONSEJO SOCIAL	490.695,65	APROBADO EN PRESUPUESTOS UPV	CONVENIO CPI
Tranf. cor. a instituciones sin fin de lucro-CONSEJO SOCIAL	2.346,00	APROBADO EN PRESUPUESTOS UPV	CUOTA F. TRIPTOLEMOS
Tranf. cor. a instituciones sin fin de lucro-CONSEJO SOCIAL	5.000,00	CONVENIO CON IVAM-ESTUDIOS ARTÍSTICOS SIGLO XX/XXI	CONVENIO CON IVAM-ESTUDIOS ARTÍSTICOS SIGLO XX/XXI
Tranf. cor. a instituciones sin fin de lucro-CONSEJO SOCIAL	23.816,03	APROBADO EN PRESUPUESTOS UPV	CONVENIO FUNDACIÓN GIMÉNEZ LORENTE
Tranf. cor. a instituciones sin fin de lucro-CONSEJO SOCIAL	41.629,35	APROBADO EN PRESUPUESTOS UPV	CUOTA PLATAFORMA EDX

El resto de las ayudas o becas se han publicado convocatorias públicas conforme a la Ley 38/2003, de 17 de noviembre, General de Subvenciones.

15. PROVISIONES Y CONTINGENCIAS

Las cantidades provisionadas por la Universidad en 2019 se recogen en el Balance como pasivo no corriente y corriente, según sean a largo y corto plazo, por los importes siguientes:

	Saldo inicial	Aumentos	Disminuciones	Saldo final
Provisión litigios	4.382.067,47	3.320.671,77		7.702.739,24
Provisión Incentivo a la jubilación	1.263.564,60		896.049,87	367.514,73
Provisión premio a la jubilación	20.228.923,98	834.981,52		21.063.905,50
Provisión reclamaciones impuestos	868.357,57			868.357,57

Provisión litigios

Sobre la valoración del riesgo realizada por el área Jurídica de la Universidad se ha provisionado al final del ejercicio 2019 la cantidad de 7.702.739,24 euros

Partiendo del valor de la provisión del ejercicio anterior por importe de 4.382.067,47 euros deben realizarse una serie de puntualizaciones:

- La finalización de litigios en curso a final del ejercicio anterior, bien por abono en 2019, bien por resolverse a favor de la universidad, supone una disminución del riesgo por importe de 306.153,47 euros.
- Incremento de la provisión generado por nuevos litigios o por incremento del riesgo de litigios antiguos por importe de 3.626.825,24 euros.
- Únicamente se recogen las demandas con cuantía determinada.
- No se han cuantificado las cuantías no recuperadas por concurso de acreedores con liquidación.

Las referidas operaciones suponen un incremento neto de la provisión en el ejercicio 2019 de 3.320.671,77 euros

Provisión Incentivo a la jubilación

El Pleno del Consejo Social en sesión celebrada el 25 de julio de 2012 ratificó los acuerdos de aprobación y suspensión del "Programa de Incentivo de la jubilación de Personal Docente e Investigador y de Administración y Servicios de la Universitat Politècnica de València" firmado con fecha 8 de mayo de 2007, en virtud de la autonomía organizativa y dentro de la política de personal, entre las organizaciones sindicales y la administración-universidad. En dicho programa se estableció la entrada en vigor el 1 de octubre de 2007 un incentivo

a la jubilación voluntaria del Personal Docente e Investigador y Personal de Administración y Servicios que cumpliese los requisitos legales pasar a la condición de jubilado.

Conforme al marco normativo aplicable se distinguió, por un lado, al Profesorado Numerario y por otro, al Profesorado Contratado y al Personal de Administración y Servicios. En el primer caso, podían acogerse los profesores funcionarios de carrera de los cuerpos docentes universitarios que se encontrasen en servicio activo o situación asimilada y que reuniesen los requisitos legales para solicitar su jubilación voluntaria, que tuviesen cumplidos los sesenta años de edad y reconocidos treinta años de servicios efectivos al Estado, en el segundo caso, aquellos funcionarios de carrera o personal laboral fijo siempre que se encontrasen en servicio activo o situación asimilada y a partir de los sesenta años y hasta los setenta, de conformidad con lo dispuesto en la normativa vigente del Régimen Especial de la Seguridad Social de Funcionarios Civiles del Estado y del Régimen General de la Seguridad Social respectivamente.

Por resolución del Rector de 7 de Julio de 2010 y conforme a las políticas de ajuste del déficit público se establece la suspensión temporal del programa para el personal que a partir del 1 de octubre de 2010 cumpla la edad de sesenta años, sin perjuicio de aquel personal que a 30 de septiembre de 2010 reúna los requisitos legales establecidos para acogerse al programa.

Por resolución del Rector de 19 de diciembre de 2011 y conforme a la recomendación "poner fin al plan de jubilaciones voluntarias e incentivadas del personal docente e investigador funcionario y, en todo caso, impedir el acceso de nuevos beneficiarios al incentivo", del informe de fiscalización de la Universitat de Extremadura emitido por el Tribunal de Cuentas, se pone fin al programa y se establece el 30 de junio de 2012 como fecha para el acogimiento al programa de aquel personal que reunía los requisitos de conformidad con la resolución de 7 de Julio.

Queda únicamente pendiente el ejercicio 2020, por lo que la provisión de 367.514,73 euros figura en el pasivo corriente.

Provisión premio a la jubilación

Según lo previsto en el artículo 22 del II Acuerdo de Personal de Administración y Servicios de la Universitat Politècnica de València 2000/2002, por el que se acuerda la extensión a los funcionarios del personal de administración y servicios del premio de jubilación previsto en el II Convenio Colectivo del Personal Laboral de las universidades, la Universitat mantiene al 31 de diciembre de 2019 una provisión por importe de 21.063.905,50 euros, que se va actualizando anualmente, de acuerdo con lo establecido en el artículo 2 del Decreto Ley 6/2012, de 28 de septiembre, del Consell, de desarrollo y aplicación de las disposiciones incluidas en el Título I y disposiciones concordantes

del Real Decreto Ley 20/2012, de 13 de julio, de medidas para garantizar la estabilidad presupuestaria y de fomento de la competitividad. La Universitat no está liquidando el importe devengado por el personal que ha cesado en su actividad desde la entrada en vigor del citado Decreto Ley.

Provisión reclamaciones impuestos

Atendiendo al criterio de prudencia, se ha provisionado por un importe total de 868.357,57 las cantidades no devueltas por la Agencia Estatal de la Administración Tributaria (AEAT) del Impuesto sobre el Valor Añadido correspondientes al ejercicio 2014 y 2015 y que han sido reclamadas por la Universitat.

Respecto al ejercicio 2014, el 10 de febrero de 2014 se presentó recurso de reposición contra la liquidación provisional practicada por la AEAT. El 27 de junio de 2016 la AEAT notificó acuerdo de resolución del recurso de reposición y estimó parcialmente el recurso interpuesto por la Universitat quedando pendiente de devolver de la cantidad inicialmente solicitada por la Universitat un importe de 267.810,35 euros. Contra dicho acuerdo, el 20 de julio de 2016, se interpuso reclamación económica administrativa ante el Tribunal Económico Administrativo Regional de Valencia y con fecha 26 de octubre de 2016 formulación de alegaciones ante el citado tribunal. En fecha 12 de diciembre de 2019 se notifica a la universidad la desestimación del recurso. Contra la resolución desestimatoria del Tribunal Económico Administrativo Regional la universidad ha interpuesto recurso de alzada ante el Tribunal Económico Administrativo Central.

Respecto al ejercicio 2015, la AEAT nuevamente realizó una comprobación respecto a la devolución solicitada por la Universitat que culminó con una liquidación por importe menor al solicitado. Contra la citada liquidación la Universitat interpuso el 23 de diciembre de 2016 un recurso de reposición. El 17 de julio de 2017 la AEAT notificó el acuerdo de resolución del recurso de reposición y estimó parcialmente el recurso interpuesto procediéndose a la devolución de 169.217,85 euros, quedando pendiente de devolución el importe de 600.547,22 euros. Contra dicho acuerdo, el 2 de agosto de 2017, se interpuso reclamación económica administrativa ante el Tribunal Económico Administrativo Regional de Valencia y con fecha 19 de octubre de 2017 formulación de alegaciones ante el citado tribunal, estando pendiente de contestación. En fecha 12 de diciembre de 2019 se notifica a la universidad la desestimación del recurso. Contra la resolución desestimatoria del Tribunal Económico Administrativo Regional la universidad ha interpuesto recurso de alzada ante el Tribunal Económico Administrativo Central.

Id: UPV-GENFirma-21656 Cod. Verificació: EK8U60WYB17FC07C

AVALES

La Universitat Politècnica de València mantiene, a 31 de diciembre de 2019, avales operativos constituidos en distintas entidades financieras por importe total de 1.104.703,92 euros.

A lo largo del ejercicio 2019 el importe de las cancelaciones practicadas asciende a 295.652,56 euros, habiéndose constituido nuevos avales por importe de 3.355 euros por lo que la cifra neta de reducción de avales en 2019 se sitúa en 292.297,56 euros.

AVALES
Año 2019

Banco	Organismo	Fecha	Importe
Total			1.104.703,92
BANCO SANTANDER, S.A.			**653.887,15**
	MINISTERIO DE CIENCIA INNOVACIÓN Y UNIVERSIDADES		653.887,15
		11/23/2009	46.870,00
		1/25/2010	41.391,35
		6/17/2013	143.285,58
		7/12/2013	143.285,62
		2/10/2015	3.429,60
		9/17/2015	275.625,00
BANCA MARCH, S.A.			**264.175,24**
	MINISTERIO DE CIENCIA INNOVACIÓN Y UNIVERSIDADES		264.175,24
		11/23/2009	114.175,24
		12/1/2015	150.000,00
BANKIA, S.A.			**186.641,53**
	GENERALITAT VALENCIANA		15.153,27
		2/11/2015	2.479,40
		4/27/2015	1.652,89
		3/31/2016	6.500,00
		6/14/2018	4.520,98
	INSTITUTO VALENCIANO DE COMPETITIVIDAD EMPRESARIAL		30,00
		12/30/2019	30,00
	DIPUTACIÓN PROVINCIAL VALENCIA		7.275,00
		11/25/2011	3.550,00
		1/8/2017	3.725,00
	AJUNTAMENT D'ALBORAIA		925,00
		7/27/2018	925,00
	AJUNTAMENT DE LLIRIA		7.450,00
		5/3/2017	7.450,00
	MINISTERIO DEL INTERIOR		134.504,50
		12/1/2015	49.995,00
		12/18/2017	84.509,50
	FUNDACIÓN DE LA COM. VALENC. PARA LA INVESTIGACIÓN BIOMÉDICA		2.950,00
		11/27/2019	2.950,00

AJUNTAMENT DE BENISSA		375,00
	12/30/2019	375,00
AYUNTAMIENTO DE ALCORA DE CASTELLÓN		893,55
	10/3/2017	893,55
SAE PCM SISTEMAS ANTIAÉREOS COSTA Y MISILES ALARCON (MADRID)		4.496,98
	12/9/2016	4.496,98
AGENCIA VALENCIANA DE SEGURIDAD Y RESPUESTA A EMERGENCIAS		12.588,23
	5/31/2018	12.588,23

AJUSTES POR PERIODIFICACIÓN

En este apartado se incluyen los ajustes realizados en la Universidad para reflejar los ingresos contabilizados que corresponden al siguiente:

Descripción	Importe
Ingresos matrícula correspondientes a 2020	20.639.610,20
Ingresos anticipados proyectos	39.599.881,08

De acuerdo con las recomendaciones de los informes de auditoría de la Intervención General y atendiendo al actual calendario académico la periodificación de ingresos por precios de matrícula se realiza a partir del mes de septiembre.

16. INFORMACIÓN SOBRE MEDIO AMBIENTE

La Universitat Politècnica de València (UPV) es una institución comprometida con la sostenibilidad y su compromiso ambiental se materializa cada año con múltiples acciones englobadas en su Sistema de Gestión Ambiental verificado según EMAS, siendo la primera y única universidad pública española en disponer de este certificado.

Además, el Plan Estratégico UPV 2015/2020, incluye el Reto Estratégico 5: Destacar por sus compromisos en materia de responsabilidad social como universidad pública. Dentro del Reto Estratégico 5 se establece el Proyecto Estratégico 5.4: Sostenibilidad ambiental. En este contexto, en el año 2020 la UPV pretende ser reconocida como una de las Universidades Europeas líderes en sostenibilidad ambiental.

El alcance del sistema de gestión ambiental (SGA) de la UPV comprende todas las actividades de docencia, investigación y servicios asociados a las mismas, así como los procesos de gestión administrativa y de mantenimiento de los servicios e instalaciones que desarrolla la comunidad universitaria en los campus de Alcoy, Gandia y Vera. Por tanto, para el desarrollo y mantenimiento de la gestión ambiental de la UPV, anualmente, se realizan diversos gastos e inversiones medioambientales.

1. Gastos incurridos en el ejercicio 2019 cuyo fin sea la protección y mejora del medio ambiente, indicando su destino

a. Gastos de personal de la Unidad de Medio Ambiente: 428.212,40 euros

b. Gastos corrientes que incluyen la gestión general realizada por la Unidad de Medio Ambiente: 52.096,55 euros

c. Gestión de residuos: 499.263,38 euros

d. Mantenimiento de jardines: 455.587,20 euros

e. Mantenimiento de la depuradora de las granjas: 31.259,25 euros

f. Gestión del control energético: 204.846,82 euros

2. Inversiones realizadas durante el ejercicio 2019 por razones medioambientales

a. Sustitución equipos climatización: 1.443.267,98 euros

b. Mejora sistemas gestión edificios: 92.253,03 euros

c. Ampliación sistema control ahorro energético: 1.797,82 euros

d. Sustitución de luminarias por leds: 59.283,36 euros

e. Mejoras en instalaciones iluminación: 4.422,62 euros

f. Instalación láminas control solar: 36.887,72 euros

g. Instalación fotovoltaica: 2.353,76 euros

En total se han gastado e invertido 3.311.531,89 euros en gestión ambiental durante 2019, lo que supone un porcentaje del 1% del presupuesto de la UPV que se ha destinado a temas ambientales.

17. EXISTENCIAS

Año 2019

Localización de existencias	Existencias. Coste
Total	**266.971,50**
EDITORIAL DE LA UPV VALENCIA	242.608,21
DEPÓSITOS DISTRIBUIDORAS	24.363,29

18. PRESENTACIÓN POR ACTIVIDADES DE LA CUENTA DEL RESULTADO ECONÓMICO PATRIMONIAL

La UPV no ha desarrollado los sistemas y procedimientos contables que permitan confeccionar de forma adecuada esta nota de la Memoria.

19. OPERACIONES POR ADMINISTRACIÓN DE RECURSOS POR CUENTA DE OTROS ENTES PÚBLICOS

La UPV no gestiona recursos de otros entes públicos.

20. OPERACIONES NO PRESUPUESTARIAS DE TESORERÍA

1. Estado de deudores no presupuestarios

DEUDORES
AÑO 2019

Cuenta PGCP	Descripción	Saldo pendiente de cobro 31/12/2018	Ingresos realizados	Pago realizado	Saldo pendiente de cobro 31/12/2019
246	Fianzas constituidas a largo plazo en entidades del grupo, multigrupo y asociadas	0,00	0,00	0,00	0,00
247	Depósitos constituidos a largo plazo en entidades del grupo, multigrupo y asociadas	0,00	0,00	0,00	0,00
260	Fianzas constituidas a largo plazo	0,00	0,00	0,00	0,00
265	Depósitos constituidos a largo plazo	0,00	0,00	0,00	0,00
440	Deudores por IVA repercutido	1.262.646,40	2.800.194,92	3.078.314,18	984.527,14
441	Deudores por ingresos devengados	42.854,27	-42.854,27	0,00	0,00
442	Deudores por servicio de recaudación	0,00	0,00	0,00	0,00
447	Deudores por provisiones de fondos a justificar	0,00	0,00	0,00	0,00
449	Otros deudores no presupuestarios	70.734,56	1.356.358,34	1.262.079,75	165.013,15
456	Entes públicos, c/c. efectivo	0,00	0,00	0,00	0,00
470	Hacienda Pública, deudor por diversos conceptos	1.911.705,51	2.240.846,44	1.047.007,01	3.105.544,94
471	Organismos de Previsión Social, deudores	0,00	0,00	0,00	0,00
472	Hacienda Pública, IVA soportado	0,00	5.190.863,33	5.190.863,33	0,00
473	Bancos e instituciones de crédito. Cuentas restringidas de recaudación	0,00	359.990,48	359.990,48	0,00
474	Hacienda Pública, IVA soportado. Inversión sujeto pasivo	0,00	268.833,37	268.833,37	0,00
537	Fianzas constituidas a corto plazo en entidades del grupo, multigrupo y asociadas	0,00	0,00	0,00	0,00
538	Depósitos constituidos a corto plazo en entidades del grupo, multigrupo y asociadas	0,00	0,00	0,00	0,00
550	Cuentas corrientes no bancarias	0,00	0,00	0,00	0,00
565	Fianzas constituidas a corto plazo	0,00	0,00	0,00	0,00
566	Depósitos constituidos a corto plazo	9.196,76	0,00	1.850,00	7.346,76
TOTAL OPERACIONES NO PRESUPUESTARIAS PENDIENTES DE COBRO		**3.297.137,50**	**12.174.232,61**	**11.208.938,12**	**4.262.431,99**

2. Estado de acreedores no presupuestarios

ACREEDORES
AÑO 2019

Cuenta PGCP	Descripción	Saldo pendiente de pago 31/12/2018	Ingresos realizados	Pago realizado	Saldo pendiente de pago 31/12/2019
167	Fianzas recibidas a largo plazo de entidades del grupo, multigrupo y asociadas	0,00	0,00	0,00	0,00
168	Depósitos recibidos a largo plazo de entidades del grupo, multigrupo asociadas	0,00	0,00	0,00	0,00
180	Fianzas recibidas a largo plazo	0,00	0,00	0,00	0,00
185	Depósitos recibidos a largo plazo	0,00	0,00	0,00	0,00
410	Acreedores por IVA soportado	144.826,69	5.784.533,22	5.892.587,95	36.771,96
412	Acreedores por obligaciones reconocidas. Anticipos de Tesorería	0,00	0,00	0,00	0,00
419	Otros acreedores no presupuestarios	3.187.647,41	31.526.735,60	24.101.530,47	10.612.852,54
453	Entes públicos, por ingresos pendientes de liquidar	0,00	0,00	0,00	0,00
456	Entes públicos, c/c. efectivo	0,00	0,00	0,00	0,00
475	Hacienda Pública, acreedor por diversos conceptos	5.257.290,47	44.673.257,98	41.711.355,61	8.219.192,84
476	Organismos de Previsión Social, acreedores	1.577.974,19	9.242.357,32	9.036.136,81	1.784.194,70
477	Hacienda Pública, IVA repercutido	0,00	2.800.194,92	2.800.194,92	0,00
478	Hacienda Pública, IVA repercutido. Intracomunitario	0,00	389.303,85	389.303,85	0,00
479	Hacienda Pública, IVA repercutido. Inversión sujeto pasivo	0,00	485.963,54	485.963,54	0,00
517	Fianzas recibidas a corto plazo de entidades del grupo, multigrupo y asociadas	0,00	0,00	0,00	0,00
518	Depósitos recibidos a corto plazo de entidades del grupo, multigrupo y asociadas	0,00	0,00	0,00	0,00
550	Cuentas corrientes no bancarias	0,00	0,00	0,00	0,00
560	Fianzas recibidas a corto plazo	52.004,84	15.462,37	17.755,45	49.711,76
561	Depósitos recibidos a corto plazo	0,00	0,00	0,00	0,00
TOTAL OPERACIONES NO PRESUPUESTARIAS PENDIENTES DE PAGO		**10.219.743,60**	**94.917.808,80**	**84.434.828,60**	**20.702.723,80**

3. Estado de partidas pendientes de aplicación

a. Cobros pendientes de aplicación Año 2019

Cuenta PGCP	Descripción	Saldo pendiente de cobro 31/12/2018	Ingresos realizados	Pago realizado	Saldo pendiente de cobro 31/12/2019
555	Pagos pendientes de aplicación	16.568,58	55.316,25	12.963,61	58.921,22
558	Provisiones de fondos para pagos a justificar y anticipos de caja fija	0,00	472.892,07	472.892,07	0,00
TOTAL COBROS REALIZADOS PENDIENTES DE APLICACIÓN DEFINITIVA		**16.568,58**	**528.208,32**	**485.855,68**	**58.921,22**

b. Pagos pendientes de aplicación Año 2019

Cuenta PGCP	Descripción	Saldo pendiente de cobro 31/12/2018	Ingresos realizados	Pago realizado	Saldo pendiente de pago 31/12/2019
554	Cobros pendientes de aplicación	47.312,96	829.025,98	762.081,32	114.257,62
559	Otras partidas pendientes de aplicación	1.698.551,61	1.513.701,41	1.698.551,61	1.513.701,41
TOTAL PAGOS REALIZADOS PENDIENTES DE APLICACIÓN DEFINITIVA		**1.745.864,57**	**2.342.727,39**	**2.460.632,93**	**1.627.959,03**

4. Resumen operaciones no presupuestarias de tesorería Año 2019

Cuenta PGCP	DESCRIPCIÓN	Saldo pendiente de pago 31/12/2018	Ingresos realizados	Pago realizado	Saldo pendiente de pago 31/12/2019
TOTAL OPERACIONES NO PRESUPUESTARIAS PENDIENTES DE COBRO		3.297.137,50	12.174.232,61	11.208.938,12	4.262.431,99
TOTAL COBROS REALIZADOS PENDIENTES DE APLICACIÓN DEFINITIVA		16.568,58	528.208,32	485.855,68	58.921,22
TOTAL DEUDOR		**3.313.706,08**	**12.702.440,93**	**11.694.793,80**	**4.321.353,21**
TOTAL OPERACIONES NO PRESUPUESTARIAS PENDIENTES DE PAGO		10.219.743,60	94.917.808,80	84.434.828,60	20.702.723,80
TOTAL COBROS REALIZADOS PENDIENTES DE APLICACIÓN DEFINITIVA		1.745.864,57	2.342.727,39	2.460.632,93	1.627.959,03
TOTAL ACREEDORES		**11.965.608,17**	**97.260.536,19**	**86.895.461,53**	**22.330.682,83**

21. CONTRATACIÓN ADMINISTRATIVA. PROCEDIMIENTOS DE ADJUDICACIÓN

a. Contratación administrativa. Importes comprometidos según formas adjudicar Año 2019

Tipo de contrato	Procedimiento de adjudicación	Expediente de contratación		Lote	Empresa Adjudicataria	Importe presupuesto	Importe adjudicación
Total						**22.942.372,84**	**18.766.590,86**
OBRAS	ABIERTO	MY19/SIN/0/94	OBRA DE SUSTITUCIÓN DE CARPINTERÍAS Y MEJORA DE LA EFICIENCIA ENERGÉTICA EN EL EDIFICIO 5M DE LA UNIVERSITAT POLITÈCNICA DE VALÈNCIA	1	ACTIVIDADES DE INFRAESTRUCTURAS PÚBLICAS Y CONSERVACIÓN S.L.	174.281,43	167.310,00
		MY19/UPVCS/0/19	OBRA DE SUSTITUCIÓN DE CUBIERTA DE LA NAVE PESADA, EDIFICIO 4J EN EL CAMPUS DE VERA DE LA UNIVERSITAT POLITÈCNCIA DE VALÈNCIA	1	ECSA OBRA PÚBLICA Y CIVIL S.L.	140.109,66	106.469,33
		MY19/VCS/0/120	OBRA DE CONSTRUCCIÓN DE UNA GRANJA-LABORATORIO DE OVINOS Y OTROS PEQUEÑOS RUMIANTES EN EL CAMPUS DE VERA DE LA UNIVERSITAT POLITÈCNICA DE VALÈNCIA.	1	-	685.176,46	0,00
		MY19/VCS/0/121	ACUERDO MARCO PARA LA REPARACIÓN Y ADECUACIÓN DE VITRINAS DE LABORATORIO EN LOS CAMPUS DE VERA, GANDIA Y ALCOY, DE LA UNIVSERSITAT POLITÈCNICA DE VALÈNCIA	1	-	300.000,00	0,00
		MY19/VCS/0/4	OBRA DE SUSTITUCIÓN DE LA IMPERMEABILIZACIÓN DEL VASO DE LA PISCINA CUBIERTA DE LA UNIVERSITAT POLITÉCNICA DE VALENCIA	1	ACTIVIDADES DE INFRAESTRUCTURAS PÚBLICAS Y CONSERVACIÓN S.L.	242.838,08	163.915,00
		MY19/VCS/0/42	CONTRATACIÓN CONJUNTA DE LA ELABORACIÓN DEL PROYECTO Y LA EJECUCIÓN DE LAS OBRAS PARA EL NUEVO EDIFICIO DE LABORATORIOS DE INVESTIGACIÓN DEL INSTITUTO CMT-MOTORES TÉRMICOS DE LA UPV	1	LLOP - CRIMSA UTE	2.142.000,00	1.927.003,36
		MY19/VCS/0/44	INSTALACIÓN MURAL REALIZADO CON MOSAICO VÍTREO CEDIDO POR ONIX MOSAICO, EN EL EXTERIOR DE LA CAJA ESCÉNICA DEL SALÓN DE ACTOS DE LA FACULTAD DE BELLAS ARTES. UNIVERSITAT POLITÈCNICA DE VALÈNCIA.	1	COORDINACION Y GESTION TECNICA DE OBRAS Y PROYECTOS S.L (CGTECNICA)	73.135,74	65.456,49
		MY19/VCS/0/5	OBRA DE SUSTITUCIÓN DE POLICARBONATO DETERIORADO EN LAS FACHADAS DE LA PISCINA DE LA UNIVERSITAT POLITECNICA DE VALENCIA	1	ECSA OBRA PÚBLICA Y CIVIL S.L.	211.569,81	158.677,36
SERVICIOS	ABIERTO	MY19/00101/SE/64	SERVICIO DE COMUNICACIÓN DEL CONSEJO SOCIAL	1	WEADDYOU S.L.	34.000,00	30.940,00
		MY19/00702/SE/2	MANTENIMIENTO DE LA ESTACIÓN DEPURADORA DE AGUAS RESIDUALES DEL RECINTO DE LAS GRANJAS DE LA UNIVERSITAT POLITÈCNICA DE VALÈNCIA.	1	TECVASA- TÉCNICAS VALENCIANAS DEL AGUA S.A.	11.000,00	10.017,05
		MY19/00702/SE/55	SERVICIO DE PREVENCIÓN Y Y CONTROL DE LA LEGIONELOSIS EN INSTALACIONES DE BAJO RIESGO DEL CAMPUS DE VERA, GANDÍA Y ALCOI (UNIVERSITAT POLITÈCNICA DE VALÈNCIA)	1	ACTUALIA NATURA S.L.	60.000,00	41.426,39
		MY19/SG/SE/57	CONTRATACIÓN DE LOS SERVICIOS DE VIGILANCIA, SEGURIDAD Y PERSONAL AUXILIAR EN LOS CAMPUS Y DEPENDENCIAS DE LA UNIVERSITAT POLITÈCNICA DE VALÈNCIA POR SERVICIO ORDINARIO Y PRECIOS UNITARIOS	1	UTE PROSEGUR - ESC UNIVERSIDAD POLITECNICA VALENCIA	2.749.999,99	2.699.785,00
		MY19/00702/SE/71	SERVICIO DE CONTROL DE PLAGAS DEL CAMPUS DE VERA, GANDIA Y ALCOY (UNIVERSITAT POLITÈCNICA DE VALÈNCIA)	1	TÉCNICAS Y SERVICIOS INTEGRALES DE LEVANTE, S.L	60.000,00	41.735,03
		MY19/00903/SE/26	REALIZACIÓN DEL SERVICIO DE CAMPAMENTO EN LO QUE CORRESPONDE A ALOJAMIENTO Y MANUTENCIÓN, EN SUS RESPECTIVOS TURNOS EN LA ESCOLA D'ESTIU DE LA UNIVERSITAT POLITÈCNICA DE VALÈNCIA DURANTE EL MES DE JULIO DE 2019 POR PRECIOS UNITARIOS	1	ALTA-LAI EXTREME, S.L.	32.000,00	32.000,00
		MY19/00903/SE/27	SERVICIO DE TRANSPORTE DE MENORES Y JÓVENES, EN SUS RESPECTIVOS TURNOS Y PROGRAMAS EN LA ESCOLA D'ESTIU DE LA UNIVERSITAT POLITÈCNICA DE VALÈNCIA DURANTE EL AÑO 2019	1	AUTOBUSES VIALCO, S.L.	54.000,00	51.950,00
		MY19/01001/SE/109	CONTRATACIÓN DEL SEGURO DE RESPONSABILIDAD CIVIL, DAÑOS MATERIALES Y ACCIDENTES PARA LA UNIVERSITAT POLITÈCNICA DE VALÈNCIA	1	SEGURCAIXA ADESLAS, S.A. DE SEGUROS Y REASEGUROS	70.000,00	55.200,12
				2	SEGURCAIXA ADESLAS, S.A. DE SEGUROS Y REASEGUROS	490.000,00	451.166,24
				3	AIG EUROPE S.A.	50.000,00	40.483,04
		MY19/12500/SE/29	SERVICIOS DE DOCENCIA EN EL PLAN DE ESTUDIOS COORDINADOS EN ASESORÍA FINANCIERA Y PRODUCTOS FORMATIVOS AFINES QUE LANZA LA ESCUELA POLITÉCNICA SUPERIOR DE ALCOY	1	DESIERTO	16.000,00	0,00
		MY19/12500/SE/93	SERVICIOS DE GESTIÓN DE ACTIVIDADES PROMOCIONALES EN EL CAMPUS DE ALCOY Y SUS SEDES UNIVERSITARIAS	1	MIRA RICO. JUAN RAMÓN	36.000,00	34.500,00
		MY19/26700/SE/69	SERVICIOS DE DOCENCIA Y DIFUSIÓN EN MÁSTER EN REHABILITACIÓN DE EDIFICIOS Y REGENERACIÓN URBANA, DIPLOMAS Y EXPERTOS VINCULADOS POR PRECIOS UNITARIOS	1	INSTITUTO VALENCIANO DE LA EDIFICACIÓN, FUNDACIÓN DE LA COMUNITAT VALENCIANA	17.952,00	15.259,20
				2	INSTITUTO VALENCIANO DE LA EDIFICACIÓN, FUNDACIÓN DE LA COMUNITAT VALENCIANA	3.000,00	2.550,20

MY19/55000/SE/37	MANTENIMIENTO DE LOS MICROSCOPIOS ELECTRÓNICOS MARCA JEOL Y SUS DETECTORES EN EL SERVICIO DE MICROSCOPIA ELETRÓNICA DE LA UNIVERSITAT POLITÈCNICA DE VALÈNCIA	1	IZASA SCIENTIFIC, S.L.U.	36.300,00	36.300,00
MY19/AAIN/SE/110	SERVICIO DE PROMOCIÓN Y GESTIÓN DE ACTUACIONES DE COOPERACIÓN EN PROYECTOS FORMATIVOS Y DE ASISTENCIA TECNOLÓGICA DE LA UPV EN COLOMBIA	1	APUM, S.A.S.	60.000,00	59.960,00
MY19/ASIC/SE/12	RENOVACIÓN LICENCIA ALFRESCO PARA LA UPV	1	BILBOMÁTICA S.A.	42.000,00	38.899,00
MY19/ASIC/SE/72	MANTENIMIENTO DE UNIVERSITAS XXI- RECURSOS HUMANOS Y PARA LA PRESTACIÓN DEL SERVICIO GESTIONADO SOBRE DICHAS APLICACIONES	1	UNIVERSITAS XXI, SOLUCIONES Y TECNOLOGÍA PARA LA UNIVERSIDAD S.A.	212.877,14	212.877,14
MY19/ASIC/SE/8	SERVICIO DE CONSULTORIA IMPLANTACIÓN DE UNA OFICINA DE PROYECTOS TIC EN LA UNIVERSITAT POLITÈCNCIA DE VALÈNCIA	1	ERNST & YOUNG S.L.	25.000,00	20.000,00
MY19/GT/SE/111	SERVICIOS DE ASISTENCIA AUDIOVISUAL Y ESCÉNICA EN LA UNIVERSITAT POLITÈCNICA DE VALÈNCIA POR PRECIOS UNITARIOS	1	VITEL S.A	84.375,00	84.375,00
		2	NUNSYS S.L.	27.625,00	27.625,00
MY19/GT/SE/73	ACUERDO MARCO PARA LA CONTRATACIÓN,POR PROCEDIMIENTO ABIERTO Y PRECIOS UNITARIOS, DE SERVICIOS DE RESTAURACIÓN ORIGINADOS POR EL PERSONAL DE LA UNIVERSITAT POLITÈCNICA DE VALÈNCIA EN EL DESEMPEÑO DE SU ACTIVIDAD	1	CATERING LA HACIENDA, S.L.	300.000,00	300.000,00
		2	CARLOS ESCOTO CABANILLES	50.000,00	50.000,00
		3	COMUNIDAD MOVIL ALCOI, S.L.	50.000,00	50.000,00
MY19/GT/SE/99	PRESTACIÓN DE SERVICIOS DE CERTIFICACIÓN, SEGUIMIENTO Y/O RENOVACIÓN DE LOS SISTEMAS DE GESTIÓN IMPLANTADOS EN LA UNIVERSITAT POLITÈCNICA DE VALÈNCIA	1	AENOR INTERNACIONAL S.A.U.	20.140,00	17.450,00
MY19/ICTA/SE/102	ANÁLISIS METABOLÓMICO UNTARGETED DE 32 MUESTRAS DE PLASMA DE CONEJO. DETECCIÓN EN TORNO A 1000 METABOLITOS CONOCIDOS POR MUESTRA.	1	DESIERTO	13.600,00	0,00
MY19/ICTA/SE/114	PRUEBAS DE ALIMENTACIÓN Y CRECIMIENTO DE TRUCHAS ECOLÓGICAS	1	AGRUPACIÓN CÁNTABRA DE CONSTRUCCIÓN E INGENIERÍA S.A.	74.838,00	71.096,10
MY19/ICTA/SE/34	PRUEBAS DE ALIMENTACIÓN Y CRECIMIENTO DE TRUCHAS ECOLÓGICAS	1	DESIERTO	74.838,00	0,00
MY19/ICTA/SE/66	PRUEBAS DE ALIMENTACIÓN Y CRECIMIENTO DE TRUCHAS ECOLÓGICAS	1	DESIERTO	74.838,00	0,00
MY19/INSIIAMA/SE/1	ASISTENCIA EXTERNA PARA PROYECTO LIFE, QUE CONTEMPLA ASPECTOS ADMINISTRATIVOS Y ORGANIZATIVOS DEL PROYECTO GLOBAL, QUE INCLUYE VARIOS SOCIOS E INSTITUCIONES EUROPEAS	1	EUROVERTICE CONSULTORES S.L.	52.930,00	42.000,00
MY19/ISIRM/S/88	CROMATÓGRAFO DE LÍQUIDOS DE ULTRA ALTO RENDIMIENTO (ULTRA HIGH PERFORMANCE LIQUID CHROMATOGRAPHY- UHPLC) CON DETECTOR DE DIODOS (DAD) ACOPLADO A UN ESPECTRÓMETRO DE MASAS DE ALTA RESOLUCIÓN Y MASA EXACTA CON ANALIZADOR DE TIEMPO DE VUEL (Q-TOF)	1	AGILENT TECHNOLOGIES SPAIN, SL	269.911,00	269.850,00
MY19/ITEAM/SE/103	SERVICIO POR PRECIOS UNITARIOS DE INGENIERÍA DE RETÍCULOS EN TECNOLOGÍA DE NITRURO DE SILICIO	1	LIGENTEC SA	284.991,42	284.991,42
MY19/ITEAM/SE/36	SERVICIO POR PRECIOS UNITARIOS DE INGENIERÍA DE RETÍCULOS EN TECNOLOGÍA DE NITRURO DE SILICIO	1	DESIERTO	284.991,42	0,00
MY19/MSAPR/SE/32	CONTRATACIÓN DE SERVICIOS DE DOCENCIA EN MASTER SAP S/4HANA & SAP RETAIL	1	DESIERTO	18.726,30	0,00
MY19/SA/SE/14	PREPARACIÓN DE VALIJAS DE SUPLEMENTOS EUROPEOS AL TÍTULO PARA SU ENVÍO A LOS TITULADOS POR PRECIOS UNITARIOS	1	SERVINFORM S.A.	55.018,32	55.018,32
MY19/SG/SE/3	PRESTACIÓN DE LOS SERVICIOS DE UN DELEGADO DE PROTECCIÓN DE DATOS PARA LA UNIVERSITAT POLITÈCNICA DE VALÈNCIA.	1	SOTHIS SERVICIOS TECNOLÓGICOS	25.000,00	0,00
MY19/SG/SE/54	SERVICIO DE TRANSPORTE Y ALMACENAJE DE MOBILIARIO Y ENSERES DE LA UNIVERSITAT POLITÈCNICA DE VALÈNCIA, POR SERVICIO ORDINARIO Y PRECIOS UNITARIOS	1	LODESTAR SERVICE 2002 S.L	300.000,00	231.000,00
MY19/SGE/SE/65	RENOVACIÓN SUSCRIPCIÓN Y SERVICIOS DE ACTUALIZACIONES Y SOPORTE A LIFERAY Y DXP ENTERPRISE SUBSCRIPTION	1	LIFERAY, S.L.	23.500,00	23.500,00
MY19/VACD/SE/40	PRESTACIÓN DEL SERVICIO DE ESCUELAS DEPORTIVAS, COMPETICIONES DEPORTIVAS Y SELECCIONES UNIVERSITARIAS POR PRECIOS UNITARIOS, DE LA UNIVERSITAT POLITÈCNICA DE VALÈNCIA	1	SERVICIOS DEPORTIVOS INTEGRALES GRUPO ANIMAS SL	101.156,00	101.156,00
		2	SERVICIOS DEPORTIVOS INTEGRALES GRUPO ANIMAS SL	34.304,00	34.304,00
		3	FEM GESTIÓ I ESPORT S.L.	65.600,00	65.600,00
MY19/VCS/SE/11	SERVICIO DE ASISTENCIA TÉCNICA EN MATERIA DE SEGURIDAD Y SALUD, EN OBRAS DE REFORMA Y ADECUACIÓN DE EDIFICIOS Y URBANIZACIONES EN LOS CAMPUS DE LA UNIVERSITAT POLITECNICA DE VALENCIA	1	AGORA INGENIERÍA, SERVICIOS Y PREVENCIÓN S.L.	90.000,00	61.164,00
MY19/VCS/SE/116	REDACCIÓN PROYECTO BÁSICO,EJECUCIÓN,DIRECCIÓN OBRA DE ARQUITECTURA, DIRECCIÓN EJECU, COORDINA SEGURID Y SALUD, SEGUIMIENT GESTIÓN CONTROL CALIDAD, REDACC PROYECT BÁSICO, DE EJECU, DIRECC OBRA INGENIERÍA DE OBRA CONSTRUCCI NUEVO EDF GENERA ESPONTANEA	1	-	150.800,00	0,00
		2	-	76.500,00	0,00

	MY19/VCS/SE/25	SERVICIOS DE ASISTENCIA TÉCNICA EN APARCAMIENTOS Y SEGURIDAD EN LA UNIVERSITAT POLITÉCNICA DE VALÈNCIA	1	OPTIMIZA TECNOLOGÍA, S.L.	83.641,05	82.900,00
	MY19/VCS/SE/28	SERVICIO DE LIMPIEZA EXTERIOR INTEGRAL Y GESTIÓN DE RESIDUOS Y DEL MANTENIMIENTO DE LAS SUPERFICIES AJARDINADAS DE LA UNIVERSITAT POLITÈCNICA DE VALÈNCIA	1	FCC MEDIO AMBIENTE S.A.	2.340.000,00	2.059.240,22
	MY19/VCS/SE/85	REDACCIÓN DE PROYECTO, ESTUDIO DE SEGURIDAD Y SALUD, DIRECCIÓN DE OBRA Y COORDINACIÓN DE SEGURIDAD Y SALUD PARA LA OBRA DE IMPERMEABILIZACIÓN DEL EDIFICIO 2E-3A EN EL CAMPUS DE VERA DE LA UNIVERSITAT POLITÈCNICA DE VALÈNCIA.	1	-	90.000,00	0,00
	MY19/VECA/SE/7	USO LICENCIA DEL SOFTWARE DE IRUBRIC	1	-	17.999,00	0,00
	MY19/VRDD/SE/35	CONTRATACIÓN, POR PRECIOS UNITARIOS, PARA LA PRESTACIÓN DE SERVICIOS DE IMPRESIÓN Y ENCUADERNACIÓN DE LAS PUBLICACIONES EDITADAS EN LA UNIVERSITAT POLITÈCNICA DE VALÈNCIA	1	GUADA IMPRESORES S.L.	72.115,00	72.115,00
			2	BYPRINT PERCOM S.L.	120.192,00	120.192,00
	MY19/VRSC/SE/108	SERVICIOS DE CONSULTORÍA , MANTENIMIENTO Y AJUSTES DE LA HERRAMIENTA CIVICRM PARA EL SERVICIO DE ALUMNI UPV DEPENDIENTE DEL VICERRETORADO DE RESPONSABILIDAD SOCIAL Y COOPERACIÓN	1	IXIAM GLOBAL SOLUTIONS, S.L.U.	14.400,00	14.400,00
	MY19/VRSC/SE/63	SERVICIO DE COMIDAS EN LA MODALIDAD DE CATERING POR PRECIOS UNITARIOS PARA EL CENTRO INFANTIL VERA DE LA UNIVERSITAT POLITÈCNICA DE VALÈNCIA	1	RESTUVAL, S.L.	67.480,00	60.200,00
	MY19/VRSC/SE/82	SERVICIOS DE CONSULTORÍA, MANTENIMIENTO Y AJUSTES DE LA HERRAMIENTA CIVICRM PARA EL SERVICIO DE ALUMNI UPV DEPENDIENTE DEL VICERRECTORADO DE RESPONSABILIDAD SOCIAL Y COOPERACIÓN	1	DESIERTO	14.400,00	0,00
SUMINISTROS ABIERTO	MY19/00702/S/18	SUMINISTRO DE GAS NATURAL A LA UNIVERSITAT POLITÈCNICA DE VALÈNCIA EN SUS INSTALACIONES SITAS EN: CAMPUS DE VERA (VALENCIA), EDIFICIO FERRÁNDIZ, EDIFICIO CARBONELL, EDIFICIO PABELLÓN (ALCOI) POR PRECIOS UNITARIOS	1	GAS NATURAL COMERCIALIZADORA S.A	614.721,25	614.721,25
	MY19/10400/S/84	ADQUISICIÓN 131 PC'S, 50 AIO Y AMPLIACIONES PARA LAS AULAS INFORMÁTICAS ESCUELA TÉCNICA SUPERIOS DE INGENIEROS INDUSTRIALES	1	ALGORITMOS, PROCESOS Y DISEÑOS, S.A.	68.000,00	64.500,00
			2	DESIERTO	38.000,00	0,00
			3	DESIERTO	6.000,00	0,00
	MY19/10700/S/23	SUMINISTRO DE MATERIAL INFORMÁTICO EN LA UNIVERSITAT POLITÈCNICA DE VALÈNCIA	1	MICRO GESTIÓ, S.L.	39.669,42	39.284,88
	MY19/11900/S/75	ADQUISICIÓN DE 16 ORDENADORES, SIN MONITOR	1	UNIVERTIA S.L.	17.200,00	13.372,00
	MY19/12300/S/76	EQUIPAMIENTO DE MATERIAL INFORMÁTICO PARA RENOVACIÓN DE EQUIPOS EN DIVERSOS ESPACIOS DE LA ETSID	1	TEKNOSERVICE S.L.	25.600,00	16.500,00
			2	TEKNOSERVICE S.L.	32.648,00	19.000,00
	MY19/25500/S/81	ADQUISICIÓN DE 9 ESTACIONES TOTALES MANUALES CON SOFTWARE EMBARCADO Y ACCESORIOS	1	AL-TOP TOPOGRAFÍA, S.A	30.578,51	29.995,00
	MY19/26200/S/96	MÁQUINA MEDIDORA DE TRES COORDENADAS	1	NM3DIBERICA SISTEMAS DE METROLOGÍA INDUSTRIAL, S.L.	55.000,00	54.900,00
	MY19/26500/S/77	SUMINISTRO DE 48 ORDENADORES DE SOBREMESA PARA AULAS INFORMÁTICAS	1	HERBECON SYSTEMS S.L	27.300,00	21.120,00
	MY19/55000/S/13	SUMINISTRO DE UN SISTEMA DE CRIOBSERVACIÓN PARA ACOPLAR A UN MICROSCOPIO ELECTRÓNICO DE BARRIDO DE EMISIÓN DE CAMPO.	1	ANAME, S.L.	150.000,00	147.500,00
	MY19/55000/S/79	ADQUISICIÓN DE UN MICROSCOPIO ELECTRÓNICO DE TRANSMISIÓN DE 120 KV	1	IZASA SCIENTIFIC, S.L.U.	459.875,00	458.875,00
	MY19/ASIC/S/100	SUMINISTRO DE EQUIPOS INFORMÁTICOS PARA USUARIOS DE LA RED DE LA UNIVERSITAT POLITÈCNICA DE VALÈNCIA	1	LAMBDA INFORMÁTICA Y COMUNICACIONES, S.L.	35.000,00	0,00
	MY19/ASIC/S/122	SUMINISTRO DE CONMUTADORES DE ACCESO PARA LA RED INFORMÁTICA DE LA UNIVERSITAT POLITÈCNICA DE VALÈNCIA.	1	NTT SPAIN INTELLIGENT TECHNOLOGIES AND SERVICES S.L.U.	90.000,00	0,00
	MY19/ASIC/S/39	ADQUISICIÓN DE LICENCIAS CAMPUS DEL SOFTWARE DE MICROSOFT	1	SEIDOR S.A.	470.379,00	377.207,46
	MY19/ASIC/S/61	SUMINISTRO DE PORTÁTILES PARA EL SERVICIO DE PRESTAMO DE LA UNIVERSITAT POLITÈCNICA DE VALÈNCIA	1	LAMBDA INFORMÁTICA Y COMUNICACIONES, S.L.	49.586,77	0,00
	MY19/ASIC/S/70	ADQUISICIÓN DEL SOFTWARE MOBILITY MASTER DE ARUBA HPE	1	DIMENSION DATA ESPAÑA S.L.U	27.000,00	24.142,38
	MY19/ASIC/S/78	ADQUISICIÓN DE UN SISTEMA DE ALMACENAMIENTO PARA PERSONAL INVESTIGADOR	1	TELEFÓNICA SOLUCIONES DE INFORMÁTICA Y COMUNICACIONES DE ESPAÑA,S.A.U.	180.000,00	179.970,00
	MY19/ASIC/S/87	ADQUISICIÓN DE UNA PAREJA DE ROUTERS PARA LA CONEXIÓN CON INTERNET DE LA UNIVERSITAT POLITÈCNICA DE VALÈNCIA	1	OMEGA PERIPHERALS,S.L.	30.000,00	16.134,62
	MY19/I3M/S/22	EQUIPAMIENTO DE PRODUCCIÓN DE COMPUTACIÓN INTENSIVA MEDIANTE ACELERADORES GRÁFICOS (GPUS) PARA ALGORITMOS DE ALTAS PRESTACIONES PARA EL MODELADO, SIMULACIÓN Y DETECCIÓN TEMPRANA DE ENFERMEDADES EN UN ESCENARIO DE MEDICINA PERSONALIZADA.	1	ATOS IT SOLUTIONS AND SERVICES IBERIA S.L	220.064,92	194.253,00
	MY19/I3M/S/60	RENOVACIÓN CON MEJORA DE SISTEMA PHASED ARRAY HIFU PARA EL DESARROLLO DE TÉCNICAS MIXTAS ELECTROMAGNÉTICAS-ULTRASÓNICAS PARA IMAGEN MÉDICA	1	VERASONICS B.V.	181.430,00	181.430,00
	MY19/I3M/S/67	ADQUISICIÓN DE EQUIPAMIENTO LÁSER PARA EL DESARROLLO DE TÉCNICAS MIXTAS ELECTROMAGNÉTICAS-ULTRASÓNICAS PARA IMAGÉN MÉDICA	1	APLIQUEM MICROONES 21, S.L.	49.293,00	47.500,00

MY19/IAII/S/105	ADQUISICIÓN LICENCIAS DOS NÚCLEOS DE CÓMPUTO PARA EL SISTEMA TIEMPO REAL Y LICENCIAS PARA SIMULACIÓN DE 2 CONVERTIDORES MMC 401 NIVELES "CONTROL AVANZADO CONVERTIDORS PARA STEMAS ELÉCTRICOS CON PENETRACIÓN DE ELECTRÓNICA POTENCIA CERCANA AL 100%"	1	OPAL-RT EUROPE SAS	72.857,00	72.857,00
MY19/IAII/S/33	ADQUISICIÓN DE UNA CÉLULA DE FABRICACIÓN AVANZADA Y SISTEMAS CIBER FÍSICOS EN EL MARCO DEL PROYECTO "LABORATORIO DE FABRICACIÓN AVANZADA INTELIGENTE"	1	FESTO AUTOMATION, S.A.U.	251.251,00	235.224,66
MY19/IAII/S/74	ADQUISICIÓN DE AMPLIFICADOR LINEAL DE 4 CUADRANTES AC DC DE 15KW PARA EL PROYECTO "CONTROL AVANZADO DE CONVERTIDORES PARA SISTEMAS ELÉCTRICOS CON PENETRACIÓN DE ELECTRÓNICA DE POTENCIA CERCANA AL 100%"	1	MEGACAL INSTRUMENTS IBÉRICA, S.L.	89.848,00	85.350,00
MY19/ICTA/S/6	ACUERDO MARCO PARA LA CONTRATACIÓN POR PRECIOS UNITARIOS DEL SUMINISTRO DE PIENSOS PARA CONEJOS EN LA UNIVERSITAT POLITÈCNICA DE VALÈNCIA.	1	NANTA, S.A.	70.000,00	70.000,00
MY19/IIBIO/S/46	SISTEMA DE ESTIMULACIÓN MULTISENSORIAL Y DE ANÁLISIS DEL COMPORTAMIENTO HUMANO	1	INGEVIDEO S.A.	45.000,00	44.900,00
		2	INGEVIDEO S.A.	6.000,00	5.900,00
		3	DESIERTO	65.000,00	0,00
		4	DESIERTO	69.000,00	0,00
MY19/IIIB/S/106	SUMINISTRO DE CLÚSTERES DE ALTAS PRESTACIONES PARA ALGORITMOS DE DEEP LEARNING Y MACHINE LEARNING PARA SISTEMA DE ESTIMULACIÓN MULTISENSORIAL Y DE ANÁLISIS DEL COMPORTAMIENTO HUMANO	1	VNET INFORMATICA EXPERIENCE	65.000,00	65.000,00
		2	VNET INFORMATICA EXPERIENCE	69.000,00	69.000,00
MY19/IITACA/S/83	SUMINISTRO E INSTALACIÓN DE UN EQUIPO DE ESPECTROMETRÍA DE MASAS (MS)	1	TECNOLOGIA DE VACIO, S.L.U.	41.000,00	38.120,00
MY19/ISIRYM/S/104	ADQUISICIÓN DE EQUIPOS DE MEDICIÓN Y ANÁLISIS DE ESPECTROMETRÍA GAMMA	1	TECNOLOGIAS ASOCIADAS TECNASA, S.L	64.428,00	64.428,00
		2	TECNOLOGIAS ASOCIADAS TECNASA, S.L	24.794,00	24.794,00
MY19/ITACA/S/101	ADQUISICIÓN EQUIPAMIENTO PARA SISTEMA DE ALTA POTENCIA DE MICROONDAS EN BANDAS ISM PARA TRATAMIENTO AVANZADO DE MATERIALES	1	DESIERTO	12.500,00	0,00
		2	DISTRON, SL	73.480,80	73.480,00
		3	APLIQUEM MICROONES 21, S.L.	7.100,00	6.958,00
		4	DESIERTO	45.500,00	0,00
MY19/ITEAM/s/24	MICRO/NANO POSICIONADOR DE 6 EJES PARA MEDIDAS DE CHIPS EN OBLEA	1	MICOS IBERIA S.L.	136.152,00	136.152,00
MY19/ITEAM/S/41	ADQUISICIÓN DE EQUIPO DE ALINEACIÓN DE MÁSCARAS Y SOLDADURAS DE OBLEAS	1	EV GROUP EUROPE & ASIA PACIFIC GMBH	220.000,00	220.000,00
MY19/ITEAM/S/43	MEJORA DE EQUIPO DE DIFUSIÓN Y OXIDACIÓN DE OBLEAS PARA PROCESO DE DEPOSICIÓN QUÍMICA DE VAPOR A BAJA PRESIÓN	1	M.T. BRANDAO ESPAÑA, S.L.	180.000,00	180.000,00
MY19/ITEAM/S/49	ANALIZADOR VECTORIAL DE REDES (AVR) DE RF PARA ONDAS MILIMÉTRICAS	1	KEYSIGHT TECHNOLOGIES SPAIN, S.L.U.	412.294,50	412.202,83
MY19/ITEAM/S/51	MÁQUINA RECUBRIDORA DE FIBRA ÓPTICA	1	DIGAMEL S.A.	17.190,00	17.190,00
MY19/ITEAM/S/58	GENERADOR Y MEDIDOR DE SEÑALES I-Q PARA COMUNICACIONES 5G	1	DISTRON, SL	310.200,00	310.000,00
MY19/ITEAM/S/62	ADQUISICIÓN DE EQUIPO DE RECUBRIMIENTO POR PULVERIZADOR("SPRAY COATER")	1	NADETECH INNOVATIONS S.L.	39.900,00	37.950,00
MY19/ITEAM/S/90	ADQUISICIÓN DE INSTRUMENTALIZACIÓN PARA LA GENERACIÓN Y MEDIDAS DE SEÑALES 5G	1	DISTRON, SL	216.105,00	216.000,00
MY19/ITEAM/S/97	SISTEMA DE RED 5G NSA/SA	1	NETMETRIX SOLUTIONS, S.L..	451.273,00	451.273,00
MY19/IUAD/S/15	SIMULADOR DE DIGESTIÓN GASTROINTESTINAL	1	PRODIGEST BVBA	185.000,00	184.926,00
MY19/IUAD/S/20	ADQUISICIÓN DE UN CROMATÓGRAFO DE GASES CON DETECTOR DE MASAS DE TRIPLE CUADRUPOLO (GC-MS)	1	AGILENT TECHNOLOGIES SPAIN, SL	161.347,20	160.300,00
MY19/IUCMT/S/30	ADQUISICIÓN DE UN SISTEMA DE ALMACENAMIENTO DE GASES PARA LA MAQUETA DE FLUJO DE CANTIDAD DE MOVIMIENTO	1	CALVERA MAQUINARIA E INSTALACIONES S.L.	35.000,00	34.360,00
MY19/IUCMT/S/38	ADQUISICIÓN DE UN SISTEMA DE ALTA PRESIÓN	1	PROYING XXI INGENIERÍA, S.L.U.	94.000,00	93.000,00
MY19/IUCMT/S/48	ADQUISICIÓN DE UN MOTOR DE COMBUSTIÓN INTERNA ALTERNATIVO DE INVESTIGACIÓN	1	MECANIZADOS S.A	100.000,00	95.000,00
MY19/IUCMT/S/52	ADQUISICIÓN DE UN SISTEMA DE CARACTERIZACIÓN DE PROPIEDADES FÍSICAS Y QUÍMICAS DE COMBUSTIBLES Y LUBRICANTES	1	QUÍMICA Y MEDIO AMBIENTE, S.L. (QUIMA)	49.000,00	42.900,00
		2	PERKINELMER ESPAÑA, SL	40.000,00	30.300,00
MY19/IUCMT/S/56	ADQUISICIÓN DE UN SISTEMA DE CARACTERIZACIÓN DE FUENTES ACÚSTICAS	1	ALAVA INGENIEROS, SA	120.000,00	92.475,00
MY19/IUCMT/S/68	ADQUISICIÓN DE BANCO DE ENSAYOS DINÁMICOS PARA MOTORES DE COMBUSTIÓN INTERNA ALTERNATIVOS	1	TCA TÉCNICAS DE CONTROL Y ANÁLISIS, S.A.	450.000,00	436.500,00
MY19/IUCMT/S/80	ADQUISICIÓN DE UN SISTEMA DE DIAGNÓSTICO DE LA COMBUSTIÓN ONLINE PARA MOTOR DE COMBUSTIÓN INTERNA ALTERNATIVO DE INVESTIGACIÓN	1	ALAVA INGENIEROS, SA	38.000,00	31.940,00
MY19/IUCMT/S/91	ADQUISICIÓN DE UN SISTEMA DE VISUALIZACIÓN DE ALTA VELOCIDAD CON RESOLUCIÓN ESPECTRAL	1	ALAVA INGENIEROS, SA	170.000,00	149.900,00
MY19/IUCMT/S/98	ADQUISICIÓN DE UN SISTEMA PARA MEDIDA DE DIÁMETRO Y VELOCIDAD DE GOTAS	1	IZASA SCIENTIFIC, S.L.U.	180.000,00	147.600,00
MY19/IUTNA/S/59	ADQUISICIÓN DE EQUIPO DE ATAQUE DE MATERIALES POR PLASMA (ICP)	1	CORIAL S.A.	335.000,00	334.220,00
MY19/IUTQ/S/50	SUMINISTRO E INSTALACIÓN DE UN EQUIPO DE FISISORCIÓN DE GASES PARA EL ESTUDIO DEL ÁREA SUPERFICIAL Y TAMAÑO DE PORO DE SÓLIDOS	1	BONSAI ADVANCED TECHNOLOGIES, S.L.	150.000,00	120.000,00

	MY19/IUTQ/S/89	LA ADQUISICIÓN DE UN VEHÍCULO TIPO FURGONETA MIXTA	1	AUTOMÓVILES DINÁMICOS, S.A. (AUTODISA)	45.000,00	34.350,12
	MY19/IUTQ/S/95	SUMINISTRO E INSTALACIÓN DE UN ESPECTRÓMETRO DE EMISIÓN ÓPTICA POR PLASMA ACOPLADO INDUCTIVAMENTE (ICP-OES)	1	THERMO FISHER SCIENTIFIC S.L.U	150.000,00	98.832,54
	MY19/SA/S/16	SUMINISTRO DE SOPORTE CELULÓSICO PARA LA EMISIÓN DE TÍTULOS UNIVERSITARIOS OFICIALES Y DE PAPEL DE SEGURIDAD PARA LA EXPEDICIÓN DE SUPLEMENTOS EUROPEOS AL TÍTULO A LA UPV POR PRECIOS UNITARIOS	1	-	43.475,00	0,00
	MY19/VCS/S/21	SUMINISTRO E INSTALACIÓN DE EQUIPAMIENTO AUDIOVISUAL Y DE ILUMINACIÓN PARA LA ACTUALIZACIÓN DE SALONES DE ACTOS DE LA UPV	1	-	235.000,00	0,00
			2	DESIERTO	36.500,00	0,00
			3	-	13.500,00	0,00
	MY19/VRDD/S/107	ACUERDO MARCO PARA LA CONTRATACIÓN POR PRECIOS UNITARIOS DEL SUMINISTRO DE LIBROS IMPRESOS PARA EL SERVICIO DE BIBLIOTECA Y DOCUMENTACIÓN CIENTÍFICA DE LA UPV	1	VARIAS EMPRESAS	85.000,00	0,00
			2	VARIAS EMPRESAS	73.000,00	0,00
			3	VARIAS EMPRESAS	20.000,00	0,00
	MY19/VRDD/S/86	SUMINISTRO, POR PRECIOS UNITARIOS, DEL DERECHO DE USO DE LICENCIAS ADOBE EN LA UNIVERSITAT POLITÈCNICA DE VALÈNCIA DENTRO DEL ACUERDO CRUE-ADOBE	1	BILBOMICRO INFORMÁTICA S.A.	220.270,65	211.716,45
	MY19/ISIRM/S/88	CROMATÓGRAFO DE LÍQUIDOS DE ULTRA ALTO RENDIMIENTO (ULTRA HIGH PERFORMANCE LIQUID CHROMATOGRAPHY- UHPLC) CON DETECTOR DE DIODOS (DAD) ACOPLADO A UN ESPECTRÓMETRO DE MASAS DE ALTA RESOLUCIÓN Y MASA EXACTA CON ANALIZADOR DE TIEMPO DE VUEL (Q-TOF)		Agilent Technologies Spain, SL	269.911,00	269.850,00
NEGOCIADO SIN PUBLICIDAD	MY19/10400/S/118	ADQUISICIÓN DE 50 PC'S AIO PARA LAS AULAS INFORMÁTICAS ESCUELA TÉCNICA SUPERIOR DE INGERNIEROS INDUSTRIALES	1	UNIVERTIA S.L.	38.000,00	28.520,66
	MY19/ASIC/S/117	SUMINISTRO DE AMPLIACIÓN DE PLATAFORMA INFORMÁTICA PARA INFRAESTRUCTURA HPC	1	SISTEMAS INFORMÁTICOS EUROPEOS S.L.	200.000,00	190.658,00

Contratación administrativa. Resumen
Año 2019

Tipo de contrato	Procedimiento de adjudicación	Importe presupuesto	Importe adjudicación	Nº expedientes
Total		**22.942.372,84**	**18.766.590,86**	**110**
OBRAS		**3.969.111,18**	**2.588.831,54**	**8**
	ABIERTO			8
SERVICIOS		**9.484.038,64**	**8.053.335,47**	**42**
	ABIERTO			42
	ABIERTO			3
SUMINISTROS		**9.489.223,02**	**8.124.533,85**	**60**
	ABIERTO	9.251.223,02	7.905.355,19	58
	NEGOCIADO SIN PUBLICIDAD	238.000,00	219.178,66	2

22. VALORES RECIBIDOS EN DEPÓSITO

La UPV no gestiona valores recibidos en depósito.

23. INFORMACIÓN PRESUPUESTARIA

1. Presupuesto de gastos

a) Modificaciones de crédito
Año 2019

Año: 2019

Capítulo		Transferencias de crédito positivas	Transferencias de crédito negativas	Incorporación de remanentes	Generaciones de crédito por ingresos	Modificaciones crédito. Total
Total		**91.539.621,47**	**91.539.621,47**	**99.433.652,96**	**8.653.784,01**	**108.087.436,97**
1	GASTOS DE PERSONAL	8.635.296,41	8.635.296,41	1.040.315,06	5.443.353,70	6.483.668,76
2	GASTOS DE FUNCIONAMIENTO	5.915.895,73	9.968.148,58	7.094.769,98	1.904.787,40	4.947.304,53
3	GASTOS FINANCIEROS	216.777,74	0,00	0,00	20,00	216.797,74
4	TRANSFERENCIAS CORRIENTES	1.011.965,28	814,99	2.923.586,28	430.633,24	4.365.369,81
6	INVERSIONES REALES	75.752.286,31	72.935.361,49	88.374.981,64	874.989,67	92.066.896,13
7	TRANSFERENCIAS DE CAPITAL	0,00	0,00	0,00	0,00	0,00
8	ACTIVOS FINANCIEROS	7.400,00	0,00	0,00	0,00	7.400,00
9	PASIVOS FINANCIEROS	0,00	0,00	0,00	0,00	0,00

Modificaciones de crédito por programa presupuestario

Funcional	Capítulo		Transferencias de crédito positivas	Transferencias de crédito negativas	Incorporación de remanentes	Generaciones de crédito por ingresos	Modificaciones crédito. Total
Total			**91.539.621,47**	**91.539.621,47**	**99.433.652,96**	**8.653.784,01**	**108.087.436,97**
422		**ENSEÑANZA UNIVERSITARIA**	**19.866.854,36**	**19.866.854,36**	**29.827.459,91**	**7.725.818,35**	**37.553.278,26**
	1	GASTOS DE PERSONAL	8.240.807,16	8.240.807,16	1.040.315,06	5.443.353,70	6.483.668,76
	2	GASTOS DE FUNCIONAMIENTO	4.659.431,10	8.399.059,94	7.003.479,31	1.824.469,10	5.088.319,57
	3	GASTOS FINANCIEROS	6.506,53	0,00	0,00	20,00	6.526,53
	4	TRANSFERENCIAS CORRIENTES	879.629,98	814,99	2.662.892,94	430.594,53	3.972.302,46
	6	INVERSIONES REALES	6.080.479,59	3.226.172,27	19.120.772,60	27.381,02	22.002.460,94
	7	TRANSFERENCIAS DE CAPITAL	0,00	0,00	0,00	0,00	0,00
	8	ACTIVOS FINANCIEROS	0,00	0,00	0,00	0,00	0,00
	9	PASIVOS FINANCIEROS	0,00	0,00	0,00	0,00	0,00
541		**INVESTIGACIÓN CIENTÍFICA, TÉCNICA Y APLICADA**	**71.672.767,11**	**71.672.767,11**	**69.606.193,05**	**927.965,66**	**70.534.158,71**
	1	GASTOS DE PERSONAL	394.489,25	394.489,25	0,00	0,00	0,00
	2	GASTOS DE FUNCIONAMIENTO	1.256.464,63	1.569.088,64	91.290,67	80.318,30	-141.015,04
	3	GASTOS FINANCIEROS	210.271,21	0,00	0,00	0,00	210.271,21
	4	TRANSFERENCIAS CORRIENTES	132.335,30	0,00	260.693,34	38,71	393.067,35
	6	INVERSIONES REALES	69.671.806,72	69.709.189,22	69.254.209,04	847.608,65	70.064.435,19
	8	ACTIVOS FINANCIEROS	7.400,00	0,00	0,00	0,00	7.400,00
	9	PASIVOS FINANCIEROS	0,00	0,00	0,00	0,00	0,00

b) Remanentes de crédito
Año 2019

Funcional	Capítulo	Créditos definitivos	Gasto obligado	Remanentes de crédito	Remanente comprometido	Remanente incorporable
Total		**449.390.822,33**	**335.315.931,01**	**114.074.891,32**	**41.998.359,95**	**15.725.533,74**
422	**ENSEÑANZA UNIVERSITARIA**	**284.405.170,57**	**247.649.487,03**	**36.755.683,54**	**13.316.829,54**	**13.313.750,95**
1	GASTOS DE PERSONAL	186.934.087,00	182.648.208,52	4.285.878,48	4.285.878,48	4.285.878,48
2	GASTOS DE FUNCIONAMIENTO	49.231.525,90	39.442.332,33	9.789.193,57	5.084.198,37	5.081.119,78
3	GASTOS FINANCIEROS	4.078.736,53	3.679.435,77	399.300,76	0,00	0,00
4	TRANSFERENCIAS CORRIENTES	10.250.452,57	8.465.173,67	1.785.278,90	1.129.710,40	1.129.710,40
6	INVERSIONES REALES	33.910.368,57	13.414.336,74	20.496.031,83	2.817.042,29	2.817.042,29
7	TRANSFERENCIAS DE CAPITAL	0,00	0,00	0,00	0,00	0,00
8	ACTIVOS FINANCIEROS	0,00	0,00	0,00	0,00	0,00
9	PASIVOS FINANCIEROS	0,00	0,00	0,00	0,00	0,00
541	**INVESTIGACIÓN CIENTÍFICA, TÉCNICA Y APLICADA**	**164.985.651,76**	**87.666.443,98**	**77.319.207,78**	**28.681.530,41**	**2.411.782,79**
1	GASTOS DE PERSONAL	11.082.176,99	10.765.901,35	316.275,64	252.361,51	252.361,51
2	GASTOS DE FUNCIONAMIENTO	1.495.694,27	995.915,34	499.778,93	294.732,41	294.732,41
3	GASTOS FINANCIEROS	210.271,21	180.673,78	29.597,43	0,00	0,00
4	TRANSFERENCIAS CORRIENTES	988.425,22	683.316,37	305.108,85	214.688,87	214.688,87
6	INVERSIONES REALES	149.954.133,60	73.792.317,00	76.161.816,60	27.919.747,62	1.650.000,00
8	ACTIVOS FINANCIEROS	7.400,00	7.400,00	0,00	0,00	0,00
9	PASIVOS FINANCIEROS	1.247.550,47	1.240.920,14	6.630,33	0,00	0,00

c) Ejecución de proyectos de inversión
Año 2019

Funcional	Proyecto Inversión	Ejercicio inicial	Ejercicio final	Tipo financiación	Coste total actualizado	Inversión realizada a 01/01	Inversión realizada en ejercicio	Inversión pendiente de realizar
Total					**17.716.085,05**	**2.155.816,07**	**15.249.776,05**	**310.492,93**
422	**ENSEÑANZA UNIVERSITARIA**				**15.574.493,18**	**1.849.663,51**	**13.414.336,74**	**310.492,93**
	IMPERMEABILIZACIÓN DE CUBIERTA EDIFICIO 3M	2017	2019	FONDOS PROPIOS	455.843,30	327.277,84	128.565,46	0,00
	CABLEADO ESTRUCTURADO AMPLIACIONES INFRAESTRUCTURAS COMUNICACIONES	2018	2019	FONDOS PROPIOS	157.299,12	101.004,17	56.294,95	0,00
	RAM GENERAL OBRAS	2019	2019	FONDOS PROPIOS	2.464.082,08	0,00	2.464.082,08	0,00
	RAM EQUIPAMIENTO	2019	2019	FONDOS PROPIOS	441.230,73	0,00	441.230,73	0,00
	RAM ASISTENCIAS TÉCNICAS	2019	2019	FONDOS PROPIOS	229.941,10	0,00	229.941,10	0,00
	ACUERDO MARCO RAM 2018-2019	2018	2020	FONDOS PROPIOS	1.861.134,09	21.713,10	1.528.928,06	310.492,93
	REFORMAS DE CLIMATIZACIÓN AULAS DE PRIMERA PLANTA EDIFICIO 5C	2018	2019	FONDOS PROPIOS	275.267,81	243.076,88	32.190,93	0,00
	REFORMA INSTALACIÓN CLIMATIZACIÓN EDIFICIO DEPORTES 7C	2018	2019	FONDOS PROPIOS	270.653,51	241.521,84	29.131,67	0,00
	REHABILITACIÓN FACHADA EDIFICIO 5N	2018	2019	FONDOS PROPIOS	484.909,39	409.956,25	74.953,14	0,00
	ACONDICIONAMIENTO INSTALACIONES URBANIZACIÓN MANZANA B6	2018	2019	FONDOS PROPIOS	620.664,33	505.113,43	115.550,90	0,00
	SUSTITUCIÓN POLICARBONATO PISCINA	2019	2019	FONDOS PROPIOS	201.583,68	0,00	201.583,68	0,00
	SUSTITUCIÓN LÁMINA VASO PISCINA	2019	2019	FONDOS PROPIOS	204.152,57	0,00	204.152,57	0,00
	SUSTITUCIÓN CUBIERTA NAVE PESADA EDIFICIO 4J	2019	2019	FONDOS PROPIOS	133.201,80	0,00	133.201,80	0,00
	EQUIPAMIENTO DOCENTE	2019	2019	FONDOS PROPIOS	4.275.070,89	0,00	4.275.070,89	0,00

Id: UPV-GENFirma-21656 Cod. Verificació: EK8U60WYB17FC07C

FONDOS BIBLIOGRÁFICOS	2019	2019	FONDOS PROPIOS	383.156,72	0,00	383.156,72	0,00
EQUIPAMIENTO TIC	2019	2019	FONDOS PROPIOS	939.374,17	0,00	939.374,17	0,00
EFICIENCIA ENERGÉTICA Y MEDIO AMBIENTE	2019	2019	FONDOS PROPIOS	1.562.378,72	0,00	1.562.378,72	0,00
OTROS	2019	2019	FONDOS PROPIOS	614.549,17	0,00	614.549,17	0,00
541 INVESTIGACIÓN CIENTÍFICA, TÉCNICA Y APLICADA				**2.141.591,87**	**306.152,56**	**1.835.439,31**	**0,00**
EQUIPAMIENTO DE INVESTIGACIÓN	2019	2019	FONDOS PROPIOS	290.900,28	0,00	290.900,28	0,00
COMPLEJO MODULAR INFRAESTRUCTURA INVESTIGACIÓN	2018	2019	FONDOS PROPIOS	285.127,51	23.933,50	261.194,01	0,00
LABORATORIO ISYRIM	2018	2019	FONDOS PROPIOS	785.028,22	234.687,13	550.341,09	0,00
CONVOCATORIA INFRAESTRUCTURAS 2015. LABORATORIO DE REPRODUCCIÓN DE PECES	2018	2019	FONDOS FEDER, MINISTERIO DE CIENCIA E INNOVACIÓN Y FONDOS PROPIOS	400.922,91	47.531,93	353.390,98	0,00
MEJORA PLANTA PILOTO PARA LA ELABORACIÓN DE PIENSOS EXPERIMENTALES	2019	2019	FONDOS PROPIOS	239.540,00	0,00	239.540,00	0,00
OTROS	2019	2019	FONDOS PROPIOS	140.072,95	0,00	140.072,95	0,00

2. Presupuesto de ingresos

a. Derechos anulados
Año 2019

Capítulo Artículo Concepto	Derechos anulados por anulación de liquidaciones de ejercicio corriente	Derechos anulados por aplaz. y fracc. de contraído previo con ingreso directo de ejercicio corriente	Derechos anulados por aplaz. y fracc. de contraído previo con ingreso recibo de ejercicio corriente	Derechos anulados por devolución de ingresos	Derechos anulados
Total	**0,00**	**21.307.306,74**	**0,00**	**3.094.748,02**	**24.402.054,76**
3 TASAS Y OTROS INGRESOS	0,00	21.307.306,74	0,00	888.991,46	22.196.298,20
30 Precios públicos	0,00	21.307.306,74	0,00	881.406,46	22.188.713,20
301 Entrega bienes	0,00	0,00	0,00	0,00	0,00
302 Matrículas	0,00	21.307.306,74	0,00	881.406,46	22.188.713,20
303 Prestación de servicios	0,00	0,00	0,00	0,00	0,00
39 Otros Ingresos	0,00	0,00	0,00	7.585,00	7.585,00
390 Reintegros	0,00	0,00	0,00	0,00	0,00
391 Indeterminados	0,00	0,00	0,00	7.585,00	7.585,00
4 TRANSFERENCIAS CORRIENTES	0,00	0,00	0,00	319.965,47	319.965,47
40 De la Administración del Estado	0,00	0,00	0,00	256.080,40	256.080,40
400 Del M.E.C.	0,00	0,00	0,00	253.719,00	253.719,00
401 De otros Departamentos	0,00	0,00	0,00	2.361,40	2.361,40
41 De Organismos Autónomos	0,00	0,00	0,00	2.600,00	2.600,00
410 De Organismos Autónomos	0,00	0,00	0,00	2.600,00	2.600,00
44 De Entes Territoriales	0,00	0,00	0,00	11.531,00	11.531,00
440 De Ayuntamientos	0,00	0,00	0,00	11.531,00	11.531,00
441 De Diputaciones	0,00	0,00	0,00	0,00	0,00
443 De Comunidades Autónomas	0,00	0,00	0,00	0,00	0,00
45 De Otros Entes Públicos	0,00	0,00	0,00	38.230,32	38.230,32
450 De Otros Entes Públicos	0,00	0,00	0,00	38.230,32	38.230,32
46 De Empresas Públicas	0,00	0,00	0,00	0,00	0,00
460 De Empresas Públicas	0,00	0,00	0,00	0,00	0,00
47 De Empresas Privadas	0,00	0,00	0,00	11.523,75	11.523,75
470 De Empresas Privadas	0,00	0,00	0,00	11.523,75	11.523,75

49 Del Exterior	0,00	0,00	0,00	0,00	0,00
490 Del Exterior	0,00	0,00	0,00	0,00	0,00
5 INGRESOS PATRIMONIALES	0,00	0,00	0,00	0,00	0,00
502 Intereses de Depósitos	0,00	0,00	0,00	0,00	0,00
520 Rentas de Inmuebles	0,00	0,00	0,00	0,00	0,00
521 Productos de concesiones y aprovechamiento	0,00	0,00	0,00	0,00	0,00
522 Dividendos y participaciones en beneficios	0,00	0,00	0,00	0,00	0,00
6 ENAJENACIÓN DE INVERSIONES	0,00	0,00	0,00	0,00	0,00
60 De terrenos	0,00	0,00	0,00	0,00	0,00
601 De fincas rústicas	0,00	0,00	0,00	0,00	0,00
61 De las demás inversiones reales	0,00	0,00	0,00	0,00	0,00
610 De edificios y otras construcciones	0,00	0,00	0,00	0,00	0,00
66 De otro inmovilizado material	0,00	0,00	0,00	0,00	0,00
660 De otro inmovilizado material	0,00	0,00	0,00	0,00	0,00
7 TRANSFERENCIAS DE CAPITAL	0,00	0,00	0,00	1.402.015,16	1.402.015,16
70 De la Administración del Estado	0,00	0,00	0,00	202.067,45	202.067,45
700 Del M.E.C.	0,00	0,00	0,00	192.413,77	192.413,77
701 De otros Departamentos	0,00	0,00	0,00	9.653,68	9.653,68
71 De Organismos Autónomos	0,00	0,00	0,00	56.633,14	56.633,14
710 De Organismos Autónomos	0,00	0,00	0,00	56.633,14	56.633,14
74 De Entes Territoriales	0,00	0,00	0,00	682.808,33	682.808,33
740 De Ayuntamientos	0,00	0,00	0,00	0,00	0,00
741 De Diputaciones	0,00	0,00	0,00	0,00	0,00
743 De Comunidades Autónomas	0,00	0,00	0,00	682.808,33	682.808,33
75 De Otros Entes Públicos	0,00	0,00	0,00	417.301,47	417.301,47
750 De Otros Entes Públicos	0,00	0,00	0,00	417.301,47	417.301,47
76 De Empresas Públicas	0,00	0,00	0,00	4.985,20	4.985,20
760 De Empresas Públicas	0,00	0,00	0,00	4.985,20	4.985,20
77 De Empresas Privadas	0,00	0,00	0,00	666,00	666,00
770 De Empresas Privadas	0,00	0,00	0,00	666,00	666,00
79 Del Exterior	0,00	0,00	0,00	37.553,57	37.553,57
790 Del Exterior	0,00	0,00	0,00	37.553,57	37.553,57
8 ACTIVOS FINANCIEROS	0,00	0,00	0,00	0,00	0,00
85 Remanentes de Tesorería	0,00	0,00	0,00	0,00	0,00
851 Remanente Específico	0,00	0,00	0,00	0,00	0,00
86 Enajenación de acciones fuera del Sector Público	0,00	0,00	0,00	0,00	0,00
860 De empresas nacionales o de la Unión Europea	0,00	0,00	0,00	0,00	0,00
9 PASIVOS FINANCIEROS	0,00	0,00	0,00	483.775,93	483.775,93
91 Prestamos de Entes Públicos	0,00	0,00	0,00	483.775,93	483.775,93
910 Prestamos a Medio y Largo Plazo	0,00	0,00	0,00	483.775,93	483.775,93
92 Préstamos Fuera del Sector Público	0,00	0,00	0,00	0,00	0,00
920 Préstamos a medio y largo plazo de interior	0,00	0,00	0,00	0,00	0,00

b. Recaudación neta
Año 2019

Capítulo Artículo Concepto	Derechos reconocidos totales de ejercicio corriente	Derechos anulados	Derechos reconocidos netos
Total	**400.669.084,69**	**24.402.054,76**	**376.267.029,93**
3 TASAS Y OTROS INGRESOS	90.412.567,30	22.196.298,20	68.216.269,10
30 Precios públicos	84.244.384,26	22.188.713,20	62.055.671,06
301 Entrega bienes	254.031,80	0,00	254.031,80
302 Matrículas	61.602.273,96	22.188.713,20	39.413.560,76
303 Prestación de servicios	22.388.078,50	0,00	22.388.078,50
39 Otros Ingresos	6.168.183,04	7.585,00	6.160.598,04
390 Reintegros	4.082.151,76	0,00	4.082.151,76
391 Indeterminados	2.086.031,28	7.585,00	2.078.446,28
4 TRANSFERENCIAS CORRIENTES	251.429.017,36	319.965,47	251.109.051,89
40 De la Administración del Estado	0,00	256.080,40	-256.080,40
400 Del M.E.C.	0,00	253.719,00	-253.719,00
401 De otros Departamentos	0,00	2.361,40	-2.361,40
41 De Organismos Autónomos	2.987.617,00	2.600,00	2.985.017,00
410 De Organismos Autónomos	2.987.617,00	2.600,00	2.985.017,00
44 De Entes Territoriales	246.272.465,95	11.531,00	246.260.934,95
440 De Ayuntamientos	110.089,42	11.531,00	98.558,42
441 De Diputaciones	6.000,00	0,00	6.000,00
443 De Comunidades Autónomas	246.156.376,53	0,00	246.156.376,53
45 De Otros Entes Públicos	102.201,50	38.230,32	63.971,18
450 De Otros Entes Públicos	102.201,50	38.230,32	63.971,18
46 De Empresas Públicas	25.663,70	0,00	25.663,70
460 De Empresas Públicas	25.663,70	0,00	25.663,70
47 De Empresas Privadas	918.318,41	11.523,75	906.794,66
470 De Empresas Privadas	918.318,41	11.523,75	906.794,66
49 Del Exterior	1.122.750,80	0,00	1.122.750,80
490 Del Exterior	1.122.750,80	0,00	1.122.750,80
5 INGRESOS PATRIMONIALES	1.251.797,84	0,00	1.251.797,84
502 Intereses de Depósitos	84,58	0,00	84,58
520 Rentas de Inmuebles	1.233.393,33	0,00	1.233.393,33
521 Productos de concesiones y aprovechamiento	1.041,63	0,00	1.041,63
522 Dividendos y participaciones en beneficios	17.278,30	0,00	17.278,30
6 ENAJENACIÓN DE INVERSIONES	109,50	0,00	109,50
60 De terrenos	0,00	0,00	0,00
601 De fincas rústicas	0,00	0,00	0,00
61 De las demás inversiones reales	0,00	0,00	0,00
610 De edificios y otras construcciones	0,00	0,00	0,00
66 De otro inmovilizado material	109,50	0,00	109,50
660 De otro inmovilizado material	109,50	0,00	109,50
7 TRANSFERENCIAS DE CAPITAL	45.935.936,87	1.402.015,16	44.533.921,71
70 De la Administración del Estado	2.268.347,56	202.067,45	2.066.280,11

700 Del M.E.C.	1.456.835,26	192.413,77	1.264.421,49
701 De otros Departamentos	811.512,30	9.653,68	801.858,62
71 De Organismos Autónomos	2.026.794,99	56.633,14	1.970.161,85
710 De Organismos Autónomos	2.026.794,99	56.633,14	1.970.161,85
74 De Entes Territoriales	13.065.289,25	682.808,33	12.382.480,92
740 De Ayuntamientos	278.600,00	0,00	278.600,00
741 De Diputaciones	71.000,00	0,00	71.000,00
743 De Comunidades Autónomas	12.715.689,25	682.808,33	12.032.880,92
75 De Otros Entes Públicos	9.673.252,22	417.301,47	9.255.950,75
750 De Otros Entes Públicos	9.673.252,22	417.301,47	9.255.950,75
76 De Empresas Públicas	209.861,00	4.985,20	204.875,80
760 De Empresas Públicas	209.861,00	4.985,20	204.875,80
77 De Empresas Privadas	1.574.330,47	666,00	1.573.664,47
770 De Empresas Privadas	1.574.330,47	666,00	1.573.664,47
79 Del Exterior	17.118.061,38	37.553,57	17.080.507,81
790 Del Exterior	17.118.061,38	37.553,57	17.080.507,81
8 ACTIVOS FINANCIEROS	0,00	0,00	0,00
85 Remanentes de Tesorería	0,00	0,00	0,00
851 Remanente Específico	0,00	0,00	0,00
86 Enajenación de acciones fuera del Sector Público	0,00	0,00	0,00
860 De empresas nacionales o de la Unión Europea	0,00	0,00	0,00
9 PASIVOS FINANCIEROS	11.639.655,82	483.775,93	11.155.879,89
91 Prestamos de Entes Públicos	11.639.655,82	483.775,93	11.155.879,89
910 Prestamos a Medio y Largo Plazo	11.639.655,82	483.775,93	11.155.879,89
92 Préstamos Fuera del Sector Público	0,00	0,00	0,00
920 Préstamos a medio y largo plazo de interior	0,00	0,00	0,00

c. Recaudación total
Año 2019

Capítulo Artículo Concepto	Derechos de contraído previo con ingreso directo de ejercicio corriente	Derechos de contraído previo con ingreso recibo de ejercicio corriente	Derechos reconocidos totales de ejercicio corriente
Total	**400.669.084,69**	**0,00**	**400.669.084,69**
3 TASAS Y OTROS INGRESOS	90.412.567,30	0,00	90.412.567,30
30 Precios públicos	84.244.384,26	0,00	84.244.384,26
301 Entrega bienes	254.031,80	0,00	254.031,80
302 Matrículas	61.602.273,96	0,00	61.602.273,96
303 Prestación de servicios	22.388.078,50	0,00	22.388.078,50
39 Otros Ingresos	6.168.183,04	0,00	6.168.183,04
390 Reintegros	4.082.151,76	0,00	4.082.151,76
391 Indeterminados	2.086.031,28	0,00	2.086.031,28
4 TRANSFERENCIAS CORRIENTES	251.429.017,36	0,00	251.429.017,36
40 De la Administración del Estado	0,00	0,00	0,00

400 Del M.E.C.	0,00	0,00	0,00
401 De otros Departamentos	0,00	0,00	0,00
41 De Organismos Autónomos	2.987.617,00	0,00	2.987.617,00
410 De Organismos Autónomos	2.987.617,00	0,00	2.987.617,00
44 De Entes Territoriales	246.272.465,95	0,00	246.272.465,95
440 De Ayuntamientos	110.089,42	0,00	110.089,42
441 De Diputaciones	6.000,00	0,00	6.000,00
443 De Comunidades Autónomas	246.156.376,53	0,00	246.156.376,53
45 De Otros Entes Públicos	102.201,50	0,00	102.201,50
450 De Otros Entes Públicos	102.201,50	0,00	102.201,50
46 De Empresas Públicas	25.663,70	0,00	25.663,70
460 De Empresas Públicas	25.663,70	0,00	25.663,70
47 De Empresas Privadas	918.318,41	0,00	918.318,41
470 De Empresas Privadas	918.318,41	0,00	918.318,41
49 Del Exterior	1.122.750,80	0,00	1.122.750,80
490 Del Exterior	1.122.750,80	0,00	1.122.750,80
5 INGRESOS PATRIMONIALES	1.251.797,84	0,00	1.251.797,84
502 Intereses de Depósitos	84,58	0,00	84,58
520 Rentas de Inmuebles	1.233.393,33	0,00	1.233.393,33
521 Productos de concesiones y aprovechamiento	1.041,63	0,00	1.041,63
522 Dividendos y participaciones en beneficios	17.278,30	0,00	17.278,30
6 ENAJENACIÓN DE INVERSIONES	109,50	0,00	109,50
60 De terrenos	0,00	0,00	0,00
601 De fincas rústicas	0,00	0,00	0,00
61 De las demás inversiones reales	0,00	0,00	0,00
610 De edificios y otras construcciones	0,00	0,00	0,00
66 De otro inmovilizado material	109,50	0,00	109,50
660 De otro inmovilizado material	109,50	0,00	109,50
7 TRANSFERENCIAS DE CAPITAL	45.935.936,87	0,00	45.935.936,87
70 De la Administración del Estado	2.268.347,56	0,00	2.268.347,56
700 Del M.E.C.	1.456.835,26	0,00	1.456.835,26
701 De otros Departamentos	811.512,30	0,00	811.512,30
71 De Organismos Autónomos	2.026.794,99	0,00	2.026.794,99
710 De Organismos Autónomos	2.026.794,99	0,00	2.026.794,99
74 De Entes Territoriales	13.065.289,25	0,00	13.065.289,25
740 De Ayuntamientos	278.600,00	0,00	278.600,00
741 De Diputaciones	71.000,00	0,00	71.000,00
743 De Comunidades Autónomas	12.715.689,25	0,00	12.715.689,25
75 De Otros Entes Públicos	9.673.252,22	0,00	9.673.252,22
750 De Otros Entes Públicos	9.673.252,22	0,00	9.673.252,22
76 De Empresas Públicas	209.861,00	0,00	209.861,00
760 De Empresas Públicas	209.861,00	0,00	209.861,00
77 De Empresas Privadas	1.574.330,47	0,00	1.574.330,47
770 De Empresas Privadas	1.574.330,47	0,00	1.574.330,47
79 Del Exterior	17.118.061,38	0,00	17.118.061,38
790 Del Exterior	17.118.061,38	0,00	17.118.061,38

8 ACTIVOS FINANCIEROS	0,00	0,00	0,00
85 Remanentes de Tesorería	0,00	0,00	0,00
851 Remanente Específico	0,00	0,00	0,00
86 Enajenación de acciones fuera del Sector Público	0,00	0,00	0,00
860 De empresas nacionales o de la Unión Europea	0,00	0,00	0,00
9 PASIVOS FINANCIEROS	11.639.655,82	0,00	11.639.655,82
91 Prestamos de Entes Públicos	11.639.655,82	0,00	11.639.655,82
910 Prestamos a Medio y Largo Plazo	11.639.655,82	0,00	11.639.655,82
92 Préstamos Fuera del Sector Público	0,00	0,00	0,00
920 Préstamos a medio y largo plazo de interior	0,00	0,00	0,00

d. Devoluciones de ingresos
Año 2019

Capítulo Concepto Subconcepto	Derechos anulados por devolución de ingresos
Total	**3.094.748,02**
3 TASAS Y OTROS INGRESOS	888.991,46
301 Entrega bienes	0,00
30110 Publicaciones	0,00
302 Matrículas	881.406,46
30210 Matrículas	744.897,08
30220 Pruebas Selectivas y Otros	603,00
30230 Tasas de Secretaría	2.452,43
30290 Matrículas Cursos, Masters y otros	133.453,95
303 Prestación de servicios	0,00
30310 Convenios con M.E.C	0,00
30320 Convenios con otros Departamentos	0,00
30330 Convenios con Organismos Autónomos	0,00
30340 Convenios con Ayuntamientos	0,00
30350 Convenios con Diputaciones	0,00
30360 Convenios con Comunidades Autónomas	0,00
30370 Convenios con Entes Públicos	0,00
30380 Convenios con Empresas Privadas	0,00
30390 Convenios con el Exterior	0,00
390 Reintegros	0,00
39010 Reintegros ejercicio corriente	0,00
39020 Reintegros ejercicios cerrados	0,00
39030 Reintegros de la Seguridad Social	0,00
39040 Reintegros de nominas	0,00
391 Indeterminados	7.585,00
39110 Otros ingresos	0,00
39120 Teléfono público	0,00
39130 Anuncios y Agencia de Información	0,00
39140 Escola d Estiu	560,00

39150 Escola Infantil	0,00
39160 Carnets	0,00
39170 Patrocinios Publicitarios	7.025,00
39180 Ice	0,00
39190 Alumni	0,00
4 TRANSFERENCIAS CORRIENTES	319.965,47
400 Del M.E.C.	253.719,00
40010 Del M.E.C.: Becas Erasmus	253.719,00
401 De otros Departamentos	2.361,40
40110 De otros Departamentos	2.361,40
410 De Organismos Autónomos	2.600,00
41010 De Organismos Autónomos	2.600,00
440 De Ayuntamientos	11.531,00
44010 De Ayuntamientos	11.531,00
441 De Diputaciones	0,00
44110 De Diputaciones	0,00
443 De Comunidades Autónomas	0,00
44310 De C.C.A.A. : Subvención ordinaria	0,00
44320 De C.C.A.A. : Compensación intereses	0,00
44330 De C.C.A.A. : Convenio AGECV	0,00
44340 De C.C.A.A. : Otras subvenciones extraord.	0,00
44350 De C.C.A.A. : Financiación por objetivos	0,00
44360 De C.C.A.A. : Becas Erasmus	0,00
44370 De C.C.A.A. : Normaliz. linguistica	0,00
450 De Otros Entes Públicos	38.230,32
45010 De Otros Entes Públicos	38.230,32
460 De Empresas Públicas	0,00
46010 De Empresas Públicas	0,00
470 De Empresas Privadas	11.523,75
47010 De Empresas Privadas	11.523,75
490 Del Exterior	0,00
49010 Del Exterior	0,00
5 INGRESOS PATRIMONIALES	0,00
502 Intereses de Depósitos	0,00
50210 Intereses de Depósitos	0,00
520 Rentas de Inmuebles	0,00
52010 Rentas de Inmuebles	0,00
521 Productos de concesiones y aprovechamiento	0,00
52110 Productos de concesiones	0,00
522 Dividendos y participaciones en beneficios	0,00
52210 Dividendos en beneficios de empresas privadas	0,00
6 ENAJENACIÓN DE INVERSIONES	0,00
601 De fincas rústicas	0,00
60110 De fincas rústicas	0,00
610 De edificios y otras construcciones	0,00
61010 De edificios administrativos	0,00

660 De otro inmovilizado material	0,00
66010 De otro inmovilizado material	0,00
7 TRANSFERENCIAS DE CAPITAL	1.402.015,16
700 Del M.E.C.	192.413,77
70010 Del M.E.C. (Infraestructuras)	0,00
70020 Convenios M.E.C. y C.I.C.Y.T.	192.413,77
701 De otros Departamentos	9.653,68
70110 Convenios Otros Departamentos	9.653,68
710 De Organismos Autónomos	56.633,14
71010 Convenios	56.633,14
740 De Ayuntamientos	0,00
74010 Convenios	0,00
741 De Diputaciones	0,00
74110 Convenios	0,00
743 De Comunidades Autónomas	682.808,33
74310 Inversiones PI 1995/2000	0,00
74320 FEDER Conselleria C.E.C.	0,00
74330 Convenios	682.808,33
74340 Inversiones infraestructuras científica	0,00
74380 Amortización deuda a l.p. del Plan de Inversiones	0,00
74390 Otras subvenciones extraordinarias	0,00
750 De Otros Entes Públicos	417.301,47
75010 Convenios	417.301,47
760 De Empresas Públicas	4.985,20
76010 Convenios	4.985,20
770 De Empresas Privadas	666,00
77010 Convenios	666,00
790 Del Exterior	37.553,57
79010 Convenios	37.553,57
79020 FEDER Estatal	0,00
79030 FEDER Regional	0,00
8 ACTIVOS FINANCIEROS	0,00
851 Remanente Específico	0,00
85110 Remanente Específico	0,00
860 De empresas nacionales o de la Unión Europea	0,00
86010 De empresas nacionales o de la Unión Europea	0,00
9 PASIVOS FINANCIEROS	483.775,93
910 Prestamos a Medio y Largo Plazo	483.775,93
91000 Prestamos a Medio y Largo Plazo	483.775,93
920 Préstamos a medio y largo plazo de interior	0,00
92000 Préstamos a corto plazo	0,00
92010 Préstamos a medio y largo plazo	0,00

Id: UPV-GENFirma-21656 Cod. Verificació: EK8U60WYB17FC07C

2. Presupuestos cerrados

1. Presupuesto de gastos. Obligaciones de presupuestos cerrados Año 2019

Capítulo Concepto Año Presupuesto	Oblig. reconocidas pendientes de pago de ejercicios cerrados a 01/01	Rectific. de saldo entrante y anulaciones	Oblig. reconocidas pendientes de pago de ejercicios cerrados total	Pago realizado de ejercicios cerrados	Oblig. reconocidas pendientes de pago de ejercicios cerrados a 31/12
Total	**9.309.190,71**	**0,00**	**9.309.190,71**	**9.309.190,71**	**0,00**
1 GASTOS DE PERSONAL	6.158.727,94	0,00	6.158.727,94	6.158.727,94	0,00
121 Seguridad Social	6.158.727,94	0,00	6.158.727,94	6.158.727,94	0,00
2018	6.158.727,94	0,00	6.158.727,94	6.158.727,94	0,00
2 GASTOS DE FUNCIONAMIENTO	61.445,82	0,00	61.445,82	61.445,82	0,00
224 Transportes y comunicaciones	7,90	0,00	7,90	7,90	0,00
2018	7,90	0,00	7,90	7,90	0,00
225 Trabajos realizados por otras empresas	59.748,21	0,00	59.748,21	59.748,21	0,00
2018	59.748,21	0,00	59.748,21	59.748,21	0,00
227 Material de oficina	243,36	0,00	243,36	243,36	0,00
2018	243,36	0,00	243,36	243,36	0,00
228 Gastos diversos	1.090,94	0,00	1.090,94	1.090,94	0,00
2018	1.090,94	0,00	1.090,94	1.090,94	0,00
231 Dietas, locomoción y traslados	355,41	0,00	355,41	355,41	0,00
2018	355,41	0,00	355,41	355,41	0,00
4 TRANSFERENCIAS CORRIENTES	9.588,53	0,00	9.588,53	9.588,53	0,00
471 A familias	9.588,53	0,00	9.588,53	9.588,53	0,00
2018	9.588,53	0,00	9.588,53	9.588,53	0,00
6 INVERSIONES REALES	3.079.428,42	0,00	3.079.428,42	3.079.428,42	0,00
661 Adquisición maquinaria y otro inmov. material	1.200,00	0,00	1.200,00	1.200,00	0,00
2018	1.200,00	0,00	1.200,00	1.200,00	0,00
683 Inversiones en investigación científica y técnica	3.078.228,42	0,00	3.078.228,42	3.078.228,42	0,00
2018	3.078.228,42	0,00	3.078.228,42	3.078.228,42	0,00

2. Presupuesto de ingresos. Derechos a cobrar de presupuestos cerrados Año 2019

Capítulo Concepto Año Presupuesto	Derechos de contraído previo con ingreso directo de ejercicios cerrados	Derechos de contraído previo con ingreso recibo de ejercicios cerrados	Derechos anulados de ejercicios cerrados	Derechos pendientes de ejercicios cerrados	Liquidaciones canceladas por recaudación de ejercicios cerrados	Derechos pendientes de cobro de ejercicios cerrados
Total	**82.938.855,31**	**7.835.853,48**	**27.722,50**	**90.746.986,29**	**70.614.669,46**	**20.132.316,83**
3 TASAS Y OTROS INGRESOS	2.165.224,94	6.579.482,05	25.300,00	8.719.406,99	6.814.523,35	1.904.883,64
301 Entrega bienes	0,00	29.082,14	0,00	29.082,14	11.324,04	17.758,10
2008	0,00	1.008,86	0,00	1.008,86	0,00	1.008,86
2009	0,00	395,92	0,00	395,92	0,00	395,92
2010	0,00	155,76	0,00	155,76	0,00	155,76
2011	0,00	4.658,47	0,00	4.658,47	0,00	4.658,47
2012	0,00	6.478,99	0,00	6.478,99	0,00	6.478,99
2013	0,00	3.382,31	0,00	3.382,31	0,00	3.382,31
2014	0,00	57,96	0,00	57,96	0,00	57,96
2015	0,00	1.316,58	0,00	1.316,58	0,00	1.316,58
2016	0,00	176,67	0,00	176,67	0,00	176,67
2017	0,00	229,76	0,00	229,76	211,53	18,23
2018	0,00	11.220,86	0,00	11.220,86	11.112,51	108,35
302 Matrículas	2.165.224,94	14.047,71	0,00	2.179.272,65	2.115.965,31	63.307,34
2018	2.165.224,94	14.047,71	0,00	2.179.272,65	2.115.965,31	63.307,34
303 Prestación de servicios	0,00	6.531.483,20	25.300,00	6.506.183,20	4.683.519,00	1.822.664,20
2002	0,00	6.010,00	0,00	6.010,00	0,00	6.010,00
2004	0,00	11.495,00	0,00	11.495,00	0,00	11.495,00
2005	0,00	4.400,00	0,00	4.400,00	0,00	4.400,00
2006	0,00	26.970,00	0,00	26.970,00	0,00	26.970,00
2007	0,00	102.050,50	0,00	102.050,50	0,00	102.050,50
2008	0,00	133.557,92	0,00	133.557,92	0,00	133.557,92
2009	0,00	105.869,83	0,00	105.869,83	0,00	105.869,83
2010	0,00	195.389,24	0,00	195.389,24	2.361,69	193.027,55
2011	0,00	211.339,56	0,00	211.339,56	8.307,13	203.032,43
2012	0,00	207.408,52	0,00	207.408,52	10.360,46	197.048,06
2013	0,00	191.961,22	0,00	191.961,22	2.943,41	189.017,81
2014	0,00	70.262,53	0,00	70.262,53	12.836,34	57.426,19
2015	0,00	93.134,20	0,00	93.134,20	160,00	92.974,20
2016	0,00	88.908,17	0,00	88.908,17	9.700,00	79.208,17
2017	0,00	135.445,99	5.800,00	129.645,99	44.942,15	84.703,84
2018	0,00	4.947.280,52	19.500,00	4.927.780,52	4.591.907,82	335.872,70
391 Otros ingresos	0,00	4.869,00	0,00	4.869,00	3.715,00	1.154,00
2008	0,00	225,00	0,00	225,00	0,00	225,00
2009	0,00	238,00	0,00	238,00	0,00	238,00
2010	0,00	72,00	0,00	72,00	0,00	72,00
2011	0,00	87,00	0,00	87,00	0,00	87,00

2012	0,00	238,00	0,00	238,00	0,00	238,00
2013	0,00	79,00	0,00	79,00	0,00	79,00
2014	0,00	26,00	0,00	26,00	0,00	26,00
2015	0,00	203,00	0,00	203,00	37,00	166,00
2016	0,00	23,00	0,00	23,00	0,00	23,00
2018	0,00	3.678,00	0,00	3.678,00	3.678,00	0,00
4 TRANSFERENCIAS CORRIENTES	74.541.357,32	0,00	0,00	74.541.357,32	58.378.283,59	16.163.073,73
401 De otros Departamentos	10.000,00	0,00	0,00	10.000,00	0,00	10.000,00
2008	10.000,00	0,00	0,00	10.000,00	0,00	10.000,00
443 De Comunidades Autónomas	74.531.357,32	0,00	0,00	74.531.357,32	58.378.283,59	16.153.073,73
2018	74.531.357,32	0,00	0,00	74.531.357,32	58.378.283,59	16.153.073,73
5 INGRESOS PATRIMONIALES	121.588,49	1.250.619,55	2.422,50	1.369.785,54	752.862,04	616.923,50
520 Rentas de Inmuebles	0,00	1.250.619,55	2.422,50	1.248.197,05	751.113,59	497.083,46
2008	0,00	3.548,11	0,00	3.548,11	0,00	3.548,11
2009	0,00	12.317,21	0,00	12.317,21	0,00	12.317,21
2010	0,00	11.605,03	0,00	11.605,03	0,00	11.605,03
2011	0,00	3.300,34	0,00	3.300,34	0,00	3.300,34
2012	0,00	127.619,67	0,00	127.619,67	320,00	127.299,67
2013	0,00	101.129,15	0,00	101.129,15	0,00	101.129,15
2014	0,00	57.003,97	0,00	57.003,97	19.008,26	37.995,71
2015	0,00	126.618,13	0,00	126.618,13	0,00	126.618,13
2016	0,00	12.587,06	0,00	12.587,06	10.200,00	2.387,06
2017	0,00	43.683,48	0,00	43.683,48	14.593,39	29.090,09
2018	0,00	751.207,40	2.422,50	748.784,90	706.991,94	41.792,96
521 Productos de concesiones y aprovechamiento	121.588,49	0,00	0,00	121.588,49	1.748,45	119.840,04
2008	112,50	0,00	0,00	112,50	0,00	112,50
2011	18.126,98	0,00	0,00	18.126,98	0,00	18.126,98
2012	15.973,38	0,00	0,00	15.973,38	0,00	15.973,38
2013	11.613,60	0,00	0,00	11.613,60	0,00	11.613,60
2014	73.368,72	0,00	0,00	73.368,72	751,27	72.617,45
2015	1.396,11	0,00	0,00	1.396,11	0,00	1.396,11
2016	0,01	0,00	0,00	0,01	0,00	0,01
2017	0,01	0,00	0,00	0,01	0,00	0,01
2018	997,18	0,00	0,00	997,18	997,18	0,00
6 ENAJENACIÓN DE INVERSIONES	0,00	5.751,88	0,00	5.751,88	0,00	5.751,88
660 De otro inmovilizado material	0,00	5.751,88	0,00	5.751,88	0,00	5.751,88
2016	0,00	5.751,88	0,00	5.751,88	0,00	5.751,88
7 TRANSFERENCIAS DE CAPITAL	6.110.674,56	0,00	0,00	6.110.674,56	4.669.000,48	1.441.674,08
700 Del M.E.C.	384.001,67	0,00	0,00	384.001,67	0,00	384.001,67
2006	37.433,00	0,00	0,00	37.433,00	0,00	37.433,00
2007	6.901,66	0,00	0,00	6.901,66	0,00	6.901,66
2008	211.306,74	0,00	0,00	211.306,74	0,00	211.306,74
2009	61.307,16	0,00	0,00	61.307,16	0,00	61.307,16
2010	16.171,63	0,00	0,00	16.171,63	0,00	16.171,63
2012	18.973,46	0,00	0,00	18.973,46	0,00	18.973,46

2013	50,54	0,00	0,00	50,54	0,00	50,54
2014	31.857,48	0,00	0,00	31.857,48	0,00	31.857,48
743 De Comunidades Autónomas	5.641.128,36	0,00	0,00	5.641.128,36	4.669.000,48	972.127,88
2010	19.271,72	0,00	0,00	19.271,72	0,00	19.271,72
2011	7.132,90	0,00	0,00	7.132,90	0,00	7.132,90
2012	17.869,66	0,00	0,00	17.869,66	0,00	17.869,66
2013	7.737,03	0,00	0,00	7.737,03	0,00	7.737,03
2014	21.945,62	0,00	0,00	21.945,62	0,00	21.945,62
2015	4.623,50	0,00	0,00	4.623,50	0,00	4.623,50
2016	2.476,97	0,00	0,00	2.476,97	0,00	2.476,97
2017	4.602,66	0,00	0,00	4.602,66	0,00	4.602,66
2018	5.555.468,30	0,00	0,00	5.555.468,30	4.669.000,48	886.467,82
750 De Otros Entes Públicos	53.957,40	0,00	0,00	53.957,40	0,00	53.957,40
2012	53.911,35	0,00	0,00	53.911,35	0,00	53.911,35
2013	28,87	0,00	0,00	28,87	0,00	28,87
2014	17,18	0,00	0,00	17,18	0,00	17,18
760 De Empresas Públicas	29.500,00	0,00	0,00	29.500,00	0,00	29.500,00
2010	15.000,00	0,00	0,00	15.000,00	0,00	15.000,00
2011	14.500,00	0,00	0,00	14.500,00	0,00	14.500,00
770 De Empresas Privadas	228,87	0,00	0,00	228,87	0,00	228,87
2009	228,87	0,00	0,00	228,87	0,00	228,87
790 Del Exterior	1.858,26	0,00	0,00	1.858,26	0,00	1.858,26
2003	1.858,26	0,00	0,00	1.858,26	0,00	1.858,26
9 PASIVOS FINANCIEROS	10,00	0,00	0,00	10,00	0,00	10,00
910 Prestamos a Medio y Largo Plazo	10,00	0,00	0,00	10,00	0,00	10,00
2013	10,00	0,00	0,00	10,00	0,00	10,00

3. Variación de resultados presupuestarios de ejercicios anteriores.

a. Gastos
Año 2019

Capítulo Artículo	Obligaciones pendientes de ordenar pago a 31/12 de ejercicios cerrados (n-1)	Obligaciones pendientes de ordenar pago a 31/12 de ejercicios cerrados	Variación de obligaciones
Total	**0,00**	**0,00**	**0,00**
1 GASTOS DE PERSONAL	0,00	0,00	0,00
10 Dotación financiera	0,00	0,00	0,00
11 Sueldos y salarios	0,00	0,00	0,00
12 Cotizaciones sociales a cargo del empleador	0,00	0,00	0,00
14 Prestaciones sociales a cargo del empleador	0,00	0,00	0,00
2 GASTOS DE FUNCIONAMIENTO	0,00	0,00	0,00
20 Gastos de funcionamiento	0,00	0,00	0,00
21 Tributos	0,00	0,00	0,00
22 Trabajos, suministros y servicios externos	0,00	0,00	0,00

23	Indemnizaciones por razón de servicios	0,00	0,00	0,00
3	GASTOS FINANCIEROS	0,00	0,00	0,00
30	Gastos financieros	0,00	0,00	0,00
31	Emprestitos (deuda)	0,00	0,00	0,00
32	Préstamos y anticipos	0,00	0,00	0,00
33	Depósitos y fianzas	0,00	0,00	0,00
34	Intereses de demora y otros gastos financieros	0,00	0,00	0,00
4	TRANSFERENCIAS CORRIENTES	0,00	0,00	0,00
40	Transferencias corrientes	0,00	0,00	0,00
47	A familias e instituciones sin fines de lucro	0,00	0,00	0,00
6	INVERSIONES REALES	0,00	0,00	0,00
60	Inversiones reales	0,00	0,00	0,00
61	Terrenos y bienes naturales	0,00	0,00	0,00
62	Edificios y otras construcciones	0,00	0,00	0,00
64	Mobiliario y enseres	0,00	0,00	0,00
65	Equipos para procesos de información	0,00	0,00	0,00
66	Maquinaria, utillaje y otro inmovilizado material	0,00	0,00	0,00
67	Conservación, reposición y reparación	0,00	0,00	0,00
68	Estudios, proyectos y otro inmovilizado inmaterial	0,00	0,00	0,00
7	TRANSFERENCIAS DE CAPITAL	0,00	0,00	0,00
70	Transferencias de capital	0,00	0,00	0,00
77	A familias e instituciones sin fines de lucro	0,00	0,00	0,00
8	ACTIVOS FINANCIEROS	0,00	0,00	0,00
80	Activos financieros	0,00	0,00	0,00
82	Financieras permanentes fuera del sector público	0,00	0,00	0,00
9	PASIVOS FINANCIEROS	0,00	0,00	0,00
90	Pasivos financieros	0,00	0,00	0,00
91	Amortización de deuda	0,00	0,00	0,00
92	Amortización de préstamos de entes sector público	0,00	0,00	0,00
93	Amortización de préstamos fuera del sector público	0,00	0,00	0,00

a. Ingresos
Año 2019

Capítulo	Artículo	Derechos pendientes de cobro de ejercicios cerrados (n-1)	Derechos pendientes de cobro de ejercicios cerrados	Variación de derechos
Total		**2.794.226,56**	**20.132.316,83**	**17.338.090,27**
3	TASAS Y OTROS INGRESOS	1.603.254,96	1.904.883,64	301.628,68
30	Precios públicos	1.602.063,96	1.903.729,64	301.665,68
39	Otros Ingresos	1.191,00	1.154,00	(37,00)
4	TRANSFERENCIAS CORRIENTES	10.000,00	16.163.073,73	16.153.073,73
40	De la Administración del Estado	10.000,00	10.000,00	0,00
41	De Organismos Autónomos	0,00	0,00	0,00
44	De Entes Territoriales	0,00	16.153.073,73	16.153.073,73
45	De Otros Entes Públicos	0,00	0,00	0,00
46	De Empresas Públicas	0,00	0,00	0,00

47 De Empresas Privadas	0,00	0,00	0,00
49 Del Exterior	0,00	0,00	0,00
5 INGRESOS PATRIMONIALES	620.003,46	616.923,50	(3.079,96)
50 Intereses	0,00	0,00	0,00
52 Otras Rentas	620.003,46	616.923,50	(3.079,96)
6 ENAJENACIÓN DE INVERSIONES	5.751,88	5.751,88	0,00
60 De terrenos	0,00	0,00	0,00
61 De las demás inversiones reales	0,00	0,00	0,00
66 De otro inmovilizado material	5.751,88	5.751,88	0,00
7 TRANSFERENCIAS DE CAPITAL	555.206,26	1.441.674,08	886.467,82
70 De la Administración del Estado	384.001,67	384.001,67	0,00
71 De Organismos Autónomos	0,00	0,00	0,00
74 De Entes Territoriales	85.660,06	972.127,88	886.467,82
75 De Otros Entes Públicos	53.957,40	53.957,40	0,00
76 De Empresas Públicas	29.500,00	29.500,00	0,00
77 De Empresas Privadas	228,87	228,87	0,00
79 Del Exterior	1.858,26	1.858,26	0,00
8 ACTIVOS FINANCIEROS	0,00	0,00	0,00
9 PASIVOS FINANCIEROS	10,00	10,00	0,00
91 Prestamos de Entes Públicos	10,00	10,00	0,00
92 Préstamos Fuera del Sector Público	0,00	0,00	0,00

c. Variación de resultados presupuestarios de ejercicios anteriores Año 2019

Cap. económico	Variación de derechos	Variación de obligaciones	Variación de resultados presupuestarios de ejercicios anteriores
a) Operaciones Corrientes	16.451.622	0,00	16.451.622
b) Operaciones de Capital	886.468	0,00	886.468
1. TOTAL VARIACIONES OPERACIONES NO FINANCIERAS (a + b)	**17.338.090**	**0,00**	**17.338.090**
c) Activos Financieros	0	0,00	0
d) Pasivos Financieros	0	0,00	0
2. TOTAL VARIACIÓN OPERACIONES FINANCIERAS (c + d)	**0**	**0,00**	**0**
TOTAL (1+2)	**17.338.090**	**0,00**	**17.338.090**

3. Compromisos de gasto con cargo a presupuestos de ejercicios posteriores Año 2019

Indicadores				Importe adjudicación anual	
Expediente de contratación		Total	2020	2021	2022
Total		**14.565.336,27**	**13.939.522,49**	**615.313,78**	**10.500,00**
MY12/ASGEN/SE/43	PÓLIZA DE ACCIDENTES COLECTIVO PARA EL PERSONAL EN NÓMINA DE LA UPV	1.900,00	1.900,00		
MY15/ASGEN/S/3	ALQUILER EN RENTING DE TRES VEHÍCULOS DE TURISMO PARA EL SERVICIO EN LA UPV	6.138,58	6.138,58		
MY15/VCI/SE/70	SERVICIOS DE VIGILANCIA Y SEGURIDAD Y PERSONAL AUXILIAR	277.437,27	277.437,27		
MY15/VCI/SE/83	SERVICIOS DE ASISTENCIA AUDIOVISUAL Y ESCÉNICA EN LA UNIVERSITAT POLITÈCNICA DE VALÈNCIA POR PRECIOS UNITARIOS	4.284,26	4.284,26		
MY16/ASIC/SE/39	SERVICIOS DE EXTERNALIZACIÓN PARA EL DESARROLLO DE NUEVOS APLICATIVOS Y MANTENIMIENTO DE LOS SISTEMAS DE INFORMACIÓN EN LA MODALIDAD SERVICIOS FACTORÍA DE SOFTWARE DE LA UNIVERSITAT POLITÈCNICA DE VALÈNCIA	310.249,00	310.249,00		
MY16/ASIC/SE/67	LICENCIAS CAMPUS DEL SOFTWARE DE MATHWORKS	50.037,33	50.037,33		
MY16/SG/SE/58	CONTRATACIÓN DEL SEGURO DE RESPONSABILIDAD CIVIL Y DE DAÑOS MATERIALES PARA LA UNIVERSITAT POLITÈCNICA DE VALÈNCIA	15.613,60	15.613,60		
MY17/ASIC/S/16	RENOVACIÓN DE LA LICENCIA CAMPUS DE MATHEMATICA	47.662,50	27.019,94	20.642,56	
MY17/ASIC/S/31	MANTENIMIENTO EN COSTE POR COPIA Y SUMINISTRO DE IMPRESORAS Y EQUIPOS MULTIFUNCIÓN, POR PRECIOS UNITARIOS	140.000,00	140.000,00		
MY17/ASIC/S/55	MANTENIMIENTO DE LAS LICENCIAS DE TACTICA	47.400,00	23.700,00	23.700,00	
MY17/SBYDC/S/3	ADQUISICIÓN DEL PAQUETE DE REVISTAS ELECTRÓNICAS "SCIENCEDIRECT ON LINE"	398.114,12	398.114,12		
MY17/SG/SE/61	SERVICIO DE TRANSPORTE Y ALMACENAJE DE MOBILIARIO Y ENSERES DE LA UNIVERSITAT POLITÈCNICA DE VALÈNCIA	20.000,01	20.000,01		
MY18/00702/SE/51	CONTRATACIÓN DEL SERVICIO DE MANTENIMIENTO COMPLETO O TODO RIESGO DE APARATOS DE ELEVACIÓN Y MANUTENCIÓN DE LA UNIVERSITAT POLITÈCNICA DE VALÈNCIA.	101.460,00	101.460,00		
MY18/00702/SE/57	SERVICIO DE MANTENIMIENTO DE LAS INSTALACIONES TÉRMICAS (CLIMATIZACIÓN, CALEFACCIÓN, VENTILACIÓN, AGUA CALIENTE SANITARIA DE LOS EDIFICIOS DOCENTES, ADMINISTRATIVOS Y URBANIZACIÓN DE LA UNIVERSITAT POLITÈCNICA DE VALÈNCIA.	1.287.313,27	1.287.313,27		
MY18/00702/SE/59	SERVICIO DE MANTENIMIENTO DE LAS INSTALACIONES ELÉCTRICAS (BAJA TENSIÓN, MEDIA TENSIÓN, CENTROS DE TRANSFORMACIÓN, ALUMBRADO PÚBLICO, SAI.. DE LOS EDIFICIOS DOCENTES, ADMINISTRATIVOS Y URBANIZACIÓN DE LA UNIVERSITAT POLITÈCNICA DE VALÈNCIA	717.532,68	717.532,68		
MY18/00702/SE/80	SERVICIO DE MANTENIMIENTO Y CONSERVACIÓN DE LAS INSTALACIONES DE PROTECCIÓN CONTRA INCENDIOS DE LOS EDIFICIOS Y URBANIZACIÓN DE LA UNIVERSITAT POLITÈCNICA DE VALÈNCIA	205.437,50	205.437,50		
MY18/55000/SE/44	MANTENIMIENTO DE LOS MICROSCOPIOS ELECTRÓNICOS MARCA ZEISS Y SUS DETECTORES EN EL SERVICIO DE MICROSCOPIA ELÉCTRONICA	14.500,00	14.500,00		
MY18/ASIC/SE/42	MANTENIMIENTO DEL SOFTWARE LABVIEW (Y SUS PROGRAMAS ASOCIADOS)	17.724,12	17.724,12		
MY18/ASIC/SE/46	DERECHO DE DESPLIEGUE ILIMITADO DE PRODUCTOS ORACLE	107.293,24	107.293,24		
MY18/GT/S/47	CONTRATO DE SUMINISTRO DE AGUA POR PRECIOS UNITARIOS PARA CONSUMO HUMANO EN LA UNIVERSITAT POLITÈCNICA DE VALÈNCIA	54.733,50	54.733,50		
MY18/GT/SE/101	AUDITORIA FINANCIERA, OPERATIVA Y DE LEGALIDAD DE LAS ENTIDADES DEPENDIENTES DE LA UNIVERSITAT POLITÈCNICA DE VALÈNCIA	11.433,33	11.433,33		
MY18/GT/SE/18	ASISTENCIA Y ASESORAMIENTO EN TEMAS FISCALES DE LA UNIVERSITAT POLITÈCNICA DE VALÈNCIA Y ENTES DEPENDIENTES	14.825,00	14.825,00		
MY18/SF/SE/108	SERVICIO DE AUDITORÍA, MEDIANTE PRECIOS UNITARIOS, A EFECTOS DE JUSTIFICACIÓN DE LOS PROYECTOS DE INVESTIGACIÓN, SUBVENCIONES Y AYUDAS DE INVESTIGACIÓN CONCEDIDAS A LA UNIVERSITAT POLITÈCNICA DE VALÈNCIA.	70.000,00	64.000,00	6.000,00	

Id: UPV-GENFirma-21656 Cod. Verificació: EK8U60WYB17FC07C

MY18/SIE/S/115	SUMINISTRO, EN RÉGIMEN DE ALQUIER POR PRECIOS UNITARIS, ASÍ COMO EL MONTAJE, DESMONTAJE DE STANDS Y ACABADO EXTERIOR PARA EL FORO DE EMPLEO 2019-2020-2021	289.000,00	144.500,00	144.50,00	
MY18/SIN/SE/23	SERVICIOS DE TELEFONÍA FIJA Y DATOS DE LA UNIVERSITAT POLITÈCNICA DE VALÈNCIA	137.774,26	137.774,26		
MY18/UMA/SE/43	SERVICIO DE RECOGIDA, TRANSPORTE Y TRATAMIENTO EN PLANTAS AUTORIZADAS DE LOS RESIDUOS PELIGROSOS GENERADOS EN LA UPV POR PRECIOS UNITARIOS	52.422,58	52.422,58		
MY18/VACD/SE/84	PRESTACIÓN DEL SERVICIO DE ACTIVIDADES DEPORTIVAS POR PRECIOS UNITARIOS OFERTADO POR EL SERVEI D'ESPORTS DE LA UNIVERSITAT POLITÈCNICA DE VALÈNCIA PARA EL CAMPUS DE VERA (VALENCIA)	126.576,00	126.576,00		
MY18/VACD/SE/85	PRESTACIÓN DEL SERVICIO DE ACTIVIDADES DEPORTIVAS, POR PRECIOS UNITARIOS, OFERTADAS Y PROGRAMADAS POR EL SERVEI D'ESPORT DE LA UNIVERSITAT POLITÈCNICA DE VALÈNCIA EN EL CAMPUS DE ALCOI	42.749,50	42.749,50		
MY18/VACD/SE/86	PRESTACIÓN DEL SERVICIO DE ACTIVIDADES DEPORTIVAS POR PRECIOS UNITARIOS OFERTADO POR EL SERVEI D'ESPORTS DE LA UNIVERSITAT POLITÈCNICA DE VALÈNCIA PARA EL CAMPUS DE GANDIA	22.417,00	22.417,00		
MY18/VCS/SE/100	SERVICIO DE ASISTENCIA PARA EL CONTROL ENERGÉTICO EN LA UNIVERSITAT POLITÈCNICA DE VALÈNCIA	104.000,00	96.000,00	8.000,00	
MY18/VCS/SE/76	CONTRATACIÓN DEL SERVICIO DE LIMPIEZA INTERIOR INTEGRAL DE LOS EDIFICIOS DE LA UPV	6.525.474,97	6.525.474,97		
MY18/VCS/SE/77	ASISTENCIA TÉCNICA DE COORDINACIÓN Y SUPERVISIÓN DEL MANTENIEMIENTO Y LA COORDINACIÓN DE SEGURIDAD Y SALUD DE LAS INSTALA TÉRMICAS, ELÉCTRICAS, PROTECC CONT INCENDIOS, ASCENS, LIMPIE INTER, JARDIN,LIMPIEZA EXT INTEGRAL EDIF, URBA ALCOY,GANDIA,VERA	82.470,00	82.470,00		
MY19/00101/SE/64	SERVICIO DE COMUNICACIÓN DEL CONSEJO SOCIAL	23.205,00	15.470,00	7.735,00	
MY19/00702/S/18	SUMINISTRO DE GAS NATURAL A LA UNIVERSITAT POLITÈCNICA DE VALÈNCIA EN SUS INSTALACIONES SITAS EN: CAMPUS DE VERA (VALENCIA), EDIFICIO FERRÁNDIZ, EDIFICIO CARBONELL, EDIFICIO PABELLÓN (ALCOI) POR PRECIOS UNITARIOS	461.040,94	461.040,94		
MY19/00702/SE/55	SERVICIO DE PREVENCIÓN Y Y CONTROL DE LA LEGIONELOSIS EN INSTALACIONES DE BAJO RIESGO DEL CAMPUS DE VERA, GANDÍA Y ALCOI (UNIVERSITAT POLITÈCNICA DE VALÈNCIA)	31.069,79	20.713,19	10.356,60	
MY19/00702/SE/71	SERVICIO DE CONTROL DE PLAGAS DEL CAMPUS DE VERA, GANDIA Y ALCOY (UNIVERSITAT POLITÈCNICA DE VALÈNCIA)	31.301,27	20.867,51	10.433,76	
MY19/12500/SE/93	SERVICIOS DE GESTIÓN DE ACTIVIDADES PROMOCIONALES EN EL CAMPUS DE ALCOY Y SUS SEDES UNIVERSITARIAS	23.000,00	23.000,00		
MY19/26700/SE/69	SERVICIOS DE DOCENCIA Y DIFUSIÓN EN MÁSTER EN REHABILITACIÓN DE EDIFICIOS Y REGENERACIÓN URBANA, DIPLOMAS Y EXPERTOS VINCULADOS POR PRECIOS UNITARIOS	10.179,40	10.179,40		
MY19/55000/SE/37	MANTENIMIENTO DE LOS MICROSCOPIOS ELECTRÓNICOS MARCA JEOL Y SUS DETECTORES EN EL SERVICIO DE MICROSCOPIA ELETRÓNICA DE LA UNIVERSITAT POLITÈCNICA DE VALÈNCIA	24.200,00	24.200,00		
MY19/AAIN/SE/110	SERVICIO DE PROMOCIÓN Y GESTIÓN DE ACTUACIONES DE COOPERACIÓN EN PROYECTOS FORMATIVOS Y DE ASISTENCIA TECNOLÓGICA DE LA UPV EN COLOMBIA	59.960,00	59.960,00		
MY19/ASIC/S/39	ADQUISICIÓN DE LICENCIAS CAMPUS DEL SOFTWARE DE MICROSOFT	259.170,10	125.735,82	133.434,28	
MY19/ASIC/SE/12	RENOVACIÓN LICENCIA ALFRESCO PARA LA UPV	19.449,50	19.449,50		
MY19/GT/SE/73	ACUERDO MARCO PARA LA CONTRATACIÓN,POR PROCEDIMIENTO ABIERTO Y PRECIOS UNITARIOS, DE SERVICIOS DE RESTAURACIÓN ORIGINADOS POR EL PERSONAL DE LA UNIVERSITAT POLITÈCNICA DE VALÈNCIA EN EL DESEMPEÑO DE SU ACTIVIDAD	300.000,00	300.000,00		
MY19/ICTA/S/6	ACUERDO MARCO PARA LA CONTRATACIÓN POR PRECIOS UNITARIOS DEL SUMINISTRO DE PIENSOS PARA CONEJOS EN LA UNIVERSITAT POLITÈCNICA DE VALÈNCIA.	17.500,00	17.500,00		
MY19/INSIIAMA/SE/1	ASISTENCIA EXTERNA PARA PROYECTO LIFE, QUE CONTEMPLA ASPECTOS ADMINISTRATIVOS Y ORGANIZATIVOS DEL PROYECTO GLOBAL, QUE INCLUYE VARIOS SOCIOS E INSTITUCIONES EUROPEAS	31.500,00	10.500,00	10.500,00	10.500,00

MY19/ITEAM/SE/103	SERVICIO POR PRECIOS UNITARIOS DE INGENIERÍA DE RETÍCULOS EN TECNOLOGÍA DE NITRURO DE SILICIO	284.990,71	253.325,00	31.665,71
MY19/SG/SE/54	SERVICIO DE TRANSPORTE Y ALMACENAJE DE MOBILIARIO Y ENSERES DE LA UNIVERSITAT POLITÈCNICA DE VALÈNCIA, POR SERVICIO ORDINARIO Y PRECIOS UNITARIOS	110.695,00	57.755,00	52.940,00
MY19/VACD/SE/40	PRESTACIÓN DEL SERVICIO DE ESCUELAS DEPORTIVAS, COMPETICIONES DEPORTIVAS Y SELECCIONES UNIVERSITARIAS POR PRECIOS UNITARIOS, DE LA UNIVERSITAT POLITÈCNICA DE VALÈNCIA	154.199,00	100.530,00	53.669,00
MY19/VCS/O/42	CONTRATACIÓN CONJUNTA DE LA ELABORACIÓN DEL PROYECTO Y LA EJECUCIÓN DE LAS OBRAS PARA EL NUEVO EDIFICIO DE LABORATORIOS DE INVESTIGACIÓN DEL INSTITUTO CMT-MOTORES TÉRMICOS DE LA UPV	1.027.285,49	1.027.285,49	
MY19/VCS/SE/11	SERVICIO DE ASISTENCIA TÉCNICA EN MATERIA DE SEGURIDAD Y SALUD, EN OBRAS DE REFORMA Y ADECUACIÓN DE EDIFICIOS Y URBANIZACIONES EN LOS CAMPUS DE LA UNIVERSITAT POLITECNICA DE VALENCIA	43.324,50	30.582,00	12.742,50
MY19/VCS/SE/25	SERVICIOS DE ASISTENCIA TÉCNICA EN APARCAMIENTOS Y SEGURIDAD EN LA UNIVERSITAT POLITÉCNICA DE VALÈNCIA	73.688,89	55.266,67	18.422,22
MY19/VRDD/S/86	SUMINISTRO, POR PRECIOS UNITARIOS, DEL DERECHO DE USO DE LICENCIAS ADOBE EN LA UNIVERSITAT POLITÈCNICA DE VALÈNCIA DENTRO DEL ACUERDO CRUE-ADOBE	141.144,30	70.572,15	70.572,15
MY19/VRDD/SE/35	CONTRATACIÓN, POR PRECIOS UNITARIOS, PARA LA PRESTACIÓN DE SERVICIOS DE IMPRESIÓN Y ENCUADERNACIÓN DE LAS PUBLICACIONES EDITADAS EN LA UNIVERSITAT POLITÈCNICA DE VALÈNCIA	96.153,50	96.153,50	
MY19/VRSC/SE/63	SERVICIO DE COMIDAS EN LA MODALIDAD DE CATERING POR PRECIOS UNITARIOS PARA EL CENTRO INFANTIL VERA DE LA UNIVERSITAT POLITÈCNICA DE VALÈNCIA	38.305,26	38.305,26	

4. Gastos con financiación afectada

a. I+D+i

Año 2019

Desviaciones Programa	Derechos reconocidos netos	Obligaciones reconocidas netas	Desv. de financiación positivas por recursos del ejercicio en gastos con financiación afectada	Desv. de financiación negativas por recursos del ejercicio en gastos con financiación afectada	Derechos reconocidos netos acumulado	Obligaciones reconocidas netas acumuladas	Remanente de Tesorería afectado
Total	**60.118.234,26**	**37.818.031,92**	**32.566.865,47**	**10.266.663,13**	**112.721.260,05**	**69.319.744,54**	**43.401.515,51**
DESVIACIONES NEGATIVAS	7.054.260,62	11.982.467,92	71.528,15	4.999.735,45	17.756.362,76	22.496.956,66	-4.740.593,90
OTRAS SUBVENCIONES	183.362,59	1.252.221,05	0,00	1.068.858,46	283.362,59	1.382.143,90	-1.098.781,31
CONTRATOS DE I+D+I CON EMPRESAS O ADMIN. PÚBLICAS	238.549,53	474.375,22	5.265,54	241.091,23	363.158,33	847.148,55	-483.990,22
HORIZONTE 2020	140.940,01	599.734,50	2.809,49	461.603,98	1.009.360,15	1.454.669,29	-445.309,14
OTROS EUROPEOS	132.496,21	388.433,46	6.320,00	262.257,25	297.942,71	539.543,44	-241.600,73
OTROS NACIONALES	169.961,77	282.842,74	0,00	112.880,97	487.711,58	583.826,83	-96.115,25
OTROS PROGRAMAS INTERNACIONALES	0,00	928,74	0,00	928,74	0,00	928,74	-928,74
OTROS VALENCIANOS	1.594.568,44	1.813.851,64	0,00	219.283,20	2.246.920,19	2.316.515,22	-69.595,03
PEICTI 2013-2016 - PE DE I+D+I RETOS SOCIEDAD	435.671,92	907.443,15	26.478,65	498.249,88	2.227.635,61	2.542.239,26	-314.603,65
PEICTI 2013-2016 - PE FOMENTO Y EXCELENCIA	27.406,50	642.246,75	1.267,12	616.107,37	468.881,00	745.779,19	-276.898,19
PEICTI 2013-2016 - PE PROMOCION DEL TALENTO	2.077.578,38	2.945.203,71	29.203,42	896.828,75	6.324.228,97	7.509.219,23	-1.184.990,26
PLAN VALENCIANO DE INV, DES. E INNOVACION	2.053.725,27	2.675.186,96	183,93	621.645,62	4.047.161,63	4.574.943,01	-527.781,38

DESVIACIONES POSITIVAS	53.063.973,64	25.835.564,00	32.495.337,32	5.266.927,68	94.964.897,29	46.822.787,88	48.142.109,41
OTRAS SUBVENCIONES	8.620.993,51	1.817.656,87	7.060.061,65	256.725,01	9.718.948,85	1.944.207,38	7.774.741,47
CONTRATOS DE I+D+I CON EMPRESAS O ADMIN. PÚBLICAS	8.215.022,92	2.552.944,55	5.779.698,45	117.620,08	12.138.847,51	4.532.614,04	7.606.233,47
HORIZONTE 2020	11.368.244,41	5.029.655,43	8.778.335,04	2.439.746,06	25.795.311,55	9.927.370,51	15.867.941,04
OTROS EUROPEOS	2.692.158,19	1.517.061,09	1.486.525,35	311.428,25	5.871.917,52	3.923.542,56	1.948.374,96
OTROS NACIONALES	168.605,25	81.956,50	89.144,84	2.496,09	282.314,75	141.692,90	140.621,85
OTROS PROGRAMAS INTERNACIONALES	82.232,38	35.530,98	46.701,40	0,00	146.975,25	53.976,53	92.998,72
OTROS VALENCIANOS	3.272.364,23	3.222.638,05	64.378,26	14.652,08	5.507.876,59	5.361.555,23	146.321,36
PEICTI 2013-2016 - PE DE I+D+I RETOS SOCIEDAD	10.775.122,37	6.353.280,05	5.825.691,47	1.403.849,15	20.310.295,28	11.283.198,64	9.027.096,64
PEICTI 2013-2016 - PE FOMENTO Y EXCELENCIA	2.172.930,69	899.436,07	1.691.160,07	417.665,45	4.544.469,51	1.804.988,67	2.739.480,84
PEICTI 2013-2016 - PE PROMOCION DEL TALENTO	1.761.081,96	1.430.420,88	483.923,82	153.262,74	4.002.571,61	2.914.407,14	1.088.164,47
PLAN VALENCIANO DE INV, DES. E INNOVACION	3.650.847,79	2.851.090,38	949.240,18	149.482,77	6.275.929,75	4.838.009,09	1.437.920,66
PROGRAMAS DE EEUU	213.291,94	42.715,29	170.576,65	0,00	298.361,12	96.047,33	202.313,79
VI PN-ACTUACIONES FOMENTO CIENCIA Y TECNOLOGIA	8.400,00	0,00	8.400,00	0,00	8.400,00	0,00	8.400,00
VI PN-LIA PROYECTOS DE I+D+I	62.678,00	1.177,86	61.500,14	0,00	62.678,00	1.177,86	61.500,14

b. Otros
Año 2019

Desviaciones Programa	Derechos reconocidos netos	Obligaciones reconocidas netas	Desviaciones de financiación positivas por recursos del ejercicio en gastos con financiación afectada	Desviaciones de financiación negativas por recursos del ejercicio en gastos con financiación afectada	Derechos reconocidos netos acumulados	Obligaciones reconocidas netas acumuladas	Remanente de Tesorería afectado
Total	**4.603.414,88**	**4.176.647,56**	**2.688.769,00**	**2.262.001,68**	**12.267.109,35**	**8.163.245,98**	**4.103.863,37**
DESVIACIONES POSITIVAS	4.603.414,88	4.176.647,56	2.688.769,00	2.262.001,68	12.267.109,35	8.163.245,98	4.103.863,37
ERASMUS 2017-2018	0,00	140.400,57	0,00	140.400,57	3.261.201,00	2.592.192,82	669.008,18
ERASMUS 2018-2019	779.900,00	1.434.231,99	0,00	654.331,99	3.027.908,00	2.736.606,23	291.301,77
ERASMUS 2019-2020	2.207.184,00	1.108.015,00	1.099.169,00	0,00	2.207.184,00	1.108.015,00	1.099.169,00
PLAN ESTATAL DE INVESTIGACIÓN 2013/2016. 2015	-168.069,12	0,00	0,00	168.069,12	514.416,35	232.431,93	281.984,42
BECAS SALARIO 2018-2019	194.800,00	1.494.000,00	0,00	1.299.200,00	1.666.800,00	1.494.000,00	172.800,00
BECAS SALARIO 2019-2020	1.589.600,00	0,00	1.589.600,00	0,00	1.589.600,00	0,00	1.589.600,00

5. Remanente de tesorería

El remanente de tesorería es una magnitud de carácter financiero que representa el exceso o necesidad de liquidez a corto plazo que la Universitat tiene al cierre del ejercicio.

Un remanente de tesorería positivo, constituye un recurso para la financiación de gastos presupuestarios. Un remanente de tesorería negativo, constituye un déficit a financiar en la forma prevista en la legislación vigente.

Dentro del remanente de tesorería se distinguen el remanente de tesorería afectado a gastos con financiación afectada y el remanente de tesorería no

afectado. El remanente de tesorería afectado, pone de manifiesto un exceso de financiación que no puede considerarse disponible para financiar cualquier gasto, sino que sólo puede destinarse a una finalidad concreta de gasto que está derivada de la financiación finalista de donde proviene.

Dicho remanente de tesorería afectado permite garantizar que los recursos afectados se destinan exclusivamente a los gastos que financian y sirve para determinar la verdadera capacidad de la entidad para financiar gastos generales.

El remanente de tesorería no afectado se ha utilizado para financiar la incorporación de remanentes necesaria para soportar aquellos compromisos de gastos generales adquiridos durante el ejercicio y que a 31 de diciembre no han sido obligados, y que en consecuencia, no forman parte de la liquidación propiamente ni del remanente de tesorería.

El remanente de tesorería no afectado disponible del ejercicio 2019 asciende a 88.069.626,71 euros.

Nº CTAS.		2019	2018
57, 556	1. (+) Fondos líquidos	25.753.787,95	
	2. (+) Derechos pendientes de cobro	148.253.446,21	0,00
430, 4330, 4332	(+) del Presupuesto corriente	123.858.697,39	
431	(+) de Presupuesto cerrado	20.132.316,83	
246, 247, 260, 265, 440, 441, 442, 447, 449, 456, 470, 471, 472, 537, 538, 550, 565, 566	(+) de operaciones no presupuestarias	4.262.431,99	
435, 436	(+) de operaciones comerciales	0,00	
	3. (-) Obligaciones pendientes de pago	29.470.902,93	0,00
400	(+) del Presupuesto corriente	8.768.179,13	
401	(+) de Presupuesto cerrado	0,00	
167, 168, 180, 185, 410, 412, 419, 453, 456, 475, 476, 477, 517, 518, 550, 560, 561	(+) de operaciones no presupuestarias	20.702.723,80	
405, 406	(+) de operaciones comerciales		
	4. (+) Partidas pendientes de aplicación	-1.569.037,81	0,00
554, 559	(-) cobros realizados pendientes de aplicación definitiva	-1.627.959,03	
555, 5581, 5585	(+) pagos realizados pendientes de aplicación definitiva	58.921,22	
	I. Remanente de Tesorería Total (1 + 2 - 3 + 4)	142.967.293,42	0,00
	II. Exceso de financiación afectada	52.245.972,78	
295, 298, 490, 595, 598	III. Saldo de dudoso cobro	2.651.693,93	
	IV. Remanente de tesorería no afectado (I - II - III)	88.069.626,71	0,00

6. Derechos presupuestarios pendientes de cobro según su grado de exigibilidad Año 2019

Capítulo	Concepto	Subconcepto	Derechos pendientes de cobro
Total			**123.858.697,39**
3	TASAS Y OTROS INGRESOS		5.627.484,20
	301	Entrega bienes	3.301,57
		30110 Publicaciones	3.301,57
	302	Matrículas	1.729.287,59
		30210 Matrículas	1.669.439,10
		30220 Pruebas Selectivas y Otros	0,00
		30230 Tasas de Secretaría	0,00
		30290 Matrículas Cursos, Masters y otros	59.848,49
	303	Prestación de servicios	3.894.895,04
		30310 Convenios con M.E.C	4.292,00
		30320 Convenios con otros Departamentos	0,00
		30330 Convenios con Organismos Autónomos	26.778,92
		30340 Convenios con Ayuntamientos	56.844,36
		30350 Convenios con Diputaciones	13.511,65
		30360 Convenios con Comunidades Autónomas	116.097,21
		30370 Convenios con Entes Públicos	65.172,12
		30380 Convenios con Empresas Privadas	2.613.506,89
		30390 Convenios con el Exterior	998.691,89
	390	Reintegros	0,00
		39010 Reintegros ejercicio corriente	0,00
		39020 Reintegros ejercicios cerrados	0,00
		39030 Reintegros de la Seguridad Social	0,00
		39040 Reintegros de nominas	0,00
	391	Indeterminados	0,00
		39110 Otros ingresos	0,00
		39120 Teléfono público	0,00
		39130 Anuncios y Agencia de Información	0,00
		39140 Escola d Estiu	0,00
		39150 Parvulario	0,00
		39160 Carnets	0,00
		39170 Deportes	0,00
		39180 Ice	0,00
		39190 Alumni	0,00
4	TRANSFERENCIAS CORRIENTES		104.992.694,05
	400	Del M.E.C.	0,00
		40010 Del M.E.C.: Becas Erasmus	0,00
	401	De otros Departamentos	0,00
		40110 De otros Departamentos	0,00
	410	De Organismos Autónomos	0,00
		41010 De Organismos Autónomos	0,00

440	De Ayuntamientos	0,00
44010	De Ayuntamientos	0,00
441	De Diputaciones	0,00
44110	De Diputaciones	0,00
443	De Comunidades Autónomas	104.992.694,05
44310	De C.C.A.A. : Subvención ordinaria	102.483.774,04
44320	De C.C.A.A. : Compensación intereses	0,00
44330	De C.C.A.A. : Convenio AGECV	0,00
44340	De C.C.A.A. : Otras subvenciones extraord.	2.304.227,52
44350	De C.C.A.A. : Financiación por objetivos	0,00
44360	De C.C.A.A. : Becas Erasmus	155.592,49
44370	De C.C.A.A. : Normaliz. linguistica	49.100,00
450	De Otros Entes Públicos	0,00
45010	De Otros Entes Públicos	0,00
460	De Empresas Públicas	0,00
46010	De Empresas Públicas	0,00
470	De Empresas Privadas	0,00
47010	De Empresas Privadas	0,00
490	Del Exterior	0,00
49010	Del Exterior	0,00
5	INGRESOS PATRIMONIALES	436.026,29
502	Intereses de Depósitos	0,00
50210	Intereses de Depósitos	0,00
520	Rentas de Inmuebles	436.026,29
52010	Rentas de Inmuebles	436.026,29
521	Productos de concesiones y aprovechamiento	0,00
52110	Productos de concesiones	0,00
522	Dividendos y participaciones en beneficios	0,00
52210	Dividendos en beneficios de empresas privadas	0,00
6	ENAJENACIÓN DE INVERSIONES	0,00
601	De fincas rústicas	0,00
60110	De fincas rústicas	0,00
610	De edificios y otras construcciones	0,00
61010	De edificios administrativos	0,00
660	De otro inmovilizado material	0,00
66010	De otro inmovilizado material	0,00
7	TRANSFERENCIAS DE CAPITAL	12.802.492,85
700	Del M.E.C.	0,00
70010	Del M.E.C. (Infraestructuras)	0,00
70020	Convenios M.E.C. y C.I.C.Y.T.	0,00
701	De otros Departamentos	0,00
70110	Convenios Otros Depertamentos	0,00
710	De Organismos Autónomos	117.900,00
71010	Convenios	117.900,00
740	De Ayuntamientos	0,00
74010	Convenios	0,00

741	De Diputaciones	0,00
74110	Convenios	0,00
743	De Comunidades Autónomas	12.684.592,85
74310	Inversiones PI 1995/2000	0,00
74320	FEDER Conselleria C.E.C.	0,00
74330	Convenios	12.684.592,85
74340	Inversiones infraestructuras científica	0,00
74380	Amortización deuda a l.p. del Plan de Inversiones	0,00
74390	Otras subvenciones extraordinarias	0,00
750	De Otros Entes Públicos	0,00
75010	Convenios	0,00
760	De Empresas Públicas	0,00
76010	Convenios	0,00
770	De Empresas Privadas	0,00
77010	Convenios	0,00
790	Del Exterior	0,00
79010	Convenios	0,00
79020	FEDER Estatal	0,00
79030	FEDER Regional	0,00
8	ACTIVOS FINANCIEROS	0,00
851	Remanente Específico	0,00
85110	Remanente Específico	0,00
860	De empresas nacionales o de la Unión Europea	0,00
86010	De empresas nacionales o de la Unión Europea	0,00
9	PASIVOS FINANCIEROS	0,00
910	Prestamos a Medio y Largo Plazo	0,00
91000	Prestamos a Medio y Largo Plazo	0,00
920	Préstamos a medio y largo plazo de interior	0,00
92000	Préstamos a corto plazo	0,00
92010	Préstamos a medio y largo plazo	0,00

7. Acreedores por operaciones devengadas
Año 2019

Cuenta Patrimonial	Indicadores	Importe
Total		**7.024.642,94**
6214	ARREND. CANONES. MAQ. UTILL. INSTALAC.	210,00
6217	ARREND. CANONES OTRO INMOV. MATERIAL	1.669,32
6221	REPAR. CONSERV. CONSTRUCCIONES	326.826,27
6222	REPAR. CONSERV. INFRAESTRUCTURAS	5.416,01
6224	REPAR. CONSERV. MAQ. UTILLAJE	10.501,00
6225	REPAR. CONSERV. INSTALAC. TÉCNICAS	573.313,95
6226	REPAR. CONSERV. MOBILIARIO.	2.184,13
6227	REPAR. CONSERV. EQUIPOS. INFORMACION	1.630,30
6228	REPAR. CONSERV. OTRO INMOV. MATERIAL	34.270,92
623	SERVICIOS PROFESIONALES INDEPENDIENTES	690.688,05
624	TRANSPORTES	9.311,81
625	PRIMAS DE SEGUROS	1.605,83
627	PUBLICIDAD Y PROPAGANDA	121.994,17
6280	ENERGÍA ELÉCTRICA	866.427,93
6281	SUMINISTROS AGUA.	32.610,00
6282	SUMINISTROS GAS	72.334,83
6283	SUMINISTROS COMBUSTIBLES	1.435,58
6284	VESTUARIO	130,04
6285	PRODUCTOS ALIMENTICIOS Y PIENSOS	3.708,72
6286	MATERIAL DE LABORATORIO Y AUDIOVISUAL	147.843,28
6287	MATERIAL DEPORTIVO	915,28
6288	MATERIAL DE LIMPIEZA	141,24
6289	SUMINISTROS. OTROS SUMINISTROS.	26.734,86
6290	MATERIAL OFICINA ORDINARIO NO INVEN.	19.582,65
6291	PRENSA,REVISTAS,LIBROS Y OTRAS PUBLIC.	483.397,89
6292	LIMPIEZA Y ASEO	1.251.078,85
6293	SEGURIDAD	7.128,84
6294	DIETAS	228,62
6297	COMUNICACIONES TELEFÓNICAS	37.694,29
6299	OTROS SERVICIOS	159.131,49
640	SUELDOS Y SALARIOS	1.852.406,93
642	COTIZACIONES SOCIALES A CARGO DEL EMPLEADOR	282.089,86

24. INDICADORES FINANCIEROS, PATRIMONIALES Y PRESUPUESTARIOS

1. Indicadores financieros y patrimoniales

a) LIQUIDEZ INMEDIATA: Refleja el porcentaje de deudas presupuestarias y no presupuestarias que pueden atenderse con la liquidez inmediatamente disponible.

Fondos líquidos / Pasivo corriente	0,259

b) LIQUIDEZ A CORTO PLAZO: Refleja la capacidad que tiene la entidad para atender a corto plazo sus obligaciones pendientes de pago.

Fondos líquidos + Derechos pendientes de cobro / Pasivo corriente	1,505

c) LIQUIDEZ GENERAL. Refleja en qué medida todos los elementos patrimoniales que componen el activo corriente cubren el pasivo corriente.

Activo corriente / Pasivo corriente	1,941

d) ENDEUDAMIENTO POR HABITANTE: En entidades territoriales, este índice distribuye la deuda total de la entidad entre el número de habitantes.

Pasivo corriente + Pasivo no corriente / Número de habitantes	No aplica

e) ENDEUDAMIENTO: Representa la relación entre la totalidad del pasivo exigible (corriente y no corriente) respecto al patrimonio neto más el pasivo total de la entidad.

Pasivo corriente + Pasivo no corriente / Pasivo corriente + Pasivo no corriente + Patrimonio neto	0,288

f) RELACIÓN DE ENDEUDAMIENTO: Representa la relación existente entre el pasivo corriente y el no corriente.

Activo corriente / Pasivo no corriente	1,218

g) CASH – FLOW: Refleja en qué medida los flujos netos de gestión de caja cubren el pasivo de la entidad.

Pasivo no corriente + Pasivo corriente / Flujos netos de gestión	32,088

h) RATIOS DE LA CUENTA DEL RESULTADO ECONÓMICO PATRIMONIAL:

ING.TRIB.: Ingresos tributarios y cotizaciones.	1.848.208,00
TRANS.: Transferencias y subvenciones recibidas.	267.277.635,22
VN. YPS.: Ventas netas y prestación de servicios.	60.141.668,81
G. PERS.: Gastos de personal.	236.199.761,49
TRANS.: Transferencias y subvenciones concedidas	12.296.352,60
APROV.: Aprovisionamientos.	0

1) Estructura de los ingresos

INGRESOS DE GESTIÓN ORDINARIA (IGOR)	100,0%
ING. TRIB./IGOR	0,6%
TRANFS./ IGOR	80,1%
VN y PS/IGOR	18,0%
Resto IGOR/IGOR	1,3%

2) Estructura de los gastos.

GASTOS DE GESTIÓN ORDINARIA (GGOR)	100,0%
G. PERS. / GGOR	69,9%
TRANFS./GGOR	3,6%
APROV./GGOR	0,0%
Resto GGOR/GGOR	26,5%

3) Cobertura de los gastos corrientes: Pone de manifiesto la relación existente entre los gastos de gestión ordinaria con los ingresos de la misma naturaleza.

Gastos de gestión ordinaria / Ingresos de gestión ordinaria	1,013

2. Indicadores presupuestarios

a) Del presupuesto de gastos corriente:

2) REALIZACIÓN DE PAGOS: Refleja la proporción de obligaciones reconocidas en ejercicio cuyo pago ya se ha realizado al finalizar el mismo con respecto al total de obligaciones reconocidas.

Obligaciones reconocidas netas / Créditos totales	0,746

2) REALIZACIÓN DE PAGOS: Refleja la proporción de obligaciones reconocidas en ejercicio cuyo pago ya se ha realizado al finalizar el mismo con respecto al total de obligaciones reconocidas.

Pagos realizados / Obligaciones reconocidas netas	0,974

3) GASTO POR HABITANTE: Para las entidades de naturaleza territorial, este índice distribuye la totalidad del gasto presupuestario realizado en el ejercicio entre los habitantes de la entidad.

Obligaciones reconocidas netas / Número de habitantes	No aplica

4) INVERSIÓN POR HABITANTE: Para las entidades de naturaleza territorial, este índice distribuye la totalidad del gasto presupuestario por operaciones de capital realizado en el ejercicio entre el número de habitantes de la entidad.

Obligaciones reconocidas netas (Capitulo 6 + 7) / Número de habitantes	No aplica

5) ESFUERZO INVERSOR: Establece la proporción que representan las operaciones de capital realizadas en el ejercicio en relación con la totalidad de los gastos presupuestarios realizados en el mismo.

Obligaciones reconocidas netas (Capitulo 6 + 7) / Total obligaciones reconocidas netas	0,260

6) PERIODO MEDIO DE PAGO: Refleja el tiempo medio que la entidad tarda en pagar a sus acreedores derivados de la ejecución del presupuesto.

Obligaciones pendientes de pago x 365 / Obligaciones reconocidas netas	9,544

b) Del presupuesto de ingresos corriente:

1) EJECUCIÓN DEL PRESUPUESTO DE INGRESOS: Refleja la proporción que sobre los ingresos presupuestarios previstos suponen ingresos presupuestarios netos, esto es, los derechos liquidados netos.

Derechos reconocidos netos / Previsiones definitivas	0,837

2) REALIZACIÓN DE COBROS: Recoge el porcentaje que suponen los cobros obtenidos en el ejercicio sobre los derechos reconocidos netos.

Recaudación neta / Derechos reconocidos netos	0,671

3) PERIODO MEDIO DE COBRO: Refleja el número de días que por término medio tarda la entidad en cobrar sus ingresos, es decir, en recaudar sus derechos reconocidos derivados de la ejecución del presupuesto.

Derechos pendientes de cobro x 365 / Derechos reconocidos netos	120,150

4) SUPERÁVIT (O DÉFICIT) POR HABITANTE

Resultado presupuestario ajustado / Número de habitantes	No aplica

c) De presupuestos cerrados:

1) REALIZACIÓN DE PAGOS: Pone de manifiesto la proporción de pagos que se han efectuado en el ejercicio de las obligaciones pendientes de pago de presupuestos ya cerrados.

Pagos / Saldo inicial de obligaciones (+/-modificaciones y anulaciones)	100,0%

2) REALIZACIÓN DE COBROS: Pone de manifiesto la proporción de cobros que se han efectuado en el ejercicio relativos a derechos pendientes de cobro de presupuestos ya cerrados.

Cobros / Saldo inicial de derechos (+/- modificaciones y anulaciones)	77,8%

25. INFORMACIÓN SOBRE EL COSTE DE LAS ACTIVIDADES

1. Resumen general de costes de la entidad

Año 2019

Elemento de Coste N1	Elemento de Coste N2	Importe amortizado. Coste CANOA	%
Total		**341.827.262,10**	**100,00%**
PERSONAL	**Total**	**237.011.533,64**	**69,34%**
	SUELDOS Y SALARIOS DEL PERSONAL DOCENTE E INVESTIGADOR	106.352.132,10	31,11%
	SUELDOS Y SALARIOS DEL PERSONAL DE ADMINISTRACIÓN Y SERVICIOS	60.675.559,90	17,75%
	COSTES DE OTRO PERSONAL	46.519.519,53	13,61%
	COTIZACIONES SOCIALES A CARGO DEL EMPLEADOR	22.580.204,33	6,61%
	OTROS COSTES SOCIALES	884.117,78	0,26%
ADQUISICIÓN DE BIENES Y SERVICIOS	**Total**	**13.010.999,28**	**3,81%**
	MATERIALES PARA LA DOCENCIA	59.951,57	0,02%
	MATERIAL DEPORTIVO Y CULTURAL	77.085,60	0,02%
	FOTOCOPIAS	298.751,42	0,09%
	MATERIAL DE OFICINA ORDINARIO NO INVENTARIABLE	424.621,55	0,12%
	MATERIAL INFORMÁTICO	679.310,11	0,20%
	PRENSA, REVISTAS, LIBROS Y OTRAS PUBLICACIONES	1.947.150,34	0,57%
	ADQUISICIÓN DE BIENES ASOCIADOS A PROYECTOS DE INVESTIGACIÓN	2.498.184,96	0,73%
	TRABAJOS REALIZADOS POR OTRAS EMPRESAS	145.977,73	0,04%
	OTROS COSTES DE ADQUISICIÓN DE BIENES Y SERVICIOS	6.879.966,00	2,01%
SERVICIOS EXTERIORES	**Total**	**55.286.950,04**	**16,17%**
	ARRENDAMIENTOS Y CANÓNES	390.647,20	0,11%
	REPARACIONES Y CONSERVACIÓN	10.375.210,59	3,04%
	SERVICIOS DE PROFESIONALES INDEPENDIENTES	23.215,86	0,01%
	TRANSPORTES	3.811.795,45	1,12%
	PRIMAS DE SEGURO	341.010,42	0,10%
	PUBLICIDAD Y PROPAGANDA	503.239,73	0,15%
	RELACIONES PÚBLICAS	2.002.146,51	0,59%
	SUMINISTROS	11.268.972,71	3,30%
	COMUNICACIONES	747.143,76	0,22%
	LIMPIEZA Y ASEO	7.230.539,11	2,12%
	SEGURIDAD Y VIGILANCIA	2.675.954,32	0,78%
	COSTES DIVERSOS	15.917.074,38	4,66%
TRIBUTOS	**Total**	**296.888,06**	**0,09%**
	TRIBUTOS	296.888,06	0,09%
FINANCIEROS	**Total**	**3.872.185,26**	**1,13%**
	FINANCIEROS	3.872.185,26	1,13%

AMORTIZACIONES (COSTES CALCULADOS)	**Total**	**22.456.678,67**	**6,57%**
	DEL INMOVILIZADO MATERIAL	22.096.984,99	6,46%
	DEL INMOVILIZADO INMATERIAL	359.693,68	0,11%
C. TRANSFERENCIAS	**Total**	**9.148.490,04**	**2,68%**
	C. TRANSFERENCIAS. ALUMNOS	8.106.281,30	2,37%
	C. TRANSFERENCIAS. OTRAS ORGANIZACIONES	1.042.208,74	0,30%
PENDIENTE ASIGNAR	**Total**	**743.537,11**	**0,22%**
	PENDIENTE ASIGNAR	743.537,11	0,22%

2. Resumen del coste por elementos de las actividades que implican la obtención de tasas y precios públicos

Año 2019

Actividad N2	Indicadores	Importe amortizado. Coste CANOA			Nuevo Indicador		
	Elemento de Coste N1	Coste Directo	Coste Indirecto	Total	Coste Directo	Coste Indirecto	Total
Total		**89.031.051,49**	**91.694.516,34**	**180.725.567,83**	**49,26%**	**50,74%**	**100,00%**
ACTIVIDADES DE DOCENCIA OFICIAL EN GRADO, MÁSTER Y 1+2 CICLO	**Total**	**80.179.227,40**	**89.172.826,50**	**169.352.053,90**	**44,37%**	**49,34%**	**93,71%**
	PERSONAL	72.306.160,08	34.774.427,01	107.080.587,10	40,01%	19,24%	59,25%
	ADQUISICIÓN DE BIENES Y SERVICIOS	1.925.378,83	3.547.411,42	5.472.790,25	1,07%	1,96%	3,03%
	SERVICIOS EXTERIORES	3.833.425,60	25.299.848,28	29.133.273,88	2,12%	14,00%	16,12%
	TRIBUTOS	3.317,70	150.164,28	153.481,98	0,00%	0,08%	0,08%
	FINANCIEROS		2.932.559,19	2.932.559,19		1,62%	1,62%
	AMORTIZACIONES (COSTES CALCULADOS)	1.960.168,42	14.028.904,68	15.989.073,10	1,08%	7,76%	8,85%
	C. TRANSFERENCIAS	150.776,77	7.695.974,51	7.846.751,28	0,08%	4,26%	4,34%
	PENDIENTE ASIGNAR		743.537,11	743.537,11		0,41%	0,41%
ACTIVIDADES DE DOCENCIA PROPIA	**Total**	**8.851.824,09**	**2.521.689,84**	**11.373.513,93**	**4,90%**	**1,40%**	**6,29%**
	PERSONAL	4.984.010,60	1.902.720,92	6.886.731,52	2,76%	1,05%	3,81%
	ADQUISICIÓN DE BIENES Y SERVICIOS	310.354,37	74.156,36	384.510,73	0,17%	0,04%	0,21%
	SERVICIOS EXTERIORES	3.327.636,23	346.595,66	3.674.231,89	1,84%	0,19%	2,03%
	TRIBUTOS	414,00	5.227,70	5.641,70	0,00%	0,00%	0,00%
	FINANCIEROS	482,15	22.042,26	22.524,41	0,00%	0,01%	0,01%
	AMORTIZACIONES (COSTES CALCULADOS)	228.926,74	158.809,69	387.736,43	0,13%	0,09%	0,21%
	C. TRANSFERENCIAS		12.137,25	12.137,25		0,01%	0,01%

3. Resumen de costes por actividad-actividades que implican la obtención de tasas y precios públicos

Año 2019

Ciclo	Entidad	Actividad	Importe amortizado. Coste	%
Total			**169.352.053,90**	**100,00%**
GRADO	E.T.S. DE ARQUITECTURA	GRADO EN ARQUITECTURA	723.707,35	0,43%
		GRADO EN FUNDAMENTOS DE LA ARQUITECTURA	12.031.281,31	7,10%
	E.T.S.I. CAMINOS, CANALES Y PUERTOS	GRADO EN INGENIERÍA DE OBRAS PÚBLICAS	2.320.641,68	1,37%
		GRADO EN INGENIERÍA CIVIL	3.647.727,51	2,15%
	E.T.S.I. INDUSTRIALES	GRADO EN INGENIERÍA EN TECNOLOGÍAS INDUSTRIALES	7.186.441,29	4,24%
		GRADO EN INGENIERÍA DE ORGANIZACIÓN INDUSTRIAL	2.140.333,20	1,26%
		GRADO EN INGENIERÍA QUÍMICA	1.056.275,61	0,62%
		GRADO EN INGENIERÍA DE LA ENERGÍA	1.741.611,90	1,03%
		GRADO EN INGENIERÍA BIOMÉDICA	1.655.056,10	0,98%
		GRADO EN INGENIERÍA QUÍMICA	1.166.271,03	0,69%
	E.T.S. DE INGENIERÍA DEL DISEÑO	GRADO EN INGENIERÍA EN DISEÑO INDUSTRIAL Y DESARROLLO DE PRODUCTOS	4.160.867,51	2,46%
		GRADO EN INGENIERÍA AEROESPACIAL	3.716.912,08	2,19%
		GRADO EN INGENIERÍA ELÉCTRICA	2.334.059,43	1,38%
		GRADO EN INGENIERÍA ELECTRÓNICA INDUSTRIAL Y AUTOMÁTICA	4.531.421,90	2,68%
		GRADO EN INGENIERÍA MECÁNICA	4.861.798,95	2,87%
	E.T.S.I. GEODÉSICA, CARTOGRÁFICA Y TOP.	GRADO EN INGENIERÍA GEOMÁTICA Y TOPOGRAFÍA	2.651.442,07	1,57%
	E.T.S. DE INGENIERÍA DE EDIFICACIÓN	GRADO EN ARQUITECTURA TÉCNICA	4.525.442,45	2,67%
	E. POLITÉCNICA SUPERIOR DE ALCOY	GRADO EN INGENIERÍA EN DISEÑO INDUSTRIAL Y DESARROLLO DE PRODUCTOS	2.499.871,83	1,48%
		GRADO EN INGENIERÍA INFORMÁTICA	2.056.294,09	1,21%
		GRADO EN ADMINISTRACIÓN Y DIRECCIÓN DE EMPRESAS	2.340.034,49	1,38%
		GRADO EN INGENIERÍA ELÉCTRICA	1.501.666,96	0,89%
		GRADO EN INGENIERÍA QUÍMICA	690.653,81	0,41%
		GRADO EN INGENIERÍA MECÁNICA	3.764.252,41	2,22%
		GRADO EN INGENIERÍA QUÍMICA	684.599,62	0,40%
	FACULTAD DE BELLAS ARTES	GRADO EN BELLAS ARTES	9.270.815,26	5,47%
		GRADO EN CONSERVACIÓN Y RESTAURACIÓN DE BIENES CULTURALES	2.650.191,20	1,56%
		GRADO EN DISEÑO Y TECNOLOGÍAS CREATIVAS	1.783.324,17	1,05%
	FACULTAD DE ADMINISTRACIÓN Y DIRECCIÓN DE EMPRESAS	GRADO EN GESTIÓN Y ADMINISTRACIÓN PÚBLICA	1.798.223,83	1,06%
		GRADO EN ADMINISTRACIÓN Y DIRECCIÓN DE EMPRESAS	5.422.664,99	3,20%
	ESCUELA POLITÉCNICA SUPERIOR DE GANDIA	GRADO EN CIENCIAS AMBIENTALES	2.093.352,67	1,24%
		GRADO EN TURISMO	2.631.337,67	1,55%
		GRADO EN COMUNICACIÓN AUDIOVISUAL	2.909.813,45	1,72%
		GRADO EN INGENIERÍA DE SISTEMAS DE TELECOMUNICACIÓN, SONIDO E IMAGEN	1.767.238,37	1,04%
		GRADO EN TECNOLOGÍAS INTERACTIVAS	874.387,36	0,52%
	E.T.S. DE INGENIERÍA INFORMÁTICA	GRADO EN INGENIERÍA INFORMÁTICA	10.825.715,04	6,39%
		GRADO EN CIENCIA DE DATOS	457.653,51	0,27%
	E.T.S.I. AGRONÓMICA Y DEL MEDIO NATURAL	GRADO EN INGENIERÍA AGROALIMENTARIA Y DEL MEDIO RURAL	4.650.304,39	2,75%
		GRADO EN INGENIERÍA FORESTAL Y DEL MEDIO NATURAL	1.625.773,82	0,96%
		GRADO EN BIOTECNOLOGÍA	3.901.073,76	2,30%
		GRADO EN CIENCIA Y TECNOLOGÍA DE LOS ALIMENTOS	2.484.748,04	1,47%
	E.T.S.I. DE TELECOMUNICACIÓN	GRADO EN INGENIERÍA DE TECNOLOGÍAS Y SERVICIOS DE TELECOMUNICACIÓN	438.438,13	0,26%
		GRADO EN INGENIERÍA DE TECNOLOGÍAS Y SERVICIOS DE TELECOMUNICACIÓN	6.297.511,49	3,72%

MASTER	DPTO. DE BIOTECNOLOGÍA	MÁSTER UNIVERSITARIO EN BIOTECNOLOGÍA BIOMÉDICA	280.554,10	0,17%
	DPTO. DE CIENCIA ANIMAL	MÁSTER UNIVERSITARIO EN PRODUCCIÓN ANIMAL	239.679,72	0,14%
		MÁSTER UNIVERSITARIO EN MEJORA GENÉTICA ANIMAL Y BIOTECNOLOGÍA DE LA REPRODUCCIÓN	219.621,00	0,13%
		MÁSTER UNIVERSITARIO EN ACUICULTURA	141.538,54	0,08%
	DPTO. DE ECONOMÍA Y CIENCIAS SOCIALES	MÁSTER UNIVERSITARIO EN ECONOMÍA AGROALIMENTARIA Y DEL MEDIO AMBIENTE	115.034,71	0,07%
	DPTO. DE ESCULTURA	MÁSTER UNIVERSITARIO EN ARTES VISUALES Y MULTIMEDIA	327.999,23	0,19%
	DPTO. DE ESTADÍSTICA E INVESTIGACIÓN OPERATIVA APLICADAS Y CALIDAD	MÁSTER UNIVERSITARIO EN INGENIERÍA DE ANÁLISIS DE DATOS, MEJORA DE PROCESOS Y TOMA DE DECISIONES	156.150,31	0,09%
	DPTO. DE LINGÜÍSTICA APLICADA	MÁSTER UNIVERSITARIO EN LENGUAS Y TECNOLOGÍA	139.289,50	0,08%
	DPTO. DE INGENIERÍA DE LA CONSTRUCCIÓN Y DE PROYECTOS DE INGENIERÍA CIVIL	MÁSTER UNIVERSITARIO EN INGENIERÍA DEL HORMIGÓN	224.519,08	0,13%
		MÁSTER UNIVERSITARIO EN PREVENCIÓN DE RIESGOS LABORALES	395.263,95	0,23%
	DPTO. DE INFORMÁTICA DE SISTEMAS Y COMPUTADORES	MÁSTER UNIVERSITARIO EN INGENIERÍA DE COMPUTADORES Y REDES	138.897,40	0,08%
	DPTO. DE INGENIERÍA ELECTRÓNICA	MÁSTER UNIVERSITARIO EN INGENIERÍA DE SISTEMAS ELECTRÓNICOS	258.127,28	0,15%
	DPTO. DE INGENIERÍA HIDRÁULICA Y MEDIO AMBIENTE	MÁSTER UNIVERSITARIO EN INGENIERÍA HIDRÁULICA Y MEDIO AMBIENTE	618.668,66	0,37%
	DPTO. DE INGENIERÍA MECÁNICA Y DE MATERIALES	MÁSTER UNIVERSITARIO EN INGENIERÍA MECÁNICA	208.096,06	0,12%
	DPTO. DE INGENIERÍA QUÍMICA Y NUCLEAR	MÁSTER UNIVERSITARIO EN SEGURIDAD INDUSTRIAL Y MEDIO AMBIENTE	131.153,16	0,08%
	DPTO. DE MATEMÁTICA APLICADA	MÁSTER UNIVERSITARIO EN INVESTIGACIÓN MATEMÁTICA	104.594,83	0,06%
	DPTO. DE SISTEMAS INFORMÁTICOS Y COMPUTACIÓN	MÁSTER UNIVERSITARIO EN COMPUTACIÓN PARALELA Y DISTRIBUIDA	1.793,91	0,00%
		MÁSTER UNIVERSITARIO EN INGENIERÍA Y TECNOLOGÍA DE SISTEMAS SOFTWARE	163.046,47	0,10%
		MÁSTER UNIVERSITARIO EN INTELIGENCIA ARTIFICIAL, RECONOCIMIENTO DE FORMAS E IMAGEN DIGITAL	255.489,51	0,15%
		MÁSTER UNIVERSITARIO EN COMPUTACIÓN PARALELA Y DISTRIBUIDA	107.425,74	0,06%
	DPTO. DE COMUNICACIÓN AUDIOVISUAL, DOCUMENTACIÓN E HISTORIA DEL ARTE	MÁSTER UNIVERSITARIO EN GESTIÓN CULTURAL	129.178,96	0,08%
	DPTO. DE CONSERVACIÓN Y RESTAURACIÓN DE BIENES CULTURALES	MÁSTER UNIVERSITARIO EN CONSERVACIÓN Y RESTAURACIÓN DE BIENES CULTURALES	602.406,06	0,36%
	DPTO. DE INGENIERÍA DE SISTEMAS Y AUTOMÁTICA	MÁSTER UNIVERSITARIO EN AUTOMÁTICA E INFORMÁTICA INDUSTRIAL	209.178,86	0,12%
	DPTO. DE PROYECTOS DE INGENIERÍA	MÁSTER UNIVERSITARIO EN COOPERACIÓN AL DESARROLLO	193.354,10	0,11%
		MÁSTER UNIVERSITARIO EN CULTURA CIENTÍFICA Y DE LA INNOVACIÓN	7.891,42	0,00%
	DPTO. DE ECOSISTEMAS AGROFORESTALES	MÁSTER UNIVERSITARIO EN SANIDAD Y PRODUCCIÓN VEGETAL	251.576,24	0,15%
		MÁSTER UNIVERSITARIO ERASMUS MUNDUS EN SANIDAD VEGETAL EN AGRICULTURA SOSTENIBLE/ EUROPEAN MASTER DEGREE IN PLANT HEALTH IN SUSTAINABLE CROPPING SYSTEMS	365.995,00	0,22%
	E.T.S. DE ARQUITECTURA	MÁSTER UNIVERSITARIO EN ARQUITECTURA AVANZADA, PAISAJE, URBANISMO Y DISEÑO	473.818,67	0,28%
		MÁSTER UNIVERSITARIO EN CONSERVACIÓN DEL PATRIMONIO ARQUITECTÓNICO	442.961,20	0,26%
		MÁSTER UNIVERSITARIO EN ARQUITECTURA	2.249.157,36	1,33%
		MÁSTER UNIVERSITARIO EN ARQUITECTURA DEL PAISAJE	255.044,12	0,15%
	E.T.S.I. CAMINOS, CANALES Y PUERTOS	MÁSTER UNIVERSITARIO EN TRANSPORTE, TERRITORIO Y URBANISMO	120.969,33	0,07%
		MÁSTER UNIVERSITARIO EN PLANIFICACIÓN Y GESTIÓN EN INGENIERÍA CIVIL	483.655,25	0,29%
		MÁSTER UNIVERSITARIO EN INGENIERÍA AMBIENTAL	1.037,78	0,00%
		MÁSTER UNIVERSITARIO EN INGENIERÍA DE CAMINOS, CANALES Y PUERTOS	1.843.375,15	1,09%
		MÁSTER UNIVERSITARIO EN INGENIERÍA DE CAMINOS, CANALES Y PUERTOS (ACCESO DESDE GRADO I. DE OBRAS PÚBLICAS)	257.478,64	0,15%
		MÁSTER UNIVERSITARIO EN INGENIERÍA AMBIENTAL	352.622,83	0,21%
		MÁSTER UNIVERSITARIO EN TRANSPORTE, TERRITORIO Y URBANISMO	281.459,06	0,17%
	INSTITUTO UNIVERSITARIO CMT - MOTORES TÉRMICOS	MÁSTER UNIVERSITARIO EN MOTORES DE COMBUSTIÓN INTERNA ALTERNATIVOS	250.646,61	0,15%

INSTITUTO UNIVERSITARIO DE CONSERVACIÓN Y MEJORA DE LA AGRODIVERSIDAD VALENCIANA	MÁSTER UNIVERSITARIO EN MEJORA GENÉTICA VEGETAL	301.673,42	0,18%
	MÁSTER UNIVERSITARIO ERASMUS MUNDUS EN MEJORA GENÉTICA VEGETAL / ERASMUS MUNDUS MASTER PROGRAMME IN PLANT BREEDING - EMPLANT	9.225,81	0,01%
E.T.S.I. INDUSTRIALES	MÁSTER UNIVERSITARIO EN INGENIERÍA BIOMÉDICA	18.422,16	0,01%
	MÁSTER UNIVERSITARIO EN INGENIERÍA AVANZADA DE PRODUCCIÓN, LOGÍSTICA Y CADENA DE SUMINISTRO	209.234,36	0,12%
	MÁSTER UNIVERSITARIO EN CONSTRUCCIONES E INSTALACIONES INDUSTRIALES	252.298,64	0,15%
	MÁSTER UNIVERSITARIO EN INGENIERÍA QUÍMICA	760.212,95	0,45%
	MÁSTER UNIVERSITARIO EN INGENIERÍA INDUSTRIAL	4.080.420,96	2,41%
	MÁSTER UNIVERSITARIO EN INGENIERÍA INDUSTRIAL (ACCESO DESDE GRADO I. MECÁNICA)	329.728,21	0,19%
	MÁSTER UNIVERSITARIO EN INGENIERÍA INDUSTRIAL (ACCESO DESDE GRADO I. ELÉCTRICA)	218.469,11	0,13%
	MÁSTER UNIVERSITARIO EN INGENIERÍA INDUSTRIAL (ACCESO DESDE GRADO I. ELECTRÓNICA INDUSTRIAL Y AUTOMÁTICA)	50.523,11	0,03%
	MÁSTER UNIVERSITARIO EN INGENIERÍA INDUSTRIAL (ACCESO DESDE GRADO I. QUÍMICA)	44.517,10	0,03%
	MÁSTER UNIVERSITARIO EN INGENIERÍA INDUSTRIAL (ACCESO DESDE GRADO I. DE LA ENERGÍA)	108.801,23	0,06%
	MÁSTER UNIVERSITARIO EN DIRECCIÓN Y GESTIÓN DE PROYECTOS	197.036,39	0,12%
	MÁSTER UNIVERSITARIO EN TECNOLOGÍA ENERGÉTICA PARA DESARROLLO SOSTENIBLE	431.323,85	0,25%
	MÁSTER UNIVERSITARIO EN INGENIERÍA BIOMÉDICA	331.183,98	0,20%
	MÁSTER UNIVERSITARIO EN INGENIERÍA INDUSTRIAL (ACCESO DESDE GRADO I. DE ORGANIZACIÓN INDUSTRIAL)	2.640,01	0,00%
E.T.S. DE INGENIERIA DEL DISEÑO	MÁSTER UNIVERSITARIO EN INGENIERÍA DEL DISEÑO	417.302,90	0,25%
	MÁSTER UNIVERSITARIO EN SENSORES PARA APLICACIONES INDUSTRIALES	191.089,14	0,11%
	MÁSTER UNIVERSITARIO EN DISEÑO Y FABRICACIÓN INTEGRADA ASISTIDOS POR COMPUTADOR	218.902,82	0,13%
	MÁSTER UNIVERSITARIO EN INGENIERÍA MECATRÓNICA	492.802,46	0,29%
	MÁSTER UNIVERSITARIO EN INGENIERÍA DEL MANTENIMIENTO	283.279,67	0,17%
	MÁSTER UNIVERSITARIO EN INGENIERÍA AERONÁUTICA	1.030.656,24	0,61%
E.T.S.I. GEODESICA, CARTOGRAFICA Y TOP.	MÁSTER UNIVERSITARIO EN INGENIERÍA GEOMÁTICA Y GEOINFORMACIÓN	174.938,05	0,10%
	MÁSTER UNIVERSITARIO EN INGENIERÍA GEOMÁTICA Y GEOINFORMACIÓN	416.545,96	0,25%
E.T.S. DE INGENIERÍA DE EDIFICACIÓN	MÁSTER UNIVERSITARIO EN EDIFICACIÓN	865.413,59	0,51%
INSTITUTO UNIVERSITARIO MIXTO DE BIOLOGÍA MOLECULAR Y CELULAR DE PLANTAS	MÁSTER UNIVERSITARIO EN BIOTECNOLOGÍA MOLECULAR Y CELULAR DE PLANTAS	260.797,67	0,15%
INSTITUTO UNIVERSITARIO MIXTO DE TECNOLOGÍA QUÍMICA	MÁSTER UNIVERSITARIO EN QUÍMICA SOSTENIBLE	47.377,61	0,03%
E. POLITÉCNICA SUPERIOR DE ALCOY	MÁSTER UNIVERSITARIO EN INGENIERÍA, PROCESADO Y CARACTERIZACIÓN DE MATERIALES	364.111,06	0,22%
	MÁSTER UNIVERSITARIO EN INGENIERÍA DE ORGANIZACIÓN Y LOGÍSTICA	431.865,06	0,26%
	MÁSTER UNIVERSITARIO EN DIRECCIÓN DE EMPRESAS (MBA)	344.687,79	0,20%
	MÁSTER UNIVERSITARIO EN INGENIERÍA TEXTIL	240.059,10	0,14%
FACULTAD DE BELLAS ARTES	MÁSTER UNIVERSITARIO EN PRODUCCIÓN ARTÍSTICA	811.469,27	0,48%
	MÁSTER UNIVERSITARIO EN MÚSICA	119.149,52	0,07%
FACULTAD DE ADMINISTRACIÓN Y DIRECCIÓN DE EMPRESAS	MÁSTER UNIVERSITARIO EN GESTIÓN DE EMPRESAS, PRODUCTOS Y SERVICIOS	248.242,62	0,15%
	MÁSTER UNIVERSITARIO EN DIRECCIÓN FINANCIERA Y FISCAL	207.176,52	0,12%
	MÁSTER UNIVERSITARIO EN GESTIÓN ADMINISTRATIVA	109.547,99	0,06%
ESCUELA POLITECNICA SUPERIOR DE GANDIA	MÁSTER UNIVERSITARIO EN CONTENIDOS Y ASPECTOS LEGALES EN LA SOCIEDAD DE LA INFORMACIÓN	185.355,43	0,11%
	MÁSTER UNIVERSITARIO EN POSTPRODUCCIÓN DIGITAL	293.467,37	0,17%
	MÁSTER UNIVERSITARIO EN INGENIERÍA ACÚSTICA	220.568,20	0,13%
	MÁSTER UNIVERSITARIO EN EVALUACIÓN Y SEGUIMIENTO AMBIENTAL DE ECOSISTEMAS MARINOS Y COSTEROS	243.984,70	0,14%

E.T.S. DE INGENIERÍA INFORMÁTICA	MÁSTER UNIVERSITARIO EN INGENIERÍA INFORMÁTICA	404.349,52	0,24%
	MÁSTER UNIVERSITARIO EN GESTIÓN DE LA INFORMACIÓN	259.515,68	0,15%
E.T.S.I. AGRONÓMICA Y DEL MEDIO NATURAL	MÁSTER UNIVERSITARIO EN CIENCIA E INGENIERÍA DE LOS ALIMENTOS	380.360,75	0,22%
	MÁSTER UNIVERSITARIO EN GESTIÓN DE LA SEGURIDAD Y CALIDAD ALIMENTARIA	414.692,78	0,24%
	MÁSTER UNIVERSITARIO EN ENOLOGÍA	350.440,41	0,21%
	MÁSTER UNIVERSITARIO EN INGENIERÍA AGRONÓMICA	1.403.731,55	0,83%
	MÁSTER UNIVERSITARIO EN INGENIERÍA DE MONTES	373.568,52	0,22%
	MÁSTER UNIVERSITARIO EN PAISAJE E INGENIERÍA BIOAMBIENTAL	248.278,55	0,15%
E.T.S.I. DE TELECOMUNICACIÓN	MÁSTER UNIVERSITARIO EN TECNOLOGÍAS, SISTEMAS Y REDES DE COMUNICACIONES	281.856,78	0,17%
	MÁSTER UNIVERSITARIO EN INGENIERÍA DE TELECOMUNICACIÓN	800.775,76	0,47%

4. Resumen relacionando costes e ingresos de actividades con ingresos finalistas

La UPV no ha desarrollado los sistemas y procedimientos que permitan confeccionar de forma adecuada este apartado de esta nota de la Memoria (ORDEN 15/2019, de la Conselleria de Hacienda y Modelo Económico)

26. INDICADORES DE GESTIÓN

LA UPV no ha desarrollado los sistemas y procedimientos que permitan confeccionar de forma adecuada esta nota de la Memoria, dado que los indicadores de gestión están referidos a unidades de administraciones públicas territoriales, no a universidades (ORDEN 15/2019, de la Conselleria de Hacienda y Modelo Económico).

27. HECHOS POSTERIORES AL CIERRE

La UPV no tiene información relevante respecto a hechos posteriores al cierre, salvo la producida por el aplazamiento de la presentación de estas cuentas anuales, a consecuencia de la aplicación del Estado de Alarma en España a causa de la pandemia del COVID 19.

28. BALANCE Y CUENTA DEL RESULTADO ECONÓMICO PATRIMONIAL INCLUIDOS EN LAS CUENTAS ANUALES DEL EJERCICIO 2018

Balance General
Año 2018

CUENTAS	ACTIVOS	2018	2017
	A) INMOVILIZADO	**727.028.851,64**	**753.014.776,88**
	I. INVERSIONES DESTINADAS AL USO GENERAL	0,00	0,00
200	1. Terrenos y bienes naturales	0,00	0,00
201	2. Infraestructuras y bienes destinados al uso general	0,00	0,00
202	3. Bienes comunales	0,00	0,00
208	4. Bienes del patrimonio histórico artístico y cultural	0,00	0,00
	II. INMOVILIZACIONES INMATERIALES	1.014.897,79	1.073.870,86
210	1. Gastos de investigación y desarrollo	0,00	0,00
212	2. Propiedad industrial	0,00	0,00
215	3. Aplicaciones informáticas	16.976.867,37	16.650.550,34
216	4. Propiedad intelectual	0,00	0,00
217	5. Derechos sobre bienes en rég. de arrend. financiero	0,00	0,00
(281)	6. Amortizaciones	-15.961.969,58	-15.576.679,48
	III. INMOVILIZACIONES MATERIALES	604.206.977,26	617.922.577,97
220 221	1. Terrenos y construcciones	758.124.728,65	754.060.556,11
222 223	2. Instalaciones técnicas y maquinaria	43.547.245,05	43.091.344,40
224 226	3. Utillaje y mobiliario	61.557.620,62	60.954.471,31
227 228 229	4. Otro inmovilizado	338.563.444,07	328.922.467,30
(282)	5. Amortizaciones	-597.586.061,13	-569.106.261,15
	IV. INVERSIONES GESTIONADAS	0,00	0,00
23	1. Inversiones gestionadas	0,00	0,00
	V. INVERSIONES FINANCIERAS PERMANENTE	236.798,41	236.798,41
250 251 256	1. Cartera de valores a largo plazo	236.798,41	236.798,41
252 253 257	2. Otras inversiones y crédito a largo plazo	0,00	0,00
260 265	3. Fianzas y depósitos constituidos a largo plazo	0,00	0,00
(297)	4. Provisiones	0,00	0,00
	VI. DEUDORES Y OTRAS CUENTAS A COBRAR A LARGO PLAZO	121.570.178,18	133.781.529,64
444	1. Deudores y otras cuentas a cobrar a largo plazo	121.570.178,18	133.781.529,64
	B) GASTOS A DISTRIBUIR EN VARIOS EJERCICIOS	**0,00**	**0,00**
	I. GASTOS A DISTRIBUIR EN VARIOS EJERCICIOS	0,00	0,00
27	1. Gastos a distribuir en varios ejercicios	0,00	0,00

	C) ACTIVO CIRCULANTE	**143.090.146,00**	**128.354.212,16**
	I. EXISTENCIAS	324.795,94	353.737,69
30	1. Comerciales	0,00	0,00
31 32	2. Materias primas y otros aprovisionamientos	0,00	0,00
33 34	3. Productos en curso y semiterminados	0,00	0,00
35	4. Productos terminados	324.795,94	353.737,69
36	5. Subproductos residuales y materiales recuperados	0,00	0,00
(39)	6. Provisiones	0,00	0,00
	II. DEUDORES	113.525.852,29	78.877.352,17
43	1. Deudores Presupuestarios	90.774.708,79	53.955.303,73
44 (444)	2. Deudores No Presupuestarios	23.433.134,07	25.493.913,90
45	3. Deudores por administración de recursos por cuenta de otros entes públicos	0,00	0,00
470 471 472 473 474	4. Adminitraciones Públicas	1.911.705,51	1.488.479,69
550 555 558	5. Otros Deudores	16.568,58	6.665,92
(490)	6. Provisiones	-2.610.264,66	-2.067.011,07
	III. INVERSIONES FINANCIERAS TEMPORALES	9.196,76	9.196,76
540 541 546 (549)	1. Cartera de Valores a corto plazo	0,00	0,00
542 543 544 545 547 548	2. Otras inversiones y créditos a corto plazo	0,00	0,00
565 566	3. Fianzas y depósitos constituidos a corto plazo	9.196,76	9.196,76
(597) (598)	4. Provisiones	0,00	0,00
	IV. TESORERÍA	29.230.301,01	49.113.925,54
57	1. Inversiones gestionadas	29.230.301,01	49.113.925,54
	V. AJUSTES POR PERIODIFICACIÓN	0,00	0,00
480 580	1. Ajustes por periodificación	0,00	0,00
TOTAL GENERAL (A+B+C)		**870.118.997,64**	**881.368.989,04**

CUENTAS	**PASIVO**		
	A) FONDOS PROPIOS	**643.432.526,54**	**654.372.712,40**
	I. PATRIMONIO	654.372.712,40	657.495.303,41
100	1. Patrimonio	653.736.139,62	656.858.730,63
101	2.Patrimonio recibido en adscripción	0,00	0,00
103	3. Patrimonio recibido en cesión	636.572,78	636.572,78
(107)	4. Patrimonio entregado en adscripción	0,00	0,00
(108)	5. Patrimonio entregado en cesión	0,00	0,00
(109)	6. Patrimonio entregado en uso general	0,00	0,00
	II. RESERVAS	0,00	0,00
11	1. Reservas	0,00	0,00
	III. RESULTADO DE EJERCICIOS ANTERIORES	0,00	0,00
120	1. Resultado positivo de ejercicios anteriores	0,00	0,00
(121)	2. Resultado negativo de ejercicios anteriores	0,00	0,00
	IV. Resultados del ejercicio	-10.940.185,86	-3.122.591,01
129	1.Resultados del ejercicio	-10.940.185,86	-3.122.591,01

	B) PROVISIONES PARA RIESGOS Y GASTOS	**26.742.913,62**	**27.710.922,10**
	I. PROVISIONES PARA RIESGOS Y GASTOS	26.742.913,62	27.710.922,10
14	1. Provisiones para riesgos y gastos	26.742.913,62	27.710.922,10
	C) ACREEDORES A LARGO PLAZO	**118.134.360,33**	**114.558.310,91**
	I. EMISIONES DE OBLIGACIONES. Y OTROS VALORES NEGOCIABLES	54.091.089,39	54.091.089,39
150	1. Obligaciones y bonos	54.091.089,39	54.091.089,39
155	2. Deudas representadas en valores negociables	0,00	0,00
156	3. Intereses de obligaciones y otros valores	0,00	0,00
158 159	4. Deuda en moneda extranjera	0,00	0,00
	II. OTRAS DEUDAS A LARGO PLAZO	64.043.270,94	60.467.221,52
170 176	1. Deudas con entidades de crédito	0,00	0,00
171 173 177	2. Deudas representadas en otros valores negociables	64.043.270,94	60.467.221,52
178 179	3. Intereses de obligaciones y otros valores	0,00	0,00
180 185	4. Fianzas y depósitos recibidos a largo plazo	0,00	0,00
	III. DESEMBOLSOS PENDIENTES SOBRE ACCIONES NO EXIGIDOS	0,00	0,00
259	1. Desembolsos pendientes sobre acciones no exigidos	0,00	0,00
	D) ACREEDORES A CORTO PLAZO	**81.809.197,15**	**84.727.043,63**
	I. EMISIONES DE OBLIGACIONES. Y OTROS VALORES NEGOCIABLES	148.750,50	148.750,50
500	1. Obligaciones y bonos a corto plazo	0,00	0,00
505	2. Deudas representadas en valores negociables	0,00	0,00
506	3. Intereses de obligaciones y otros valores	148.750,50	148.750,50
508 509	4. Deuda en moneda extranjera	0,00	0,00
	II. DEUDA CON ENTIDADES DE CRÉDITO	0,00	0,00
520	1. Préstamos y otras deudas	0,00	0,00
526	2. Deudas por intereses	0,00	0,00
	III. ACREEDORES	28.142.749,71	28.185.265,96
40	1. Acreedores presupuestarios	9.309.190,71	8.880.190,26
41	2. Acreedores no presupuestarios	8.947.201,51	9.379.602,58
45	3. Acreedores por administración de recursos por cuenta		
	de otros entes públicos	0,00	0,00
475 476 477 478 479	4. Administraciones públicas	6.835.264,66	6.558.492,79
521 523 527 528 529 550 554 559	5. Otros acreedores	2.999.087,99	3.323.244,13
560 561	6. Fianzas y depósitos recibidos a corto plazo	52.004,84	43.736,20
	IV. AJUSTES POR PERIODIFICACIÓN	53.517.696,94	56.393.027,17
485 585	1. Ajustes por periodificación	53.517.696,94	56.393.027,17
	E) PROVISIONES PARA RIESGOS Y GASTOS A CORTO PLAZO	**0,00**	**0,00**
	I. PROVISIONES POR DEVOLUCIÓN DE IMPUESTOS	0,00	0,00
495	1. Provisiones por devolución de impuestos	0,00	0,00
TOTAL GENERAL (A+B+C+D+E)		**870.118.997,64**	**881.368.989,04**

Cuenta de Resultado Económico Patrimonial
Año 2018

CUENTAS	DEBE	2018	2017
	A) GASTOS	**344.643.461,07**	**333.595.930,89**
	1. GASTOS DE FUNCIONAMIENTO DE LOS SERVICIOS Y PRESTACIONES SOCIALES	323.800.038,40	310.287.935,16
	a) Gasto de personal	228.943.382,58	217.624.017,81
640 641	a1) Sueldos, salarios y asimilados	199.004.158,47	189.103.598,27
642 644	a2) Cargas sociales	29.939.224,11	28.520.419,54
645	b) Prestaciones sociales	1.393.312,10	1.688.224,22
68	c) Dotaciones para amortizaciones de inmovilizado	28.969.659,35	29.747.484,75
	d) Variación de provisiones de tráfico	543.253,59	40.315,83
675 694 (794)	d2) Variación de provisiones y pérdidas de crédito incobrables	543.253,59	40.315,83
	e) Otro gasto de gestión	60.141.061,12	57.306.080,64
62	e1) Servicios exteriores	62.041.208,24	59.249.419,89
63	e2) Tributos	-1.900.147,12	-1.943.339,25
676	e3) Otros gastos de gestión corrientes	0,00	0,00
	f) Gastos financieros y asimilables	3.780.427,91	3.831.098,88
661 662 663 665 669	f1) Por deudas	3.780.427,91	3.831.098,88
666 667	f2) Pérdidas de inversión financiera	0,00	0,00
696 698 699 (796) (798) (799)	g) Variación de las provisiones de inversiones financieras	0,00	0,00
668	h) Diferencias negativas de cambio	0,00	0,00
71	i) Reducción de existencias de productos terminados y en curso de fabricación	28.941,75	50.713,03
	2. TRANSFERENCIAS Y SUBVENCIONES	12.092.833,00	12.485.805,40
650	a) Transferencias corrientes	12.078.897,23	12.485.805,40
651	b) Subvenciones corrientes	0,00	0,00
655	c) Transferencias de capital	0,00	0,00
656	d) Subvenciones de capital	13.935,77	0,00
	3. PERDIDAS Y GASTOS EXTRAORDINARIOS	8.750.589,67	10.822.190,33
670 671	a) Perdidas procedentes de inmovilizado	18.892,63	2.601.982,72
674	b) Pérdidas por operaciones de endeudamiento	0,00	0,00
678	c) Gastos extraordinarios	4.267.210,29	6.494.363,35
679	d) Gastos y pérdidas de otros ejercicios	4.464.486,75	1.725.844,26
	AHORRO	**0,00**	**0,00**

CUENTAS	HABER	2018	2017
	B) INGRESOS	**333.703.275,21**	**330.473.339,88**
	1. INGRESOS DE GESTIÓN ORDINARIA	67.387.010,22	68.553.960,92
	a) Ingresos tributarios	0,00	0,00
720	a1) Impuesto sobre la renta de las personas físicas	0,00	0,00
721	a2) Impuesto sobre sociedades	0,00	0,00
722	a3) Impuesto sobre sucesiones y donaciones	0,00	0,00
723	a4) Impuesto sobre el patrimonio	0,00	0,00
724	a5) Impuesto sobre bienes inmuebles	0,00	0,00
725	a6) Impuesto sobre vehículos de tracción mecánica	0,00	0,00
726	a7) Impuesto sobre el incremento del valor de los terrenos de naturaleza urbana	0,00	0,00
727	a8) Impuesto sobre actividades económicas	0,00	0,00
730	a9) Impuesto sobre transmisiones patrimoniales y actos jurídicos documentados	0,00	0,00
731	a10) Impuesto sobre el valor añadido	0,00	0,00
732	a11) Impuesto especiales	0,00	0,00
733	a12) Impuesto sobre construcciones, instalaciones y obras	0,00	0,00
734	a13) Impuesto sobre tráfico exterior	0,00	0,00
728 739	a14) Otros impuestos	0,00	0,00
740	a15) Tasas por prestación de servicios o realización de actividades		
743	a16) Tasas físcales	0,00	0,00
744	a17) Contribuciones especiales	0,00	0,00
729	b) Cotizaciones sociales	0,00	0,00
	c) Prestaciones de servicios	67.129.762,42	68.281.122,94
741 705 7400	c1) Precios públicos por prestación de servicios o realización de actividades	67.129.762,42	68.281.122,94
742	c2) Precios públicos por utilización provativa o aprovechamiento especial del dominio público.	0,00	0,00
700 701 702 703 704	d) Ventas	257.247,80	272.837,98
71	e) Aumento de existencias de productos terminados y en curso de fabricación	0,00	0,00
	2. OTROS INGRESOS DE GESTIÓN ORDINARIA	12.152.526,43	7.047.593,49
773	a) Reintegros	1.283.748,30	953.309,79
78	b) Trabajos realizados para la entidad	0,00	0,00
	c) Otros ingresos de gestión	10.868.528,16	6.094.282,25
775 776 777	c1) Ingresos accesorios y otros de gestión corriente	3.208.720,58	3.123.025,12
790	c2) Exceso de provisiones de riesgo y gasto	7.659.807,58	2.971.257,13
760	d) Ingresos de participaciones en capital	0,00	0,00
761 762	e) Ingresos de otros valores negociables y de crédito del activo inmoviliario	0,00	0,00
	f) Otros intereses e ingresos asimilados	249,97	1,45
763 765 769	f1) Otros intereses	249,97	1,45
766	f2) Beneficios en inversiones financieras	0,00	0,00
768	g) Diferencias positivas de cambio	0,00	0,00

	3. TRANSFERENCIAS Y SUBVENCIONES	254.163.738,56	240.371.785,47
750	a) Transferencias corrientes	222.274.534,73	214.842.164,17
751	b) Subvenciones corrientes	0,00	0,00
755	c) Trabsferencias de capital	31.889.203,83	25.529.621,30
756	d) Subvenciones de capital	0,00	0,00
	4. GANANCIAS E INGRESOS EXTRAORDINARIOS	0,00	14.500.000,00
770 771	a) Beneficios procedentes de inmovilizado	0,00	14.500.000,00
774	b) Beneficios por operaciones de endeudamiento	0,00	0,00
778	c) Ingresos extraordinarios	0,00	0,00
779	d) Ingresos y beneficios de otros ejercicios	0,00	0,00
	DESAHORRO	**10.940.185,86**	**3.122.591,01**

29. ASPECTOS DERIVADOS DE LA TRANSICIÓN A LAS NUEVAS NORMAS CONTABLES

La UPV no tiene aspectos relevantes derivados de la transición a las nuevas normas contables, adicionales a los que son consecuencia de los cambios de criterio contable que se producen como consecuencia de la nueva normativa de aplicación en el ejercicio 2019, respecto a ejercicios anteriores.

30. OTROS ASPECTOS DESTACABLES PARA LA ADECUADA INTERPRETACIÓN DE LA CUENTAS

1. Convenios de colaboración entre la Generalitat Valenciana y la Universitat para la financiación de gastos corrientes y de inversión

El Programa Plurianual del Sistema Público Universitario Valenciano 1999 establecía entre sus ejes fundamentales dotar a las Universidades de un marco financiero plurianual que garantizara el automatismo en la dotación de los recursos para eliminar o reducir al máximo la discrecionalidad en la asignación de recursos por parte de la Administración autonómica a las Universidades y al mismo tiempo, el establecimiento claro de una restricción financiera anual para cada institución, aumentando al mismo tiempo su seguridad financiera.

En el marco del Programa de financiación la Universitat Politècnica de València ha planificado y ejecutado anualmente su actividad con el objeto de dar estricto cumplimiento a los acuerdos establecidos en dicho programa. Para ello, y dado el incumplimiento reiterado de la Generalitat en la dotación financiera establecida, utilizó los recursos económicos propios que disponía, teniendo que acudir a las entidades financieras para conseguir aquellos fondos necesarios para el cumpliendo de los compromisos adquiridos.

En el mes de mayo de 2008 la Conselleria d`Educació firmó con las cinco universidades públicas convenios de colaboración de carácter plurianual para la financiación de gastos corrientes y de inversión, cuya vigencia se mantendrá hasta el 31 de diciembre de 2022.

En relación con la financiación de los gastos corrientes, el convenio supuso dar por liquidado el Programa Plurianual del Sistema Público Universitario Valenciano, así como la financiación universitaria correspondiente al ejercicio presupuestario de 2008. En relación con la financiación de los gastos de inversión, el convenio supuso el desarrollo de los protocolos suscritos en materia de infraestructuras docentes firmados en el año 2005 con las universidades públicas.

El 10 de octubre de 2011, se firmó entre la Conselleria de Educación y cada una de las cinco universidades, una modificación del citado convenio que tuvo como consecuencia el aplazamiento del pago de las anualidades 2011 y 2012. En consecuencia, se produjo una distribución de los importes correspondientes a las dos anualidades anteriores entre las correspondientes al periodo 2013 a 2022, produciéndose un reajuste de las anualidades futuras.

Si bien, dicho convenio sirvió para determinar con exactitud la financiación pendiente derivada del cumplimiento de las universidades del programa plurianual de financiación, estableció que el pago se realizaría durante 14 años,

comprometiendo de este modo la solvencia económica de las universidades que ya habían ejecutado los compromisos derivados del programa de financiación e incorporando a la contabilidad de las universidades un aplazamiento sobre derechos ya devengados y necesarios para el desarrollo de la actividad ordinaria de las mismas.

En base a dichos convenios y a pesar del cumplimiento por parte de la Universitat Politècnica de València del Programa Plurianual, la Sindicatura de Comptes interpreta que dicho aplazamiento supone que su vencimiento se producirá en ejercicios posteriores por lo que, según los principios contables públicos, implica la anulación presupuestaria, la reclasificación en el balance según el vencimiento y la consideración como derechos a cobrar no presupuestarios, debiendo aplicarse al presupuesto en vigor en el ejercicio de su vencimiento.

Por otra parte, a pesar de que en el contenido literal de los convenios no se hace mención expresa a la existencia de compensación financiera alguna, la Sindicatura de Comptes de la Generalitat Valenciana interpreta que la falta de cobro por las universidades públicas de intereses por los retrasos en el Programa Plurianual y el hecho de tratarse de un convenio para la financiación, ponen de manifiesto que existe como una compensación financiera implícita.

Por todo ello y con el objeto de reflejar conforme a los principios contables públicos las cuentas anuales de la institución, en el ejercicio 2012 se procedió a regularizar ambos aspectos, teniendo en cuenta que el importe total del convenio puede desglosarse en la subvención corriente 212.785.380 euros de los cuales estimamos gastos financieros implícitos, calculados con un tipo de interés fijo durante todo el periodo de 3,15% aplicado sobre 180.118.010,96 euros, de 32.667.369,04 euros y subvención de capital de 35.263.870 euros. De dichos importes y tal y como indica el escrito de la intervención general de la Generalitat Valenciana de fecha 20 de noviembre de 2012 no pueden considerarse devengados los gastos financieros ni las anualidades correspondientes a financiación de inversiones de ejercicios futuros.

Por tanto, el conjunto de derechos a cobrar derivados del convenio con la Generalitat Valenciana que ya han sido devengados, con vencimiento a largo plazo o corto plazo, se recogían, en las cuentas 444 “deudores a largo plazo por aplazamiento y fraccionamiento” y 443 “deudores a corto plazo por aplazamiento y fraccionamiento” respectivamente.

Posteriormente y con fecha 30 de diciembre de 2014 se firmó un convenio de modificación al convenio suscrito el 26 de mayo de 2008 entre la Conselleria de Educación y la Universitat Politècnica de València para la financiación de gastos corrientes y de inversión, modificado el 10 de octubre de 2011, en el que se establece que tanto la Generalitat como la Universitat conscientes de los problemas que está planteando la demora en la ejecución del convenio, han acordado fórmulas alternativas de pago que permiten a ambas instituciones

dar cumplimiento adecuado al objeto y finalidad del Convenio suscrito en 2008 y modificado en 2011.

En este marco de colaboración entre la Generalitat y la Universitat, las partes han considerado que tanto la reprogramación de los pagos y el consiguiente alivio de la carga financiera soportada hasta la fecha por la Universitat, permiten minorar la cantidad repercutida por aplazamiento pactado en el Convenio suscrito el 26 de mayo de 2008 por lo que se establece que con la firma de este acuerdo la Universitat dará por extinguida la cuantía de 7.224.062,51 euros de la deuda pendiente correspondiente a la repercusión financiera del aplazamiento.

Respecto al marco financiero, con fecha 12 de diciembre de 2014, se aprobó el Acuerdo del Consell por el que la Generalitat asume, entre otras, la titularidad de la parte de la deuda de la Universitat.

Dicho marco financiero se puede resumir conforme a los siguientes apartados:

- Financiación de programas de inversión asumidos por la Generalitat.

- Parques Científicos	1.020.792,01 euros
- Campus de excelencia instalaciones	2.493.686,75 euros
- Campus de excelencia NAUNOVA	3.333.333,34 euros
- Campus de excelencia VLC	2.437.034,22 euros
	9.284.846,32 euros

- Programación de pagos para gasto corriente al margen de la financiación ordinaria

- 2019	12.211.351,46 euros
- 2020	18.105.314,36 euros
- 2021	22.755.377,39 euros
- 2022	26.618.397,04 euros
	79.690.440,25 euros

- Deudas contraídas por la Universitat sujetas a cambio de titularidad.

- Pólizas de crédito	80.800.000,00 euros
- Préstamo de remuneración vinculada	4.524.203,44 euros
- BEI	32.494.737,48 euros
	117.818.940,92 euros

Conforme a dicho convenio la deuda vigente de la Generalitat con la Universitat asciende a 79.690.440,25 euros que se fraccionan tal y como queda reflejado en el apartado anterior y que son exclusivamente subvención corriente devengada en 2010.

El criterio que la Universitat ha mantenido durante los últimos años es que ha procedido a incorporar aquellos derechos devengados y reclasificarlos a corto o largo plazo en función de la exigibilidad indicada en el convenio.

De este modo la subvención corriente se devengó desde el primer año, la subvención de capital en función de la ejecución de las infraestructuras y del Plan de infraestructuras firmado y finalmente los intereses en función del periodo 2009-2022 quedando pendiente por reconocer 14.459.755,04 euros que actualmente y conforme al nuevo convenio están devengados dado que son subvención corriente.

La Universitat por tanto ha procedido a reflejar dicha deuda en la cuenta deudores a largo plazo por fraccionamiento y aplazamiento reflejando por tanto el importe total de la deuda derivada del convenio que asciende 79.690.440.25 euros. La Generalitat Valenciana ha atendido anticipadamente en 2018 la primera anualidad, reconociendo obligaciones por importe de 12.211.351,46 euros, y en 2019 ha vuelto a reconocer anticipadamente la anualidad prevista para 2020 por un importe de 18.105.314,36 euros del programa de cancelación de deuda previsto que se iniciaba en 2019 y se extendía hasta 2022. De acuerdo con lo anterior, el saldo pendiente de pago de la deuda del convenio asciende a 31 de diciembre de 2019 a 49.373.774,43 euros. Este importe se ha recogido en la cuenta 2521 "Deudores a largo plazo por aplazamiento y fraccionamiento", quedando en la programación de cancelación de deuda el siguiente pago previsto para el ejercicio 2021 (no se prevé ningún ingreso para cancelar deuda a corto plazo, pues la anualidad 2019 se ha obligado en 2018 y la de 2020 en 2019).

Las Cuentas Anuales del ejercicio 2019 de la Universitat Politècnica de València que comprenden, de acuerdo con el Plan General de Contabilidad Pública, el Balance, la Cuenta del resultado económico-patrimonial, el Estado de liquidación del Presupuesto y la Memoria, han sido elaborados a partir de los registros contables de la Universitat Politècnica de València y comprende todas las operaciones verificadas en el periodo de referencia, y esto conforme con los documentos que constituyen la justificación.

Valencia, 28 de mayo de 2020

EL GERENTE	EL RECTOR
D. Salvador Francisco Navarro Aljibe	D. Francisco José Mora Mas

Universitat d'Alacant

“UNIVERSIDAD DE ALICANTE”

Informe de auditoría de cuentas anuales emitido por la Intervención General de la Generalitat en colaboración con Mazars Auditores, S.L.P.

Ejercicio 2019

PLAN DE AUDITORÍAS DEL SECTOR PÚBLICO 2020

CSV:EDKLZXIS-51196JF1-IM6UX9GB **URL de validación:**https://www.tramita.gva.es/csv-front/index.faces?cadena=EDKLZXIS-51196JF1-IM6UX9GB

Al Consejo Social de la Universidad de Alicante,

1.-Opinión modificada con salvedades

La Intervención General de la Generalitat, en uso de las competencias que le atribuyen los artículos 92 y 119 y siguientes de la Ley 1/2015, de 6 de febrero, de Hacienda Pública, del Sector Público Instrumental y de Subvenciones, ha auditado las cuentas anuales de la entidad UNIVERSIDAD DE ALICANTE que comprenden el balance a 31 de diciembre de 2019, la cuenta del resultado económico patrimonial, el estado de cambios en el patrimonio neto, el estado de flujos de efectivo, el estado de liquidación del presupuesto y la memoria correspondientes al ejercicio terminado en dicha fecha, en colaboración con la firma de auditoría MAZARS AUDITORES, S.L.P., en virtud del contrato CNMY16/INTGE/35 – Lote 15, suscrito con la Conselleria de Hacienda y Modelo Económico a propuesta de la Intervención General de la Generalitat en el marco del Plan de Auditorías del Sector Público correspondiente al Ejercicio 2020.

El presente informe tiene **carácter definitivo**. Los responsables de la entidad en el plazo concedido al efecto por la Intervención General de la Generalitat han presentado escrito de alegaciones al informe provisional. Habiendo sido objeto de examen las alegaciones presentadas, se han desestimado las mismas.

En nuestra opinión basada en nuestra auditoria, excepto por los posibles efectos de las cuestiones descritas en la *sección Fundamento de la opinión modificada con salvedades* de nuestro informe, las cuentas anuales adjuntas expresan, en todos los aspectos significativos, la imagen fiel del patrimonio y de la situación financiera de la entidad a 31 de diciembre de 2019, así como de sus resultados y flujos de efectivo, correspondientes al ejercicio terminado en dicha fecha, de conformidad con el marco normativo de información financiera que resulta de aplicación *(que se identifica en la nota 8.3.1. de la memoria*) y, en particular, con los principios y criterios contables contenidos en el mismo.

2.- Fundamento de la opinión modificada con salvedades

Hemos llevado a cabo nuestra auditoría de conformidad con la normativa reguladora de la actividad de auditoría de cuentas vigente para el Sector Público en España. Nuestras responsabilidades de acuerdo con dichas normas se describen más adelante en la sección *Responsabilidades del auditor en relación con la auditoría de las cuentas anuales de nuestro informe.*

Somos independientes de la entidad de conformidad con los requerimientos de ética y protección de la independencia que son aplicables a nuestra auditoría de las cuentas anuales para el Sector Público en España según lo exigido por la normativa reguladora de la actividad de auditoría de cuentas de dicho Sector Público.

Consideramos que la evidencia de auditoría que hemos obtenido proporciona una base suficiente y adecuada para nuestra opinión modificada con salvedades.

Hemos obtenido de la Universidad el inventario de elementos de inmovilizado cuyos totales acumulados al 31 de diciembre de 2019 están conciliados con las cifras del balance de situación a esa fecha. Esta conciliación, realizada en ejercicios anteriores por la Unidad de Patrimonio e Inventario, supuso la confección de un inventario a partir de los registros contables y de información extracontable disponible en el Servicio Jurídico y en la Oficina Técnica, pero no incluyó la realización de un inventario físico de los bienes. Debido a ello, no es posible obtener evidencia de que todos los bienes

CSV:EDKLZXIS-51196JF1-IM6UX9GB **URL de validación:**https://www.tramita.gva.es/csv-front/index.faces?cadena=EDKLZXIS-51196JF1-IM6UX9GB

inventariables han sido debidamente registrados como activos en los epígrafes de inmovilizado intangible y material que, según las cuentas anuales adjuntas, suponen un total de 206,6 millones de euros y su efecto en el patrimonio de la Universidad a la referida fecha. El informe de auditoría de las cuentas anuales de la Universidad de Alicante del ejercicio 2018 contenía una salvedad por este motivo.

Según se indica en la nota 8.5. de la memoria de las cuentas anuales, en el ejercicio 2019 el valor del inmovilizado material se ha disminuido, debido a una actualización de valor de los elementos de construcciones existentes en el inventario que ha arrojado una sobrevaloración en el coste de los mismos de 36,3 millones de euros, junto con 26,1 millones de euros de su respectiva amortización acumulada hasta el 31 de diciembre de 2019, lo que ha supuesto una reducción del patrimonio neto de 10,2 millones de euros (ver nota 8.28.1. de la memoria de las cuentas anuales). Este proceso de actualización ha supuesto, entre otros aspectos, que a 31 de diciembre de 2019 se hayan valorado por importe cero los inmuebles y sus mejoras adquiridos y/o realizadas con anterioridad a 1986 (inmuebles "históricos") y que a 31 de diciembre de 2018 tenían un valor neto contable de 7,8 millones de euros. A 31 de diciembre de 2019, de los inmuebles "históricos" de la Universidad solo quedan activados en el inmovilizado los importes de todas las actuaciones realizadas a partir de 1986, incluidas aquéllas que podrían obedecer a mantenimientos, reparaciones, mejoras, ampliaciones o sustituciones y que, debido a su naturaleza, no deberían figurar en el activo; por tanto, su valoración no se ha efectuado por su coste de adquisición, según establece la normativa contable aplicable a la Universidad. No disponemos de información ni nos es posible realizar procedimientos alternativos que permitan cuantificar la sobrevaloración o infravaloración, en su caso, de estos inmuebles "históricos" y, dado que el proceso de actualización realizado en 2019 no ha incluido la realización de un inventario físico de los bienes, ello supone una limitación en cuanto a que no resulta posible comprobar la razonabilidad de la valoración resultante del proceso realizado en 2019 y que ha supuesto una disminución del inmovilizado material y del patrimonio neto de 10,2 millones de euros.

La memoria de las cuentas anuales no incluye toda la información exigida por la normativa contable; en particular, se han puesto de manifiesto los siguientes errores y omisiones de información:

- En la nota 8.1. "Organización y actividad" no se informa sobre el número medio de empleados durante el ejercicio y a 31 de diciembre, tanto funcionarios como personal laboral, distinguiendo por categorías y sexos.

- En la nota 8.2. "Gestión indirecta de servicios públicos, convenios y otras formas de colaboración" no se informa sobre los convenios vigentes, su objeto, plazo ni sobre el importe de las transferencias o subvenciones comprometidas durante la vida del convenio.

- En la nota 8.9. "Activos financieros":

  - En el cuadro de activos financieros figuran, por error, importes cero en las casillas correspondientes a la categoría de "créditos y partidas a cobrar" de la cartera de "otras inversiones" de 2019, cuando debieran figurar 32,9 y 101,9 millones de euros, a corto y largo plazo, respectivamente.

  - No se desglosa información sobre el siguiente hecho: La Universidad recibirá desde 2020 hasta 2022, derivados de la modificación, formalizada el 30 de diciembre de 2014, del Convenio de 29 de mayo de 2008 suscrito con la Conselleria de Educación de la Generalitat Valenciana, 46,2 millones de euros para la financiación de gasto corriente. Hasta 31 de diciembre de 2018 no había sido contabilizado como activo por la Universidad, el importe de 43 millones de euros surgido con la firma de la citada modificación de diciembre de 2014, debido a que en el convenio de modificación no se especifica a qué obedece este importe. Sin embargo, a 31 de diciembre de 2019 la Universidad de Alicante ha decidido contabilizar en su activo estos 43

CSV:EDKLZXIS-51196JF1-IM6UX9GB **URL de validación:**https://www.tramita.gva.es/csv-front/index.faces?cadena=EDKLZXIS-51196JF1-IM6UX9GB

millones de euros (32,9 en el epígrafe de inversiones financieras a largo plazo y 10,1 en el de deudas y otras cuentas a cobrar a corto plazo) con abono al epígrafe de otros incrementos patrimoniales pendientes de imputar a resultados en el patrimonio neto, sin que consten en la memoria explicados los motivos que justifican este cambio de criterio. Tampoco consta desglose de información acerca de la valoración inicial de este activo por su nominal, en lugar de por su valor razonable -el valor actual de los flujos de efectivo a cobrar aplicando la tasa de interés de la Deuda del Estado vigente en cada plazo-, por considerar que el efecto de la no actualización, globalmente considerado, es poco significativo en las cuentas anuales de la entidad.

- No se desglosa información sobre el siguiente hecho: En la confirmación de saldos con la Generalitat Valenciana se ha puesto de manifiesto que la misma ha reconocido en su presupuesto de 2019 la obligación correspondiente a la anualidad del citado convenio con vencimiento en 2020, por importe de 13,3 millones de euros. La Universidad nos confirma que no ha habido ninguna novación del citado convenio por lo que, atendiendo al calendario de anualidades vigente, reconocerá el correspondiente derecho en su presupuesto de 2020.

- En la nota 8.22. "Valores recibidos en depósito" la Universidad no informa sobre las fianzas, avales o garantías recibidas de los adjudicatarios de contratos formalizados.

- En el cuadro resumen de las actividades con gastos financiados agrupados por fuentes, de la nota 8.23.4. de la memoria de las cuentas anuales, no consta el importe del gasto presupuestario pendiente de realizar hasta la culminación de la ejecución de la unidad de gasto de cada una de las fuentes de financiación afectadas.

3.- Cuestiones clave de la auditoría

Las cuestiones clave de la auditoría son aquellas cuestiones que, según nuestro juicio profesional, han sido de la mayor significatividad en nuestra auditoría de las cuentas anuales del periodo actual. Estas cuestiones han sido tratadas en el contexto de nuestra auditoría de las cuentas anuales en su conjunto, y en la formación de nuestra opinión sobre éstas, y no expresamos una opinión por separado sobre esas cuestiones.

Además de las cuestiones descritas en la sección de *Fundamento de la opinión modificada con salvedades* hemos determinado que las cuestiones que se describen a continuación son las cuestiones clave de la auditoría que se deben comunicar en nuestro informe.

Saldos y transacciones con la Generalitat Valenciana

Según se observa en las cuentas anuales, la Universidad de Alicante tiene una fuerte dependencia financiera de la Generalitat Valenciana. En la liquidación del presupuesto del ejercicio 2019 la Universidad, ha reconocido derechos netos por importe de 159,5 millones de euros procedentes de la Generalitat Valenciana (el 75,1% del total de derechos reconocidos netos de 2019). A 31 de diciembre de 2019 en el balance de la Universidad figuran 120,3 millones de euros pendientes de cobro de la Generalitat Valenciana, de los que 87,4 millones tienen vencimiento a corto plazo (el 69,4% del activo corriente total).

En contabilidad pública los ingresos se imputan en la cuenta del resultado económico patrimonial en función del criterio del devengo, y los derechos se imputan al presupuesto reconociéndose cuando la contraparte ha dictado el correspondiente acto administrativo de reconocimiento de la obligación. Este doble proceso de reconocimiento de ingresos es objeto de atención especial de auditoría con el fin de comprobar que la cifra de ingresos -cuenta del resultado económico patrimonial- y la de

CSV:EDKLZXIS-51196JF1-IM6UX9GB **URL de validación:**https://www.tramita.gva.es/csv-front/index.faces?cadena=EDKLZXIS-51196JF1-IM6UX9GB

derechos reconocidos netos -presupuesto- están adecuadamente soportadas y obedecen a transacciones efectivamente realizadas dentro del periodo auditado.

Por todo ello y teniendo en cuenta su importancia material, tanto cuantitativa como cualitativa, consideramos este aspecto como una cuestión clave de la auditoría.

Nuestros procedimientos de auditoría han incluido, entre otros, los siguientes:

- Entendimiento de las políticas y procedimientos de reconocimiento de ingresos y derechos empleados por la Universidad y comprobación de que los mismos están de acuerdo con los establecidos en la normativa contable de aplicación.

- Obtención de la Generalitat Valenciana de su confirmación de saldos y transacciones realizadas con la Universidad durante el ejercicio 2019.

- Obtención de la conciliación de los saldos y transacciones confirmados por la Generalitat con los saldos y transacciones registrados por la Universidad durante el ejercicio 2019, así como revisión de las partidas en conciliación con el fin de determinar si los ingresos y los derechos se han reconocido en el periodo correcto, mediante el análisis de la documentación soporte.

- Evaluación de la adecuación de la información facilitada en la memoria de las cuentas anuales adjunta conforme al marco normativo de información financiera que resulta de aplicación.

4.- Párrafo de énfasis

Llamamos la atención sobre la nota 8.28. “Aspectos derivados de la transición a las nuevas normas contables” de la memoria de las cuentas anuales en la que se indica que la Universidad ha adoptado, por primera vez en el ejercicio 2019, el Plan General de Contabilidad Pública aprobado por la Orden EHA/1037/2010, de 13 de abril, que entró en vigor como plan contable marco para todas las Administraciones Públicas en la Comunidad Valenciana por Orden 8/2017, de 1 de septiembre, de la Conselleria de Hacienda y Modelo Económico. De acuerdo con la Orden 15/2019, de la Conselleria de Hacienda y Modelo Económico, por la que se dictan instrucciones para la aplicación de lo dispuesto en la disposición transitoria única de la Orden 8/2017, de 1 de septiembre, de la Conselleria de Hacienda y Modelo Económico, en la instrucción tercera 3ª.a) del Anexo, se estable que <<no se reflejarán en el balance, en la cuenta del resultado económico patrimonial ni en el resto de estados que incluyan información comparativa, las cifras relativas al ejercicio o ejercicios anteriores. Sin perjuicio de lo anterior, en la memoria de dichas cuentas anuales se reflejarán el balance y la cuenta del resultado económico patrimonial incluidos en las cuentas anuales del ejercicio anterior>>.

En relación con este mismo asunto, llamamos la atención sobre lo indicado en la mencionada nota relativo a los efectos que la primera aplicación del Plan General de Contabilidad Pública, aprobado por la Orden EHA/1037/2010, ha tenido sobre los saldos de apertura y sobre la adopción por parte de la Universidad del criterio de imputación al resultado económico de la totalidad de las subvenciones recibidas que financian elementos patrimoniales o proyectos.

Nuestra opinión no ha sido modificada en relación con estas cuestiones.

CSV:EDKLZXIS-51196JF1-IM6UX9GB **URL de validación:**https://www.tramita.gva.es/csv-front/index.faces?cadena=EDKLZXIS-51196JF1-IM6UX9GB

5.- Responsabilidad del órgano responsable de la formulación de las cuentas anuales en relación con las cuentas anuales

El Rector es responsable de formular las cuentas anuales adjuntas, de forma que expresen la imagen fiel del patrimonio, de la situación financiera, y del resultado económico-patrimonial de la entidad y de la ejecución del presupuesto de la entidad, de conformidad con el marco normativo de información financiera aplicable a la entidad en España, y del control interno que consideren necesario para permitir la preparación de cuentas anuales libres de incorrección material, debida a fraude o error.

En la preparación de las cuentas anuales, el órgano responsable de la formulación de las cuentas anuales es responsable de la valoración de la capacidad de la entidad para continuar como entidad en funcionamiento, revelando, según corresponda, las cuestiones relacionadas con dicha continuidad y utilizando el principio contable de gestión continuada excepto si el órgano de gestión tiene la intención o la obligación legal de liquidar la entidad o de cesar sus operaciones o bien no exista otra alternativa realista.

6.- Responsabilidades del auditor en relación con la auditoría de las cuentas anuales

Nuestros objetivos son obtener una seguridad razonable de que las cuentas anuales en su conjunto están libres de incorrección material, debida a fraude o error, y emitir un informe de auditoría que contiene nuestra opinión.

Seguridad razonable es un alto grado de seguridad, pero no garantiza que una auditoría realizada de conformidad con la normativa reguladora de la actividad de auditoría de cuentas para el Sector Público vigente en España siempre detecte una incorrección material cuando existe. Las incorrecciones pueden deberse a fraude o error y se consideran materiales si, individualmente o de forma agregada, puede preverse razonablemente que influyan en las decisiones económicas que los usuarios toman basándose en las cuentas anuales.

Como parte de una auditoría de conformidad con la normativa reguladora de la actividad de auditoría de cuentas vigente para el Sector Público en España, aplicamos nuestro juicio profesional y mantenemos una actitud de escepticismo profesional durante toda la auditoría. También:

- Identificamos y valoramos los riesgos de incorrección material en las cuentas anuales, debida a fraude o error, diseñamos y aplicamos procedimientos de auditoría para responder a dichos riesgos y obtenemos evidencia de auditoría suficiente y adecuada para proporcionar una base para nuestra opinión. El riesgo de no detectar una incorrección material debida a fraude es más elevado que en el caso de una incorrección material debida a error, ya que el fraude puede implicar colusión, falsificación, omisiones deliberadas, manifestaciones intencionadamente erróneas, o la elusión del control interno.

- Obtenemos conocimiento del control interno relevante para la auditoría con el fin de diseñar procedimientos de auditoría que sean adecuados en función de las circunstancias, y no con la finalidad de expresar una opinión sobre la eficacia del control interno de la entidad.

- Evaluamos si las políticas contables aplicadas son adecuadas y la razonabilidad de las estimaciones contables y la correspondiente información revelada por el órgano de gestión.

- Concluimos sobre si es adecuada la utilización, por el órgano de gestión, del principio contable de gestión continuada y, basándonos en la evidencia de auditoría obtenida, concluimos sobre si existe o no una incertidumbre material relacionada con hechos o con condiciones que pueden generar dudas significativas sobre la capacidad de la entidad para continuar con su gestión. Si concluimos

CSV:EDKLZXIS-51196JF1-IM6UX9GB **URL de validación:**https://www.tramita.gva.es/csv-front/index.faces?cadena=EDKLZXIS-51196JF1-IM6UX9GB

que existe una incertidumbre material, se requiere que llamemos la atención en nuestro informe de auditoría sobre la correspondiente información revelada en las cuentas anuales o, si dichas revelaciones no son adecuadas, que expresemos una opinión modificada. Nuestras conclusiones se basan en la evidencia de auditoría obtenida hasta la fecha de nuestro informe de auditoría. Sin embargo, los hechos o condiciones futuros pueden ser la causa de que la entidad deje de ser una entidad en funcionamiento.

- Evaluamos la presentación global, la estructura y el contenido de las cuentas anuales, incluida la información revelada, y si las cuentas anuales representan las transacciones y hechos subyacentes de un modo que logran expresar la imagen fiel.

MAZARS AUDITORES, S.L.P.

INTERVENCIÓN GENERAL DE LA GENERALITAT

Olga Álvarez Llorente
SOCIA AUDITORA

Ignacio Pérez López
VICEINTERVENTOR GENERAL
DE CONTROL FINANCIERO Y AUDITORÍAS

30 DE JULIO DE 2020

CSV:EDKLZXIS-51196JF1-IM6UX9GB **URL de validación:**https://www.tramita.gva.es/csv-front/index.faces?cadena=EDKLZXIS-51196JF1-IM6UX9GB

Universitat d'Alacant
Universidad de Alicante

CUENTAS ANUALES 2019

Índice

1. Balance de situación 5
2. Cuenta de resultado económico-patrimonial 6
3. Estado total de cambios en el patrimonio neto 7
3.1. Estado de cambios total en el patrimonio neto 7
3.2. Estado de ingresos y gastos reconocidos 8
4. Estado de Flujos de Efectivo 9
5. Estados de ejecución 10
5.1. Liquidación del presupuesto de gastos 10
5.2. Liquidación del presupuesto de ingresos 11
5.3. Resultado presupuestario 12
6. Estabilidad presupuestaria y sostenibilidad 13
6.1. Estabilidad presupuestaria 13
6.2. Sostenibilidad financiera 13
7. Cálculo del periodo medio de pago a proveedores 14
8. Memoria 15
8.1. Organización y actividad 15
8.1.1. Actividad 15
8.1.2. Organización 15
8.2. Gestión indirecta de servicios públicos, convenios y otras formas de colaboración 19
8.3. Bases de presentación 21
8.3.1. Imagen fiel 21
8.3.2. Comparación de la información 21
8.4. Normas de reconocimiento y valoración 21
8.5. Inmovilizado material 24
8.6. Inversiones inmobiliarias 25
8.7. Inmovilizado intangible 26
8.8. Arrendamientos financieros y otras operaciones de naturaleza similar 27
8.9. Activos Financieros 28
8.10. Pasivos Financieros 29
8.10.1. Situación y movimientos de las deudas: 29
8.10.2. Líneas de crédito 30
8.10.3. Información sobre riesgos de tipo de cambio y de tipo de interés 30
8.10.4. Avales y otras garantías concedidas 30
8.11. Coberturas contables 30
8.12. Activos construidos o adquiridos para otras entidades y otras existencias. 30
8.13. Moneda extranjera 30
8.14. Transferencias y subvenciones y otros ingresos y gastos 31
8.14.1. Transferencias y subvenciones recibidas 31
8.14.2. Transferencias y subvenciones concedidas 31
8.15. Provisiones y contingencias 32
8.16. Información sobre medio ambiente 32
8.17. Activos en estado de venta 32
8.18. Presentación por actividades de la cuenta del resultado económico patrimonial 32
8.18.1. Programa de deuda 33
8.18.2. Programa de docencia 34

8.18.3. Programa de investigación 35
8.18.4. Programa de cultura, promoción y compromiso social 36
8.18.5. Programa de infraestructura 37
8.18.6. Programa de dirección, administración y gestión 38
8.19. Operaciones por administración de recursos por cuenta de otros entes públicos 39
8.20. Operaciones no presupuestarias de tesorería 39
8.20.1. Estado de deudores no presupuestarios 39
8.20.2. Estado de acreedores no presupuestarios 40
8.20.3. Estado de partidas pendientes de aplicación 40
8.21. Contratación administrativa. Procedimientos de adjudicación 41
8.22. Valores recibidos en depósito. 41
8.23. Información Presupuestaria 41
8.23.1. Presupuesto corriente 41
8.23.2. Presupuesto cerrado 51
8.23.3. Compromisos de gasto con cargo a presupuestos de ejercicios posteriores 54
8.23.4. Gasto Afectado 55
8.23.5. Remanente de tesorería 55
8.24. Indicadores financieros, patrimoniales y presupuestarios 56
8.25. Información sobre el coste de las actividades 59
8.26. Indicadores de gestión 59
8.27. Hechos posteriores 59
8.28. Aspectos derivados de la transición a las nuevas normas contables 60
8.28.1. Estado de conciliación del asiento de apertura 2019 con el traspaso a las cuentas del Plan General de Contabilidad Pública 2010 60
8.28.2. Balance de situación 2018 62
8.28.3. Cuenta de resultados económico patrimonial 2018 63
8.29. Anexos 64
8.29.1. Anexos de procedimientos de contratación 64
a) Contratos de servicio 64
b) Contratos de suministro 65
c) Contratos de concesión de servicios 66
d) Contratos de obras 66
8.29.2. Anexo Compromisos de gasto para ejercicios posteriores 67
8.29.3. Anexos gastos afectados 68

1. Balance de situación

N.º CUENTA	ACTIVO	Notas	2019	2018	N.º CUENTA	PASIVO	2019	2018
	A) Activo no corriente		**239.917.899,15**	**0,00**		**A) Patrimonio neto**	**307.855.394,77**	**0,00**
	I. Inmovilizado intangible	**6**	**916.295,56**	**0,00**	100	**I. Patrimonio**	**294.504.369,74**	**0,00**
200, 201, (2800), (2801)	1. Inversión en investigación y desarrollo		0,00	0,00		**II. Patrimonio Generado**	**-33.341.151,03**	**0,00**
203 (2803) (2903)	2. Propiedad industrial e intelectual		3.051,59	0,00	120	1. Resultados de ejercicios anteriores	-28.352.408,92	0,00
206 (2806) (2906)	3. Aplicaciones informáticas		421.430,95	0,00	129	2. Resultados de ejercicios	-4.988.742,11	0,00
207 (2807) (2907)	4. Inversiones sobre activos utilizados en régimen de arrendamiento o cedidos		52.573,19	0,00		**III. Ajustes por Cambios de valor**	**0,00**	**0,00**
208, 209 (2809), (2909)	5. Otro inmovilizado intangible		439.239,83	0,00	136	1. Inmovlizado no financiero	0,00	0,00
	II. Inmovilizado material	**5**	**205.649.844,06**	**0,00**	133	2. Activos financieros disponibles para la venta	0,00	0,00
210 (2810) (2910) (2990)	1. Terrenos		15.386.340,92	0,00	134	3. Operaciones de cobertura	0,00	0,00
211 (2811) (2911) (2991)	2. Construcciones		131.345.076,87	0,00	130-131-132	**IV. Otros incrementos patrimoniales pendientes de imputar a resultados**	**46.692.176,06**	**0,00**
212 (28129 (29121) (2992)	3. Infraestructuras		33.595.375,25	0,00		**B) Pasivo no corriente**	**1.285.808,30**	**0,00**
213 (28131) (29131) (2993)	4. Bienes del patrimonio artístico		0,00	0,00	14	**I. Provisiones a largo plazo**	**555.365,17**	**0,00**
214, 215, 216, 217, 218, 219, (2814) (2815) (2816) (2817)...	5. Otro inmovilizado material		23.065.204,46	0,00		**II. Otras deudas a largo plazo**	**730.443,13**	**0,00**
2300, 2310, 232, 233, 234, 235, 237, 2390	6. Inmovilizado en curso y anticipos		2.257.846,56	0,00	15	1. obligaciones y otros valores negociables	0,00	0,00
	III. Inversiones inmobiliarias		**0,00**	**0,00**	170, 177	2. Deudas con entidades de crédito	0,00	0,00
220 (2820) (2920)	1. Terrenos		0,00	0,00	176	3. Derivados financieros	0,00	0,00
221 (2821) (2921)	2. Construcciones		0,00	0,00	171, 172, 173, 174, 178, 18	4. Otras deudas	730.443,13	0,00
2301, 2311, 2391	3. Inversiones inmobiliarias en curso y anticipos		0,00	0,00	16	**III. Deudas con entidades del grupo, multigrupo y asociadas a largo plazo**	**0,00**	**0,00**
	IV. Inversiones financieras a largo plazo en entidades del grupo, multigrupo y asociadas		**0,00**	**0,00**		**C) Pasivo corriente**	**56.740.669,73**	**0,00**
2400 (2930)	1. Inversiones financieras en patrimonio de entidades de derecho público		0,00	0,00	58	**I. Provisiones a corto plazo**	**0,00**	**0,00**
2401, 2402, 2403, 8248), (2931)	2. Inversiones financieras en patrimonio de sociedades mercantiles		0,00	0,00		**II. Otras deudas a corto plazo**	**11.957.940,85**	**0,00**
241, 242, 245 (294) (295)	3. Créditos y valores preprsentativos de deuda		0,00	0,00	50	1. Obligaciones y otros valores negociables	0,00	0,00
246, 247	4. Otras inversiones		0,00	0,00	520, 527	2. Deuda con entidades de crédito	0,00	0,00
	V. Inversiones financieras a largo plazo		**33.351.759,53**	**0,00**	526	3. Derivados financieros	0,00	0,00
250 (259) (296)	1. Inversiones financieras en patrimonio		428.748,00	0,00	40003, 521, 522, 523, 524, 528, 560, 561	4. Otras deudas	11.957.940,85	0,00
251, 252, 254, 256, 257, (297) (298)	2. Créditos y valores representativos de deuda		32.923.011,53	0,00	4002, 51	**III. Deudas con entidades del grupo, multigrupo y asociadas a corto plazo**	**0,00**	**0,00**
253	3. Derivados financiers		0,00	0,00			0,00	0,00
258, 26	4. otras inversiones financieras		0,00	0,00			0,00	0,00
	C) ACTIVO CORRIENTE		**125.963.973,65**	**0,00**			0,00	0,00
38 (398)	**I. Activos en estado de venta**		**0,00**	**0,00**			0,00	0,00
	II. Existencias		**0,00**	**0,00**			0,00	0,00
37 (397)	1. Activos construidos o adquiridos para otras entidades		0,00	0,00		**IV. Acreedores y otras cuentas a pagar**	**15.028.277,63**	**0,00**
30, 35, (390) 8395)	2. Mercaderías y productos terminados		0,00	0,00	4000, 401, 405, 406	1. Acreedores por operaciones de gestión	2.517.878,29	0,00
, 34, 36, (391) (392) (393) (3	3. Aprovisionamientos y otros		0,00	0,00	4001, 411, 550, 554, 559	2. Otras cuentas a pagar	7.423.069,56	0,00
	III. Deudas y otras cuentas a cobrar		**107.778.371,40**	**0,00**	47	3. Administraciones públicas	5.087.329,78	0,00
00, 431, 435, 436, 4430, (490	1. Deudores por operaciones de gestión		101.880.280,33	0,00				
445, 446, 447, 449, (4909),	2. Otras cuentas a cobrar		5.070.444,01	0,00	485, 568	**V. Ajustes por periodificación**	**29.754.451,25**	**0,00**
47	3. Administraciones públicas		827.647,06	0,00			0,00	0,00
	IV. Inversiones financieras a corto plazo en entidades del		**0,00**	**0,00**			0,00	0,00
	1. Inversiones financieras en patrimonio de sociedades mercantiles		0,00	0,00			0,00	0,00
	2. Créditos y valores representativos de deuda		0,00	0,00			0,00	0,00
	3. Otras inversiones		0,00	0,00			0,00	0,00
	V. Inversiones financieras a corto plaz		**44.413,24**	**0,00**				
540 (539) (593)	1. Inversiones financieras en patrimonio		0,00	0,00				
542, 544, 546, 547 (597)	2. Crédito y valores representativos de deuda		43.835,24	0,00				
543	3.Derivados financieros		0,00	0,00				
545, 540, 565, 566	4. Otras inversiones financieras		578,00	0,00				
480, 567	**VI. Ajustes por periodificación**		**0,00**	**0,00**				
	VII. Efectivo y otros activos líquidos equivalentes		**18.141.189,01**	**0,00**				
577	1. Otros activos líquidos equivalentes		0,00	0,00				
556, 570, 571, 573, 575,576	2. Tesorería		18.141.189,01	0,00				
	TOTAL GENERAL (A+B+C)		**365.881.872,80**	**0,00**		**TOTAL GENERAL (A+B+C+D)**	**365.881.872,80**	**0,00**

2. Cuenta de resultado económico-patrimonial

N.º CUENTA	HABER	2019	2018
	1. Ingresos tributarios y cotizaciones sociales	**33.144.314,28**	**0,00**
722, 723, 724, 725, 726, 72	a) Impuestos	0,00	0,00
740, 742	b) Tasas	33.144.314,28	0,00
744	c) Otros ingresos tributarios	0,00	0,00
729,00	d) Cotizaciones sociales	0,00	0,00
	2. Transferencias y subvenciones recibidas	**172.127.212,16**	**0,00**
	a) Del ejercicio	160.355.314,25	0,00
751	a.1) subvenciones recibidas para financiar gastos del ejercicio	13.614.292,06	0,00
750	a.2) transferencias	146.741.022,19	0,00
752	a.3) subvenciones recibidas para cancelación de pasivos que no supongan financiación específica de un elemento patrimonial	0,00	0,00
7530	b) Imputación de subvenciones para el inmovilizado no financiero	113.982,02	0,00
754	c) Imputación de subvenciones para activos corrientes y otras	11.657.915,89	0,00
	3. Ventas netas y prestaciones de servicio	**7.393.278,27**	**0,00**
1, 702, 703, 704, (706) (708	a) Ventas netas	0,00	0,00
741, 705	b) Prestación de servicios	7.393.278,27	0,00
	4. Variación de existencias de productos terminados y en curso de fabricación y deterioro de valor	**0,00**	**0,00**
	5. Trabajos realizados por la entidad para su inmovilizado	**0,00**	**0,00**
776 776	**6. otros ingresos de gestión ordinaria**	**2.312.596,82**	**0,00**
795	**7. Excesos de provisiones**	**0,00**	**0,00**
	A) TOTAL INGRESOS DE GESTIÓN ORDINARIA (1+2+3+4+5+6+7)	**214.977.401,53**	**0,00**
	8. Gastos de personal	**-151.075.441,76**	**0,00**
(640), (641)	a) Sueldos salarios y asimilados	130.273.395,77	0,00
(642).	b) Cargas sociales	20.802.045,99	0,00
(65).	**9. Transferencias y subvenciones**	**-10.118.171,06**	**0,00**
			0,00
	10. Aprovisionamientos	**0,00**	**0,00**
1) (602) (605) (607) 606 6	a) Consumo de mercaderías y otros aprovisionamientos	0,00	0,00
(6931) (6932) (6933) 7931 7932 7933	b) Deterioro de valor de mercaderías, materias primas y otros aprovisionamientos	0,00	0,00
	11. Otros gastos de gestión ordinaria	**-37.856.480,91**	**0,00**
(62).	a) Suministros y servicios exteriores	-38.033.941,39	0,00
(63).	b) Tributos	177.460,48	0,00
(676).	c) Otros	0,00	0,00
(68).	**12. Amortización**	**-9.951.244,57**	**0,00**
	B) TOTAL DE GASTOS DE GESTIÓN ORDINARIA (8+9+10+11+12)	**-209.001.338,30**	**0,00**
	I. Resultado (Ahorro o desahorro) de la gestión ordinaria (A+B)	**5.976.063,23**	**0,00**
	13. Deterioro de valor y resultados por enajenación del inmovilizado no financiero y activos en estado de venta	**168.605,68**	**0,00**
1) (692) (6938) 790 791792	a) Deterioro de valor	0,00	0,00
770 771772 774 (670) (671) (672) (674)	b) Bajas y enajenaciones	168.605,68	0,00
7531	c) Imputación de subvenciones para el inmovilizado no financiero	0,00	0,00
	14. Otras partidas no ordinarias	**-11.275.550,05**	**0,00**
773 778	a) Ingresos	1.099.557,34	0,00
(678).	b) Gastos	-12.375.107,39	0,00
	II. Resultado de las operaciones no financieras (I+13+14)	**-5.130.881,14**	**0,00**
	15. Ingresos financieros	**9.460,52**	**0,00**
	a) Deterioro de valor	0,00	0,00
7630	a.1) En entidades del grupo, multigrupo y asociados	0,00	0,00
760	a.2) En otras entidades	0,00	0,00
	b) Bajas y enajenaciones	0,00	0,00
7631 7632	b.1) En entidades del grupo, multigrupo y asociados	0,00	0,00
761 762 769 76454 (66454)	b.2) Otros	9.460,52	0,00
	16. Gastos financieros	**-37.766,10**	**0,00**
(663).	a) Por deudas con entidades del grupo, multigrupo y asociadas	0,00	0,00
(660) (661) (662) (669) 76451(66451) 784 785 786 787	b) Otros	-37.766,10	0,00
	18. Variación del valor razonable en activos y pasivos financieros	**0,00**	**0,00**
7646 (6646) 76459 (66459)	a) Derivados financieros	0,00	0,00
7640 7642 76452 76453 (6640) (6642) (66452) (66453)	b) Otros activos y pasivos a valor razonable con imputación en resultados	0,00	0,00
7641 (6641)	c) Imputación al resultado del ejercicio por activos financieros disponibles para la venta	0,00	0,00
768 (668)	**19. Diferencias de cambio**	**0,00**	**0,00**
	20. Deterioro de valor, bajas y enajenaciones de activos y pasivos financieros	**170.444,61**	**0,00**
(6960) (6961) (6965) (666	a) De entidades del grupo, multigrupo y asociadas	0,00	0,00
765 7966 7971 (665) (6671) (6962) (6966) (6971)	b) Otros	170.444,61	0,00
	III. Resultado de las operaciones financieras (15+16+17+18+19+20)	**142.139,03**	**0,00**
	IV. Resultado (ahorro o desahorro) neto del ejercicio (II +III)	**-4.988.742,11**	**0,00**

3. Estado total de cambios en el patrimonio neto

3.1. Estado de cambios total en el patrimonio neto

	Notas	I. Patrimonio aportado	II. Patrimonio generado	III. Ajustes por cambios de valor	IV. Otros incrementos patrimoniales	Total
A. PATRIMONIO NETO AL FINAL DEL EJERCICIO 2018		**294.504.369,74**	**-14.779.788,68**	**0,00**	**0,00**	**279.724.581,06**
B. AJUSTES POR CAMBIOS DE CRITERIOS CONTABLES Y CORRECCIÓN DE ERRORES	28			-28.352.408,92		
C. PATRIMONIO NETO INICIAL AJUSTADO DEL EJERCICIO 2019 (A+B)		**294.504.369,74**	**-14.779.788,68**	**-28.352.408,92**	**0,00**	**251.372.172,14**
D. VARIACIONES DEL PATRIMONIO NETO DEL EJERCICIO 2019		**0,00**	**9.791.046,57**	**0,00**	**46.692.176,06**	**56.483.222,63**
1. Ingresos y gastos reconocidos del ejercicio		0,00	-4.988.742,11	0,00	46.692.176,06	41.703.433,95
2. Operaciones con la entidad o entidades propiestarias		0,00	0,00	0,00	0,00	0,00
3. Otras variaciones del patrimonio neto		0,00	14.779.788,68	0,00	0,00	14.779.788,68
E. PATRIMONIO NETO AL FINAL DEL EJERCICIO 2019 (C+D)						
		294.504.369,74	**-4.988.742,11**	**-28.352.408,92**	**46.692.176,06**	**307.855.394,77**

3.2. Estado de ingresos y gastos reconocidos

N.º CUENTA		Notas	2019	2018
129	**I. Resultado económico patrimonial**		**-4.988.742,11**	**0,00**
	II. Ingresos y gastos reconocidos directamente en el patrimonio neto			
	1. Inmovilizado no financiero		0,00	0,00
920,00	1.1 Ingresos		0,00	0,00
(820) (821) (822)	1.2. Gastos		0,00	0,00
	2. Activos y pasivos financieros		0,00	0,00
900 991	2.1. Ingresos		0,00	0,00
(800) (891)	2.2. Gastos		0,00	0,00
	3. Coberturas contables		0,00	0,00
910,00	3.1 Ingresos		0,00	0,00
(810).	3.2. Gastos		0,00	0,00
94.	4. Otros incrementos patrimoniales		135.520.603,27	0,00
	Total (1+2+3+4)		**135.520.603,27**	**0,00**
	III. Transferencias a la cuenta del resultado económico patrimonial o al valor inicial de la partida cubierta		**0,00**	**0,00**
	1. Inmovilizado no financiero		0,00	0,00
(823).	1.1 Ingresos		0,00	0,00
(802) (902 903	1.2. Gastos		0,00	0,00
	2. Activos y pasivos financieros		0,00	0,00
	3. Coberturas contables		0,00	0,00
(8110) 9110	3.1. Inportes transferidos a la cuenta del resultado económico patrimonial		0,00	0,00
(8111) 9111	3.2. Importes transferidos al valor inicial de la partida cubierta		0,00	0,00
(84).	4. Otros incrementos patrimoniales		-88.828.427,21	0,00
	Total (1+2+3+4)		**-88.828.427,21**	**0,00**
	TOTAL ingresos y gastos reconocidos (I+II+III)		**41.703.433,95**	**0,00**

4. Estado de Flujos de Efectivo

		Notas	2.019	2.018
I. FLUJOS EFECTIVOS DE LAS ACTIVIDADES DE GESTIÓN			**39.177.660,68**	
A) Cobros:			**218.175.799,14**	
	1. Ingresos tributarios y cotizaciones sociales		1.681.768,40	
	2. Transferencias y subvenciones recibidas		171.667.481,45	
	3. Ventas netas y prestaciones de servicios		35.726.219,18	
	4. Gestión de recursos recaudados por cuenta de otros entes		0,00	
	5. Intereses y dividendos cobrados		9.460,52	
	6. Otros cobros		9.090.869,59	
B) Pagos:			**178.998.138,46**	
	7. Gastos de personal		139.210.966,45	
	8. Transferencias y subvenciones concedidas		9.226.595,81	
	9. Aprovisionamiento		0,00	
	10. Otros gastos de gestión		30.822.605,59	
	11. Gestión de recursos recaudados por cuenta de otros entes		0,00	
	12. Intereses pagados		37.766,10	
	13. Otros pagos		-299.795,49	
Flujos netos de efectivo por actividades de gestión(+A-B)			**39.177.660,68**	
II. FLUJOS DE EFECTIVO DE LAS ACTIVIDADES DE INVERSIÓN			**-30.059.117,51**	
C) Cobros:			**0,00**	
	1. Venta de inversiones reales		0,00	
	2. Venta de activos financieros		0,00	
	3. Otros cobros de las actividades de inversión		0,00	
D) Pagos:			**30.059.117,51**	
	4. Compras de inversiones reales		30.059.117,51	
	5. Compras de activos financieros		0,00	
	6. Otros pagos de las actividades de inversión		0,00	
Flujos netos de efectivos por actividades de inversión (+C-D)			**-30.059.117,51**	
III. FLUJOS DE EFECTIVO DE LAS ACTIVIDADES DE FINANCIACIÓN			**-12.433,08**	
E) Aumentos en el patrimonio:			**0,00**	
	1. Aportaciones de la entidad o entidades propietarias.		0,00	
F) Pagos a la entidad o entidades propietarias:			**0,00**	
	2. Devolución de aportaciones y reparto de resultados a la entidad o entidades propietarias		0,00	
G) Cobros por emisión de pasivos financieros:			**0,00**	
	3. Obligaciones y otros valores negociables		0,00	
	4. Préstamos recibidos		0,00	
	5. Otras deudas.		0,00	
H) Pagos por reembolso de pasivos financieros:			**12.433,08**	
	6. Obligaciones y otros valores negociables		0,00	
	7. Préstamos recibidos		12.433,08	
	8. Otras deudas.		0,00	
Flujos de efectivo por actividades de financiación (+E+F+G-H)			**-12.433,08**	
IV. FLUJOS EFECTIVOS PENDIENTES DE CLASIFICIACIÓN			**-1.351.292,20**	
I) Cobros pendientes de aplicación			**-1.291.686,72**	
J) Pagos pendientes de aplicación			**59.605,48**	
Flujos netos de efectivo pendientes de clasificiación (+I-J)			**-1.351.292,20**	
V. EFECTO DE LAS VARIACIONES DE LOS TIPO DE CAMBIOS			**0,00**	
DISMINUCIÓN NETA DEL EFECTIVO Y ACTIVOS LÍQUIDOS EQUIVALENTES AL EFEC			**7.754.817,89**	
Efectivo y activos líquidos equivalentes al efectivo al inicio del ejercicio			**10.386.371,12**	
Efectivo y activos líquidos equivalentes al efectivo al final del ejercicio		Nota 23.5	**18.141.189,01**	

5. Estados de ejecución

5.1. Liquidación del presupuesto de gastos

Partida presupuestaria - Descripción	Créditos presupuestarios			Gastos comprometidos (4)	Obligaciones reconocidas netas (5)	Pagos (6)	Oblig. Pdtes. pago a 31 de diciembre (7=5-6)	Remanentes Crédito (8=3-5)
	Iniciales (1)	Modificaciones (2)	Definitivos (3=1+2)					
Total 120 - RETRIBUCIONES PDI FUNCIONARIO	53.594.438,05	1.824.166,08	55.418.604,13	55.418.604,13	55.418.604,13	55.418.604,13	0,00	0,00
Total 121 - RETRIBUCIONES PDI LABORAL FIJO	4.180.758,97	356.405,57	4.537.164,54	4.537.164,54	4.537.164,54	4.537.164,54	0,00	0,00
Total 130 - RETRIBUCIONES PAS FUNCIONARIO	45.445.391,59	1.633.920,07	47.079.311,66	47.079.311,66	47.079.311,66	47.079.311,66	0,00	0,00
Total 131 - RETRIBUCIONES PAS LABORAL FIJO	137.154,50	269.997,43	407.151,93	407.151,93	407.151,93	407.151,93	0,00	0,00
Total 140 - RETRIBUCIONES PERSONAL DOCENTE CONTRATADO (LABORAL TEMPORAL)	14.261.785,24	-92.879,03	14.168.906,21	12.755.185,73	12.755.185,73	12.755.185,73	0,00	1.413.720,48
Total 141 - RETRIBUCIONES PERSONAL DE ADMINISTRACIÓN Y SERVICIO (PAS) CONTRATADO (LABORAL TEMPORAL)	238.274,96	4.827,35	243.102,31	202.238,06	202.238,06	202.238,06	0,00	40.864,25
Total 150 - PRODUCTIVIDAD	1.429.739,00	-788.866,35	640.872,65	322.143,75	322.143,75	322.143,75	0,00	318.728,90
Total 151 - GRATIFICACIONES	185.000,00	7.800,33	192.800,33	190.585,73	190.585,73	190.585,73	0,00	2.214,60
Total 160 - CUOTAS SOCIALES	18.934.530,30	0,00	18.934.530,30	18.481.034,84	18.481.034,84	16.895.350,29	1.585.684,55	453.495,46
Total 1 - GASTOS DE PERSONAL	**138.407.072,61**	**3.215.371,45**	**141.622.444,06**	**139.393.420,37**	**139.393.420,37**	**137.807.735,82**	**1.585.684,55**	**2.229.023,69**
Total 2 - COMPRA DE BIENES CORRIENTES Y GASTOS DE FUNCIONAMIENTO	**31.267.334,38**	**18.145.177,86**	**49.412.512,24**	**31.988.396,82**	**31.688.387,29**	**30.756.964,65**	**931.422,64**	**17.724.124,95**
Total 319 - OTROS GASTOS FINANCIEROS	50.000,00	0,00	50.000,00	37.766,10	37.766,10	37.766,10	0,00	12.233,90
Total 3 - GASTOS FINANCIEROS	**50.000,00**	**0,00**	**50.000,00**	**37.766,10**	**37.766,10**	**37.766,10**	**0,00**	**12.233,90**
Total 470 - A EMPRESAS PRIVADAS	0,00	8.680,00	8.680,00	3.000,00	3.000,00	3.000,00	0,00	5.680,00
Total 480 - A FAMILIAS	1.842.434,44	8.040.873,23	9.883.307,67	7.010.525,37	7.010.525,37	7.009.754,27	771,10	2.872.782,30
Total 481 - A INSTITUCIONES Y ORGANISMOS SIN FINES DE LUCRO	3.526.637,14	-1.456.251,90	2.070.385,24	1.979.451,07	1.979.451,07	1.979.451,07	0,00	90.934,17
Total 4 - TRANSFERENCIAS CORRIENTES	**5.369.071,58**	**6.593.301,33**	**11.962.372,91**	**8.992.976,44**	**8.992.976,44**	**8.992.205,34**	**771,10**	**2.969.396,47**
Total 620 - INVERSIÓN ASOCIADA AL FUNCIONAMIENTO DE LOS SERVICIOS	9.834.847,38	25.384.038,09	35.218.885,47	19.282.825,85	8.517.382,49	8.517.382,49	0,00	26.701.502,98
Total 680 - PRESUPUESTO UA-PROGRAMAS DE ACTUACIÓN	18.095.976,68	39.041.883,91	57.137.860,59	21.430.366,81	21.361.337,37	21.131.439,45	229.897,92	35.776.523,22
Total 6 - INVERSIONES REALES	**27.930.824,06**	**64.425.922,00**	**92.356.746,06**	**40.713.192,66**	**29.878.719,86**	**29.648.821,94**	**229.897,92**	**62.478.026,20**
Total 741 - A FUNDACIONES	157.596,48	73.750,37	231.346,85	231.346,85	231.346,85	231.346,85	0,00	0,00
Total 7 - TRANSFERENCIAS DE CAPITAL	**157.596,48**	**73.750,37**	**231.346,85**	**231.346,85**	**231.346,85**	**231.346,85**	**0,00**	**0,00**
Total 8 - ACTIVOS FINANCIEROS	**0,00**	**0,00**	**0,00**	**0,00**	**0,00**	**0,00**	**0,00**	**0,00**
Total 910 - AMORTIZACIÓN DE PRÉSTAMOS A CORTO PLAZO DE ENTES DEL SECTOR PÚBLICO	15.349,87	0,00	15.349,87	14.230,83	14.230,83	12.433,08	1.797,76	1.119,04
Total 9 - PASIVOS FINANCIEROS	**15.349,87**	**0,00**	**15.349,87**	**14.230,83**	**14.230,83**	**12.433,08**	**1.797,76**	**1.119,04**
SUMA TOTAL	**203.197.248,98**	**92.453.523,01**	**295.650.771,99**	**221.371.330,08**	**210.236.847,75**	**207.487.273,78**	**2.749.573,97**	**85.413.924,24**

5.2. Liquidación del presupuesto de ingresos

APLICACIÓN PRESUPUESTARIA - DESCRIPCIÓN	PREVISIONES PRESUPUESTARIAS			Derechos Reconocidos (4)	Total Der Anulados (5)	Total Der Cancelados (5)	Derechos Recon Netos (7=4-5-6)	Recaudación Neta (8)	Dcho. Pend Cobro a 31 diciembre (9=7-8)	Exceso/Defecto Previsión (10=7-3)
	Iniciales (1)	Modificaciones (2)	Definitivas (3=1+2)							
Total 303 - TASAS	1.700.000,00	0,00	1.700.000,00	1.714.440,91	2.228,48	0,00	1.712.212,43	1.407.010,10	305.202,33	12.212,43
Total 310 - INGRESOS MATRÍCULA ESTUDIOS OFICIALES	27.300.000,00	0,00	27.300.000,00	43.038.208,69	17.011.076,36	0,00	26.027.132,33	23.721.354,18	2.305.778,15	-1.272.867,67
Total 311 - INGRESOS MATRÍCULA ESTUDIOS PROPIOS	3.300.000,00	0,00	3.300.000,00	3.589.583,23	371.145,15	0,00	3.218.438,08	2.743.919,24	474.518,84	-81.561,92
Total 312 - DERECHOS DE MATRÍCULA EN CURSOS Y SEMINARIOS	350.000,00	0,00	350.000,00	361.521,74	13.284,33	0,00	348.237,41	284.745,19	63.492,22	-1.762,59
Total 313 - INGRESOS POR ACTIVIDADES CULTURALES Y DEPORTIVAS	400.000,00	116.471,67	516.471,67	523.288,67	0,00	0,00	523.288,67	518.388,67	4.900,00	6.817,00
Total 314 - INSCRIPCIONES A CONGRESOS Y SIMILARES	100.000,00	0,00	100.000,00	84.378,19	0,00	0,00	84.378,19	84.378,19	0,00	-15.621,81
Total 315 - PRUEBAS ACCESO UNIVERSIDAD	320.000,00	0,00	320.000,00	329.573,90	3.519,00	0,00	326.054,90	325.351,10	703,80	6.054,90
Total 319 - OTROS PRECIOS PÚBLICOS	140.000,00	1.144,72	141.144,72	120.971,79	0,00	0,00	120.971,79	108.869,61	12.102,18	-20.172,93
Total 320 - CONTRATOS ARTÍCULO 83	2.750.000,00	2.000,00	2.752.000,00	2.779.925,67	11.948,25	0,00	2.767.977,42	2.267.218,27	500.759,15	15.977,42
Total 329 - OTROS INGRESOS POR PRESTACIONES DE SERVICIO	0,00	77.395,23	77.395,23	127.516,23	0,00	0,00	127.516,23	121.336,23	6.180,00	50.121,00
Total 330 - VENTA DE BIENES Y PRESTACIONES DE SERVICIO	200.000,00	1.302.728,82	1.502.728,82	1.502.240,53	0,00	0,00	1.502.240,53	1.455.596,15	46.644,38	-488,29
Total 380 - REINTEGROS	1.803.735,58	95.130,29	1.898.865,87	2.243.008,60	0,00	0,00	2.243.008,60	2.243.008,60	0,00	344.142,73
Total 391 - PRUEBAS SELECTIVAS	48.000,00	0,00	48.000,00	30.127,79	0,00	0,00	30.127,79	30.127,79	0,00	-17.872,21
Total 399 - INGRESOS DIVERSOS	20.000,00	3.089,94	23.089,94	34.560,00	9,24	0,00	34.550,76	34.550,76	0,00	11.460,82
Total 3 - TASAS Y PRECIOS PÚBLICOS	**38.431.735,58**	**1.597.960,67**	**40.029.696,25**	**56.479.345,94**	**17.413.210,81**	**0,00**	**39.066.135,13**	**35.345.854,08**	**3.720.281,05**	**-963.561,12**
Total 402 - TRANSFERENCIAS CORRIENTES DE ORGANISMOS AUTÓNOMOS DEL ESTADO	1.400.000,00	415.232,29	1.815.232,29	1.876.735,14	73.159,00	0,00	1.803.576,14	1.803.576,14	0,00	-11.656,15
Total 403 - TRANSFERENCIAS CORRIENTES DE ENTIDADES PÚBLICAS Y OTROS ENTES DEL ESTADO	0,00	7.000,00	7.000,00	7.000,00	0,00	0,00	7.000,00	7.000,00	0,00	0,00
Total 410 - TRANSFERENCIAS CORRIENTES DE ORGANISMOS AUTÓNOMOS DE LA G.V.	110.000,00	6.012,06	116.012,06	114.774,06	0,00	0,00	114.774,06	54.774,06	60.000,00	-1.238,00
430.00 - TRANSFERENCIAS CORRIENTES DE LA CONSELLERIA A QUE ESTÁ ADSCRITO. MODELO DE FINANCIACIÓN	124.711.612,18	0,00	124.711.612,18	124.711.612,18	0,00	0,00	124.711.612,18	93.533.709,15	31.177.903,03	0,00
430.04 - TRANSFERENCIAS CORRIENTES DE LA CONSELLERIA A QUE ESTÁ ADSCRITO. COMPENSACIÓN POR REDUCCIÓN DE TASAS	3.400.000,00	0,00	3.400.000,00	3.962.960,95	0,00	0,00	3.962.960,95	0,00	3.962.960,95	562.960,95
430.05 - TRANSFERENCIAS CORRIENTES DE LA CONSELLERIA A QUE ESTÁ ADSCRITO. CONVENIO DE FINANCIACIÓN GASTO CORRIENTE	11.657.915,89	0,00	11.657.915,89	11.657.915,89	0,00	0,00	11.657.915,89	0,00	11.657.915,89	0,00
430.06 - TRANSFERENCIAS CORRIENTES DE LA CONSELLERIA A QUE ESTÁ ADSCRITO. OTRAS TRANSFERENCIAS CORRIENTES FINALISTAS DE LA CONSELLERIA A LA QUE SE ESTÁ ADSCRITO	206.092,73	324.500,00	530.592,73	4.591.646,40	25.500,00	0,00	4.566.146,40	3.000,00	4.563.146,40	4.035.553,67
430.07 - MEJORA CONDIONES LABORALES PERSONAL UNIVERSITARIO. CONVENIO COLECTIVO	1.521.600,00	0,00	1.521.600,00	0,00	0,00	0,00	0,00	0,00	0,00	-1.521.600,00
430.08 - COMPENSACIÓN POR COSTES DERIVADOS DE LA NORMATIVA ESTATAL Y AUTONÓMICA	2.600.000,00	0,00	2.600.000,00	0,00	0,00	0,00	0,00	0,00	0,00	-2.600.000,00
430.09 - TRANSFERENCIAS CORRIENTES DE LA CONSELLERIA A QUE ESTÁ ADSCRITO. MEJORA CONDICIONES LABORALES DEL PERSONAL DE LAS UNIVERSIDADES	7.415.296,51	2.902.745,81	10.318.042,32	9.170.847,00	0,00	0,00	9.170.847,00	0,00	9.170.847,00	-1.147.195,32
Total 430 - TRANSFERENCIAS CORRIENTES DE LA CONSELLERIA DE EDUCACIÓN DE LA G.V.	151.512.517,31	3.227.245,81	154.739.763,12	154.094.982,42	25.500,00	0,00	154.069.482,42	93.536.709,15	60.532.773,27	-670.280,70
Total 432 - OTRAS TRANSFERENCIAS CORRIENTES FINALISTAS DE LA GENERALITAT VALENCIANA	609.334,73	0,00	609.334,73	576.974,94	10.482,42	0,00	566.492,52	57.313,92	509.178,60	-42.842,21
Total 440 - TRANSFERENCIAS CORRIENTES ENTES, EMPRESAS PÚBLICAS DE LA GENERALITAT VALENCIANA	220.000,00	9.988,00	229.988,00	229.988,00	0,00	0,00	229.988,00	193.700,00	36.288,00	0,00
Total 450 - TRANSFERENCIAS CORRIENTES DE LAS ADMINISTRACIONES GENERALES DE LAS COMUNIDADES AUTÓNOMAS	0,00	6.613,58	6.613,58	6.613,58	0,00	0,00	6.613,58	6.613,58	0,00	0,00
Total 460 - TRANSFERENCIAS CORRIENTES DE AYUNTAMIENTOS	200.000,00	106.291,98	306.291,98	306.291,98	0,00	0,00	306.291,98	306.291,98	0,00	0,00
Total 461 - TRANSFERENCIAS CORRIENTES DE DIPUTACIONES	0,00	44.291,26	44.291,26	44.291,26	0,00	0,00	44.291,26	44.291,26	0,00	0,00
Total 470 - TRANSFERENCIAS CORRIENTES DE EMPRESAS PRIVADAS	147.430,00	118.263,77	265.693,77	274.063,77	8.370,00	0,00	265.693,77	265.693,77	0,00	**0,00**
Total 480 - TRANSFERENCIAS CORRIENTES DE FAMILIAS E INSTITUCIONES SIN FINES DE LUCRO	75.000,00	118.437,35	193.437,35	177.127,30	0,00	0,00	177.127,30	177.127,30	0,00	-16.310,05
Total 499 - OTRAS TRANSFERENCIAS CORRIENTES DEL EXTERIOR	10.000,00	10.480,00	20.480,00	20.480,00	0,00	0,00	20.480,00	20.480,00	0,00	0,00
Total 4 - TRANSFERENCIAS CORRIENTES	**154.284.282,04**	**4.069.856,10**	**158.354.138,14**	**157.729.322,45**	**117.511,42**	**0,00**	**157.611.811,03**	**96.473.571,16**	**61.138.239,87**	**-742.327,11**
Total 520 - INTERESES DE CUENTAS BANCARIAS	50.000,00	0,00	50.000,00	9.460,52	0,00	0,00	9.460,52	9.460,52	0,00	-40.539,48
Total 540 - ALQUILER Y PRODUCTOS DE INMUEBLES	100.000,00	7.275,00	107.275,00	147.982,55	0,00	0,00	147.982,55	132.002,23	15.980,32	40.707,55
Total 550 - DE CONCESIONES ADMINISTRATIVAS	650.000,00	0,00	650.000,00	632.447,53	2.199,00	0,00	630.248,53	599.321,47	30.927,06	-19.751,47
Total 599 - LICENCIAS DE PATENTES Y PROPIEDAD INDUSTRIAL	100.000,00	0,00	100.000,00	168.605,68	0,00	0,00	168.605,68	90.001,37	78.604,31	68.605,68
Total 5 - INGRESOS PATRIMONIALES	**900.000,00**	**7.275,00**	**907.275,00**	**958.496,28**	**2.199,00**	**0,00**	**956.297,28**	**830.785,59**	**125.511,69**	**49.022,28**
Total 701 - TRANSFERENCIAS DE CAPITAL FINALISTAS	2.300.000,00	605.587,08	2.905.587,08	3.145.785,71	236.948,63	0,00	2.908.837,08	2.908.837,08	0,00	3.250,00
Total 702 - TRANSFERENCIAS DE CAPITAL DE ORGANISMOS AUTÓNOMOS DEL ESTADO	1.000.000,00	2.312.711,41	3.312.711,41	3.408.157,62	106.146,81	0,00	3.302.010,81	3.302.010,81	0,00	-10.700,60
Total 703 - TRANSFERENCIAS DE CAPITAL FINALISTAS DE ENTIDADES PÚBLICAS Y OTROS ENTES DEL ESTADO	0,00	119.345,87	119.345,87	119.345,87	0,00	0,00	119.345,87	119.345,87	0,00	0,00
Total 730 - TRANSFERENCIAS DE CAPITAL DE LA ADMÓN GRAL. DE LA G. VALENCIANA (DE LA CONSELLERIA A QUE ESTÁ ADSCRITO)	3.107.731,36	0,00	3.107.731,36	3.447.390,52	337.221,94	0,00	3.110.168,58	-315.969,94	3.426.138,52	2.437,22
Total 731 - TRANSFERENCIAS DE CAPITAL DE LA ADMÓN GRAL. DE LA G. VALENCIANA DE OTRAS CONSELLERIAS	10.000,00	0,00	10.000,00	20.812,67	9.478,46	0,00	11.334,21	-9.478,46	20.812,67	1.334,21
Total 740 - TRANSFERENCIAS DE CAPITAL DE ENTES Y EMPRESAS PÚBLICAS DE LA GENERALITAT VALENCIANA	0,00	438.782,31	438.782,31	451.692,46	12.910,15	0,00	438.782,31	438.782,31	0,00	0,00
Total 750 - TRANSFERENCIAS DE CAPITAL DE LAS ADMINISTRACIONES GENERALES DE LAS COMUNIDADES AUTÓNOMAS	40.000,00	15.326,81	55.326,81	55.326,81	0,00	0,00	55.326,81	55.326,81	0,00	0,00
Total 751 - TRANSFERENCIAS DE CAPITAL DE DE LOS ORGANISMOS AUTÓNOMOS DE OTRAS COMUNIDADES AUTÓNOMAS	5.000,00	0,00	5.000,00	0,00	0,00	0,00	0,00	0,00	0,00	-5.000,00
Total 760 - TRANSFERENCIAS DE CAPITAL DE AYUNTAMIENTOS	59.000,00	11.396,68	70.396,68	70.528,35	131,67	0,00	70.396,68	70.396,68	0,00	0,00
Total 761 - TRANSFERENCIAS DE CAPITAL DE DIPUTACIONES	40.000,00	12.686,40	52.686,40	52.686,40	0,00	0,00	52.686,40	52.686,40	0,00	0,00
Total 769 - TRANSFERENCIAS DE CAPITAL DE OTRAS ENTIDADES LOCALES	0,00	15.000,00	15.000,00	15.000,00	0,00	0,00	15.000,00	15.000,00	0,00	0,00
Total 770 - TRANSFERENCIAS DE CAPITAL DE EMPRESAS PRIVADAS	519.500,00	606.114,48	1.125.614,48	1.125.614,48	0,00	0,00	1.125.614,48	1.090.631,14	34.983,34	0,00
Total 780 - TRANSFERENCIAS DE CAPITAL DE FAMILIAS E INSTITUCIONES SIN FINES DE LUCRO	200.000,00	590.909,61	790.909,61	790.909,61	0,00	0,00	790.909,61	788.483,70	2.425,91	0,00
Total 795 - TRANSFERENCIAS DE CAPITAL DEL EXTERIOR.OTRAS TRANSFERENCIAS DE LA UNIÓN EUROPEA	2.100.000,00	429.325,78	2.529.325,78	2.532.550,05	3.224,27	0,00	2.529.325,78	2.529.325,78	0,00	**0,00**
Total 799 - TRANSFERENCIAS DE CAPITAL DEL EXTERIOR.OTRAS TRANSFERENCIAS	200.000,00	41.674,64	241.674,64	241.674,64	0,00	0,00	241.674,64	241.674,64	0,00	0,00
Total 7 - TRANSFERENCIAS DE CAPITAL	**9.581.231,36**	**5.198.861,07**	**14.780.092,43**	**15.477.475,19**	**706.061,93**	**0,00**	**14.771.413,26**	**11.287.052,82**	**3.484.360,44**	**-8.679,17**
Total 870 - REMANENTE DE TESORERÍA	0,00	81.579.570,17	81.579.570,17	0,00	0,00	0,00	0,00	0,00	0,00	
Total 8 - ACTIVOS FINANCIEROS	**0,00**	**81.579.570,17**	**81.579.570,17**	**0,00**	**0,00**	**0,00**	**0,00**	**0,00**	**0,00**	
Suma Total	**203.197.248,98**	**92.453.523,01**	**295.650.771,99**	**230.644.639,86**	**18.238.983,16**	**0,00**	**212.405.656,70**	**143.937.263,65**	**68.468.393,05**	**-1.665.545,12**

5.3. Resultado presupuestario

Resultado Presupuestario					
Conceptos	**D.R. netos**	**O.R. netas**		**Ajustes**	**Resultado presupuestario**
a) Operaciones corrientes	212.405.656,70	209.991.270,06			2.414.386,64
b) Operaciones de capital	0,00	231.346,85			-231.346,85
c) Operaciones comerciales	0,00	0,00			0,00
1. Rdo Pr ejercicio (1 =a+b+c)	**212.405.656,70**	**210.222.616,91**			**2.183.039,79**
d) Activos financieros	0,00	0,00			0,00
e) Pasivos financieros	0,00	14.230,83			-14.230,83
2. Total Operaciones Financierancieras (2=d+e)	**0,00**	**14.230,83**			**-14.230,83**
I. RESULTADO PRESUPUESTARIO DEL EJERCICIO (I=1+2)	**212.405.656,70**	**210.236.847,74**			**2.168.808,96**
AJUSTES					
3. Créditos gastados financiados con remanente de tesorería no afectado				3.108.314,96	
4. Desviaciones de financiación negativas del ejercicio				8.660.977,23	
5. Desviaciones de financiación positivas del ejercicio				12.520.771,63	
II.Total ajustes (II=3+4-5)				**-751.479,44**	
RESULTADO PRESUPUETARIO AJUSTADO (I+II)					**1.417.329,52**

El importe de créditos gastos financiados con remanentes de tesorería no afectado proviene de gastos tramitados con cargo a los diferentes expedientes de incorporación de remanentes de carácter general efectuados a lo largo del ejercicio.

El detalle de los ajustes correspondientes a las desviaciones de financiación se encuentra en el apartado 6.6 de la memoria.

6. Estabilidad presupuestaria y sostenibilidad

6.1. Estabilidad presupuestaria

El artículo 3 de la Ley Orgánica 2/2012, de 27 de abril, de Estabilidad Presupuestaria y Sostenibilidad Financiera (en adelante LOEPSF), define la estabilidad presupuestaria como la situación de equilibrio o superávit estructural, debiendo mantenerse una posición de equilibrio financiero a lo largo del ciclo económico.

Asimismo, la Ley 11/2015, de 29 de diciembre, de Presupuestos de la Generalitat Valenciana, para el ejercicio 2018 indicaba que la liquidación del presupuesto debe incluir una referencia expresa al cumplimiento de los objetivos de estabilidad presupuestaria y de deuda pública, incorporando información suficiente y adecuada que permita relacionar el saldo resultante de los ingresos y gastos del presupuesto con la capacidad o necesidad de financiación, calculada conforme a la norma SEC.

Conceptos	Importes
a) Derechos reconocidos netos (1-7)	212.405.656,70
b) Obligaciones reconocidas netas (1-7)	210.222.616,91
c) Saldo (a-b)	**2.183.039,79**
Ajustes	
1) Ajustes por transferencias de otras Administraciones	5.989.380,17
3) Intereses por criterio de devengo	0,00
4) Gasto pendiente de aplicar a P.G.	5.644.814,32
5) Arrendamiento financiero	0,00
d) Total ajustes SEC	**344.565,85**
e) Total Capacidad/Necesidad de financiación	**2.527.605,64**
Capacidad de financiación real	**2.527.605,64**

La ejecución del ejercicio 2019 cumple el objetivo de estabilidad, toda vez que se ha cerrado con un saldo positivo por importe de 2.527.605,64 €. Se recogen dos ajustes por criterio de devengo.

El primero de ellos, por el registro de la transferencia de gastos corrientes correspondiente al ejercicio 2020, por parte de la Generalitat Valenciana, en el ejercicio 2019, por importe de 13.300.896,06 €, así como la línea aprobada por la Generalitat para compensar los costes derivados de la normativa estatal y autonómica, por importe de 4.346.000 €. Los 17.647.296,06 € están minorados por el registro de la transferencia de gastos corrientes correspondiente al ejercicio 2019, por parte de la Generalitat Valenciana, en el ejercicio 2018, por importe de 11.657.915,89 €.

El segundo de ellos refleja los gastos devengados en el ejercicio 2019 y pendientes de tramitación en el ejercicio 2020.

La Universidad de Alicante **cumple con el límite de gasto** establecido para el ejercicio 2019. Las obligaciones reconocidas en el ejercicio han ascendido a 212.405.656,70 €, no superando el límite de 213.690.700,19 €.

6.2. Sostenibilidad financiera

El artículo 4 de la Ley Orgánica 2/2012, de 27 de abril, LOEPSF, define la sostenibilidad financiera como la capacidad para financiar compromisos de gastos presentes y futuros dentro de los límites de déficit, deuda pública y morosidad de deuda comercial.

Respecto al principio de sostenibilidad financiera, no existe una norma que formalmente determine el límite de endeudamiento financiero de las Universidades Públicas Valencianas, en el contexto de prudencia y dependencia absoluta de la Generalitat Valenciana.

La Universidad, actualmente mantiene en su balance deudas a largo plazo por importe de 692.804,95€ y a corto plazo por importe de 144.593,84 €, tal y como se muestra en el apartado 10 de la memoria que informa sobre los pasivos financieros.

Con estos datos, la Universidad de Alicante estima que será capaz de financiar los compromisos de gastos presentes y futuros dentro de los límites de déficit y deuda. Asimismo, debe observarse que la universidad, hasta hoy, se encuentra al corriente del pago con todos sus acreedores comerciales, financieros y/o administraciones públicas.

7. Cálculo del periodo medio de pago a proveedores

El 6 de julio de 2010 se publicó en el BOE la Ley 15/2010, de 5 de julio, que modifica la Ley 3/2004, de 29 de diciembre, por la que se establecen medidas de lucha contra la morosidad en las operaciones comerciales.

En fecha 21 de diciembre de 2013, se publicó en el BOE la Ley Orgánica 9/2013, de 20 de diciembre, de control de la deuda comercial en el sector público, que modifica la Ley Orgánica 2/2012, de 27 de abril, de Estabilidad Presupuestaria y Sostenibilidad Financiera, introduciendo los conceptos sobre la sostenibilidad de la deuda comercial (cuando el periodo medio de pago a los proveedores no supere el plazo máximo previsto en la normativa sobre morosidad), así como la obligación de las Administraciones Públicas de publicar su periodo medio de pago a proveedores.

La Ley Orgánica 8/1980, de 22 de septiembre, de Financiación de las Comunidades Autónomas, incorpora la obligación de la publicación del periodo medio de pago. En este sentido, la Universidad de Alicante suministra periódicamente información respecto del período medio de pago de las operaciones comerciales y el cumplimiento de las normas sobre morosidad, entre otros cauces, mediante la remisión de dicha información a la Intervención General de la Generalitat Valenciana los días 9 de cada mes.

El período medio de pago definido en el Real Decreto 1024/2017, de 22 de diciembre mide el retraso en el pago de la deuda comercial en términos económicos. Los datos comparativos del período medio de pago a fecha última día de cada mes de los ejercicios 2017 y 2018 según el Real Decreto, anteriormente mencionado, son los que a continuación se detallan:

Periodo medio de pago de cada entidad (en días)												
	Enero	Febrero	Marzo	Abril	Mayo	Junio	Julio	Agosto	Septiembre	Octubre	Noviembre	Diciembre
2018	4,02	26,93	27,43	26,42	19,65	20,06	18,55	43,44	23,96	25,14	15,79	15,01
2019	15,21	7,56	9,88	15,43	23,02	22,80	18,18	34,69	17,66	15,56	12,48	11,96

Gráficamente, se comprueba que la Universidad de Alicante cumple con el período medio de pago a proveedores en 11 de los 12 meses de los ejercicios analizados, con la excepción del mes de agosto, provocada por la interrupción de la actividad administrativa.

La Universidad de Alicante he mejorado su control de la morosidad, reduciendo el promedio de días transcurrido de 22,2 días en 2018 a 17,04 en 2019.

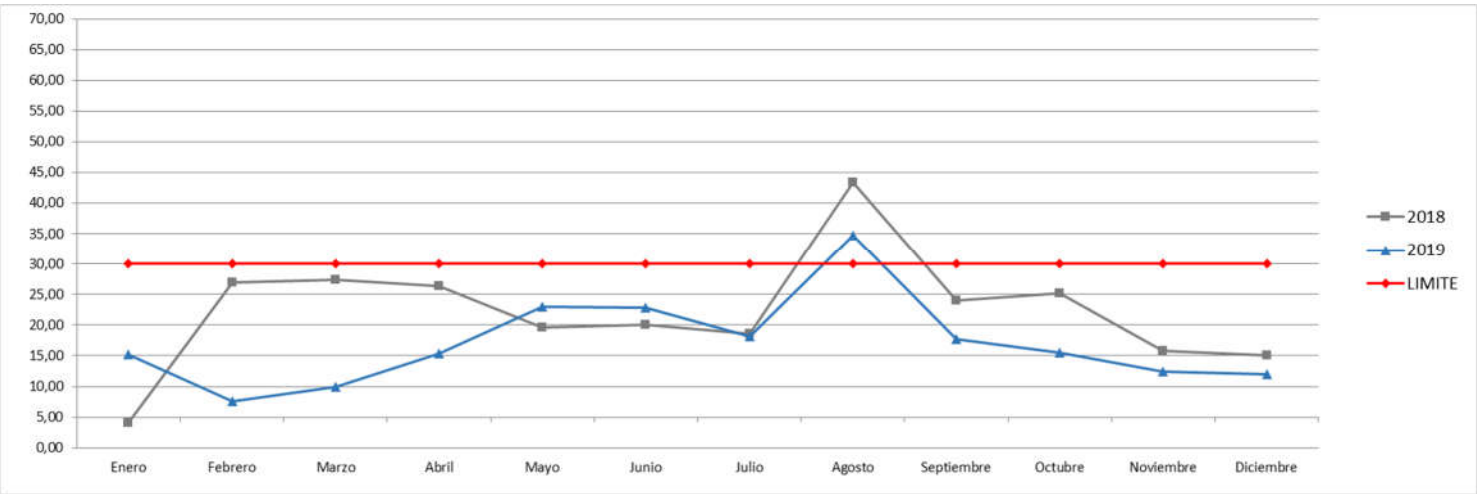

8. Memoria

8.1. Organización y actividad

8.1.1. Actividad

La Universidad de Alicante fue creada por la Ley 29/1979, de 30 de octubre, aprobada por las Cortes Generales, y es una entidad de derecho público, encuadrada por las Leyes 39/2015, de Procedimiento Administrativo Común, y 40/2015, Régimen Jurídico del Sector Público, en el Sector Público Instrumental, si bien el artículo 2.1.e del posterior texto refundido de la Ley del Estatuto Básico del Empleado Público la sigue considerando Administración Pública a los efectos de la aplicación a su personal, consideración de Administración Pública que también le da el artículo 3.2.a de la Ley 9/2017, de 8 de noviembre, de Contratos del Sector Público,. Está dotada de personalidad jurídica y patrimonio propios, y presta el servicio público de educación superior, que desarrolla a través de la investigación, la docencia y la transferencia de conocimiento, contando para ello con la autonomía que le reconoce el artículo 27.10 de la Constitución Española. Su actual Estatuto fue aprobado por el Decreto 25/2012, de 3 de febrero del Consell, publicado en el DOGV de fecha 9 y en el BOE de 27 del mismo mes.

El número de identificación fiscal de la Universidad de Alicante es Q0332001G, y la dirección de su página web es: http://www.ua.es. Sus instalaciones están ubicadas principalmente en el Campus Universitario, en la población de San Vicente del Raspeig (código postal 03690), contando también con sedes en la ciudad de Alicante, Biar, Cocentaina, Denia, Elda, La Marina, La Nucía, Orihuela, Petrer, Torrevieja, Villena y Xixona.

En el curso académico 2017/2018 la oferta de titulaciones de la Universidad de Alicante fue la siguiente:

- 48 Títulos de Grado y 2 grados dobles.
- 55 Másteres Oficiales.
- 30 Cursos de doctorado
- 64 Títulos propios

El número total de estudiantes matriculados en ese curso académico ha sido superior a 46.500, considerando todo tipo de estudios.

La Universidad, a través de sus centros, departamentos e institutos universitarios de investigación universitaria realiza el servicio público de la educación superior mediante la investigación, la docencia y el estudio.

Además de las ya citadas actividades de docencia e investigación, la Universidad mantiene otras que podemos englobar bajo la denominación de actividades de extensión universitaria, relacionadas fundamentalmente con la creación y difusión de la cultura y el deporte, que se llevan a término, tanto en el propio Campus Universitario como en las diferentes Sedes que la Universidad tiene en la provincia de Alicante.

8.1.2. Organización

El/La responsable máximo/a de la Universidad es el/la Rector/a, que preside el Consejo de Dirección, el Consejo de Gobierno y el Claustro Universitario, principales órganos colegiados de Gobierno de la Universidad, cuyas composiciones y funciones vienen determinadas en sus Estatutos, de acuerdo con la normativa de carácter general aplicable.

El gobierno, la representación y la administración de la Universidad, a 31 de diciembre de 2018, se articulan a través de los siguientes órganos y unidades:

a) Colegiados:

- el Consejo Social,
- el Claustro Universitario,
- el Consejo de Gobierno,
- el Consejo de Dirección,
- los Claustros y las Juntas de Facultad y de Escuela,
- los Consejos de Departamento, de Instituto Universitario de Investigación y de otros centros o estructuras que, en su caso, se constituyan conforme al actual Estatuto.

b) Unipersonales:

- la rectora o rector,
- las vicerrectoras o vicerrectores,
- la secretaria o secretario general,
- la vicesecretaria o vicesecretario general, en su caso,
- la o el gerente,
- las y los vicegerentes y jefes/as de área,
- Las y los directores y directoras de secretariado
- las decanas o decanos y las vicedecanas o vicedecanos de facultad,
- las directoras o directores y las subdirectoras o subdirectores de escuela,
- las directoras o directores de secretariado, en su caso,
- las directoras o directores de departamento, instituto universitario de investigación y de los centros y estructuras que puedan constituirse,
- las secretarias o secretarios de facultad, escuela, departamento e instituto universitario de investigación y de los centros y estructuras que puedan constituirse,
- las subdirectoras o subdirectores de departamento e instituto universitario de investigación, en su caso,
- los directores y las directoras de servicios y unidades administrativas.

La Universidad de Alicante en cuanto a la docencia e investigación se estructura en los siguientes centros, departamentos e institutos:

a) Centros

Los centros están dirigidos por su Decano/a o Director/a, asistido por un/a Secretario/a y varios Vicedecanos/as o Subdirectores/as. Los centros de la Universidad de Alicante son:

- Facultad de Filosofía y Letras
- Facultad de Ciencias
- Facultad de Derecho
- Facultad de Ciencias Económicas y Empresariales
- Facultad de Educación
- Facultad Ciencias de la Salud
- Escuela Politécnica Superior

b) Departamentos

Los Departamentos están dirigidos por su Director/a, asistido por un/a Secretario/a, y en determinados casos por un/a Subdirector/a. Los departamentos de la Universidad son:

- Agroquímica y Bioquímica
- Análisis Económico y Aplicado
- Análisis Geográfico Regional y Geografía Física
- Biotecnología
- Ciencia de la Computación e Inteligencia Artificial
- Ciencias Ambientales y Recursos Naturales
- Ciencias de la Tierra y del Medio Ambiente
- Ciencias del Mar y Biología Aplicada
- Ciencias Histórico-Jurídicas
- Comunicación y Psicología Social
- Construcciones Arquitectónicas

- Derecho Civil
- Derecho del Trabajo y de la Seguridad Social
- Derecho Internacional Público y Derecho Penal
- Derecho Mercantil y Derecho Procesal
- Didáctica General y didácticas Específicas
- Disciplinas Económicas y Financieras
- Ecología
- Economía Aplicada y Política Económica
- Economía Financiera y Contabilidad
- Edificación y Urbanismo
- Enfermería
- Enfermería Comunitaria, Medicina Preventiva y Salud Pública e Historia de la Ciencia
- Estudios Jurídicos del Estado
- Expresión Gráfica, Composición y proyectos
- Filología Catalana
- Filología Española, Lingüística General y Teoría de la Literatura
- Filología Inglesa
- Filologías Integradas
- Filosofía del Derecho y Derecho Internacional Privado
- Física Aplicada
- Física, Ingeniería de Sistemas y Teoría de la Señal
- Fisiología, Genética y Microbiología
- Fundamentos del Análisis Económico
- Geografía Humana
- Historia Medieval, Historia Moderna y Ciencias y Técnicas Historiográficas
- Humanidades Contemporáneas
- Ingeniería Civil
- Ingeniería Química
- Innovación y Formación Didáctica
- Lenguajes y sistemas Informáticos
- Marketing
- Matemática Aplicada
- Matemáticas
- Óptica, Farmacología y Anatomía
- Organización de Empresas
- Prehistoria, Arqueología, Historia Antigua, Filología Griega y Filología Latina
- Psicología de la Salud
- Psicología Evolutiva y didáctica
- Química Analítica, Nutrición y Bromatología
- Química Física
- Química Inorgánica
- Química Orgánica
- Sociología I
- Sociología II
- Tecnología Informática y Computación
- Trabajo Social y Servicios Sociales
- Traducción e Interpretación

c) Institutos Universitarios de Investigación

Los institutos universitarios de investigación están dirigidos por su Director/a, asistido por un/a Secretario/a. Los Institutos Universitarios de Investigación son:

- Interuniversitario de Desarrollo Social y Paz
- Interuniversitario de Economía Internacional
- Interuniversitario de Filología Valenciana
- Interuniversitario de Geografía
- Interuniversitario de Lenguas Modernas Aplicadas
- Estudios de Género
- Estudios Sociales de América Latina
- Electroquímica
- Ingeniería de Procesos Químicos
- Biodiversidad CIBIO
- Investigación en Arqueología y Patrimonio Histórico
- Investigación Informática
- Investigaciones Turísticas
- Materiales

- Síntesis Orgánica
- Agua y Ciencias Ambientales
- Multidisciplinar para el Estudio del Medio "Ramón Margalef"
- Física Aplicada a las Ciencias y las Tecnologías

d) Servicios de apoyo a la Comunidad Universitaria

La Gerencia, a su vez, es el responsable de la gestión administrativa y económica de la Universidad, así como del resto de servicios de apoyo a la comunidad universitaria, se estructura, en los siguientes Servicios Administrativos y Técnicos, con sus diferentes órganos de gestión:

- Biblioteca Universitaria
- Servicio de Alumnado
- Servei de Llengües
- Servicio de Cultura
- Servicio de Deportes
- Servicio de Gestión Académica
- Servicio de Gestión Económica y Contabilidad
- Servicio de Gestión de Personal
- Servicio de Gestión de la Investigación
- Servicio de Información
- Servicio de Informática
- Servicio de Infraestructuras y Servicios
- Servicio Jurídico
- Servicio de Prevención
- Servicio de Publicaciones
- Servicio de Registro y Archivo
- Servicio de Relaciones Internacionales
- Servicio de Selección y Formación
- Servicios Técnicos de Investigación
- Servicio de Transferencia de Resultados de la Investigación -OTRI
- Unidad Técnica de Calidad
- Unidad de Patrimonio e Inventario

La Gerencia está asistida por tres vicegerencias, (Recursos Humanos, Asuntos Económicos y Recursos de Información y Servicios de Red). El responsable máximo de cada Servicio es su Director/a.

8.1.2.1. Entidades vinculadas

a) Sociedades mercantiles (propiedad 100% UA)

- Centro Superior de Idiomas de la Universidad de Alicante, S.A.U.

b) Fundaciones

- Fundación General de la Universidad de Alicante (Dotación fundacional 100%).
- Fundación Universitaria de Investigación Arqueológica La Alcudia de la Comunidad Valenciana (Dotación fundacional 74%).
- Fundación Parque Científico de Alicante-de la Comunidad Valenciana (Dotación fundacional 100%).

Por recomendación de la Sindicatura de Cuentas y para dar cumplimiento al acuerdo adoptado en su día con el Consejo Social, sus cuentas anuales debidamente auditadas, según establece el artículo 38 de la Ley 2/2003, de 28 de enero, de la Generalitat, y se someterán a la aprobación del Consejo Social de la Universidad de Alicante, para su posterior envió al órgano competente de la Comunidad Autónoma.

8.2. Gestión indirecta de servicios públicos, convenios y otras formas de colaboración

Según indica el Plan de Contabilidad, en relación con los servicios públicos gestionados de forma indirecta, los convenios y otras formas de colaboración, cuando tengan un importe significativo, la entidad informará, junto con los datos identificativos de la entidad con la que se efectúe la gestión, el convenio o la colaboración. Es decir, la gestión indirecta de servicios públicos engloba las distintas modalidades de prestación de dichos servicios por entidades privadas, pero conservando la administración la titularidad de dicho servicio, por lo que seguirá ostentando una serie de potestades en relación al mismo.

Las formas de gestión indirecta son:

a) La concesión.
b) La gestión interesada.
c) El concierto.
d) La sociedad de economía mixta.

Un rasgo esencial de estas formas de gestión indirecta radica en que se fijarán las tarifas de prestación del servicio, además de los plazos y condiciones de su revisión. Las tarifas fijadas suponen la transferencia del riesgo operacional, de modo que deben ser suficientes para la autofinanciación del servicio de que se trate. No obstante, si se fijaran tarifas inferiores, debería establecerse la pertinente compensación económica.

En el supuesto concreto de la Universidad de Alicante, que en ningún caso comportan compensación económica a la entidad privada prestadora del servicio público nos encontramos con los siguientes expedientes de contratación y prórrogas formalizadas en la anualidad 2019:

EXP.	OBJETO	PLAZO	BIENES DE DOMINIO PÚBLICO	PRECIO CONTRATO	BIENES OBJETO DE REVERSIÓN
CS/01/2019	Contrato mixto de concesión de servicios y de servicios de cafetería y comedor en el Club Social II de la Universidad de Alicante	4 años (desde el 02/12/2019 hasta el 01/12/2023)	Descripción en Pliego de Prescripciones Técnicas. Publicado en Plataforma de Contratación del Sector Público: https://contrataciondelestado.es/wps/poc?uri=deeplink%3Adetalle_licitacion&idEvl=TXdzQ0b4zamrz3GQd5r6SQ%3D%3D	55.000,00 € (IVA inc.) por 4 años. Canon mensual.	Total inversión en local: 199.995,01 € (IVA inc.)
E/1/2015 PRORROGA1-2019 (formalizado como contrato administrativo especial en virtud del anterior Texto Refundido de la Ley de Contratos)	Instalación y explotación de máquinas expendedoras de productos de alimentación y bebidas en los edificios de la Universidad de Alicante	1ª prórroga (desde el 01/10/2019 hasta el 30/09/2020)		333.615,15 € (IVA inc.) por 1 año. Canon trimestral.	
E/03/2015 PRORROGA1-2019 (formalizado como contrato administrativo especial en virtud del anterior Texto Refundido de la Ley de Contratos)	Servicio de cafetería y comedor en el centro comercial de la Universidad de Alicante	1ª prórroga (desde el 04/12/2019 hasta el 03/12/2020)	Descripción en Pliego de Prescripciones Técnicas. Publicado en Plataforma de Contratación del Sector Público: https://contrataciondelestado.es/wps/poc?uri=deeplink%3Adetalle_licitacion&idEvl=8QGJfOkF8dUQK2TEfXGy%2BA%3D%3D	28.025,28 € (IVA inc.) por 1 año. Canon mensual	

EXP.	OBJETO	PLAZO	BIENES DE DOMINIO PÚBLICO	PRECIO CONTRATO	BIENES OBJETO DE REVERSIÓN
E/04/2015 PRORROGA1 -2019 (formalizado como contrato administrativo especial en virtud del anterior Texto Refundido de la Ley de Contratos)	Servicio de cafetería y comedor en la escuela politécnica de la Universidad de Alicante	1ª prórroga (desde el 16/11/2019 hasta el 15/11/2020)	Descripción en Pliego de Prescripciones Técnicas. Publicado en Plataforma de Contratación del Sector Público: https://contrataciondelestado.es/wps/poc?uri=deeplink%3Adetalle_licitacion&idEvl=KHR5Ao5hwzcQK2TEfXGy%2BA%3D%3D	21.619,44 € (IVA inc.) por 1 año. Canon mensual	
E/05/2015 PRORROGA1 -2019 (formalizado como contrato administrativo especial en virtud del anterior Texto Refundido de la Ley de Contratos)	Servicio de cafetería de la nueva facultad de educación de la Universidad de Alicante	1ª prórroga (desde el 16/11/2019 hasta el 15/11/2020)	Descripción en Pliego de Prescripciones Técnicas. Publicado en Plataforma de Contratación del Sector Público: https://contrataciondelestado.es/wps/poc?uri=deeplink%3Adetalle_licitacion&idEvl=FjnpJxlJg1sQK2TEfXGy%2BA%3D%3D	14.413,08 € (IVA inc.) por 1 año. Canon mensual	

En la anualidad 2019 no se han suscrito convenios de colaboración con el objetivo de gestionar de forma indirecta servicios públicos.

8.3. Bases de presentación

8.3.1. Imagen fiel

El artículo 81.4 de la Ley Orgánica de Universidades establece que la estructura del presupuesto de las Universidades, su sistema contable, y los documentos que comprenden sus cuentas anuales deberán adaptarse, en todo caso, a las normas que con carácter general se establezcan para el Sector Público. En este marco, a los efectos de la normalización contable, las Comunidades Autónomas podrán establecer un plan de contabilidad para las Universidades de su competencia.
Las cuentas anuales del ejercicio 2019 se han preparado a partir de los registros contables de la Universidad, aplicando la Orden EHA/1037/2010, de 13 de abril, por la que se aprueba el Plan General de Contabilidad Pública, de conformidad con la orden 8/2017, de 1 de septiembre, de la Consellería de hacienda y Modelo Económico, por la que se deroga la Orden de 16 de julio de 2001, de la Consellería de Economía, Hacienda y Empleo que aprobaba el Plan General de Contabilidad Pública de la Generalitat Valenciana, con el objeto de mostrar la imagen fiel del patrimonio, de la situación financiera, del resultado económico patrimonial, y de la ejecución del presupuesto al 31 de diciembre de 2019.

8.3.2. Comparación de la información

Las cuentas anuales no presentan los efectos comparativos en cada una de las partidas del balance, de la cuenta del resultado económico-patrimonial, del estado de cambios en el patrimonio neto, el estado de flujos de efectivo, de conformidad con la disposición tercera de la Orden EHA/1037/2010, de 13 de abril, por la que se aprueba el Plan General de Contabilidad Pública.
Sin perjuicio de lo anterior, en la memoria, se ha creado un apartado con la denominación "Aspectos derivados de la transición a las nuevas normas contables", en el que se reflejarán el balance, la cuenta de resultados económico-patrimonial de las últimas cuentas anuales aprobadas y la explicación cuantitativa y cualitativa de las principales diferencias entre los criterios contables aplicados entre los dos ejercicios.

8.4. Normas de reconocimiento y valoración

1. *Inmovilizado* Material

Los diferentes bienes incluidos en este epígrafe figuran valorados con carácter general por el precio de adquisición o al coste de producción, teniendo en cuenta las correcciones valorativas que deben efectuarse sobre los mismos. Cuando se trate de bienes adquiridos a título gratuito se aplica lo dispuesto en el apartado (f).

La amortización de los elementos de inmovilizado material se realiza distribuyendo su importe amortizable de forma sistemática a lo largo de su vida útil. A estos efectos se entiende por importe amortizable el coste de adquisición menos su valor residual. La Universidad determina el gasto de amortización de forma independiente para cada componente, que tenga un coste significativo en relación al coste total del elemento y una vida útil distinta del resto del elemento.

La amortización de los elementos del inmovilizado material se determina mediante la aplicación de los criterios que se mencionan a continuación:

Descripción	Vida útil	% Amortización
Construcciones	50	2%
Instalaciones	50	2%
Maquinaria y utillajes	10	10%
Elementos de transporte	10	10%
Mobiliario y enseres	10	10%
Equipos de proceso de la información	5	20%
Otro inmovilizado material	10	10%

Las mejoras en bienes existentes que alargan la vida útil de los activos son capitalizadas. Los gastos de mantenimiento y conservación se cargan a resultados en el momento que se producen. Las bajas y enajenaciones se reflejan contablemente mediante la eliminación del coste del elemento y la amortización acumulada correspondiente.

2. *Inversiones Inmobiliarias*

Las inversiones inmobiliarias se valoran siguiendo los mismos criterios establecidos para el inmovilizado material.

3. *Inmovilizado Intangible*

El inmovilizado intangible se registran por su coste de adquisición o desarrollo. Su amortización se realiza linealmente, según su tipo.

Descripción	Vida útil	% Amortización
Inversión en investigación	5	20%
Propiedad industrial	5	20%
Aplicaciones informáticas	5	20%
Inversiones sobre activos utilizados en régimen de arrendamiento o cedidos	Duración contrato o cesión	Duración contrato o cesión
Otro inmovilizado inmaterial	5	20%

4. Activos financieros

Los activos financieros se clasifican en el momento de su reconocimiento inicial de conformidad con el fondo económico del acuerdo contractual, entre las diferentes categorías atendiendo a las características e intenciones de la Universidad.

- Préstamos y partidas a cobrar

Los préstamos y partidas a cobrar se componen de créditos por operaciones comerciales y créditos por operaciones no comerciales con cobros fijos o determinables que no cotizan en un mercado activo distintos de aquellos clasificados en otras categorías de activos financieros. Estos activos se reconocen inicialmente por su valor razonable, incluyendo los costes de transacción incurridos y se valoran posteriormente al coste amortizado, utilizando el método del tipo de interés efectivo.

No obstante, los activos financieros que no tengan un tipo de interés establecido, el importe venza o se espere recibir en el corto plazo y el efecto de actualizar no sea significativo, se valoran por su valor nominal. La Universidad valora los préstamos y partidas a cobrar al coste amortizado siempre que a la vista de las condiciones contractuales puedan realizarse estimaciones fiables de los flujos de efectivo.

- Inversiones mantenidas a vencimiento

Las inversiones mantenidas a vencimiento se valoran inicialmente por su valor razonable, incluyendo los costes de transacción incurridos y se valoran posteriormente al coste amortizado, utilizando el método del tipo de interés efectivo.

No obstante, los activos financieros que no tengan un tipo de interés establecido, el importe venza o se espere recibir en el corto plazo y el efecto de actualizar no sea significativo, se valoran por su valor nominal. La Universidad valora los préstamos y partidas a cobrar al coste amortizado siempre que a la vista de las condiciones contractuales puedan realizarse estimaciones fiables de los flujos de efectivo.

- Activos financieros a valor razonable con cambios en resultados

Los activos financieros a valor razonable con cambios en resultados se valorarán inicialmente por su valor razonable, que, salvo evidencia en contrario, será le precio de transacción, que equivaldrá al valor razonable de la contraprestación entregada. Los costes de transacción que le sean directamente atribuibles, se imputarán a resultados del ejercicio en que se produzca la transacción.

- Inversiones en empresas del grupo, asociadas y multigrupo

Se consideran empresas del grupo, aquellas sobre las que la Universidad, directa o indirectamente, a través de dependientes ejerce control, según lo previsto en el art. 42 del Código de Comercio o cuando las empresas están controladas por cualquier medio por una o varias personas físicas o jurídicas que actúen conjuntamente o se hallen bajo dirección única por acuerdos o cláusulas estatutarias. Las inversiones en empresas del grupo, asociadas y multigrupo se reconocen inicialmente al coste, que equivale al valor razonable de la contraprestación entregada, incluyendo para las inversiones en asociadas y multigrupo los costes de transacción incurridos y se valoran posteriormente al coste, menos el importe acumulado de las correcciones valorativas por deterioro

- Activos financieros disponibles a la venta

Los activos financieros disponibles a la venta se valorarán inicialmente por su valor razonable, que, salvo evidencia en contrario, será el precio de la transacción, que equivaldrá al valor razonable de la contraprestación entregada más los costes de transacción que les sean directamente atribuibles.

5. Pasivos financieros

Los pasivos financieros se clasifican en el momento de su reconocimiento inicial de conformidad con el fondo económico del acuerdo contractual, entre las diferentes categorías atendiendo a las características e intenciones de la Universidad.

- Débitos y partidas a pagar por operaciones derivadas de la actividad habitual.

Los débitos y partidas a pagar se componen de obligaciones por operaciones comerciales y no comerciales con pagos fijos o determinables que no cotizan en un mercado activo distintos de aquellos clasificados en otras categorías de pasivos financieros. Estos pasivos se reconocen inicialmente por su valor razonable, reducidos por los costes de transacción incurridos y se valoran posteriormente al coste amortizado, utilizando el método del tipo de interés efectivo.

- Otras Deudas valoradas a coste amortizado

Las deudas valoradas a coste amortizado se valoran inicialmente por su valor razonable, ajustado con los costes de transacción que sean directamente imputables a la operación. Posteriormente se valorarán al coste amortizado, utilizando el método del tipo de interés efectivo.

No obstante, los activos financieros que no tengan un tipo de interés establecido, el importe venza o se espere recibir en el corto plazo y el efecto de actualizar no sea significativo, se valoran por su valor nominal. La Universidad valora los préstamos y partidas a cobrar al coste amortizado siempre que a la vista de las condiciones contractuales puedan realizarse estimaciones fiables de los flujos de efectivo.

- Pasivos financieros a valor razonable con cambios en resultados

Los pasivos financieros a valor razonable con cambios en resultados se valorarán inicialmente por su valor razonable que, salvo evidencia en contrario, será el precio de la contraprestación recibida.

Los costes de transacción de la emisión se imputarán al resultado del ejercicio en que se produzcan.

6. *Transferencias y subvenciones*

Las transferencias y subvenciones concedidas se reconocerán en el momento que se tenga constancia del cumplimiento de las condiciones establecidas para su percepción.

Las transferencias y subvenciones recibidas se reconocerán como ingreso cuando exista un acuerdo individualizado de concesión de la transferencia o subvención a favor de la Universidad y se hayan cumplido las condiciones asociadas a su disfrute y no existan dudas razonables sobre su percepción.

Las transferencias y subvenciones, de carácter monetario, se valorarán por el importe concedido.

Las transferencias y subvenciones, de carácter no monetario, se valorarán por el valor contable de los elementos entregados, en el caso del ente concedente, y por su valor razonable en el momento del reconocimiento, en el caso del ente beneficiario, salvo que, de acuerdo con otra normad e reconocimiento y valoración, se deduzca otra valoración del elemento patrimonial.

7. *Ingresos y gastos*

Los ingresos y gastos reconocidos en el ejercicio en los ámbitos presupuestarios y no presupuestarios se registran en la contabilidad financiera siguiendo unas tablas de equivalencia en función de los principios contables establecidos en el Plan General de Contabilidad Pública

En el ejercicio 2019, siguiendo la orden 15/2019, de la Conselleria de Hacienda y Modelo Económico, por la que se dictan instrucciones para la aplicación de lo dispuesto en la disposición transitoria única de la Orden 8/2017 de 1 de septiembre, de la Conselleria de Hacienda y Modelo Económico, la Universidad de Alicante opta, de conformidad con la regla quinta, por la imputación al resultado económico de la totalidad de la subvenciones que financian elementos patrimoniales o proyectos, hasta que implante el sistema que relacione su financiación con el inventario de bienes y derechos.

8.5. Inmovilizado material

La composición y los movimientos de estas cuentas en el ejercicio ha sido el siguiente:

N.º Cuenta	Descripción	SALDO 31.12.2018	Entradas	Aumentos por traspasos de otras partidas	Salidas	Disminuciones por traspasos de otras	Amortización Ejercicio	SALDO 31.12.2019
210	Terrenos y bienes naturales	15.386.250,22	90,70	0,00	0,00	0,00	0,00	15.386.340,92
211	Construcciones	242.614.348,29	6.228.396,93	797.223,85	36.296.448,42	5.753.221,77	5.058.904,44	207.590.298,88
212	Infraestructuras	47.920.429,41	2.274.776,57	0,00	0,00	797.223,85	1.049.778,14	49.397.982,13
213	Bienes del patrimonio histórico	0,00	0,00	0,00	0,00	0,00	0,00	0,00
214	Maquinaria y utillajes	2.755.337,52	0,00	0,00	0,00	0,00	67.620,15	2.755.337,52
215	Instalaciones técnicas y otras instalaciones	0,00	19.131,89	0,00	0,00	0,00	11.233,66	19.131,89
216	Mobiliario	31.161.533,70	739.132,23	0,00	0,00	0,00	823.828,05	31.900.665,93
2170	Equipos de proceso de información	36.651.997,71	1.808.783,75	0,00	0,00	2.078.597,61	1.493.353,09	36.382.183,85
2171	Equipos de proceso de información	0,00	0,00	2.078.597,61	0,00	0,00	0,00	2.078.597,61
218	Elementos de transporte	290.014,15	11.374,72	0,00	0,00	0,00	3.003,61	301.388,87
2190	Otro inmovilizado material	55.337.478,44	1.732.805,29	0,00	0,00	0,00	1.375.902,10	57.070.283,73
2191	Otro inmovilizado material.- Donaciones	1.649.260,30	0,00	0,00	0,00	0,00	0,00	1.649.260,30
2192	Otro inmovilizado material- arbolado	19.554,14	0,00	0,00	0,00	0,00	0,00	19.554,14
2193	Otro inmovilizado material.- Fondos bibliográficos	3.163.980,91	456.435,01	0,00	0,00	0,00	349.898,55	3.620.415,92
2310	Construccionees en curso	0,00	2.257.846,56	0,00	0,00	0,00	0,00	2.257.846,56
	TOTAL	**436.950.184,79**	**15.528.773,65**	**2.875.821,46**	**36.296.448,42**	**8.629.043,23**	**10.233.521,79**	**410.429.288,25**

La composición y los movimientos de las amortizaciones acumuladas de estas cuentas en el ejercicio ha sido el siguiente:

N.º Cuenta	Descripción	Amortización Acumulada a 31.12.2018	Adiciones	Aumentos por traspasos de otras partidas	Disminuciones por traspasos de otras partidas	Disminuciones	Amortización Acumulada 31.12.2019
2810	Amortización acumulada de terrenos y bienes naturales	0,00	0,00	0,00	0,00	0,00	0,00
2811	Amortización acumulada de construccions	97.886.403,69	5.058.904,44	0,00	610.955,35	26.089.130,77	76.245.222,01
2812	Amortización acumulada de infraestructuras	14.752.828,74	1.049.778,14	0,00	0,00	0,00	15.802.606,88
21813	Amortización acumulada de bienes del patrimonio histó	0,00	0,00	0,00	0,00	0,00	0,00
2814	Amortización acumulada de maquinaria y utillajes	3.782,34	67.620,15	0,00	0,00	0,00	71.402,49
2815	Amortización acumulada de instalaciones	0,00	11.233,66	0,00	0,00	0,00	11.233,66
2816	Amortización acumulada de mobiliario	26.328.812,69	1.044.918,29	0,00	0,00	0,00	27.373.730,98
28170	Amortización acumulada de equipos para procesos de	32.205.685,27	1.493.353,09	0,00	0,00	0,00	33.699.038,36
28171	Amortización acumulada de equipos para procesos de información	0,00	0,00	0,00	0,00	0,00	0,00
2818	Amortización acumulada de elementos de transporte	269.082,56	3.003,61	0,00	0,00	0,00	272.086,17
28190	Amortización acumulada de Otro inmovilizado material	47.496.769,47	1.375.902,10	0,00	0,00	0,00	48.872.671,57
28191	Otro inmovilizado material.- Donaciones	0,00	0,00	0,00	0,00	0,00	0,00
28192	Otro inmovilizado material- arbolado	0,00	0,00	0,00	0,00	0,00	0,00
28193	Otro inmovilizado material- bibliografía	2.115.753,52	349.898,55	0,00	0,00	0,00	2.465.652,07
	TOTAL	**221.059.118,29**	**10.454.612,03**	**0,00**	**610.955,35**	**26.089.130,77**	**204.813.644,20**

En valor del inmovilizado material ha disminuido en el ejercicio 2019 debido a una actualización de valor de los elementos de construcciones existentes en el inventario. Esta labor ha arrojado a la luz una sobrevaloración de bienes por importe de 36.296.448,42 €, con una amortización acumulada asociada de 26.089.130,77 €. El valor neto contable del inmovilizado financiero se ha reducido 10.2707.317,65 € como resultado de una actualización del inventario de bienes inmuebles realizado al objeto de subsanar la indicación del informe de auditoría del ejercicio 2018 que indicaba la existencia de valoraciones no acreditas de los elementos de construcciones preexistentes en el campus universitario. Esta actualización ha supuesto un efecto negativo en el patrimonio neto de la Universidad de Alicante que será analizado en el apartado correspondiente.

Por otro lado, el valor del inmovilizado material refleja la incorporación de diversos bienes de carácter mobiliario por importe de 221.759,92 € y de equipos para procesos de información por importe 457.746,54 €.

Ambos con su amortización acumulada, en el caso del mobiliario, por importe de 221.090,24 € y en el caso del equipo para procesos de información, por importe de 449.965,47 €.

Otra información relevante relacionada con el inmovilizado material;

- Todo el inmovilizado ha sido valorado según el modelo de coste, no empleando en ningún elemento el modelo de revalorización.
- No se ha estimado ningún coste de desmantelamiento o restauración de emplazamiento asociado ningún activo
- El sistema de amortización empleado para todo el inmovilizado material ha sido el método lineal, según la norma de reconocimiento y valoración 8.34 de esta memoria.
- Las vidas útiles de amortización utilizados para los distintos elementos del inmovilizado material se encuentran especificados en las normas de reconocimiento y valoración 8.4 de esta memoria.
- No existen cambios de estimación futura que afecte a los valores residuales, costes estimados de desmantelamiento del activo y restauración de su emplazamiento, vidas útiles y métodos de amortización, así como grandes reparaciones o inspecciones generales.
- En este ejercicio no se ha registrado ningún gasto financiero capitalizable vinculado a ningún inmovilizado en curso.
- No se ha registrado ninguna corrección valorativa por deterioro
- No se ha registrado ningún bien recibido en adscripción durante el ejercicio ni ejercicios anteriores.
- La Universidad de Alicante no ha adscrito ningún bien durante este ejercicio ni ejercicios anteriores.
- La Universidad de Alicante no tiene registrado operaciones que puedan ser calificadas como arrendamientos financieros y otras operaciones similares por importe significativo.
- La Universidad de Alicante no tiene elementos destinados al uso general, teniendo todos sus bienes registrados en alguno de los epígrafes del Plan General de Contabilidad 2010.
- La Universidad de Alicante no ha activado en el ejercicio bienes construidos por la Entidad.
- La Universidad de Alicante ha incorporado a su inventario los activos procedentes de la absorción del Taller Digital de Establecimiento de Textos Literarios y Científicos, S.A.
    - Equipos procesos informáticos: 457.746,54 € (Amortización acumulada: 449.965,47 €)
    - Mobiliario: 221.759,92 € (Amortización acumulada: 219.991,24€)

8.6. Inversiones inmobiliarias

La Universidad de Alicante no tiene registrados importes en este epígrafe a 31 de diciembre de 2019.

8.7. Inmovilizado intangible

La composición y los movimientos de estas cuentas en el ejercicio ha sido el siguiente:

N.º Cuenta	Descripción	SALDO 31.12.2018	Entradas	Aumentos por traspasos de otras partidas	Salidas	Disminuciones por traspsos de otras partidas	Amortización Ejercicio	SALDO 31.12.2019
200	Inversión en investigación	0,00	9.288.479,12	0,00	0,00	0,00	0,00	9.288.479,12
2030	Propiedad industrial	0,00	14.316,00	0,00	0,00	0,00	0,00	14.316,00
2060	Aplicaciones informáticas	3.145.367,68	416.867,93	0,00	0,00	0,00	0,00	3.562.235,61
2070	Inversiones sobre activos utilizados en régimen de arrendamiento o cedidos	0,00	0,00	80.803,97	0,00	0,00	0,00	80.803,97
2090	Otro inmovilizado inmaterial	7.195,58	0,00	548.050,52	0,00	0,00	0,00	555.246,10
	TOTAL	**3.152.563,26**	**9.719.663,05**	**628.854,49**	**0,00**	**0,00**	**0,00**	**13.501.080,80**

La composición y los movimientos de las amortizaciones acumuladas de estas cuentas en el ejercicio ha sido el siguiente:

N.º Cuenta	Descripción	SALDO 31.12.2018	Adiciones	Aumentos por traspasos de otras partidas	Disminuciones	Disminuciones por traspsos de otras partidas	SALDO 31.12.2019
2800	Inversión en investigación	0,00	9.288.479,12	0,00	0,00	0,00	9.288.479,12
2803	Propiedad industrial	0,00	11.264,41	0,00	0,00	0,00	11.264,41
2806	Aplicaciones informáticas	2.805.125,55	342.595,62	0,00	6.916,51	0,00	3.140.804,66
2807	Inversiones sobre activos utilizados en régimen de arrendamiento o cedidos	0,00	9.045,07	19.185,71	0,00	0,00	28.230,78
2809	Otro inmovilizado inmaterial	2.024,25	113.982,02	548.050,52	0,00	0,00	116.006,27
	TOTAL	**2.807.149,80**	**9.765.366,24**	**567.236,23**	**6.916,51**	**0,00**	**12.584.785,24**

El valor del inmovilizado intangible se ha incrementado de forma significativa por la absorción de la mercantil Taller Digital, S.A., propiedad en su totalidad de la Universidad de Alicante, De forma que los 9.288.479,12 de inversión en investigación y 14.316 de propiedad industrial provienen de la absorción realizada el 14 de junio de 2019 efectuada con efectos de 01 de enero de 2019.

Otra información relevante relacionada con el inmovilizado material;

- Todo el inmovilizado ha sido valorado según el modelo de coste, no empleando en ningún elemento el modelo de revalorización.
- El sistema de amortización empleado para todo el inmovilizado material ha sido el método lineal, según la norma de reconocimiento y valoración 8.34 de esta memoria.
- Las vidas útiles de amortización utilizados para los distintos elementos del inmovilizado material se encuentran especificados en las normas de reconocimiento y valoración 8.4 de esta memoria.
- No existen cambios de estimación futura que afecte a los valores residuales, costes estimados de desmantelamiento del activo y restauración de su emplazamiento, vidas útiles y métodos de amortización, así como grandes reparaciones o inspecciones generales.
- En este ejercicio no se ha registrado ningún gasto financiero capitalizable vinculado a ningún inmovilizado en curso.
- No se ha registrado ninguna corrección valorativa por deterioro
- La Universidad de Alicante no ha activado desembolsos por investigación y desarrollo en el apartado de investigación y desarrollo.
- La Universidad de Alicante no ha activado en el ejercicio bienes construidos por la Entidad.
- La Universidad de Alicante ha incorporado a su inventario los activos procedentes de la absorción del Taller Digital de Establecimiento de Textos Literarios y Científicos, S.A.
    - Inversión en investigación: 9.288.479,12 € (Amortización acumulada: 9.288.479,12E)
    - Propiedad industrial: 14.316,00 € (Amortización acumulada: 11.264,41 €)
    - Aplicaciones informáticas: 299.218,09 € (Amortización acumulada: 297.934,46 €)

8.8. Arrendamientos financieros y otras operaciones de naturaleza similar

La Universidad de Alicante no tiene registrados importes en este epígrafe a 31 de diciembre de 2019.

8.9. Activos Financieros

1. Información relacionada con el balance.
   a) La clasificación de los activos financieros por categorías y su conciliación con el balance de situación, de conformidad con la norma de reconocimiento y valoración número 8 "activos financieros" es la siguiente:

CLASES / CATEGORIAS	ACTIVOS FINANCIEROS A LARGO PLAZO						ACTIVOS FINANCIEROS A CORTO PLAZO						TOTAL	
	INVERSIONES EN PATRIMONIO		VALORES REPRESENTATIVOS DE DEUDA		OTRAS INVERSIONES		INVERSIONES EN PATRIMONIO		VALORES REPRESENTATIVOS DE DEUDA		OTRAS INVERSIONES			
	2019	2018	2019	2018	2019	2018	2019	2018	2019	2018	2019	2018	2019	2018
CREDITOS Y PARTIDAS A COBRAR	0,00	0,00	0,00	0,00	0,00	0,00	0,00	0,00	0,00	0,00	0,00	0,00	0,00	0,00
INVERSIONES MANTENIDAS HASTA EL VENCIMIMIENTO	0,00	0,00	0,00	0,00	0,00	0,00	0,00	0,00	0,00	0,00	0,00	0,00	0,00	0,00
ACTIVOS FINANCIEROS A VALOR RAZONABLE CON CAMBIOS EN RESULTADOS	0,00	0,00	0,00	0,00	0,00	0,00	0,00	0,00	0,00	0,00	0,00	0,00	0,00	0,00
INVERSIONES EN ENTIDADES DEL GRUPO, MULTIGRUPO Y ASOCIADAS	428.748,00	0,00	0,00	0,00	0,00	0,00	0,00	0,00	0,00	0,00	0,00	0,00	428.748,00	0,00
ACTIVOS FINANCIEROS DISPONIBLES PARA LA VENTA	40.400,00	0,00	0,00	0,00	0,00	0,00	0,00	0,00	0,00	0,00	0,00	0,00	40.400,00	0,00
TOTAL	**469.148,00**	**0,00**	**0,00**	**0,00**	**0,00**	**0,00**	**0,00**	**0,00**	**0,00**	**0,00**	**0,00**	**0,00**	**469.148,00**	**0,00**

Las inversiones en entidades del grupo, multigrupo y asociadas corresponde a la sociedad:

Descripción	% Participación	Valor a 1 de enero	Variaciones	Valor a 31 de diciembre	Desembolsos pendientes	Provisión por Depreciación
Centro Superior de Idiomas de la Universidad de Alicante, S.A.U.	100,00%	428.748,00	0,00	428.748,00	0,00	0,00
		428.748,00	**0,00**	**428.748,00**	**0,00**	**0,00**

En el ejercicio 2019, la Universidad de Alicante absorbió a la mercantil Taller Digital de Establecimiento de textos Literarios y Científicos, S.A., propiedad 100% de la Universidad, con efectos económicos de 01 de enero de 2019.

Las inversiones en activos financieros disponibles para la venta corresponden a la sociedad:

Descripción	% Participación	Valor a 1 de enero	Variaciones	Valor a 31 de diciembre	Desembolsos pendientes	Provisión por Depreciación
Portal Universia S.A.	0,02%	40.400,00	0,00	40.400,00	0,00	40.400,00
		40.400,00	**0,00**	**40.400,00**	**0,00**	**40.400,00**

Las acciones procedentes de la sociedad Portal Universia S.A. no cotizan en ningún mercado bursátil, no obstante, ante la posibilidad de la no recuperación del importe dada la situación patrimonial de la sociedad anónima se ha registrado un deterioro por la totalidad de su importe.

2. Información relacionada con la cuenta de resultados económico-patrimonial

Los ingresos financieros registrados en el concepto 520 de la liquidación del presupuesto de ingresos corrientes, por importe de 9.460,52€ se corresponden con los intereses de cuentas corrientes, correspondientes al primer trimestre del ejercicio 2019.

3. Información sobre los riesgos de tipo de cambio y de tipo de interés

La Universidad de Alicante no ha realizado operaciones en moneda distinta del euro, de carácter significativo, que supongan ningún riesgo de tipo de cambio.

La Universidad de Alicante no posee activos financieros valorados a coste amortizado, ni a tipo de interés fijo ni variable que supongan ningún riesgo de tipo de interés.

4. Otra información

Las participaciones en fundaciones sin ánimo de lucro de la Universidad de Alicante, con participación mayoritaria, a 31 de diciembre de 2019 es el siguiente:

Descripción	% Participación	Valor a 1 de enero	Variaciones	Valor a 31 de diciembre	Desembolsos pendientes	Provisión por Depreciación
Fundación Parque Científico de Alicante-Comunidad Valenciana	100,00%	30.000,00	0,00	30.000,00	0,00	0,00
Fundación Universitaria de Investigación Arqueológica La Alcudia	74,31%	745.255,02	0,00	745.255,02	0,00	0,00
Fundación General de la Universidad de Alicante	100,00%	60.100,00	0,00	60.100,00	0,00	0,00
		835.355,02	**0,00**	**835.355,02**	**0,00**	**0,00**

8.10. Pasivos Financieros

La Universidad de Alicante únicamente posee actualmente dos préstamos con saldos vivos en el ejercicio 2019.

8.10.1. Situación y movimientos de las deudas:

La Universidad de Alicante únicamente posee deudas valoradas a coste amortizado en el ejercicio 2019.

a) Deudas al coste amortizado

Características de la Deuda	T.I.E.	Deuda a 1 de enero		Creaciones		Intereses devengados según TIE		Intereses cancelados (7)	Diferencias de cambio		Disminuciones		Deuda a 31 de diciembre	
		Coste amortizado (1)	Intereses explícitos (2)	Efectivo (3)	Gastos (4)	Explícitos (5)	Resto (6)		Del coste amortizado (8)	De intereses explícitos (9)	Valor contable (10)	Resultado (11)	Coste amortizado	Intereses explícitos
Emisión de bonos		0,00	0,00	0,00	0,00	0,00	0,00	0,00	0,00	0,00	0,00	0,00	0,00	0,00
Préstamo incubadora	0,00%	919.829,32	0,00	0,00	0,00	0,00	0,00	0,00	0,00	0,00	132.160,76	0,00	787.668,56	0,00
Préstamos Ministerios		63.963,17	0,00	0,00	0,00	0,00	0,00	0,00	0,00	0,00	14.230,83	0,00	49.732,34	0,00
Préstamo Ministerio Economía y Competitividad		987,09	0,00	0,00	0,00	0,00	0,00	0,00	0,00	0,00	987,09	0,00	0,00	0,00
Préstamo Ministerio Economía y Competitividad		810,66	0,00	0,00	0,00	0,00	0,00	0,00	0,00	0,00	810,66	0,00	0,00	0,00
Préstamo Ministerio industria turismo	0,00%	62.165,42	0,00	0,00	0,00	0,00	0,00	0,00	0,00	0,00	12.433,08	0,00	49.732,34	0,00
Total		983.792,49	0,00	0,00	0,00	0,00	0,00	0,00	0,00	0,00	146.391,59	0,00	837.400,89	0,00

b) Deudas a valor razonable

La universidad de Alicante no posee deudas a valor razonable con cambios en resultados en el ejercicio 2019.

c) Resumen por categorías

La Universidad de Alicante únicamente posee deudas a coste amortizado.

CLASES / CATEGORIAS	LARGO PLAZO						CORTO PLAZO						TOTAL	
	OBLIGACIONES Y BONOS		DEUDAS CON ENTIDADES DE CRÉDITO		OTRAS DEUDAS		OBLIGACIONES Y BONOS		DEUDAS CON ENTIDADES DE CRÉDITO		OTRAS DEUDAS			
	2019	2018	2019	2018	2019	2018	2019	2018	2019	2018	2019	2018	2019	2018
DEUDAS A COSTE AMORTIZADO	0,00	0,00	0,00	0,00	655.507,80	787.668,56	0,00	0,00	0,00	0,00	132.160,76	132.160,76	787.668,56	919.829,32
	0,00	0,00	0,00	0,00	37.297,15	49.730,23	0,00	0,00	0,00	0,00	12.433,08	14.230,83	49.730,23	63.961,06
DEUDAS A VALOR RAZONABLE	0,00	0,00	0,00	0,00	0,00	0,00	0,00	0,00	0,00	0,00	0,00	0,00	0,00	0,00
	0,00	0,00	0,00	0,00	0,00	0,00	0,00	0,00	0,00	0,00	0,00	0,00	0,00	0,00
TOTAL	0,00	0,00	0,00	0,00	692.804,95	837.398,79	0,00	0,00	0,00	0,00	144.593,84	146.391,59	837.398,79	983.790,38

8.10.2. Líneas de crédito

La Universidad de Alicante no ha contratado líneas de crédito en el ejercicio 2019.

8.10.3. Información sobre riesgos de tipo de cambio y de tipo de interés

La Universidad de Alicante realiza alguna operación de carácter poco relevante con el exterior, en moneda distinta al euro, por lo que no está expuesta a un riesgo significativo que requiera la adquisición de productos para prevenir potenciales fluctuaciones de los tipos de cambio.

La Universidad de Alicante, actualmente únicamente tiene concedidos pasivos a tipo de interés cero para la dotación de infraestructura. En consecuencia, no se requiere del establecimiento de una estrategia para prevenir fluctuaciones de los tipos de interés.

8.10.4. Avales y otras garantías concedidas

La Universidad de Alicante no tiene concedidas garantías ni avales en el ejercicio 2019.

8.11. Coberturas contables

La Universidad de Alicante no tiene registrado ningún producto financiero que responda a la definición de cobertura contable, de conformidad con la norma de reconocimiento y valoración número 10 de "coberturas contables".

8.12. Activos construidos o adquiridos para otras entidades y otras existencias.

La Universidad de Alicante no tiene registrados activos con el objeto de transferir su propiedad, una vez finalizado su proceso de adquisición o construcción, de conformidad con la norma de reconocimiento y valoración número 12 de "activos construidos o adquiridos para otras entidades.

8.13. Moneda extranjera

La Universidad de Alicante no tiene registrado en el balance ninguna partida de activo o pasivo financiero en moneda extranjera. No se ha registrado, por tanto, ninguna diferencia de tipo de cambio que tenga incidencia en la cuenta de resultados económico-patrimonial.

8.14. Transferencias y subvenciones y otros ingresos y gastos

8.14.1. Transferencias y subvenciones recibidas

NORMATIVA	FINALIDAD	IMPORTE CONCEDIDO PENDIENTE DE LIQUIDAR A 1 DE ENERO	IMPORTE CONCEDIDO EN EL EJERCICIO (B)	IMPORTE LIQUIDADO EN EL EJERCICIO ©	IMPORTE CONCEDIDO PENDIENTE DE LIQUIDAR A 31 DE	REINTEGROS (e)	
						IMPORTE	CAUSAS
Convocatoria o convenio	Transferencias y Subvenciones corrientes del Estado	11.400,00	1.876.735,14	1.814.976,14	146.318,00	73.159,00	Devoluciones de ingresos por inejecuciones
Convocatoria o convenio	Transferencias y Subvenciones corrientes de organismos autónomos del Estado	0,00	7.000,00	7.000,00	0,00	0,00	
Convocatoria o convenio	Transferencias y Subvenciones corrientes de entidades públicas y otros Entes Públicos	0,00	0,00	0,00	0,00	0,00	
Convocatoria o convenio	Transferencias y Subvenciones corrientes de las Entidades Autónomas de la G.V.	59.985,76	114.774,06	114.759,82	60.000,00	0,00	
Ley Presupuestos GGVV 2018	Transferencias y Subvenciones corrientes de la Consellería a la que está adscrito (Investigación)	65.533.331,30	0,00	62.527.577,47	3.005.753,83	0,00	
Ley Presupuestos GGVV 2019	Transferenies y Subvenciones corrientes de la Consellería a la que está adscrito (Investigación)	0,00	124.711.612,18	93.533.709,15	31.255.225,68	77.322,65	Devoluciones de ingresos por inejecuciones
Convocatoria o convenio	Transferencias y Subvenciones corrientes de otras Consellerías de la G.V.	391.609,30	576.974,94	246.684,34	732.382,32	10.482,42	Devoluciones de ingresos por inejecuciones
Convocatoria o convenio	Transferencias y Subvencines corrientes de Entes y empresas públicas de la G.V.	0,00	229.988,00	193.700,00	36.288,00	0,00	
Convocatoria o convenio	Transferencias y subvenciones corrientes de las Administraciones Generales de las Comunidades Autónomas	0,00	6.613,58	6.613,58	0,00	0,00	
Convocatoria o convenio	Transferencias y subvenciones corrientes de sus Organismos Autónomos	0,00	0,00	0,00	0,00	0,00	
Convocatoria o convenio	Transferencias y subvenciones corrientes de Ayuntamientos y Diputaciones	0,00	350.583,24	350.583,24	0,00	0,00	
Certificaciones	Transferencias y subvenciones corrientes de la Consellería a la que está adscrito (Investigación)	0,00	29.383.370,24	3.000,00	29.405.870,24	25.500,00	Devoluciones de ingresos por inejecuciones
Convocatoria o convenio	Transferencias y subvenciones corrientes de empresas privadas	22.633,34	274.063,77	285.927,11	19.140,00	8.370,00	Devoluciones de ingresos por inejecuciones
Convocatoria o convenio	Transferencias y subvenciones corrientes de familias e instituciones sin fines de lucro	0,00	177.127,30	177.127,30	0,00	0,00	
Convocatoria o convenio	Transferencias y subvenciones corrientes del exterior	0,00	20.480,00	20.480,00	0,00	0,00	
Convocatoria o convenio	Otras transferencias y subvenciones corrientes	0,00	0,00	0,00	0,00	0,00	
Total Transferencias y Subvenciones corrientes		**66.018.959,70**	**157.729.322,45**	**159.282.138,15**	**64.660.978,07**	**194.834,07**	
Normativa estatal Ayudas movilidad Alumnos y personal	Transferencias y Subvenciones de capital - Ayudas de movilidad	67.289,31	3.145.785,71	2.908.837,08	67.289,31	236.948,63	Devoluciones de ingresos por inejecuciones
Convocatoria o convenio	Actividades de investigación financiadas por Ministerios y organismos autónomos del Estado	1.405,00	3.527.503,49	3.421.356,68	1.405,00	106.146,81	Devoluciones de ingresos por inejecuciones
Ley Presupuestos GGVV 2017	Convenio de financiación Gastos de Inversión	0,00	0,00	0,00	0,00	0,00	
Covocatoria o convenio	Otras transferencias y subvenciones de capital de la G.V.	2.217.524,94	3.919.895,65	1.073.801,08	4.704.008,96	359.610,55	Devoluciones de ingresos por inejecuciones
Covocatoria o convenio	De Ayuntamientos y Diputaciones	0,00	138.214,75	138.083,08	0,00	131,67	Devoluciones de ingresos por inejecuciones
Covocatoria o convenio	De empresas privadas	175.601,60	1.125.614,48	1.090.631,14	210.584,94	0,00	
Covocatoria o convenio	De familias e instituciones sin fines de lucro	0,00	790.909,61	788.483,70	2.425,91	0,00	
Covocatoria o convenio	Del exterior. Otras transferencias	0,00	2.774.224,69	2.771.000,42	0,00	3.224,27	Devoluciones de ingresos por inejecuciones
Convocatoria o convenio	Otras Transferencias de capital de otras Comunidades Autónomas	0,00	55.326,81	55.326,81	0,00	0,00	
Total Transferencias y Subvenciones de capital		**2.461.820,85**	**15.477.475,19**	**12.247.519,99**	**4.985.714,12**	**706.061,93**	

8.14.2. Transferencias y subvenciones concedidas

NORMATIVA	FINALIDAD	IMPORTE CONCEDIDO PENDIENTE DE LIQUIDAR A 1 DE ENERO (A)	IMPORTE CONCEDIDO EN EL EJERCICIO (B)	IMPORTE LIQUIDADO EN EL EJERCICIO ©	IMPORTE CONCEDIDO PENDIENTE DE LIQUIDAR A 31 DE DICIEMBRE (D) =(a+b-c)	REINTEGROS	
						IMPORTE	CAUSAS
Convocatorias	Transferencias y Subvenciones corrientes a empresas	0,00	3.000,00	3.000,00	0,00	0,00	
Convocatorias	Transferencias y Subvenciones corrientes a familias	0,00	7.098.056,30	7.098.056,30	771,00	5.986,00	
Presupuesto 2019 UA	Transferencias y subvenciones corrientes a la Fundación Parque Científico UA-GGVV	0,00	140.000,00	140.000,00	0,00	0,00	
Presupuesto 2019 UA	Transferencias y subvenciones corrientes a la Fundación General UA	0,00	1.111.671,14	1.111.671,14	0,00	0,00	
Presupuesto 2019 UA	Transferencias y subvenciones corrientes a la Fundación La Alcudia	0,00	331.235,00	331.235,00	0,00	0,00	
Presupuesto 2019 UA	Transferencias y Subvenciones a la Fundación Biblioteca Virtual Miguel de Cervantes	0,00	315.000,00	315.000,00	0,00	0,00	
Presupuesto 2019 UA	Transferencias y Subvenciones de capital Fundación General UA	0,00	231.346,85	231.346,85	0,00	0,00	
	Total Transferencias y Subvenciones	**0,00**	**9.230.309,29**	**9.230.309,29**	**771,00**	**5.986,00**	**0,00**

8.15. Provisiones y contingencias

A 31 de diciembre de 2019, la Universidad de Alicante se encuentra inmersa en un proceso administrativo de revisión de la aplicación de la regla de la prorrata del IVA, que ha supuesto la provisión del derecho frente a la Agencia Tributaria por importe de 555.365,17 €.

La Universidad ha deteriorado el valor de los créditos de ejercicio cerrado por importe de 263.318,81€. Se aplica el siguiente porcentaje de deterioro, en función de la antigüedad del derecho de cobro:

Año	Coeficiente Provisión
2010	100%
2011	100%
2012	100%
2013	100%
2014	75%
2015	50%
2016	50%
2017	25%
2018	25%
2018	0%

El activo financiero correspondiente a participación de la sociedad Universia, ha sido objeto de un deterioro por importe de 40.400 €, dada la escasa probabilidad de su recuperabilidad.

8.16. Información sobre medio ambiente

La Universidad de Alicante no ha incurrido en ningún gasto de naturaleza medioambiental durante el ejercicio. Asimismo, no ha realizado ninguna inversión catalogada, de forma pura, como de naturaleza medioambiental.
La Universidad no tiene contingencias significativas relativas a la protección y mejora del medio ambiente, no considerando el registro de ninguna provisión por desmantelamiento, traslado o rehabilitación.

8.17. Activos en estado de venta

La Universidad de Alicante no tiene activos registrados en esta categoría. Todos los bienes y derechos que figuran en el inventario se encuentran adscritos a la prestación del servicio público de la educación superior, en los términos establecidos en la Ley Orgánica de Universidades 6/2001, de 21 de diciembre, de Universidades.

8.18. Presentación por actividades de la cuenta del resultado económico patrimonial

La Universidad de Alicante no tiene implementado un sistema de contabilidad de gestión que permita el establecimiento de una asignación de ingresos y gastos, por criterio de devengo, a las distintas actividades que desempeña la universidad, de conformidad con la Ley Orgánica de Universidades.
La Universidad de Alicante si tiene clasificada la actividad presupuestaria de gastos por programas funcionales. Hasta el desarrollo del sistema de contabilidad que permita completar este apartado, se proporciona la información presupuestaria.

8.18.1. Programa de deuda

Económica - Subconcepto	Crédito Inicial	Modificaciones de crédito	Crédito Total	Compromisos de gastos	Obligaciones reconocidas	Pagos brutos	Pagos Netos	Pendiente de Pago	Remanente Crédito
Total 120 - RETRIBUCIONES PDI FUNCIONARIO	0,00	0,00	0,00	0,00	0,00	0,00	0,00	0,00	0,00
Total 121 - RETRIBUCIONES PDI LABORAL FIJO	0,00	0,00	0,00	0,00	0,00	0,00	0,00	0,00	0,00
Total 130 - RETRIBUCIONES PAS FUNCIONARIO	0,00	0,00	0,00	0,00	0,00	0,00	0,00	0,00	0,00
Total 131 - RETRIBUCIONES PAS LABORAL FIJO	0,00	0,00	0,00	0,00	0,00	0,00	0,00	0,00	0,00
Total 140 - RETRIBUCIONES PERSONAL DOCENTE CONTRATADO (LABORAL TEMPORAL)	0,00	0,00	0,00	0,00	0,00	0,00	0,00	0,00	0,00
Total 141 - RETRIBUCIONES PERSONAL DE ADMINISTRACIÓN Y SERVICIO CONTRATADO (LAB. TEMPORAL)	0,00	0,00	0,00	0,00	0,00	0,00	0,00	0,00	0,00
Total 150 - PRODUCTIVIDAD	0,00	0,00	0,00	0,00	0,00	0,00	0,00	0,00	0,00
Total 151 - GRATIFICACIONES	0,00	0,00	0,00	0,00	0,00	0,00	0,00	0,00	0,00
Total 160 - CUOTAS SOCIALES	0,00	0,00	0,00	0,00	0,00	0,00	0,00	0,00	0,00
Total 1 - GASTOS DE PERSONAL	**0,00**	**0,00**	**0,00**	**0,00**	**0,00**	**0,00**	**0,00**	**0,00**	**0,00**
Total 2 - COMPRA DE BIENES CORRIENTES Y GASTOS DE FUNCIONAMIENTO	**0,00**	**0,00**	**0,00**	**0,00**	**0,00**	**0,00**	**0,00**	**0,00**	**0,00**
Total 319 - OTROS GASTOS FINANCIEROS	0,00	0,00	0,00	0,00	0,00	0,00	0,00	0,00	0,00
Total 3 - GASTOS FINANCIEROS	**0,00**	**0,00**	**0,00**	**0,00**	**0,00**	**0,00**	**0,00**	**0,00**	**0,00**
Total 470 - A EMPRESAS PRIVADAS	0,00	0,00	0,00	0,00	0,00	0,00	0,00	0,00	0,00
Total 480 - A FAMILIAS	0,00	0,00	0,00	0,00	0,00	0,00	0,00	0,00	0,00
Total 481 - A INSTITUCIONES Y ORGANISMOS SIN FINES DE LUCRO	0,00	0,00	0,00	0,00	0,00	0,00	0,00	0,00	0,00
Total 4 - TRANSFERENCIAS CORRIENTES	**0,00**	**0,00**	**0,00**	**0,00**	**0,00**	**0,00**	**0,00**	**0,00**	**0,00**
Total 620 - INVERSIÓN ASOCIADA AL FUNCIONAMIENTO DE LOS SERVICIOS	0,00	0,00	0,00	0,00	0,00	0,00	0,00	0,00	0,00
Total 680 - INVESTIGACIÓN UNIVERSITARIA	0,00	0,00	0,00	0,00	0,00	0,00	0,00	0,00	0,00
Total 6 - INVERSIONES REALES	**0,00**	**0,00**	**0,00**	**0,00**	**0,00**	**0,00**	**0,00**	**0,00**	**0,00**
Total 741 - A FUNDACIONES	0,00	0,00	0,00	0,00	0,00	0,00	0,00	0,00	0,00
Total 7 - TRANSFERENCIAS DE CAPITAL	**0,00**	**0,00**	**0,00**	**0,00**	**0,00**	**0,00**	**0,00**	**0,00**	**0,00**
Total 870 - APORTACIONES PATRIMONIALES	0,00	0,00	0,00	0,00	0,00	0,00	0,00	0,00	0,00
Total 8 - ACTIVOS FINANCIEROS	**0,00**	**0,00**	**0,00**	**0,00**	**0,00**	**0,00**	**0,00**	**0,00**	**0,00**
Total 910 - AMORTIZACIÓN DE PRÉSTAMOS A CORTO PLAZO DE ENTES DEL SECTOR PÚBLICO	15.349,87	0,00	15.349,87	14.230,83	14.230,83	12.433,08	12.433,08	1.797,76	1.119,04
Total 9 - PASIVOS FINANCIEROS	**15.349,87**	**0,00**	**15.349,87**	**14.230,83**	**14.230,83**	**12.433,08**	**12.433,08**	**1.797,76**	**1.119,04**
SUMA TOTAL	**15.349,87**	**0,00**	**15.349,87**	**14.230,83**	**14.230,83**	**12.433,08**	**12.433,08**	**1.797,76**	**1.119,04**

8.18.2. Programa de docencia

Económica - Subconcepto	Crédito Inicial	Modificaciones de crédito	Crédito Total	Compromisos de gastos	Obligaciones reconocidas	Pagos brutos	Pagos Netos	Pendiente de Pago	Remanente Crédito
Total 120 - RETRIBUCIONES PDI FUNCIONARIO	35.202.014,97	1.198.152,72	36.400.167,69	36.400.167,69	36.400.167,69	36.400.168,14	36.400.167,69	0,00	0,00
Total 121 - RETRIBUCIONES PDI LABORAL FIJO	2.724.839,27	232.289,85	2.957.129,12	2.957.129,12	2.957.129,12	2.957.129,43	2.957.129,12	0,00	0,00
Total 130 - RETRIBUCIONES PAS FUNCIONARIO	0,00	0,00	0,00	0,00	0,00	0,00	0,00	0,00	0,00
Total 131 - RETRIBUCIONES PAS LABORAL FIJO	0,00	0,00	0,00	0,00	0,00	0,00	0,00	0,00	0,00
Total 140 - RETRIBUCIONES PERSONAL DOCENTE CONTRATADO (LABORAL TEMPORAL)	12.057.256,69	-78.522,17	11.978.734,52	10.783.541,18	10.783.541,18	10.783.541,31	10.783.541,18	0,00	1.195.193,34
Total 141 - RETRIBUCIONES PERSONAL DE ADMINISTRACIÓN Y SERVICIO CONTRATADO (LAB. TEMPORAL)	0,00	0,00	0,00	0,00	0,00	0,00	0,00	0,00	0,00
Total 150 - PRODUCTIVIDAD	0,00	0,00	0,00	0,00	0,00	0,00	0,00	0,00	0,00
Total 151 - GRATIFICACIONES	0,00	0,00	0,00	0,00	0,00	0,00	0,00	0,00	0,00
Total 160 - CUOTAS SOCIALES	5.281.281,95	0,00	5.281.281,95	5.154.791,50	5.154.791,50	4.975.390,47	4.712.507,11	442.284,39	126.490,46
Total 1 - GASTOS DE PERSONAL	**55.265.392,88**	**1.351.920,40**	**56.617.313,28**	**55.295.629,49**	**55.295.629,49**	**55.116.229,35**	**54.853.345,10**	**442.284,39**	**1.321.683,80**
Total 2 - COMPRA DE BIENES CORRIENTES Y GASTOS DE FUNCIONAMIENTO	**7.722.837,48**	**10.565.048,79**	**18.287.886,28**	**6.035.785,93**	**6.035.785,93**	**6.024.019,50**	**6.004.735,04**	**31.050,90**	**12.252.100,34**
Total 319 - OTROS GASTOS FINANCIEROS	0,00	0,00	0,00	0,00	0,00	0,00	0,00	0,00	0,00
Total 3 - GASTOS FINANCIEROS	**0,00**	**0,00**	**0,00**	**0,00**	**0,00**	**0,00**	**0,00**	**0,00**	**0,00**
Total 470 - A EMPRESAS PRIVADAS	0,00	56,00	56,00	0,00	0,00	0,00	0,00	0,00	56,00
Total 480 - A FAMILIAS	1.664.367,00	7.754.312,74	9.418.679,74	6.696.868,19	6.696.868,19	6.702.257,37	6.696.271,37	596,82	2.721.811,55
Total 481 - A INSTITUCIONES Y ORGANISMOS SIN FINES DE LUCRO	2.396.043,14	-1.544.558,62	851.484,52	800.377,14	800.377,14	800.377,14	800.377,14	0,00	51.107,38
Total 4 - TRANSFERENCIAS CORRIENTES	**4.060.410,14**	**6.209.810,12**	**10.270.220,26**	**7.497.245,33**	**7.497.245,33**	**7.502.634,51**	**7.496.648,51**	**596,82**	**2.772.974,93**
Total 620 - INVERSIÓN ASOCIADA AL FUNCIONAMIENTO DE LOS SERVICIOS	0,00	0,00	0,00	0,00	0,00	0,00	0,00	0,00	0,00
Total 680 - INVESTIGACIÓN UNIVERSITARIA	93.700,00	2.763.088,41	2.856.788,41	133.929,94	133.929,94	131.848,01	131.154,89	2.775,05	2.722.858,47
Total 6 - INVERSIONES REALES	**93.700,00**	**2.763.088,41**	**2.856.788,41**	**133.929,94**	**133.929,94**	**131.848,01**	**131.154,89**	**2.775,05**	**2.722.858,47**
Total 741 - A FUNDACIONES	0,00	0,00	0,00	0,00	0,00	0,00	0,00	0,00	0,00
Total 7 - TRANSFERENCIAS DE CAPITAL	**0,00**	**0,00**	**0,00**	**0,00**	**0,00**	**0,00**	**0,00**	**0,00**	**0,00**
Total 870 - APORTACIONES PATRIMONIALES	0,00	0,00	0,00	0,00	0,00	0,00	0,00	0,00	0,00
Total 8 - ACTIVOS FINANCIEROS	**0,00**	**0,00**	**0,00**	**0,00**	**0,00**	**0,00**	**0,00**	**0,00**	**0,00**
Total 910 - AMORTIZACIÓN DE PRÉSTAMOS A CORTO PLAZO DE ENTES DEL SECTOR PÚBLICO	0,00	0,00	0,00	0,00	0,00	0,00	0,00	0,00	0,00
Total 9 - PASIVOS FINANCIEROS	**0,00**	**0,00**	**0,00**	**0,00**	**0,00**	**0,00**	**0,00**	**0,00**	**0,00**
SUMA TOTAL	**67.142.340,50**	**20.889.867,73**	**88.032.208,23**	**68.962.590,69**	**68.962.590,69**	**68.774.731,37**	**68.485.883,53**	**476.707,16**	**19.069.617,54**

8.18.3. Programa de investigación

Económica - Subconcepto	Crédito Inicial	Modificaciones de crédito	Crédito Total	Compromisos de gastos	Obligaciones reconocidas	Pagos brutos	Pagos Netos	Pendiente de Pago	Remanente Crédito
Total 120 - RETRIBUCIONES PDI FUNCIONARIO	15.167.898,77	516.261,90	15.684.160,67	15.684.160,67	15.684.160,67	15.684.160,87	15.684.160,67	0,00	0,00
Total 121 - RETRIBUCIONES PDI LABORAL FIJO	1.228.302,68	104.711,59	1.333.014,27	1.333.014,27	1.333.014,27	1.333.014,40	1.333.014,27	0,00	0,00
Total 130 - RETRIBUCIONES PAS FUNCIONARIO	0,00	0,00	0,00	0,00	0,00	0,00	0,00	0,00	0,00
Total 131 - RETRIBUCIONES PAS LABORAL FIJO	0,00	0,00	0,00	0,00	0,00	0,00	0,00	0,00	0,00
Total 140 - RETRIBUCIONES PERSONAL DOCENTE CONTRATADO (LABORAL TEMPORAL)	2.076.248,38	-13.521,44	2.062.726,94	1.856.915,76	1.856.915,76	1.856.915,78	1.856.915,76	0,00	205.811,18
Total 141 - RETRIBUCIONES PERSONAL DE ADMINISTRACIÓN Y SERVICIO CONTRATADO (LAB. TEMPORAL)	0,00	0,00	0,00	0,00	0,00	0,00	0,00	0,00	0,00
Total 150 - PRODUCTIVIDAD	0,00	0,00	0,00	0,00	0,00	0,00	0,00	0,00	0,00
Total 151 - GRATIFICACIONES	0,00	0,00	0,00	0,00	0,00	0,00	0,00	0,00	0,00
Total 160 - CUOTAS SOCIALES	1.478.274,21	0,00	1.478.274,21	1.442.868,49	1.442.868,49	1.392.652,67	1.319.069,46	123.799,03	35.405,72
Total 1 - GASTOS DE PERSONAL	**19.950.724,04**	**607.452,05**	**20.558.176,09**	**20.316.959,19**	**20.316.959,19**	**20.266.743,72**	**20.193.160,15**	**123.799,03**	**241.216,90**
Total 2 - COMPRA DE BIENES CORRIENTES Y GASTOS DE FUNCIONAMIENTO	**865.821,86**	**1.954.554,88**	**2.820.376,74**	**926.958,10**	**926.865,63**	**913.142,03**	**908.044,34**	**18.821,28**	**1.893.511,11**
Total 319 - OTROS GASTOS FINANCIEROS	0,00	0,00	0,00	0,00	0,00	0,00	0,00	0,00	0,00
Total 3 - GASTOS FINANCIEROS	**0,00**	**0,00**	**0,00**	**0,00**	**0,00**	**0,00**	**0,00**	**0,00**	**0,00**
Total 470 - A EMPRESAS PRIVADAS	0,00	8.624,00	8.624,00	3.000,00	3.000,00	3.000,00	3.000,00	0,00	5.624,00
Total 480 - A FAMILIAS	48.507,44	197.158,00	245.665,44	149.514,23	149.514,23	149.436,77	149.436,77	77,46	96.151,21
Total 481 - A INSTITUCIONES Y ORGANISMOS SIN FINES DE LUCRO	802.594,00	-516,15	802.077,85	801.529,00	801.529,00	801.529,00	801.529,00	0,00	548,85
Total 4 - TRANSFERENCIAS CORRIENTES	**851.101,44**	**205.265,85**	**1.056.367,29**	**954.043,23**	**954.043,23**	**953.965,77**	**953.965,77**	**77,46**	**102.324,06**
Total 620 - INVERSIÓN ASOCIADA AL FUNCIONAMIENTO DE LOS SERVICIOS	0,00	90.859,36	90.859,36	0,00	0,00	0,00	0,00	0,00	0,00
Total 680 - INVESTIGACIÓN UNIVERSITARIA	17.928.276,68	35.637.072,89	53.565.349,57	21.074.630,80	21.014.730,80	20.816.987,76	20.790.353,10	224.377,70	32.550.618,77
Total 6 - INVERSIONES REALES	**17.928.276,68**	**35.637.072,89**	**53.565.349,57**	**21.074.630,80**	**21.014.730,80**	**20.816.987,76**	**20.790.353,10**	**224.377,70**	**32.550.618,77**
Total 741 - A FUNDACIONES	0,00	0,00	0,00	0,00	0,00	0,00	0,00	0,00	0,00
Total 7 - TRANSFERENCIAS DE CAPITAL	**0,00**	**0,00**	**0,00**	**0,00**	**0,00**	**0,00**	**0,00**	**0,00**	**0,00**
Total 870 - APORTACIONES PATRIMONIALES	0,00	0,00	0,00	0,00	0,00	0,00	0,00	0,00	0,00
Total 8 - ACTIVOS FINANCIEROS	**0,00**	**0,00**	**0,00**	**0,00**	**0,00**	**0,00**	**0,00**	**0,00**	**0,00**
Total 910 - AMORTIZACIÓN DE PRÉSTAMOS A CORTO PLAZO DE ENTES DEL SECTOR PÚBLICO	0,00	0,00	0,00	0,00	0,00	0,00	0,00	0,00	0,00
Total 9 - PASIVOS FINANCIEROS	**0,00**	**0,00**	**0,00**	**0,00**	**0,00**	**0,00**	**0,00**	**0,00**	**0,00**
SUMA TOTAL	**39.595.924,02**	**38.404.345,66**	**78.000.269,68**	**43.272.591,31**	**43.212.598,84**	**42.950.839,28**	**42.845.523,37**	**367.075,47**	**34.787.670,84**

8.18.4. Programa de cultura, promoción y compromiso social

Económica - Subconcepto	Crédito Inicial	Modificaciones de crédito	Crédito Total	Compromisos de gastos	Obligaciones reconocidas	Pagos brutos	Pagos Netos	Pendiente de Pago	Remanente Crédito
Total 120 - RETRIBUCIONES PDI FUNCIONARIO	0,00	0,00	0,00	0,00	0,00	0,00	0,00	0,00	0,00
Total 121 - RETRIBUCIONES PDI LABORAL FIJO	0,00	0,00	0,00	0,00	0,00	0,00	0,00	0,00	0,00
Total 130 - RETRIBUCIONES PAS FUNCIONARIO	0,00	0,00	0,00	0,00	0,00	0,00	0,00	0,00	0,00
Total 131 - RETRIBUCIONES PAS LABORAL FIJO	0,00	0,00	0,00	0,00	0,00	0,00	0,00	0,00	0,00
Total 140 - RETRIBUCIONES PERSONAL DOCENTE CONTRATADO (LABORAL TEMPORAL)	0,00	0,00	0,00	0,00	0,00	0,00	0,00	0,00	0,00
Total 141 - RETRIBUCIONES PERSONAL DE ADMINISTRACIÓN Y SERVICIO CONTRATADO (LAB. TEMPORAL)	0,00	0,00	0,00	0,00	0,00	0,00	0,00	0,00	0,00
Total 150 - PRODUCTIVIDAD	0,00	0,00	0,00	0,00	0,00	0,00	0,00	0,00	0,00
Total 151 - GRATIFICACIONES	0,00	0,00	0,00	0,00	0,00	0,00	0,00	0,00	0,00
Total 160 - CUOTAS SOCIALES	0,00	0,00	0,00	0,00	0,00	0,00	0,00	0,00	0,00
Total 1 - GASTOS DE PERSONAL	**0,00**	**0,00**	**0,00**	**0,00**	**0,00**	**0,00**	**0,00**	**0,00**	**0,00**
Total 2 - COMPRA DE BIENES CORRIENTES Y GASTOS DE FUNCIONAMIENTO	**2.101.655,04**	**1.779.272,20**	**3.880.927,24**	**2.834.387,38**	**2.834.387,38**	**2.823.703,56**	**2.821.882,58**	**12.504,80**	**1.046.539,86**
Total 319 - OTROS GASTOS FINANCIEROS	0,00	0,00	0,00	0,00	0,00	0,00	0,00	0,00	0,00
Total 3 - GASTOS FINANCIEROS	**0,00**	**0,00**	**0,00**	**0,00**	**0,00**	**0,00**	**0,00**	**0,00**	**0,00**
Total 470 - A EMPRESAS PRIVADAS	0,00	0,00	0,00	0,00	0,00	0,00	0,00	0,00	0,00
Total 480 - A FAMILIAS	112.560,00	85.340,50	197.900,50	157.380,95	157.380,95	157.284,13	157.284,13	96,82	40.519,55
Total 481 - A INSTITUCIONES Y ORGANISMOS SIN FINES DE LUCRO	328.000,00	88.822,87	416.822,87	377.544,93	377.544,93	377.544,93	377.544,93	0,00	39.277,94
Total 4 - TRANSFERENCIAS CORRIENTES	**440.560,00**	**174.163,37**	**614.723,37**	**534.925,88**	**534.925,88**	**534.829,06**	**534.829,06**	**96,82**	**79.797,49**
Total 620 - INVERSIÓN ASOCIADA AL FUNCIONAMIENTO DE LOS SERVICIOS	0,00	0,00	0,00	0,00	0,00	0,00	0,00	0,00	0,00
Total 680 - INVESTIGACIÓN UNIVERSITARIA	48.000,00	381.814,73	429.814,73	181.391,37	172.261,93	173.558,01	169.516,76	2.745,17	257.552,80
Total 6 - INVERSIONES REALES	**48.000,00**	**381.814,73**	**429.814,73**	**181.391,37**	**172.261,93**	**173.558,01**	**169.516,76**	**2.745,17**	**257.552,80**
Total 741 - A FUNDACIONES	0,00	0,00	0,00	0,00	0,00	0,00	0,00	0,00	0,00
Total 7 - TRANSFERENCIAS DE CAPITAL	**0,00**	**0,00**	**0,00**	**0,00**	**0,00**	**0,00**	**0,00**	**0,00**	**0,00**
Total 870 - APORTACIONES PATRIMONIALES	0,00	0,00	0,00	0,00	0,00	0,00	0,00	0,00	0,00
Total 8 - ACTIVOS FINANCIEROS	**0,00**	**0,00**	**0,00**	**0,00**	**0,00**	**0,00**	**0,00**	**0,00**	**0,00**
Total 910 - AMORTIZACIÓN DE PRÉSTAMOS A CORTO PLAZO DE ENTES DEL SECTOR PÚBLICO	0,00	0,00	0,00	0,00	0,00	0,00	0,00	0,00	0,00
Total 9 - PASIVOS FINANCIEROS	**0,00**	**0,00**	**0,00**	**0,00**	**0,00**	**0,00**	**0,00**	**0,00**	**0,00**
SUMA TOTAL	**2.590.215,04**	**2.335.250,30**	**4.925.465,34**	**3.550.704,63**	**3.541.575,19**	**3.532.090,63**	**3.526.228,40**	**15.346,79**	**1.383.890,15**

8.18.5. Programa de infraestructura

Económica - Subconcepto	Crédito Inicial	Modificaciones de crédito	Crédito Total	Compromisos de gastos	Obligaciones reconocidas	Pagos brutos	Pagos Netos	Pendiente de Pago	Remanente Crédito
Total 120 - RETRIBUCIONES PDI FUNCIONARIO	0,00	0,00	0,00	0,00	0,00	0,00	0,00	0,00	0,00
Total 121 - RETRIBUCIONES PDI LABORAL FIJO	0,00	0,00	0,00	0,00	0,00	0,00	0,00	0,00	0,00
Total 130 - RETRIBUCIONES PAS FUNCIONARIO	0,00	0,00	0,00	0,00	0,00	0,00	0,00	0,00	0,00
Total 131 - RETRIBUCIONES PAS LABORAL FIJO	0,00	0,00	0,00	0,00	0,00	0,00	0,00	0,00	0,00
Total 140 - RETRIBUCIONES PERSONAL DOCENTE CONTRATADO (LABORAL TEMPORAL)	0,00	0,00	0,00	0,00	0,00	0,00	0,00	0,00	0,00
Total 141 - RETRIBUCIONES PERSONAL DE ADMINISTRACIÓN Y SERVICIO CONTRATADO (LAB. TEMPORAL)	0,00	0,00	0,00	0,00	0,00	0,00	0,00	0,00	0,00
Total 150 - PRODUCTIVIDAD	0,00	0,00	0,00	0,00	0,00	0,00	0,00	0,00	0,00
Total 151 - GRATIFICACIONES	0,00	0,00	0,00	0,00	0,00	0,00	0,00	0,00	0,00
Total 160 - CUOTAS SOCIALES	0,00	0,00	0,00	0,00	0,00	0,00	0,00	0,00	0,00
Total 1 - GASTOS DE PERSONAL	**0,00**	**0,00**	**0,00**	**0,00**	**0,00**	**0,00**	**0,00**	**0,00**	**0,00**
Total 2 - COMPRA DE BIENES CORRIENTES Y GASTOS DE FUNCIONAMIENTO	**1.420.000,00**	**359.902,55**	**1.779.902,55**	**1.396.986,32**	**1.394.233,32**	**1.317.456,46**	**1.317.456,46**	**76.776,86**	**385.669,23**
Total 319 - OTROS GASTOS FINANCIEROS	0,00	0,00	0,00	0,00	0,00	0,00	0,00	0,00	0,00
Total 3 - GASTOS FINANCIEROS	**0,00**	**0,00**	**0,00**	**0,00**	**0,00**	**0,00**	**0,00**	**0,00**	**0,00**
Total 470 - A EMPRESAS PRIVADAS	0,00	0,00	0,00	0,00	0,00	0,00	0,00	0,00	0,00
Total 480 - A FAMILIAS	0,00	0,00	0,00	0,00	0,00	0,00	0,00	0,00	0,00
Total 481 - A INSTITUCIONES Y ORGANISMOS SIN FINES DE LUCRO	0,00	0,00	0,00	0,00	0,00	0,00	0,00	0,00	0,00
Total 4 - TRANSFERENCIAS CORRIENTES	**0,00**	**0,00**	**0,00**	**0,00**	**0,00**	**0,00**	**0,00**	**0,00**	**0,00**
Total 620 - INVERSIÓN ASOCIADA AL FUNCIONAMIENTO DE LOS SERVICIOS	9.834.847,38	25.384.038,09	35.218.885,47	19.282.825,85	8.517.382,49	8.517.382,49	8.517.382,49	0,00	26.701.502,98
Total 680 - INVESTIGACIÓN UNIVERSITARIA	26.000,00	77.902,18	103.902,18	37.760,82	37.760,82	37.760,82	37.760,82	0,00	66.141,36
Total 6 - INVERSIONES REALES	**9.860.847,38**	**25.461.940,27**	**35.322.787,65**	**19.320.586,67**	**8.555.143,31**	**8.555.143,31**	**8.555.143,31**	**0,00**	**26.767.644,34**
Total 741 - A FUNDACIONES	157.596,48	73.750,37	231.346,85	231.346,85	231.346,85	231.346,85	231.346,85	0,00	0,00
Total 7 - TRANSFERENCIAS DE CAPITAL	**157.596,48**	**73.750,37**	**231.346,85**	**231.346,85**	**231.346,85**	**231.346,85**	**231.346,85**	**0,00**	**0,00**
Total 870 - APORTACIONES PATRIMONIALES	0,00	0,00	0,00	0,00	0,00	0,00	0,00	0,00	0,00
Total 8 - ACTIVOS FINANCIEROS	**0,00**	**0,00**	**0,00**	**0,00**	**0,00**	**0,00**	**0,00**	**0,00**	**0,00**
Total 910 - AMORTIZACIÓN DE PRÉSTAMOS A CORTO PLAZO DE ENTES DEL SECTOR PÚBLICO	0,00	0,00	0,00	0,00	0,00	0,00	0,00	0,00	0,00
Total 9 - PASIVOS FINANCIEROS	**0,00**	**0,00**	**0,00**	**0,00**	**0,00**	**0,00**	**0,00**	**0,00**	**0,00**
SUMA TOTAL	**11.438.443,86**	**25.895.593,19**	**37.334.037,05**	**20.948.919,84**	**10.180.723,48**	**10.103.946,62**	**10.103.946,62**	**76.776,86**	**27.153.313,57**

8.18.6. Programa de dirección, administración y gestión

Económica - Subconcepto	Crédito Inicial	Modificaciones de crédito	Crédito Total	Compromisos de gastos	Obligaciones reconocidas	Pagos brutos	Pagos Netos	Pendiente de Pago	Remanente Crédito
Total 120 - RETRIBUCIONES PDI FUNCIONARIO	3.224.524,31	109.751,46	3.334.275,77	3.334.275,77	3.334.275,77	3.334.275,81	3.334.275,77	0,00	0,00
Total 121 - RETRIBUCIONES PDI LABORAL FIJO	227.617,03	19.404,13	247.021,15	247.021,15	247.021,15	247.021,18	247.021,15	0,00	0,00
Total 130 - RETRIBUCIONES PAS FUNCIONARIO	45.445.391,59	1.633.920,07	47.079.311,66	47.079.311,66	47.079.311,66	47.079.311,66	47.079.311,66	0,00	0,00
Total 131 - RETRIBUCIONES PAS LABORAL FIJO	137.154,50	269.997,43	407.151,93	407.151,93	407.151,93	407.151,93	407.151,93	0,00	0,00
Total 140 - RETRIBUCIONES PERSONAL DOCENTE CONTRATADO (LABORAL TEMPORAL)	128.280,17	-835,42	127.444,75	114.728,79	114.728,79	114.728,79	114.728,79	0,00	12.715,96
Total 141 - RETRIBUCIONES PERSONAL DE ADMINISTRACIÓN Y SERVICIO CONTRATADO (LAB. TEMPORAL)	238.274,96	4.827,35	243.102,31	202.238,06	202.238,06	202.238,06	202.238,06	0,00	40.864,25
Total 150 - PRODUCTIVIDAD	1.429.739,00	-788.866,35	640.872,65	322.143,75	322.143,75	322.143,75	322.143,75	0,00	318.728,90
Total 151 - GRATIFICACIONES	185.000,00	7.800,33	192.800,33	190.585,73	190.585,73	190.585,73	190.585,73	0,00	2.214,60
Total 160 - CUOTAS SOCIALES	12.174.974,13	0,00	12.174.974,13	11.883.374,85	11.883.374,85	11.469.800,48	10.863.773,72	1.019.601,12	291.599,28
Total 1 - GASTOS DE PERSONAL	**63.190.955,69**	**1.255.999,00**	**64.446.954,69**	**63.780.831,70**	**63.780.831,70**	**63.367.257,40**	**62.761.230,57**	**1.019.601,12**	**666.123,00**
Total 2 - COMPRA DE BIENES CORRIENTES Y GASTOS DE FUNCIONAMIENTO	**19.157.020,00**	**3.486.399,44**	**22.643.419,44**	**20.794.279,09**	**20.497.115,03**	**19.710.790,04**	**19.704.846,23**	**792.268,80**	**2.146.304,41**
Total 319 - OTROS GASTOS FINANCIEROS	50.000,00	0,00	50.000,00	37.766,10	37.766,10	37.766,10	37.766,10	0,00	12.233,90
Total 3 - GASTOS FINANCIEROS	**50.000,00**	**0,00**	**50.000,00**	**37.766,10**	**37.766,10**	**37.766,10**	**37.766,10**	**0,00**	**12.233,90**
Total 470 - A EMPRESAS PRIVADAS	0,00	0,00	0,00	0,00	0,00	0,00	0,00	0,00	0,00
Total 480 - A FAMILIAS	17.000,00	4.061,99	21.061,99	6.762,00	6.762,00	6.762,00	6.762,00	0,00	14.299,99
Total 481 - A INSTITUCIONES Y ORGANISMOS SIN FINES DE LUCRO	0,00	0,00	0,00	0,00	0,00	0,00	0,00	0,00	0,00
Total 4 - TRANSFERENCIAS CORRIENTES	**17.000,00**	**4.061,99**	**21.061,99**	**6.762,00**	**6.762,00**	**6.762,00**	**6.762,00**	**0,00**	**14.299,99**
Total 620 - INVERSIÓN ASOCIADA AL FUNCIONAMIENTO DE LOS SERVICIOS	0,00	0,00	0,00	0,00	0,00	0,00	0,00	0,00	0,00
Total 680 - INVESTIGACIÓN UNIVERSITARIA	0,00	91.146,34	91.146,34	2.653,88	2.653,88	2.653,88	2.653,88	0,00	88.492,46
Total 6 - INVERSIONES REALES	**0,00**	**91.146,34**	**91.146,34**	**2.653,88**	**2.653,88**	**2.653,88**	**2.653,88**	**0,00**	**88.492,46**
Total 741 - A FUNDACIONES	0,00	0,00	0,00	0,00	0,00	0,00	0,00	0,00	0,00
Total 7 - TRANSFERENCIAS DE CAPITAL	**0,00**	**0,00**	**0,00**	**0,00**	**0,00**	**0,00**	**0,00**	**0,00**	**0,00**
Total 870 - APORTACIONES PATRIMONIALES	0,00	257.546,00	257.546,00	257.546,00	257.546,00	257.546,00	257.546,00	0,00	0,00
Total 8 - ACTIVOS FINANCIEROS	**0,00**	**0,00**	**0,00**	**0,00**	**0,00**	**0,00**	**0,00**	**0,00**	**0,00**
Total 910 - AMORTIZACIÓN DE PRÉSTAMOS A CORTO PLAZO DE ENTES DEL SECTOR PÚBLICO	0,00	0,00	0,00	0,00	0,00	0,00	0,00	0,00	0,00
Total 9 - PASIVOS FINANCIEROS	**0,00**	**0,00**	**0,00**	**0,00**	**0,00**	**0,00**	**0,00**	**0,00**	**0,00**
SUMA TOTAL	**82.414.975,69**	**4.837.606,77**	**87.252.582,46**	**84.622.292,77**	**84.325.128,71**	**83.125.229,42**	**82.513.258,78**	**1.811.869,92**	**2.927.453,76**

8.19. Operaciones por administración de recursos por cuenta de otros entes públicos

La Universidad de Alicante no tiene registradas operaciones de este tipo, que supongan la gestión de recursos cuya titularidad le corresponde a otra entidad.

8.20. Operaciones no presupuestarias de tesorería

Las operaciones no presupuestarias de tesorería que han dado lugar al nacimiento de deudores y acreedores que, de acuerdo con la normativa vigente, no deben imputarse a presupuesto se detallan en los siguientes cuadros.

8.20.1. Estado de deudores no presupuestarios

El siguiente cuadro detalla las operaciones no presupuestarias realizadas en el ejercicio:

Concepto - Descripción	Saldo a 01 de enero	Modificaciones al saldo inicial	Abonos realizados en el ejercicio	Total deudores	Cobros recibidos en el ejercicio	Deudores pdtes de cobro a 31 de diciembre
310.001 - DEPOSITOS CONSTITUIDOS CORTO PLAZO	5.224.087,00	0,00	0,00	5.224.087,00	5.224.087,00	0,00
310.002 - PAGOS DUPLICADOS O EXCESIVOS	0,00	0,00	42,00	0,00	0,00	42,00
310.004 - H.P. DEUDOR POR IVA	1.587.469,19	0,00	382.431,81	1.969.901,00	1.144.752,31	825.148,69
310.006 - ANTICIPOS A PERSONAL	37.935,23	0,00	42.971,97	37.935,23	37.071,96	43.835,24
310.007 - Fianzas constituidas a corto plazo	578,00	0,00	0,00	578,00	0,00	578,00
310.008 - ANTICIPOS CONCEDIDOS - CAJA CENTRAL	34.812,87	-2,04	0,00	34.810,83	9.211,94	25.598,89
310.009 - ANTICIPOS CONCEDIDOS. PAGOS ESPECÍFICOS	1.941,94	0,00	148.998,19	1.941,94	150.640,11	300,02
310.010 - ANTICIPOS CONCEDIDOS - TRIBUNALES OPOSICIONES	0,00	0,00	0,00	0,00	0,00	0,00
310.011 - ANTICIPOS CONCEDIDOS - TRIBUNALES TESIS	2.179,93	0,00	0,00	2.179,93	2.179,93	0,00
310.012 - DEUDORES POR IVA REPERCUTIDO	118.969,29	95.692,30	742.935,00	214.661,59	773.152,95	184.443,64
310.013 - ANTICIPOS CONCEDIDOS - OTRI FIANZAS	739,96	0,00	0,00	739,96	0,00	739,96
310.014 - ANTICIPOS CONCEDIDOS - OTROS	162.649,00	0,00	0,00	162.649,00	0,00	162.649,00
310.015 - ANUNCIOS A CARGO DE ADJUDICATARIOS DE CONTRATOS	4.578,67	0,00	0,00	4.578,67	0,00	4.578,67
310.016 - ANTICIPOS CONCEDIDOS	225.000,00	-225.000,00	0,00	0,00	0,00	0,00
310.018 - ABONO INDEBIDO- REINTREGRO DE NÓMINAS	1.339,28	0,00	12.983,77	1.339,28	14.323,05	0,00
310.019 - Otros Deudores no presupuestarios. Taller Digital	0,00	294.549,92	0,00	294.549,92	0,00	294.549,92
350.002 - FORMALIZACIÓN	0,00	-892,23	81,15	-892,23	-811,08	0,00
350.003 - LIBRAMIENTOS PARA PROVISIONES DE FONDOS ACF	2.447.752,73	-20.519,28	37.948,85	2.427.233,45	59.017,45	2.406.164,85
350.005 - TARJETA DINNERS	4.640,12	0,00	339.583,96	4.640,12	341.065,85	3.158,23
350.006 - FORMALIZACIÓN DE NÓMINAS	0,00	-92.275,91	98.853.011,75	-92.275,91	98.760.735,84	0,00
350.007 - Formalización Cuota Patronal	0,00	0,00	973.434,90	0,00	973.434,90	0,00
390.001 - IVA SOPORTADO	0,00	271,68	1.306.063,00	271,68	1.306.334,68	0,00
Suma Total	**9.854.673,21**	**51.824,44**	**102.840.486,35**	**10.288.929,46**	**108.795.196,89**	**3.951.787,11**

8.20.2. Estado de acreedores no presupuestarios

El siguiente cuadro detalla las operaciones no presupuestarias realizadas en el ejercicio:

Concepto - Descripción	Saldo a 01 de enero	Modificaciones al saldo inicial	Abonos realizados en el ejercicio	Total acreedores	Cargos Realizados en el ejercicio	Acreedores pdtes. de pago a 31 de diciembre
320.001 - HAC.PUBLICA, ACREEDOR POR I.R.P.F.	3.237.792,20	-5.646,04	27.130.196,62	30.362.342,78	26.857.296,64	3.505.046,14
320.002 - CUOTA TRABAJADOR SEGURIDAD SOCIAL	335.974,35	0,00	4.280.120,05	4.616.094,40	4.239.520,20	376.574,20
320.003 - HAC.PUBLICA, ACREEDOR POR IVA	0,00	0,00	487.830,58	487.830,58	487.830,58	0,00
320.004 - APORTACIÓN PLAN DE PENSIONES	0,00	0,00	70.383,00	70.383,00	70.383,00	0,00
320.005 - ORG.PREV.SOCIAL ACREEDOR/MUFACE	0,00	-29,77	644.647,85	644.618,08	644.618,08	0,00
320.006 - FIANZAS RECIBIDAS CORTO PLAZO	33.713,91	-1.680,00	80.803,27	112.837,18	83.281,32	29.555,86
320.007 - DERECHOS PASIVOS	1.242.461,86	0,00	1.204.548,91	2.447.010,77	1.242.426,33	1.204.584,44
320.008 - INGRESOS DUPLICADOS O EXCESIVOS	0,00	0,00	0,00	0,00	0,00	0,00
320.009 - DEPOSITOS RECIBIDOS	0,00	0,00	0,00	0,00	0,00	0,00
320.011 - SEGURO ESCOLAR	0,00	0,00	23.777,60	23.777,60	23.777,60	0,00
320.012 - OTROS ACREEDORES NO PRESUPUESTARIOS	8.401,01	0,00	0,00	8.401,01	0,00	8.401,01
320.014 - FIANZAS RECIBIDAS LARGO PLAZO	8.641,53	1.680,00	28.920,21	39.241,74	1.603,56	37.638,18
320.015 - CUOTA SINDICAL DE NÓMINAS	0,00	-13,68	46.055,18	46.041,50	46.041,50	0,00
320.017 - DONACIÓN 0,7% DE NÓMINA	0,00	0,00	2.277,95	2.277,95	2.277,95	0,00
320.018 - RETENCIÓN JUDICIAL	0,00	572,84	65.194,47	65.767,31	65.767,31	0,00
320.019 - ACREEDOR POR IVA SOPORTADO	1.044,34	0,00	1.306.241,26	1.307.285,60	1.306.967,51	318,09
320.020 - IVA REPERCUTIDO ADQ. INTRACOMUNITARIAS	0,00	-330,01	185.167,82	184.837,81	184.837,81	0,00
320.021 - IVA REPERCUTIDO INV. SUJETO PASIVO	0,00	-105,36	490.359,46	490.254,10	490.254,10	0,00
320.022 - Retención AEAT	0,00	0,00	11.549,05	11.549,05	11.394,30	154,75
320.023 - Retenciones Tesorería Seguridad Social	0,00	0,00	661,45	661,45	661,45	0,00
320.024 - Otros Acreedores no presupuestarios. Taller Digital	0,00	4.019,21	0,00	4.019,21	0,00	4.019,21
323.001 - SIN SALIDA MATERIAL DE FONDOS	85,90	0,00	0,00	85,90	0,00	85,90
350.004 - COMPENSACIÓN DE ABONOS	69,86	-518,16	15.137,54	14.619,38	14.619,38	0,00
391.001 - IVA REPERCUTIDO	0,00	-3.667,91	740.610,11	736.942,20	736.417,20	525,00
Suma Total	**4.868.184,96**	**-5.718,88**	**36.814.482,38**	**41.676.878,60**	**36.509.975,82**	**5.166.902,78**

8.20.3. Estado de partidas pendientes de aplicación

Los cobros y pagos pendientes de aplicación realizados por la Universidad de Alicante en el ejercicio se detallan en las siguientes tablas.

a) De los cobros pendientes de aplicación

El siguiente cuadro detalla los cobros recibidos por la Universidad de Alicante y pendientes de aplicación. El concepto "ingreso pendiente de distribución" recoge los ingresos recibidos de proyectos nacionales o internacionales, ejecutados de forma conjunta entre varias instituciones y que se proceden a redistribuir en función del porcentaje de participación.

Concepto - Descripción	Cobros pdtes. aplicación a 01 de enero	Modificaciones al saldo inicial	Cobros realizados en el ejercicio	Total de cobros pendientes aplicación	Cobros aplicados en el ejercicio	Cobros pdtes. aplicación a 31 de diciembre
320.013 - INGRESOS PENDIENTES DE DISTRIBUCIÓN	315.824,57	0,00	1.045.894,65	1.361.719,22	519.008,92	842.710,30
320.016 - INGRESOS PENDIENTES DE APLICACIÓN	2.416.224,33	0,00	454.180,18	2.870.404,51	2.272.752,63	597.651,88
Suma Total	**2.732.048,90**	**0,00**	**1.500.074,83**	**4.232.123,73**	**2.791.761,55**	**1.440.362,18**

b) De los pagos pendientes de aplicación

El siguiente cuadro detalla los pagos realizados por la Universidad de Alicante pendiente de aplicación.

Concepto - Descripción	Saldo a 01 de enero	Modificaciones al saldo inicial	Cargos realizados en el ejercicio	Total deudores	Abonos recibidos en el ejercicio	Deudores pdtes de cobro a 31 de diciembre
310.017 - PAGOS PENDIENTES DE APLICACIÓN	0,00	0,00	27.283,16	0,00	0,00	27.283,16
Suma Total	**0,00**	**0,00**	**27.283,16**	**0,00**	**0,00**	**27.283,16**

8.21. Contratación administrativa. Procedimientos de adjudicación

Las adjudicaciones del ejercicio 2019 por la Universidad de Alicante se muestra en el siguiente cuadro:

TIPO DE CONTRATO	PROCEDIMIENTO ABIERTO		PROCEDIMIENTO RESTRINGIDO		PROCEDIMIENTO NEGOCIADO		DIÁLOGO COMPETITIVO	ADJUDICACIÓN DIRECTA	TOTAL
	MULTIPLIC CRITERIO	ÚNICO CRITERIO	MULTIPLIC CRITERIO	ÚNICO CRITERIO	CON PUBLICIDAD	SIN PUBLICIDAD			
* De obras	1.500.107,01	0,00	0,00	0,00	0,00	0,00	0,00	0,00	1.500.107,01
* De suministro	1.131.954,09	4.268.709,64	0,00	0,00	0,00	296.849,00	0,00	0,00	5.697.512,73
* Patrimoniales	0,00	0,00	0,00	0,00	0,00	0,00	0,00	0,00	0,00
* De gestión de servicios públicos	0,00	0,00	0,00	0,00	0,00	0,00	0,00	0,00	0,00
* De servicios	1.071.228,18	11.659,09	0,00	0,00	0,00	244.884,50	0,00	0,00	1.327.771,77
* De concesión de obra pública	0,00	0,00	0,00	0,00	0,00	0,00	0,00	0,00	0,00
* De colaboración entre el sector público y el sector privado	0,00	0,00	0,00	0,00	0,00	0,00	0,00	0,00	0,00
* De carácter administrativo especial	204.408,40	0,00	0,00	0,00	0,00	0,00	0,00	0,00	204.408,40
* Otros	0,00	0,00	0,00	0,00	0,00	0,00	0,00	0,00	0,00
Total	**3.907.697,68**	**4.280.368,73**	**0,00**	**0,00**	**0,00**	**541.733,50**	**0,00**	**0,00**	**8.729.799,91**

Los anexos 1, 2 y 3 indican los objetos de los contratos por tipo de procedimiento.

8.22. Valores recibidos en depósito.

La Universidad de Alicante no tiene registrados 31 de diciembre de 2019 importes en concepto de depósitos, avales o seguros de caución recibidos.

8.23. Información Presupuestaria

La información presupuestaria se presenta con el mismo nivel de desagregación que el estado de liquidación del presupuesto.

8.23.1. Presupuesto corriente

La información presupuestaria se presenta con el mismo nivel de desagregación que el estado de liquidación del presupuesto corriente.

1. Presupuesto de gastos

Este apartado desarrolla y complementa la información del estado de liquidación del presupuesto de gasto corriente del apartado 5.1 de esta memoria.

a. Modificaciones de crédito

Las modificaciones presupuestarias tramitadas en el ejercicio 2019 ascienden a 92.453.523,01 €. Los cuadros siguientes muestran su detalle:

Clasificación Económica			Explicación	Créditos extraordinarios	Suplementos de crédito	Ampliaciones de crédito	Transferencias de crédito		Incorporaciones de remanente	Generaciones de crédito	Bajas por anulación de cr. y rectificaciones	Otras modificaciones	Total Modificaciones
Programa	Económica	Descripción					Positivas	Negativas					
P101 - DOCENCIA	200	COMPRA DE BIENES CORRIENTES Y GASTOS DE FUNCIONAMIENTO	Expediente Nº 1. Incorporación Remanentes 2018	0,00	0,00	0,00	0,00	0,00	6.946.761,21	0,00	0,00	0,00	6.946.761,21
P101 - DOCENCIA	208	ARRENDAMIENTOS DE OTRO INMOVILIZADO MATERIAL	Expediente Nº 1. Incorporación Remanentes 2018	0,00	0,00	0,00	0,00	0,00	41.369,12	0,00	0,00	0,00	41.369,12
P101 - DOCENCIA	220	MATERIAL DE OFICINA	Expediente Nº 1. Incorporación Remanentes 2018	0,00	0,00	0,00	0,00	0,00	10.234,13	0,00	0,00	0,00	10.234,13
P101 - DOCENCIA	221	SUMINISTROS	Expediente Nº 1. Incorporación Remanentes 2018	0,00	0,00	0,00	0,00	0,00	5.230,05	0,00	0,00	0,00	5.230,05
P101 - DOCENCIA	226	GASTOS DIVERSOS	Expediente Nº 1. Incorporación Remanentes 2018	0,00	0,00	0,00	0,00	0,00	1.396.823,14	0,00	0,00	0,00	1.396.823,14
P101 - DOCENCIA	227	TRABAJOS REALIZADOS POR OTRAS EMPRESAS Y PROFESIONALES	Expediente Nº 1. Incorporación Remanentes 2018	0,00	0,00	0,00	0,00	0,00	297.886,81	0,00	0,00	0,00	297.886,81
P101 - DOCENCIA	230	GASTOS DE EDICIÓN Y DISTRIBUCIÓN DE PUBLICACIONES INSTITUCIONALES	Expediente Nº 1. Incorporación Remanentes 2018	0,00	0,00	0,00	0,00	0,00	643.044,43	0,00	0,00	0,00	643.044,43
P101 - DOCENCIA	240	GASTOS DE EDICIÓN Y DISTRIBUCIÓN DE PUBLICACIONES INSTITUCIONALES	Expediente Nº 1. Incorporación Remanentes 2018	0,00	0,00	0,00	0,00	0,00	27.821,84	0,00	0,00	0,00	27.821,84
P101 - DOCENCIA	249	OTROS GASTOS DE PUBLICACIONES	Expediente Nº 1. Incorporación Remanentes 2018	0,00	0,00	0,00	0,00	0,00	35.179,14	0,00	0,00	0,00	35.179,14
P101 - DOCENCIA	470	TRANSFERENCIAS CORRIENTES A EMPRESAS PRIVADAS	Expediente Nº 1. Incorporación Remanentes 2018	0,00	0,00	0,00	0,00	0,00	16.043,50	0,00	0,00	0,00	16.043,50
P101 - DOCENCIA	480	TRANSFERENCIAS CORRIENTES A FAMILIAS	Expediente Nº 1. Incorporación Remanentes 2018	0,00	0,00	0,00	0,00	0,00	5.033.763,06	0,00	0,00	0,00	5.033.763,06
P101 - DOCENCIA	481	TRANSFERENCIAS CORRIENTES A INSTITUCIONES Y ORGANISMOS SIN ÁNIMO DE LUCRO	Expediente Nº 1. Incorporación Remanentes 2018	0,00	0,00	0,00	0,00	0,00	61.760,06	0,00	0,00	0,00	61.760,06
P101 - DOCENCIA	680	INVERSIONES EN INVESTIGACIÓN CIENTÍFICA Y TÉCNICA	Expediente Nº 1. Incorporación Remanentes 2018	0,00	0,00	0,00	0,00	0,00	2.524.598,06	0,00	0,00	0,00	2.524.598,06
P102 - INVESTIGACIÓN	200	COMPRA DE BIENES CORRIENTES Y GASTOS DE FUNCIONAMIENTO	Expediente Nº 1. Incorporación Remanentes 2018	0,00	0,00	0,00	0,00	0,00	838.718,40	0,00	0,00	0,00	838.718,40
P102 - INVESTIGACIÓN	226	GASTOS DIVERSOS	Expediente Nº 1. Incorporación Remanentes 2018	0,00	0,00	0,00	0,00	0,00	1.207,01	0,00	0,00	0,00	1.207,01
P102 - INVESTIGACIÓN	230	DIETAS	Expediente Nº 1. Incorporación Remanentes 2018	0,00	0,00	0,00	0,00	0,00	449,05	0,00	0,00	0,00	449,05
P102 - INVESTIGACIÓN	470	TRANSFERENCIAS CORRIENTES A EMPRESAS PRIVADAS	Expediente Nº 1. Incorporación Remanentes 2018	0,00	0,00	0,00	0,00	0,00	8.624,00	0,00	0,00	0,00	8.624,00
P102 - INVESTIGACIÓN	480	TRANSFERENCIAS CORRIENTES A FAMILIAS	Expediente Nº 1. Incorporación Remanentes 2018	0,00	0,00	0,00	0,00	0,00	134.448,81	0,00	0,00	0,00	134.448,81
P102 - INVESTIGACIÓN	481	TRANSFERENCIAS CORRIENTES A INSTITUCIONES Y ORGANISMOS SIN ÁNIMO DE LUCRO	Expediente Nº 1. Incorporación Remanentes 2018	0,00	0,00	0,00	0,00	0,00	400,00	0,00	0,00	0,00	400,00
P102 - INVESTIGACIÓN	680	INVERSIONES EN INVESTIGACIÓN CIENTÍFICA Y TÉCNICA	Expediente Nº 1. Incorporación Remanentes 2018	0,00	0,00	0,00	0,00	0,00	29.396.303,85	0,00	0,00	0,00	29.396.303,85
P103 - CULTURA, PROMOCIÓN INSTITUCIONAL Y COMPROMISO SOCIAL	200	COMPRA DE BIENES CORRIENTES Y GASTOS DE FUNCIONAMIENTO	Expediente Nº 1. Incorporación Remanentes 2018	0,00	0,00	0,00	0,00	0,00	826.174,60	0,00	0,00	0,00	826.174,60
P103 - CULTURA, PROMOCIÓN INSTITUCIONAL Y COMPROMISO SOCIAL	226	GASTOS DIVERSOS	Expediente Nº 1. Incorporación Remanentes 2018	0,00	0,00	0,00	0,00	0,00	20.939,64	0,00	0,00	0,00	20.939,64
P103 - CULTURA, PROMOCIÓN INSTITUCIONAL Y COMPROMISO SOCIAL	230	DIETAS	Expediente Nº 1. Incorporación Remanentes 2018	0,00	0,00	0,00	0,00	0,00	35.480,95	0,00	0,00	0,00	35.480,95
P103 - CULTURA, PROMOCIÓN INSTITUCIONAL Y COMPROMISO SOCIAL	470	TRANSFERENCIAS CORRIENTES A EMPRESAS PRIVADAS	Expediente Nº 1. Incorporación Remanentes 2018	0,00	0,00	0,00	0,00	0,00	1.200,00	0,00	0,00	0,00	1.200,00
P103 - CULTURA, PROMOCIÓN INSTITUCIONAL Y CO	480	TRANSFERENCIAS CORRIENTES A FAMILIAS	Expediente Nº 1. Incorporación Remanentes 2018	0,00	0,00	0,00	0,00	0,00	20.688,80	0,00	0,00	0,00	20.688,80
P103 - CULTURA, PROMOCIÓN INSTITUCIONAL Y COMPROMISO SOCIAL	481	TRANSFERENCIAS CORRIENTES A INSTITUCIONES Y ORGANISMOS SIN ÁNIMO DE LUCRO	Expediente Nº 1. Incorporación Remanentes 2018	0,00	0,00	0,00	0,00	0,00	36.618,37	0,00	0,00	0,00	36.618,37
P103 - CULTURA, PROMOCIÓN INSTITUCIONAL Y CO	680	INVERSIONES EN INVESTIGACIÓN CIENTÍFICA Y TÉCNICA	Expediente Nº 1. Incorporación Remanentes 2018	0,00	0,00	0,00	0,00	0,00	293.803,29	0,00	0,00	0,00	293.803,29
P104 - INFRAESTRUCTURAS	200	COMPRA DE BIENES CORRIENTES Y GASTOS DE FUNCIONAMIENTO	Expediente Nº 1. Incorporación Remanentes 2018	0,00	0,00	0,00	0,00	0,00	343.538,59	0,00	0,00	0,00	343.538,59
P104 - INFRAESTRUCTURAS	620	INVERSIÓN ASOCIADA AL FUNCIONAMIENTO DE LOS SERVICIOS	Expediente Nº 1. Incorporación Remanentes 2018	0,00	0,00	0,00	0,00	0,00	25.103.356,02	0,00	0,00	0,00	25.103.356,02
P104 - INFRAESTRUCTURAS	680	INVERSIONES EN INVESTIGACIÓN CIENTÍFICA Y TÉCNICA	Expediente Nº 1. Incorporación Remanentes 2018	0,00	0,00	0,00	0,00	0,00	111.402,18	0,00	0,00	0,00	111.402,18
P105 - DIRECCIÓN, ADMINISTRACIÓN Y GESTIÓN	200	COMPRA DE BIENES CORRIENTES Y GASTOS DE FUNCIONAMIENTO	Expediente Nº 1. Incorporación Remanentes 2018	0,00	0,00	0,00	0,00	0,00	1.177.705,98	0,00	0,00	0,00	1.177.705,98
P105 - DIRECCIÓN, ADMINISTRACIÓN Y GESTIÓN	480	A FAMILIAS	Expediente Nº 1. Incorporación Remanentes 2018	0,00	0,00	0,00	0,00	0,00	9.501,99	0,00	0,00	0,00	9.501,99
P105 - DIRECCIÓN, ADMINISTRACIÓN Y GESTIÓN	680	INVERSIONES EN INVESTIGACIÓN CIENTÍFICA Y TÉCNICA	Expediente Nº 1. Incorporación Remanentes 2018	0,00	0,00	0,00	0,00	0,00	91.443,85	0,00	0,00	0,00	91.443,85
				0,00	**0,00**	**0,00**	**0,00**	**0,00**	**75.492.519,93**	**0,00**	**0,00**	**0,00**	**75.492.519,93**

Clasificación Económica			Explicación	Créditos extraordinarios	Suplementos de crédito	Ampliaciones de crédito	Transferencias de crédito		Incorporaciones de remanente	Generaciones de crédito	Bajas por anulación de cr. y rectificaciones	Otras modificaciones	Total Modificaciones
Programa	Económica	Descripción					Positivas	Negativas					
P150 - DISTRIBUCIÓN GASTO CORRIENTE DEPARTA	200	COMPRA DE BIENES CORRIENTES Y GASTOS DE FUNCIONAMIENTO	Expediente Nº 1. Incorporación Remanentes 2018	0,00	0,00	0,00	0,00	0,00	3.732.733,10	0,00	0,00	0,00	3.732.733,10
P150 - DISTRIBUCIÓN GASTO CORRIENTE DEPARTA	480	A FAMILIAS	Expediente Nº 1. Incorporación Remanentes 2018	0,00	0,00	0,00	0,00	0,00	100.280,13	0,00	0,00	0,00	100.280,13
P150 - DISTRIBUCIÓN GASTO CORRIENTE DEPARTA	481	A INSTITUCIONES Y ORGANISMOS SIN FINES DE LUCRO	Expediente Nº 1. Incorporación Remanentes 2018	0,00	0,00	0,00	0,00	0,00	421,00	0,00	0,00	0,00	421,00
P150 - DISTRIBUCIÓN GASTO CORRIENTE DEPARTA	680	INVERSIONES EN INVESTIGACIÓN CIENTÍFICA Y TÉCNICA	Expediente Nº 1. Incorporación Remanentes 2018	0,00	0,00	0,00	0,00	0,00	405.834,44	0,00	0,00	0,00	405.834,44
P152 - DISTRIBUCIÓN GASTOS LIBROS Y REVISTAS	680	INVERSIONES EN INVESTIGACIÓN CIENTÍFICA Y TÉCNICA	Expediente Nº 1. Incorporación Remanentes 2018	0,00	0,00	0,00	0,00	0,00	158,06	0,00	0,00	0,00	158,06
P153 - DISTRIBUCIÓN MOVILIDAD PDI	200	COMPRA DE BIENES CORRIENTES Y GASTOS DE FUNCIONAMIENTO	Expediente Nº 1. Incorporación Remanentes 2018	0,00	0,00	0,00	0,00	0,00	43.127,95	0,00	0,00	0,00	43.127,95
P153 - DISTRIBUCIÓN MOVILIDAD PDI	680	INVERSIONES EN INVESTIGACIÓN CIENTÍFICA Y TÉCNICA	Expediente Nº 1. Incorporación Remanentes 2018	0,00	0,00	0,00	0,00	0,00	3.895,56	0,00	0,00	0,00	3.895,56
P190 - DISTRIBUCIÓN CAPÍTULO 1	130	RETRIBUCIONES PAS FUNCIONARIO	Expediente Nº 1. Incorporación Remanentes 2018	0,00	0,00	0,00	0,00	0,00	300.000,00	0,00	0,00	0,00	300.000,00
P101 - DOCENCIA	200	RETENCIONES DE INGRESOS DE MASTERES Y CURSOS - GASTOS CORRIENTES	Expediente Nº 2. Transferencia de crédito	0,00	0,00	0,00	0,00	300.000,00	0,00	0,00	0,00	0,00	-300.000,00
P101 - DOCENCIA	480	BECAS Y AYUDAS P.F. VIC. FONDO DOTACIÓN - A FAMILIAS	Expediente Nº 2. Transferencia de crédito	0,00	0,00	0,00	300.000,00	0,00	0,00	0,00	0,00	0,00	300.000,00
P103 - CULTURA, PROMOCIÓN INSTITUCIONAL Y COMPROMISO SOCIAL	200	COMPRA DE BIENES CORRIENTES Y GASTOS DE FUNCIONAMIENTO	Expediente Nº 3. Transferencia de crédito	0,00	0,00	0,00	0,00	6.235,00	0,00	0,00	0,00	0,00	-6.235,00
P102 - INVESTIGACIÓN	481	TRANSFERENCIAS CORRIENTES FUNDACIÓN LA ALCUDIA - A INSTITUCIONES Y ORGANISMOS SIN FINES DE LUCRO	Expediente Nº 3. Transferencia de crédito	0,00	0,00	0,00	6.235,00	0,00	0,00	0,00	0,00	0,00	6.235,00
P101 - DOCENCIA	480	BECAS Y AYUDAS P.F. BECAS SALARIO - A FAMILIAS	Expediente Nº 4. Generación de crédito	0,00	0,00	0,00	0,00	0,00	0,00	35.200,00	0,00	0,00	35.200,00
P101 - DOCENCIA	480	PROGRAMA AITANA ESTUDIANTES Y TITULADOS - A FAMILIAS	Expediente Nº 4. Generación de crédito	0,00	0,00	0,00	0,00	0,00	0,00	45.360,00	0,00	0,00	45.360,00
P101 - DOCENCIA	680	INVERSIONES EN INVESTIGACIÓN CIENTÍFICA Y TÉCNICA	Expediente Nº 4. Generación de crédito	0,00	0,00	0,00	0,00	0,00	0,00	9.518,00	0,00	0,00	9.518,00
P101 - DOCENCIA	480	PROYECTO 2019-1-ES01-KA107-062498, FONDOS SEPIE PARA MOVILIDAD ERASMUS ESTUDIOS-A FAMILIAS	Expediente Nº 4. Generación de crédito	0,00	0,00	0,00	0,00	0,00	0,00	5.163,83	0,00	0,00	5.163,83
P101 - DOCENCIA	200	CONVENIO COMPENSACIÓN DE SEGUROS PARA EL MÁSTER EN PLANIFICACIÓN Y GESTIÓN DE RIESGOS NATURALES-COMPRA DE BIENE	Expediente Nº 4. Generación de crédito	0,00	0,00	0,00	0,00	0,00	0,00	2.800,00	0,00	0,00	2.800,00
P101 - DOCENCIA	480	BECAS Y AYUDAS P.F. BECAS SALARIO - A FAMILIAS	Expediente Nº 4. Generación de crédito	0,00	0,00	0,00	0,00	0,00	0,00	260.800,00	0,00	0,00	260.800,00
P102 - INVESTIGACIÓN	200	COMPRA DE BIENES CORRIENTES Y GASTOS DE FUNCIONAMIENTO	Expediente Nº 4. Generación de crédito	0,00	0,00	0,00	0,00	0,00	0,00	8,05	0,00	0,00	8,05
P102 - INVESTIGACIÓN	680	INVERSIONES EN INVESTIGACION CIENTIFICA Y TECNICA	Expediente Nº 4. Generación de crédito	0,00	0,00	0,00	0,00	0,00	0,00	3.936,86	0,00	0,00	3.936,86
P102 - INVESTIGACIÓN	680	SHAKESPEARE Y EL SIGLO DE ORO-INVERSIONES EN INVESTIGACION CIENTIFICA Y TEC	Expediente Nº 4. Generación de crédito	0,00	0,00	0,00	0,00	0,00	0,00	46,12	0,00	0,00	46,12
P102 - INVESTIGACIÓN	680	INVERSIONES EN INVESTIGACION CIENTIFICA Y TECNICA	Expediente Nº 4. Generación de crédito	0,00	0,00	0,00	0,00	0,00	0,00	123.000,00	0,00	0,00	123.000,00
P102 - INVESTIGACIÓN	680	CENTRO DE INVESTIGACIONES MARINA DE SANTA POLA CIMAR - INVERSIONES EN INVESTIGACION CIENTIFICA Y TECNICA	Expediente Nº 4. Generación de crédito	0,00	0,00	0,00	0,00	0,00	0,00	7.794,89	0,00	0,00	7.794,89
P102 - INVESTIGACIÓN	680	INVERSIONES EN INVESTIGACION CIENTIFICA Y TECNICA	Expediente Nº 4. Generación de crédito	0,00	0,00	0,00	0,00	0,00	0,00	102.500,00	0,00	0,00	102.500,00
P102 - INVESTIGACIÓN	680	INVERSIONES EN INVESTIGACION CIENTIFICA Y TECNICA	Expediente Nº 4. Generación de crédito	0,00	0,00	0,00	0,00	0,00	0,00	3.828,00	0,00	0,00	3.828,00
P102 - INVESTIGACIÓN	480	BECAS Y AYUDAS P.F. INSTITUTOS - A FAMILIAS	Expediente Nº 4. Generación de crédito	0,00	0,00	0,00	0,00	0,00	0,00	4.200,00	0,00	0,00	4.200,00
P102 - INVESTIGACIÓN	200	PA MANTENIMIENTO Y SOLICITUD DE PATENTES DE LA UNIVERSIDAD D - COMPRA DE BIENES CORRIENTES Y GASTOS DE FUNCIONAMIEN	Expediente Nº 4. Generación de crédito	0,00	0,00	0,00	0,00	0,00	0,00	20.125,00	0,00	0,00	20.125,00
P102 - INVESTIGACIÓN	680	AHEAD AHEAD.INTEGRATED ACTIVITIES FOR THE HIGH.. - INVERSIONES EN INVESTIGACION CIENTIFICA Y TECNICA	Expediente Nº 4. Generación de crédito	0,00	0,00	0,00	0,00	0,00	0,00	4.960,52	0,00	0,00	4.960,52
P102 - INVESTIGACIÓN	680	(2018-1-CY01-KA203-046923)-INVERSIONES EN INVESTIGACION CIENTIFICA Y TECNICA	Expediente Nº 4. Generación de crédito	0,00	0,00	0,00	0,00	0,00	0,00	6.846,80	0,00	0,00	6.846,80
P102 - INVESTIGACIÓN	680	(586252-ES-EPPKA2-CBHE-SP-2017-3479)V2WORK-INVERSIONES EN INVESTIGACION CIENTIFICA Y TECNICA	Expediente Nº 4. Generación de crédito	0,00	0,00	0,00	0,00	0,00	0,00	31.701,21	0,00	0,00	31.701,21
P102 - INVESTIGACIÓN	680	(610735-ES-EPPJMO-CHAIR (2019-1628) HISTEU 19-INVERSIONES EN INVESTIGACION CIENTIFICA Y TECNICA	Expediente Nº 4. Generación de crédito	0,00	0,00	0,00	0,00	0,00	0,00	35.000,00	0,00	0,00	35.000,00
P103 - CULTURA, PROMOCIÓN INSTITUCIONAL Y CO	200	COMPRA DE BIENES CORRIENTES Y GASTOS DE FUNCIONAMIENTO	Expediente Nº 4. Generación de crédito	0,00	0,00	0,00	0,00	0,00	0,00	27.245,00	0,00	0,00	27.245,00
P190 - DISTRIBUCIÓN CAPÍTULO 1	140	GTOS PERSONAL-RETRIBUCIONES BÁSICAS PDI CONTRATADO (LABORAL TEMPORAL)	Expediente Nº 4. Generación de crédito	0,00	0,00	0,00	0,00	0,00	0,00	2.404,80	0,00	0,00	2.404,80
				0,00	**0,00**	**0,00**	**306.235,00**	**306.235,00**	**4.586.450,24**	**732.439,08**	**0,00**	**0,00**	**5.318.889,32**

Clasificación Económica			Explicación	Créditos extraordinarios	Suplementos de crédito	Ampliaciones de crédito	Transferencias de crédito		Incorporaciones de remanente	Generaciones de crédito	Bajas por anulación de cr. y rectificaciones	Otras modificaciones	Total Modificaciones
Programa	Económica	Descripción					Positivas	Negativas					
P190 - DISTRIBUCIÓN CAPÍTULO 1	140	GTOS PERSONAL-RETRIBUCIONES BÁSICAS PDI CONTRATADO (LABORAL TEMPORAL)	Expediente Nº 4. Generación de crédito	0,00	0,00	0,00	0,00	0,00	0,00	3.607,26	0,00	0,00	3.607,26
P101 - DOCENCIA	200	RETENCIONES DE INGRESOS DE MASTERES Y CURSOS - GASTOS CORRIENTES	Expediente Nº 5. Transferencia de crédito	0,00	0,00	0,00	0,00	300.000,00	0,00	0,00	0,00	0,00	-300.000,00
P104 - INFRAESTRUCTURAS	620	INVERSIÓN ASOCIADA AL FUNCIONAMIENTO DE LOS SERVICIOS	Expediente Nº 5. Transferencia de crédito	0,00	0,00	0,00	300.000,00	0,00	0,00	0,00	0,00	0,00	300.000,00
P101 - DOCENCIA	200	RETENCIONES DE INGRESOS DE MASTERES Y CURSOS - GASTOS CORRIENTES	Expediente Nº 6. Transferencia de crédito	0,00	0,00	0,00	0,00	29.691,14	0,00	0,00	0,00	0,00	-29.691,14
P102 - INVESTIGACIÓN	620	INVERSION ASOCIADA AL FUNCIONAMIENTO DE LOS SERVICIOS	Expediente Nº 6. Transferencia de crédito	0,00	0,00	0,00	0,00	73.750,37	0,00	0,00	0,00	0,00	-73.750,37
P101 - DOCENCIA	481	TRANSFERENCIAS CORRIENTES FUNDACIÓN GRAL DE LA UA - A INSTITUCIONES Y ORGANISMOS SIN FINES DE LUCRO	Expediente Nº 6. Transferencia de crédito	0,00	0,00	0,00	11.876,46	0,00	0,00	0,00	0,00	0,00	11.876,46
P102 - INVESTIGACIÓN	481	TRANSFERENCIAS CORRIENTES FUNDACIÓN GRAL DE LA UA - A INSTITUCIONES Y ORGANISMOS SIN FINES DE LUCRO	Expediente Nº 6. Transferencia de crédito	0,00	0,00	0,00	17.814,68	0,00	0,00	0,00	0,00	0,00	17.814,68
P104 - INFRAESTRUCTURAS	741	TRANSFERENCIA DE CAPITAL FUNDACIÓN GRAL DE LA UA - A INSTITUCIONES Y ORGANISMOS SIN FINES DE LUCRO	Expediente Nº 6. Transferencia de crédito	0,00	0,00	0,00	73.750,37	0,00	0,00	0,00	0,00	0,00	73.750,37
P101 - DOCENCIA	680	SUBVENCIONES DE CAPITAL PARA MOVILIDAD	Expediente Nº 7. Generación de crédito	0,00	0,00	0,00	0,00	0,00	0,00	399,37	0,00	0,00	399,37
P101 - DOCENCIA	200	COMPRA DE BIENES CORRIENTES Y GASTOS DE FUNCIONAMIENTO	Expediente Nº 7. Generación de crédito	0,00	0,00	0,00	0,00	0,00	0,00	58.925,35	0,00	0,00	58.925,35
P101 - DOCENCIA	480	BECAS Y AYUDAS P.F. BECAS SALARIO - A FAMILIAS	Expediente Nº 7. Generación de crédito	0,00	0,00	0,00	0,00	0,00	0,00	467.407,83	0,00	0,00	467.407,83
P102 - INVESTIGACIÓN	200	COMPRA DE BIENES CORRIENTES Y GASTOS DE FUNCIONAMIENTO	Expediente Nº 7. Generación de crédito	0,00	0,00	0,00	0,00	0,00	0,00	10.480,00	0,00	0,00	10.480,00
P102 - INVESTIGACIÓN	680	INVERSIONES EN INVESTIGACION CIENTIFICA Y TECNICA	Expediente Nº 7. Generación de crédito	0,00	0,00	0,00	0,00	0,00	0,00	1.797.134,47	0,00	0,00	1.797.134,47
P103 - CULTURA, PROMOCIÓN INSTITUCIONAL Y COMPROMISO SOCIAL	200	COMPRA DE BIENES CORRIENTES Y GASTOS DE FUNCIONAMIENTO	Expediente Nº 7. Generación de crédito	0,00	0,00	0,00	0,00	0,00	0,00	78.757,04	0,00	0,00	78.757,04
P104 - INFRAESTRUCTURAS	620	INVERSION ASOCIADA AL FUNCIONAMIENTO DE LOS SERVICIOS	Expediente Nº 7. Generación de crédito	0,00	0,00	0,00	0,00	0,00	0,00	926,74	0,00	0,00	926,74
P105 - DIRECCIÓN, ADMINISTRACIÓN Y GESTIÓN	200	COMPRA DE BIENES CORRIENTES Y GASTOS DE FUNCIONAMIENTO	Expediente Nº 7. Generación de crédito	0,00	0,00	0,00	0,00	0,00	0,00	4.376,20	0,00	0,00	4.376,20
P190 - DISTRIBUCIÓN CAPÍTULO 1	120	GASTOS DE PERSONAL - RETRIBUCIONES PDI FUNCIONARIO	Expediente Nº 7. Generación de crédito	0,00	0,00	0,00	0,00	0,00	0,00	6.613,58	0,00	0,00	6.613,58
P101 - DOCENCIA	200	COMPRA DE BIENES CORRIENTES Y GASTOS DE FUNCIONAMIENTO	Expediente Nº 8. Generación de crédito	0,00	0,00	0,00	0,00	0,00	0,00	16.604,93	0,00	0,00	16.604,93
P101 - DOCENCIA	480	BECAS Y AYUDAS P.F. BECAS SALARIO - A FAMILIAS	Expediente Nº 8. Generación de crédito	0,00	0,00	0,00	0,00	0,00	0,00	7.100,00	0,00	0,00	7.100,00
P102 - INVESTIGACIÓN	680	INVERSIONES EN INVESTIGACION CIENTIFICA Y TECNICA	Expediente Nº 8. Generación de crédito	0,00	0,00	0,00	0,00	0,00	0,00	1.218.372,10	0,00	0,00	1.218.372,10
P103 - CULTURA, PROMOCIÓN INSTITUCIONAL Y CO	200	COMPRA DE BIENES CORRIENTES Y GASTOS DE FUNCIONAMIENTO	Expediente Nº 8. Generación de crédito	0,00	0,00	0,00	0,00	0,00	0,00	52.622,49	0,00	0,00	52.622,49
P103 - CULTURA, PROMOCIÓN INSTITUCIONAL Y COMPROMISO SOCIAL	480	BECAS Y AYUDAS P.F. BECAS SALARIO - A FAMILIAS	Expediente Nº 8. Generación de crédito	0,00	0,00	0,00	0,00	0,00	0,00	1.500,00	0,00	0,00	1.500,00
P104 - INFRAESTRUCTURAS	200	COMPRA DE BIENES CORRIENTES Y GASTOS DE FUNCIONAMIENTO	Expediente Nº 8. Generación de crédito	0,00	0,00	0,00	0,00	0,00	0,00	1.199,11	0,00	0,00	1.199,11
P105 - DIRECCIÓN, ADMINISTRACIÓN Y GESTIÓN	200	COMPRA DE BIENES CORRIENTES Y GASTOS DE FUNCIONAMIENTO	Expediente Nº 8. Generación de crédito	0,00	0,00	0,00	0,00	0,00	0,00	435,68	0,00	0,00	435,68
P150 - DISTRIBUCIÓN GASTO CORRIENTE DEPARTA	481	TRANSFERENCIAS CORRIENTES A INSTITUCIONES Y ORGANISMOS SIN FINES DE LUCRO	Expediente Nº 8. Generación de crédito	0,00	0,00	0,00	0,00	0,00	0,00	75,17	0,00	0,00	75,17
P105 - DIRECCIÓN, ADMINISTRACIÓN Y GESTIÓN	200	COMPRA DE BIENES CORRIENTES Y GASTOS DE FUNCIONAMIENTO	Expediente Nº 9. Incorporación Remanentes 2018	0,00	0,00	0,00	0,00	0,00	1.500.000,00	0,00	0,00	0,00	1.500.000,00
P102 - INVESTIGACIÓN	680	INVERSIONES EN INVESTIGACION CIENTIFICA Y TECNICA	Expediente Nº 9. Incorporación Remanentes 2018	0,00	0,00	0,00	0,00	0,00	600,00	0,00	0,00	0,00	600,00
P101 - DOCENCIA	200	COMPRA DE BIENES CORRIENTES Y GASTOS DE FUNCIONAMIENTO	Expediente Nº 10. Generación de crédito	0,00	0,00	0,00	0,00	0,00	0,00	119.550,71	0,00	0,00	119.550,71
P101 - DOCENCIA	480	FONDOS SEPIE MOVILIDAD ERASMUS ESTUDIOS K103 - A FAMILIAS	Expediente Nº 10. Generación de crédito	0,00	0,00	0,00	0,00	0,00	0,00	150,00	0,00	0,00	150,00
P101 - DOCENCIA	680	INVERSIONES EN INVESTIGACION CIENTIFICA Y TECNICA	Expediente Nº 10. Generación de crédito	0,00	0,00	0,00	0,00	0,00	0,00	186,73	0,00	0,00	186,73
P102 - INVESTIGACIÓN	680	INVERSIONES EN INVESTIGACION CIENTIFICA Y TECNICA	Expediente Nº 10. Generación de crédito	0,00	0,00	0,00	0,00	0,00	0,00	1.202.302,21	0,00	0,00	1.202.302,21
P103 - CULTURA, PROMOCIÓN INSTITUCIONAL Y COMPROMISO SOCIAL	200	COMPRA DE BIENES CORRIENTES Y GASTOS DE FUNCIONAMIENTO	Expediente Nº 10. Generación de crédito	0,00	0,00	0,00	0,00	0,00	0,00	9.727,70	0,00	0,00	9.727,70
P105 - DIRECCIÓN, ADMINISTRACIÓN Y GESTIÓN	200	COMPRA DE BIENES CORRIENTES Y GASTOS DE FUNCIONAMIENTO	Expediente Nº 10. Generación de crédito	0,00	0,00	0,00	0,00	0,00	0,00	3.542,39	0,00	0,00	3.542,39
				0,00	**0,00**	**0,00**	**403.441,51**	**403.441,51**	**1.500.600,00**	**5.061.997,06**	**0,00**	**0,00**	**6.562.597,06**

Clasificación Económica			Explicación	Créditos extraordinarios	Suplementos de crédito	Ampliaciones de crédito	Transferencias de crédito		Incorporaciones de remanente	Generaciones de crédito	Bajas por anulación de cr. y rectificaciones	Otras modificaciones	Total Modificaciones
Programa	Económica	Descripción					Positivas	Negativas					
P150 - DISTRIBUCIÓN GASTO CORRIENTE DEPARTAMENTOS	200	GASTOS CORRIENTES DEP. EXPRESION GRAFICA Y CARTOGRAFIA - COMPRA DE BIENES CORRIENTES Y GASTOS DE FUNCIONAMIENTO	Expediente Nº 10. Generación de crédito	0,00	0,00	0,00	0,00	0,00	0,00	51,32	0,00	0,00	51,32
P150 - DISTRIBUCIÓN GASTO CORRIENTE DEPARTA	680	CONVOCATORIAS ANUALES VICERRECT.- INVERSIONES EN INVESTIGACION CIENTIFICA Y TECNICA	Expediente Nº 10. Generación de crédito	0,00	0,00	0,00	0,00	0,00	0,00	28,76	0,00	0,00	28,76
P190 - DISTRIBUCIÓN CAPÍTULO 1	120	RETRIBUCIONES BÁSICAS Y COMPLEMENTARIAS PDI FUNCIONARIO	Expediente Nº 10. Generación de crédito	0,00	0,00	0,00	0,00	0,00	0,00	1.330.356,40	0,00	0,00	1.330.356,40
P190 - DISTRIBUCIÓN CAPÍTULO 1	121	RETRIBUCIONES BÁSICAS Y COMPLEMENTARIAS PDI LABORAL FIJO	Expediente Nº 10. Generación de crédito	0,00	0,00	0,00	0,00	0,00	0,00	110.382,29	0,00	0,00	110.382,29
P190 - DISTRIBUCIÓN CAPÍTULO 1	130	RETRIBUCIONES BÁSICAS Y COMPLEMENTARIAS PAS FUNCIONARIO	Expediente Nº 10. Generación de crédito	0,00	0,00	0,00	0,00	0,00	0,00	1.131.301,01	0,00	0,00	1.131.301,01
P190 - DISTRIBUCIÓN CAPÍTULO 1	131	RETRIBUCIONES BÁSICAS Y COMPLEMENTARIAS PAS LABORAL FIJO	Expediente Nº 10. Generación de crédito	0,00	0,00	0,00	0,00	0,00	0,00	8.726,29	0,00	0,00	8.726,29
P190 - DISTRIBUCIÓN CAPÍTULO 1	140	RETRIBUCIONES BÁSICAS Y COMPLEMENTARIAS PDI CONTRATADO (LABORAL TEMPORAL)	Expediente Nº 10. Generación de crédito	0,00	0,00	0,00	0,00	0,00	0,00	317.152,47	0,00	0,00	317.152,47
P190 - DISTRIBUCIÓN CAPÍTULO 1	141	RETRIBUCIONES BÁSICAS Y COMPLEMENTARIAS PAS CONTRATADO (LABORAL TEMPORAL)	Expediente Nº 10. Generación de crédito	0,00	0,00	0,00	0,00	0,00	0,00	4.827,35	0,00	0,00	4.827,35
P190 - DISTRIBUCIÓN CAPÍTULO I	130	GASTOS DE PERSONAL - RETRIBUCIONES PAS FUNCIONARIO	Expediente Nº 11. Transferencia de crédito	0,00	0,00	0,00	0,00	55.208,75	0,00	0,00	0,00	0,00	-55.208,75
P190 - DISTRIBUCIÓN CAPÍTULO I	131	GASTOS DE PERSONAL - RETRIBUCIONES BÁSICAS PAS LABORAL FIJO	Expediente Nº 11. Transferencia de crédito	0,00	0,00	0,00	44.365,91	0,00	0,00	0,00	0,00	0,00	44.365,91
P190 - DISTRIBUCIÓN CAPÍTULO I	131	GASTOS DE PERSONAL - RETRIBUCIONES COMPLEMENTARIAS PAS LABORAL FIJO	Expediente Nº 11. Transferencia de crédito	0,00	0,00	0,00	10.842,84	0,00	0,00	0,00	0,00	0,00	10.842,84
P101 - DOCENCIA	200	ENSENANZAS PROPIAS Y OTROS FONDOS FINALISTAS - COMPRA DE BIENES CORRIENTES Y GASTOS DE FUNCIONAMIENTO	Expediente Nº 12. Generación de crédito	0,00	0,00	0,00	0,00	0,00	0,00	141.296,76	0,00	0,00	141.296,76
P101 - DOCENCIA	480	BECAS Y AYUDAS PF ACT. OFICINA INFORMAC. AL ALUMNO - A FAMILIAS	Expediente Nº 12. Generación de crédito	0,00	0,00	0,00	0,00	0,00	0,00	6.620,23	0,00	0,00	6.620,23
P101 - DOCENCIA	680	INVERSIONES EN INVESTIGACION CIENTIFICA Y TECNICA	Expediente Nº 12. Generación de crédito	0,00	0,00	0,00	0,00	0,00	0,00	1,04	0,00	0,00	1,04
P102 - INVESTIGACIÓN	480	BECAS Y AYUDAS P.F. INSTITUTOS - A FAMILIAS	Expediente Nº 12. Generación de crédito	0,00	0,00	0,00	0,00	0,00	0,00	48,41	0,00	0,00	48,41
P102 - INVESTIGACIÓN	680	INVERSIONES EN INVESTIGACION CIENTIFICA Y TECNICA	Expediente Nº 12. Generación de crédito	0,00	0,00	0,00	0,00	0,00	0,00	1.953.294,72	0,00	0,00	1.953.294,72
P103 - CULTURA, PROMOCIÓN INSTITUCIONAL Y COMPROMISO SOCIAL	200	COMPRA DE BIENES CORRIENTES Y GASTOS DE FUNCIONAMIENTO	Expediente Nº 12. Generación de crédito	0,00	0,00	0,00	0,00	0,00	0,00	12.001,35	0,00	0,00	12.001,35
P103 - CULTURA, PROMOCIÓN INSTITUCIONAL Y CO	680	PLANIFICACION DE LA ACCION PREVENTIVA - INVERSIONES EN INVESTIGACION CIENTIFICA Y TECNICA	Expediente Nº 12. Generación de crédito	0,00	0,00	0,00	0,00	0,00	0,00	63.215,24	0,00	0,00	63.215,24
P105 - DIRECCIÓN, ADMINISTRACIÓN Y GESTIÓN	200	COMPRA DE BIENES CORRIENTES Y GASTOS DE FUNCIONAMIENTO	Expediente Nº 12. Generación de crédito	0,00	0,00	0,00	0,00	0,00	0,00	195,07	0,00	0,00	195,07
P150 - DISTRIBUCIÓN GASTO CORRIENTE DEPARTA	200	COMPRA DE BIENES CORRIENTES Y GASTOS DE FUNCIONAMIENTO	Expediente Nº 12. Generación de crédito	0,00	0,00	0,00	0,00	0,00	0,00	0,59	0,00	0,00	0,59
P153 - DISTRIBUCIÓN MOVILIDAD PDI	200	COMPRA DE BIENES CORRIENTES Y GASTOS DE FUNCIONAMIENTO	Expediente Nº 12. Generación de crédito	0,00	0,00	0,00	0,00	0,00	0,00	17,40	0,00	0,00	17,40
				0,00	**0,00**	**0,00**	**55.208,75**	**55.208,75**	**0,00**	**5.079.516,70**	**0,00**	**0,00**	**5.079.516,70**

Suma total	**0,00**	**0,00**	**0,00**	**764.885,26**	**764.885,26**	**81.579.570,17**	**10.873.952,84**	**0,00**	**0,00**	**92.453.523,01**

b. Remanentes de crédito

La siguiente tabla informa sobre los remanentes de crédito comprometidos y no comprometidos.

CÓDIGO ECONÓMICO	DESCRIPCIÓN DEL INGRESO	REMANENTE COMPROMETIDO		REMANENTE NO COMPROMETIDO		TOTAL REMANENTE DE CRÉDITO
		INCORP.	NO INCORP.	INCORP.	NO INCORP.	
120	Retribuciones personal docente y de investigacion (PDI) funcionario	0,00	0,00	0,00	0,00	0,00
121	Retribuciones del PDI laboral fijo	0,00	0,00	0,00	0,00	0,00
130	Retribuciones del PAS funcionario	0,00	0,00	0,00	0,00	0,00
131	Retribuciones del PAS laboral fijo	0,00	0,00	0,00	0,00	0,00
140	Retribuciones personal docente contratado (laboral temporal)	0,00	0,00	0,00	1.413.720,48	1.413.720,48
141	Retribuciones personal de administracion y servicios contratado (laboral temporal)	0,00	0,00	0,00	40.864,25	40.864,25
150	Productividad	0,00	0,00	0,00	318.728,90	318.728,90
151	Gratificaciones	0,00	0,00	0,00	2.214,60	2.214,60
160	Cuotas sociales	0,00	0,00	0,00	453.495,46	453.495,46
161	Prestaciones sociales	0,00	0,00	0,00	0,00	0,00
Total Cap. 1	**GASTOS DE PERSONAL**	**0,00**	**0,00**	**0,00**	**2.229.023,69**	**2.229.023,69**
2	Gastos corrientes en bienes y servicios	300.009,53	0,00	17.424.115,42	0,00	17.724.124,95
Total Cap. 2	**GASTOS EN BIENES CORRIENTES Y SERVICIOS**	**300.009,53**	**0,00**	**17.424.115,42**	**0,00**	**17.724.124,95**
319	Otros gastos financieros	0,00	0,00	-38.518,15	50.752,05	12.233,90
Total Cap. 3	**GASTOS FINANCIEROS**	**0,00**	**0,00**	**-38.518,15**	**50.752,05**	**12.233,90**
470	Transferencias corrientes a empresas privadas	0,00	0,00	5.680,00	0,00	5.680,00
480	Transferencias corrientes a familias	0,00	0,00	2.872.782,30	0,00	2.872.782,30
481	Transferencias corrientes a instituciones sin fines de lucro	0,00	0,00	90.934,17	0,00	90.934,17
Total Cap. 4	**TRANSFERENCIAS CORRIENTES**	**0,00**	**0,00**	**2.969.396,47**	**0,00**	**2.969.396,47**
Subtotal	**OPERACIONES CORRIENTES**	**300.009,53**	**0,00**	**20.354.993,74**	**2.279.775,74**	**22.934.779,01**
620	Inversión asociada al funcionamiento de los servicios	10.765.443,36	0,00	15.936.059,62	0,00	26.701.502,98
68	Investigación Universitaria	69.029,44	0,00	35.118.339,10	589.154,68	35.776.523,22
Total Cap. 6	**INVERSIONES REALES**	**10.834.472,80**	**0,00**	**51.054.398,72**	**589.154,68**	**62.478.026,20**
741	A Fundaciones	0,00	0,00	0,00	0,00	0,00
Total Cap. 7	**TRANSFERENCIAS DE CAPITAL**	**0,00**	**0,00**	**0,00**	**0,00**	**0,00**
Subtotal	**OPERACIONES DE CAPITAL**	**10.834.472,80**	**0,00**	**51.054.398,72**	**589.154,68**	**62.478.026,20**
870	Aportaciones patrimoniales	0,00	0,00	0,00	0,00	0,00
Total Cap. 8	**ACTIVOS FINANCIEROS**	**0,00**	**0,00**	**0,00**	**0,00**	**0,00**
910	Amortización de préstamos a corto plazo de entes del Sector Público	0,00	0,00	0,00	1.119,04	1.119,04
Total Cap. 9	**PASIVOS FINANCIEROS**	**0,00**	**0,00**	**0,00**	**1.119,04**	**1.119,04**
Subtotal	**OPERACIONES FINANCIERAS**	**0,00**	**0,00**	**0,00**	**1.119,04**	**1.119,04**
Total Gastos		**11.134.482,33**	**0,00**	**71.409.392,46**	**2.870.049,46**	**85.413.924,25**

c. Ejecución de proyectos de inversión

Los proyectos que se encuentran en ejecución a 01 de enero de 2019 o iniciados en el ejercicio son:

CÓDIGO DE PROYECTO	EXPLICACIÓN	PARTIDA PRESUPUESTARIA	INVERSIÓN TOTAL	EJERCICIO INICIAL	EJERCICIO FINAL	INVERSIÓN RALIZADA A 1 DE ENERO	INVERSIÓN REALIZADA EN EL EJERCICIO
01	Centro de creación de empresas	50.00.6A.00.01 - P104 – 620.02	16.635.270,55	2017	2020	163.480,05	2.156.569,56
02	Reforma climatizaciones U.A.	50.00.6A.00.01 - P104 – 620.03	8.255.289,16	2013	2020	7.418.670,78	825.863,97
03	Actuaciones en edificios U.A.	50.00.6A.00.01 - P104 – 620.02	1.517.765,46	2015	2019	886.585,02	631.180,44
04	Reforma del edificio del Colegio Mayor	50.00.6A.00.01 - P104 – 620.02	69.398,98	2016	2018	69.398,98	0,00
05	Reforma de las instalaciones deportivas U.A.	50.00.6A.00.01 - P104 – 620.02	3.031.589,28	2016	2020	581.379,13	0,00
06	Mejora de la eficiencia energética/alumbrado exterior	50.00.6A.00.01 - P104 – 620.03	2.339.352,22	2014	2020	0,00	1.878.161,21
07	Mobiliario aulas y despachos (incluye CCE)	50.00.6A.00.01 - P104 – 620.05	2.757.055,00	2014	2020	2.045.764,89	383.957,23

El cuadro resumen de las inversiones a realizar en futuras anualidades pendientes es:

INVERSIÓN A REALIZAR EN ANUALIDADES PENDIENTES							
EJERCICIO 2020		EJERCICIO 2021		EJERCICIO 2022		EJERCICIOS SUCESIVOS	
CONTRATOS ABONO TOTAL	RESTO CONTRATOS	CONTRATOS ABONO TOTAL	RESTO CONTRATOS	CONTRATOS ABONO TOTAL	RESTO CONTRATOS	CONTRATOS ABONO TOTAL	RESTO CONTRATOS
	14.315.220,94						
	10.754,41						
	0,00						
	0,00						
	2.450.210,15						
	461.191,01						
	327.332,88						

d. Acreedores por operaciones pendientes de aplicar a presupuesto

El siguiente cuadro relaciona los gastos correspondientes al ejercicio 2019 pendientes de aplicar a presupuesto por diversas causas.

Aplicación Presupuestaria	Explicación	Importe	Observaciones
13002	Se tramita por criterio de caja, tras la evaluación y resolución en 2020.	325.000,00	Devengo del complemento de producitividad del ejercicio 2019
	Facturas recibidas en el primer trimestre de 2019	262.808,52	Gastos pendientes de registrar e imputar su naturaleza económica
12001	Se tramita por criterio de caja en el mes de junio de 2019	146.548,65	Devengo Paga Extra Diciembre 2018
12002	Se tramita por criterio de caja en el mes de junio de 2019	326.889,93	Devengo Paga Extra Diciembre 2018
12101	Se tramita por criterio de caja en el mes de junio de 2019	16.138,13	Devengo Paga Extra Diciembre 2018
12102	Se tramita por criterio de caja en el mes de junio de 2019	22.791,05	Devengo Paga Extra Diciembre 2018
13001	Se tramita por criterio de caja en el mes de junio de 2019	178.180,65	Devengo Paga Extra Diciembre 2018
13002	Se tramita por criterio de caja en el mes de enero y junio de 2019	259.762,22	Devengo Paga Extra Diciembre 2018 y carrera profesional 2018
13101	Se tramita por criterio de caja en el mes de junio de 2019	679,38	Devengo Paga Extra Diciembre 2018
13102	Se tramita por criterio de caja en el mes de junio de 2019	718,31	Devengo Paga Extra Diciembre 2018
14001	Se tramita por criterio de caja en el mes de junio de 2019	54.849,08	Devengo Paga Extra Diciembre 2018
14002	Se tramita por criterio de caja en el mes de junio de 2019	42.335,67	Devengo Paga Extra Diciembre 2018
14101	Se tramita por criterio de caja en el mes de junio de 2019	962,02	Devengo Paga Extra Diciembre 2018
14102	Se tramita por criterio de caja en el mes de junio de 2019	694,60	Devengo Paga Extra Diciembre 2018
21401	Facturas recibidas en el primer trimestre de 2019	15,84	Alquiler de elementos
21501	Facturas recibidas en el primer trimestre de 2019	91,36	Gastos en elementos de transporte
22001	Facturas recibidas en el primer trimestre de 2019	49,51	Adquisición de material de oficina ordinario no inventariable
22103	Facturas recibidas en el primer trimestre de 2019	4.275,93	Suministro de gas
22104	Facturas recibidas en el primer trimestre de 2019	3.107,46	Suministro de combustible
22113	Facturas recibidas en el primer trimestre de 2019	79,79	Suministro de material electrónico, eléctrico y de comunicaciones
22116	Facturas recibidas en el primer trimestre de 2019	15,25	Suministro de material de laboratorio no inventariable
22199	Facturas recibidas en el primer trimestre de 2019	33,61	Otros suministros
22202	Facturas recibidas en el primer trimestre de 2019	9.801,91	Comunicaciones postales y telegráficas
22399	Facturas recibidas en el primer trimestre de 2019	189,55	Otros gastos de transporte
22404	Facturas recibidas en el primer trimestre de 2019	220,38	Primas de seguro de elementos de transporte
22601	Facturas recibidas en el primer trimestre de 2019	478,45	Gastos en atenciones protocolarias
22602	Facturas recibidas en el primer trimestre de 2019	4.523,66	Gastos en publicidad y propaganda
22606	Facturas recibidas en el primer trimestre de 2019	1.539,17	Gastos en reuniones y conferencias, celebración de actos y cursos
22608	Facturas recibidas en el primer trimestre de 2019	831,17	Gastos en actividades culturales, deportivas y lúdicas
22699	Facturas recibidas en el primer trimestre de 2019	5.960,26	Otros gastos diversos
22701	Facturas recibidas en el primer trimestre de 2019	391,96	Gastos en limpieza y aseo
22702	Facturas recibidas en el primer trimestre de 2019	190.790,38	Gastos en seguridad
22704	Facturas recibidas en el primer trimestre de 2019	110,91	Gastos en postales y mensajeria
22799	Facturas recibidas en el primer trimestre de 2019	387,78	otros trabajos realizados por otras empresas y profesionales
48001	Resol. 28 de diciembre 2019.Cons. de Educación, Inv., Cultura y Deporte	4.098.550,00	Convocatoria Becas-Salario 2018-2019
62006	Facturas recibidas en el primer trimestre de 2018	3.659,04	Adquisición de equipos para procesos de información
68007	Facturas recibidas en el primer trimestre de 2018	10,00	Gastos relacionados con proyectos de investigación
68008	Facturas recibidas en el primer trimestre de 2019	721,09	Gastos relacionados con proyectos de investigación
68011	Facturas recibidas en el primer trimestre de 2019	240,00	Gastos relacionados con proyectos de investigación
68012	Facturas recibidas en el primer trimestre de 2019	20,74	Gastos relacionados con proyectos de investigación
68016	Facturas recibidas en el primer trimestre de 2019	5.173,62	Gastos relacionados con proyectos de investigación
68099	Facturas recibidas en el primer trimestre de 2019	187,29	Gastos relacionados con proyectos de investigación
		5.969.814,32	

2. Presupuesto de ingresos

Este apartado desarrolla y complementa la información del estado de liquidación del presupuesto de gasto corriente del apartado 5.2. de esta memoria.

a. Proceso de gestión

1) Derechos Anulados

El cuadro siguiente muestra el detalle de los derechos anulados en el ejercicio.

APLICACIÓN PRESUPUESTARIA - DESCRIPCIÓN	Pendiente de pago a 1 de enero	Anulación de liquidaciones	Aplazamiento y fraccionamiento	Devolución de ingresos	Prescripciones	Pagadas en el ejercicio	Total Derechos Anulados
Total 303 - TASAS	0,00	0,00	0,00	2.228,48	0,00	2.228,48	2.228,48
Total 310 - INGRESOS MATRÍCULA ESTUDIOS OFICIALES	0,00	0,00	16.267.208,53	743.867,83	0,00	743.867,83	17.011.076,36
Total 311 - INGRESOS MATRÍCULA ESTUDIOS PROPIOS	0,00	0,00	367.724,84	3.420,31	0,00	3.420,31	371.145,15
Total 312 - DERECHOS DE MATRÍCULA EN CURSOS Y SEMINARIOS	0,00	0,00	0,00	13.284,33	0,00	13.284,33	13.284,33
Total 313 - INGRESOS POR ACTIVIDADES CULTURALES Y DEPORTIVAS	0,00	0,00	0,00	0,00	0,00	0,00	0,00
Total 314 - INSCRIPCIONES A CONGRESOS Y SIMILARES	0,00	0,00	0,00	0,00	0,00	0,00	0,00
Total 315 - PRUEBAS ACCESO UNIVERSIDAD	0,00	0,00	0,00	3.519,00	0,00	3.519,00	3.519,00
Total 319 - OTROS PRECIOS PÚBLICOS	0,00	0,00	0,00	0,00	0,00	0,00	0,00
Total 320 - CONTRATOS ARTÍCULO 83	0,00	0,00	0,00	11.948,25	0,00	11.948,25	11.948,25
Total 329 - OTROS INGRESOS POR PRESTACIONES DE SERVICIO	0,00	0,00	0,00	0,00	0,00	0,00	0,00
Total 330 - VENTA DE BIENES Y PRESTACIONES DE SERVICIO	0,00	0,00	0,00	0,00	0,00	0,00	0,00
Total 380 - REINTEGROS	0,00	0,00	0,00	0,00	0,00	0,00	0,00
Total 391 - PRUEBAS SELECTIVAS	0,00	0,00	0,00	0,00	0,00	0,00	0,00
Total 399 - INGRESOS DIVERSOS	0,00	0,00	0,00	9,24	0,00	9,24	9,24
Total 3 - TASAS Y PRECIOS PÚBLICOS	**0,00**	**0,00**	**16.634.933,37**	**778.277,44**	**0,00**	**778.277,44**	**17.413.210,81**
Total 402 - TRANSFERENCIAS CORRIENTES DE ORGANISMOS AUTÓNOMOS DEL ESTADO	0,00	0,00	0,00	73.159,00	0,00	73.159,00	73.159,00
Total 403 - TRANSFERENCIAS CORRIENTES DE ENTIDADES PÚBLICAS Y OTROS ENTES DEL ESTADO	0,00	0,00	0,00	0,00	0,00	0,00	0,00
Total 410 - TRANSFERENCIAS CORRIENTES DE ORGANISMOS AUTÓNOMOS DE LA G.V.	0,00	0,00	0,00	0,00	0,00	0,00	0,00
430.00 - TRANSFERENCIAS CORRIENTES DE LA CONSELLERIA A QUE ESTÁ ADSCRITO. MODELO DE FINANCIACIÓN	0,00	0,00	0,00	0,00	0,00	0,00	0,00
430.04 - TRANSFERENCIAS CORRIENTES DE LA CONSELLERIA A QUE ESTÁ ADSCRITO. COMPENSACIÓN POR REDUCCIÓN DE TASAS	0,00	0,00	0,00	0,00	0,00	0,00	0,00
430.05 - TRANSFERENCIAS CORRIENTES DE LA CONSELLERIA A QUE ESTÁ ADSCRITO. CONVENIO DE FINANCIACIÓN GASTO CORRIENTE	0,00	0,00	0,00	0,00	0,00	0,00	0,00
430.06 - TRANSFERENCIAS CORRIENTES DE LA CONSELLERIA A QUE ESTÁ ADSCRITO. OTRAS TRANSFERENCIAS CORRIENTES FINALISTAS DE LA CONSELLERIA A LA QUE SE ESTÁ ADSCRITO	0,00	0,00	0,00	25.500,00	0,00	25.500,00	25.500,00
430.07 - MEJORA CONDIONES LABORALES PERSONAL UNIVERSITARIO. CONVENIO COLECTIVO	0,00	0,00	0,00	0,00	0,00	0,00	0,00
430.08 - COMPENSACIÓN POR COSTES DERIVADOS DE LA NORMATIVA ESTATAL Y AUTONÓMICA	0,00	0,00	0,00	0,00	0,00	0,00	0,00
430.09 - TRANSFERENCIAS CORRIENTES DE LA CONSELLERIA A QUE ESTÁ ADSCRITO. MEJORA CONDICIONES LABORALES DEL PERSONAL DE LAS UNIVERSIDADES	0,00	0,00	0,00	0,00	0,00	0,00	0,00
Total 430 - TRANSFERENCIAS CORRIENTES DE LA CONSELLERIA DE EDUCACIÓN DE LA G.V.	0,00	0,00	0,00	25.500,00	0,00	25.500,00	25.500,00
Total 432 - OTRAS TRANSFERENCIAS CORRIENTES FINALISTAS DE LA GENERALITAT VALENCIANA	0,00	0,00	0,00	10.482,42	0,00	10.482,42	10.482,42
Total 440 - TRANSFERENCIAS CORRIENTES ENTES, EMPRESAS PÚBLICAS DE LA GENERALITAT VALENCIANA	0,00	0,00	0,00	0,00	0,00	0,00	0,00
Total 450 - TRANSFERENCIAS CORRIENTES DE LAS ADMINISTRACIONES GENERALES DE LAS COMUNIDADES AUTÓNOMAS	0,00	0,00	0,00	0,00	0,00	0,00	0,00
Total 460 - TRANSFERENCIAS CORRIENTES DE AYUNTAMIENTOS	0,00	0,00	0,00	0,00	0,00	0,00	0,00
Total 461 - TRANSFERENCIAS CORRIENTES DE DIPUTACIONES	0,00	0,00	0,00	0,00	0,00	0,00	0,00
Total 470 - TRANSFERENCIAS CORRIENTES DE EMPRESAS PRIVADAS	0,00	0,00	0,00	8.370,00	0,00	8.370,00	8.370,00
Total 480 - TRANSFERENCIAS CORRIENTES DE FAMILIAS E INSTITUCIONES SIN FINES DE LUCRO	0,00	0,00	0,00	0,00	0,00	0,00	0,00
Total 499 - OTRAS TRANSFERENCIAS CORRIENTES DEL EXTERIOR	0,00	0,00	0,00	0,00	0,00	0,00	0,00
Total 4 - TRANSFERENCIAS CORRIENTES	**0,00**	**0,00**	**0,00**	**117.511,42**	**0,00**	**117.511,42**	**117.511,42**
Total 520 - INTERESES DE CUENTAS BANCARIAS	0,00	0,00	0,00	0,00	0,00	0,00	0,00
Total 540 - ALQUILER Y PRODUCTOS DE INMUEBLES	0,00	0,00	0,00	0,00	0,00	0,00	0,00
Total 550 - DE CONCESIONES ADMINISTRATIVAS	0,00	2.199,00	0,00	0,00	0,00	0,00	2.199,00
Total 599 - LICENCIAS DE PATENTES Y PROPIEDAD INDUSTRIAL	0,00	0,00	0,00	0,00	0,00	0,00	0,00
Total 5 - INGRESOS PATRIMONIALES	**0,00**	**2.199,00**	**0,00**	**0,00**	**0,00**	**0,00**	**2.199,00**
Total 701 - TRANSFERENCIAS DE CAPITAL FINALISTAS	0,00	0,00	0,00	236.948,63	0,00	236.948,63	236.948,63
Total 702 - TRANSFERENCIAS DE CAPITAL DE ORGANISMOS AUTÓNOMOS DEL ESTADO	0,00	0,00	0,00	106.146,81	0,00	106.146,81	106.146,81
Total 703 - TRANSFERENCIAS DE CAPITAL FINALISTAS DE ENTIDADES PÚBLICAS Y OTROS ENTES DEL ESTADO	0,00	0,00	0,00	0,00	0,00	0,00	0,00
Total 730 - TRANSFERENCIAS DE CAPITAL DE LA ADMÓN GRAL. DE LA G. VALENCIANA (DE LA CONSELLERIA A QUE ESTÁ ADSCRITO)	0,00	0,00	0,00	337.221,94	0,00	337.221,94	337.221,94
Total 731 - TRANSFERENCIAS DE CAPITAL DE LA ADMÓN GRAL. DE LA G. VALENCIANA DE OTRAS CONSELLERIAS	0,00	0,00	0,00	9.478,46	0,00	9.478,46	9.478,46
Total 740 - TRANSFERENCIAS DE CAPITAL DE ENTES Y EMPRESAS PÚBLICAS DE LA GENERALITAT VALENCIANA	0,00	0,00	0,00	12.910,15	0,00	12.910,15	12.910,15
Total 750 - TRANSFERENCIAS DE CAPITAL DE LAS ADMINISTRACIONES GENERALES DE LAS COMUNIDADES AUTÓNOMAS	0,00	0,00	0,00	0,00	0,00	0,00	0,00
Total 751 - TRANSFERENCIAS DE CAPITAL DE DE LOS ORGANISMOS AUTÓNOMOS DE OTRAS COMUNIDADES AUTÓNOMAS	0,00	0,00	0,00	0,00	0,00	0,00	0,00
Total 760 - TRANSFERENCIAS DE CAPITAL DE AYUNTAMIENTOS	0,00	0,00	0,00	131,67	0,00	131,67	131,67
Total 761 - TRANSFERENCIAS DE CAPITAL DE DIPUTACIONES	0,00	0,00	0,00	0,00	0,00	0,00	0,00
Total 769 - TRANSFERENCIAS DE CAPITAL DE OTRAS ENTIDADES LOCALES	0,00	0,00	0,00	0,00	0,00	0,00	0,00
Total 770 - TRANSFERENCIAS DE CAPITAL DE EMPRESAS PRIVADAS	0,00	0,00	0,00	0,00	0,00	0,00	0,00
Total 780 - TRANSFERENCIAS DE CAPITAL DE FAMILIAS E INSTITUCIONES SIN FINES DE LUCRO	0,00	0,00	0,00	0,00	0,00	0,00	0,00
Total 795 - TRANSFERENCIAS DE CAPITAL DEL EXTERIOR.OTRAS TRANSFERENCIAS DE LA UNIÓN EUROPEA	0,00	0,00	0,00	3.224,27	0,00	3.224,27	3.224,27
Total 799 - TRANSFERENCIAS DE CAPITAL DEL EXTERIOR.OTRAS TRANSFERENCIAS	0,00	0,00	0,00	0,00	0,00	0,00	0,00
Total 7 - TRANSFERENCIAS DE CAPITAL	**0,00**	**0,00**	**0,00**	**706.061,93**	**0,00**	**706.061,93**	**706.061,93**
Total 870 - REMANENTE DE TESORERÍA	0,00	0,00	0,00	0,00	0,00	0,00	0,00
Total 8 - ACTIVOS FINANCIEROS	**0,00**	**0,00**	**0,00**	**0,00**	**0,00**	**0,00**	**0,00**
Suma Total	**0,00**	**2.199,00**	**16.634.933,37**	**1.601.850,79**	**0,00**	**1.601.850,79**	**18.238.983,16**

2) Derechos Cancelados

La Universidad de Alicante no tiene registrados cancelaciones de derecho en el ejercicio.

3) Recaudación Neta

El cuadro siguiente muestra el detalle de la recaudación neta.

APLICACIÓN PRESUPUESTARIA - DESCRIPCIÓN	Recaudación total	Devoluciones de ingreso	Recaudación Neta	Pagadas en el ejercicio
Total 303 - TASAS	1.409.238,58	2.228,48	0,00	1.407.010,10
Total 310 - INGRESOS MATRÍCULA ESTUDIOS OFICIALES	24.465.222,01	743.867,83	0,00	23.721.354,18
Total 311 - INGRESOS MATRÍCULA ESTUDIOS PROPIOS	2.747.339,55	3.420,31	0,00	2.743.919,24
Total 312 - DERECHOS DE MATRÍCULA EN CURSOS Y SEMINARIOS	298.029,52	13.284,33	0,00	284.745,19
Total 313 - INGRESOS POR ACTIVIDADES CULTURALES Y DEPORTIVAS	518.388,67	0,00	0,00	518.388,67
Total 314 - INSCRIPCIONES A CONGRESOS Y SIMILARES	84.378,19	0,00	0,00	84.378,19
Total 315 - PRUEBAS ACCESO UNIVERSIDAD	328.870,10	3.519,00	0,00	325.351,10
Total 319 - OTROS PRECIOS PÚBLICOS	108.869,61	0,00	0,00	108.869,61
Total 320 - CONTRATOS ARTÍCULO 83	2.279.166,52	11.948,25	0,00	2.267.218,27
Total 329 - OTROS INGRESOS POR PRESTACIONES DE SERVICIO	121.336,23	0,00	0,00	121.336,23
Total 330 - VENTA DE BIENES Y PRESTACIONES DE SERVICIO	1.455.596,15	0,00	0,00	1.455.596,15
Total 380 - REINTEGROS	2.243.008,60	0,00	0,00	2.243.008,60
Total 391 - PRUEBAS SELECTIVAS	30.127,79	0,00	0,00	30.127,79
Total 399 - INGRESOS DIVERSOS	34.560,00	9,24	0,00	34.550,76
Total 3 - TASAS Y PRECIOS PÚBLICOS	**36.124.131,52**	**778.277,44**	**0,00**	**35.345.854,08**
Total 402 - TRANSFERENCIAS CORRIENTES DE ORGANISMOS AUTÓNOMOS DEL ESTADO	1.876.735,14	73.159,00	0,00	1.803.576,14
Total 403 - TRANSFERENCIAS CORRIENTES DE ENTIDADES PÚBLICAS Y OTROS ENTES DEL ESTADO	7.000,00	0,00	0,00	7.000,00
Total 410 - TRANSFERENCIAS CORRIENTES DE ORGANISMOS AUTÓNOMOS DE LA G.V.	54.774,06	0,00	0,00	54.774,06
430.00 - TRANSFERENCIAS CORRIENTES DE LA CONSELLERIA A QUE ESTÁ ADSCRITO. MODELO DE FINANCIACIÓN	93.533.709,15	0,00	0,00	93.533.709,15
430.04 - TRANSFERENCIAS CORRIENTES DE LA CONSELLERIA A QUE ESTÁ ADSCRITO. COMPENSACIÓN POR REDUCCIÓN DE TASAS	0,00	0,00	0,00	0,00
430.05 - TRANSFERENCIAS CORRIENTES DE LA CONSELLERIA A QUE ESTÁ ADSCRITO. CONVENIO DE FINANCIACIÓN GASTO CORRIENTE	0,00	0,00	0,00	0,00
430.06 - TRANSFERENCIAS CORRIENTES DE LA CONSELLERIA A QUE ESTA ADSCRITO. OTRAS TRANSFERENCIAS CORRIENTES FINALISTAS DE LA CONSELLERIA A LA QUE SE ESTA ADSCRITO	28.500,00	25.500,00	0,00	3.000,00
430.07 - MEJORA CONDIONES LABORALES PERSONAL UNIVERSITARIO. CONVENIO COLECTIVO	0,00	0,00	0,00	0,00
430.08 - COMPENSACIÓN POR COSTES DERIVADOS DE LA NORMATIVA ESTATAL Y AUTONÓMICA	0,00	0,00	0,00	0,00
430.09 - TRANSFERENCIAS CORRIENTES DE LA CONSELLERIA A QUE ESTÁ ADSCRITO. MEJORA CONDICIONES LABORALES DEL PERSONAL DE LAS UNIVERSIDADES	0,00	0,00	0,00	0,00
Total 430 - TRANSFERENCIAS CORRIENTES DE LA CONSELLERIA DE EDUCACIÓN DE LA G.V.	93.562.209,15	25.500,00	0,00	93.536.709,15
Total 432 - OTRAS TRANSFERENCIAS CORRIENTES FINALISTAS DE LA GENERALITAT VALENCIANA	67.796,34	10.482,42	0,00	57.313,92
Total 440 - TRANSFERENCIAS CORRIENTES ENTES, EMPRESAS PÚBLICAS DE LA GENERALITAT VALENCIANA	193.700,00	0,00	0,00	193.700,00
Total 450 - TRANSFERENCIAS CORRIENTES DE LAS ADMINISTRACIONES GENERALES DE LAS COMUNIDADES AUTÓNOMAS	6.613,58	0,00	0,00	6.613,58
Total 460 - TRANSFERENCIAS CORRIENTES DE AYUNTAMIENTOS	306.291,98	0,00	0,00	306.291,98
Total 461 - TRANSFERENCIAS CORRIENTES DE DIPUTACIONES	44.291,26	0,00	0,00	44.291,26
Total 470 - TRANSFERENCIAS CORRIENTES DE EMPRESAS PRIVADAS	274.063,77	8.370,00	0,00	265.693,77
Total 480 - TRANSFERENCIAS CORRIENTES DE FAMILIAS E INSTITUCIONES SIN FINES DE LUCRO	177.127,30	0,00	0,00	177.127,30
Total 499 - OTRAS TRANSFERENCIAS CORRIENTES DEL EXTERIOR	20.480,00	0,00	0,00	20.480,00
Total 4 - TRANSFERENCIAS CORRIENTES	**96.591.082,58**	**117.511,42**	**0,00**	**96.473.571,16**
Total 520 - INTERESES DE CUENTAS BANCARIAS	9.460,52	0,00	0,00	9.460,52
Total 540 - ALQUILER Y PRODUCTOS DE INMUEBLES	132.002,23	0,00	0,00	132.002,23
Total 550 - DE CONCESIONES ADMINISTRATIVAS	599.321,47	0,00	0,00	599.321,47
Total 599 - LICENCIAS DE PATENTES Y PROPIEDAD INDUSTRIAL	90.001,37	0,00	0,00	90.001,37
Total 5 - INGRESOS PATRIMONIALES	**830.785,59**	**0,00**	**0,00**	**830.785,59**
Total 701 - TRANSFERENCIAS DE CAPITAL FINALISTAS	3.145.785,71	236.948,63	0,00	2.908.837,08
Total 702 - TRANSFERENCIAS DE CAPITAL DE ORGANISMOS AUTÓNOMOS DEL ESTADO	3.408.157,62	106.146,81	0,00	3.302.010,81
Total 703 - TRANSFERENCIAS DE CAPITAL FINALISTAS DE ENTIDADES PÚBLICAS Y OTROS ENTES DEL ESTADO	119.345,87	0,00	0,00	119.345,87
Total 730 - TRANSFERENCIAS DE CAPITAL DE LA ADMÓN GRAL. DE LA G. VALENCIANA (DE LA CONSELLERIA A QUE ESTÁ ADSCRITO)	21.252,00	337.221,94	0,00	-315.969,94
Total 731 - TRANSFERENCIAS DE CAPITAL DE LA ADMÓN GRAL. DE LA G. VALENCIANA DE OTRAS CONSELLERIAS	0,00	9.478,46	0,00	-9.478,46
Total 740 - TRANSFERENCIAS DE CAPITAL DE ENTES Y EMPRESAS PÚBLICAS DE LA GENERALITAT VALENCIANA	451.692,46	12.910,15	0,00	438.782,31
Total 750 - TRANSFERENCIAS DE CAPITAL DE LAS ADMINISTRACIONES GENERALES DE LAS COMUNIDADES AUTÓNOMAS	55.326,81	0,00	0,00	55.326,81
Total 751 - TRANSFERENCIAS DE CAPITAL DE DE LOS ORGANISMOS AUTÓNOMOS DE OTRAS COMUNIDADES AUTÓNOMAS	0,00	0,00	0,00	0,00
Total 760 - TRANSFERENCIAS DE CAPITAL DE AYUNTAMIENTOS	70.528,35	131,67	0,00	70.396,68
Total 761 - TRANSFERENCIAS DE CAPITAL DE DIPUTACIONES	52.686,40	0,00	0,00	52.686,40
Total 769 - TRANSFERENCIAS DE CAPITAL DE OTRAS ENTIDADES LOCALES	15.000,00	0,00	0,00	15.000,00
Total 770 - TRANSFERENCIAS DE CAPITAL DE EMPRESAS PRIVADAS	1.090.631,14	0,00	0,00	1.090.631,14
Total 780 - TRANSFERENCIAS DE CAPITAL DE FAMILIAS E INSTITUCIONES SIN FINES DE LUCRO	788.483,70	0,00	0,00	788.483,70
Total 795 - TRANSFERENCIAS DE CAPITAL DEL EXTERIOR.OTRAS TRANSFERENCIAS DE LA UNIÓN EUROPEA	2.532.550,05	3.224,27	0,00	2.529.325,78
Total 799 - TRANSFERENCIAS DE CAPITAL DEL EXTERIOR.OTRAS TRANSFERENCIAS	241.674,64	0,00	0,00	241.674,64
Total 7 - TRANSFERENCIAS DE CAPITAL	**11.993.114,75**	**706.061,93**	**0,00**	**11.287.052,82**
Total 870 - REMANENTE DE TESORERÍA	0,00	0,00	0,00	0,00
Total 8 - ACTIVOS FINANCIEROS	**0,00**	**0,00**	**0,00**	**0,00**
Suma Total	**145.539.114,44**	**1.601.850,79**	**0,00**	**143.937.263,65**

b. Devolución de ingresos

El cuadro siguiente muestra el detalle de los reconocimientos de devoluciones de ingresos.

APLICACIÓN PRESUPUESTARIA - DESCRIPCIÓN	Pendiente de pago a 1 de enero	Modificación saldo inicial y anulaciones	Reconocidas en el ejercicio	Total de devoluciones reconocidas	Prescripciones	Pagadas en el ejercicio	Pendientes de pago a 31 de diciembre
Total 303 - TASAS	0,00	0,00	2.228,48	2.228,48	0,00	2.228,48	0,00
Total 310 - INGRESOS MATRÍCULA ESTUDIOS OFICIALES	0,00	0,00	743.867,83	743.867,83	0,00	743.867,83	0,00
Total 311 - INGRESOS MATRÍCULA ESTUDIOS PROPIOS	0,00	0,00	3.420,31	3.420,31	0,00	3.420,31	0,00
Total 312 - DERECHOS DE MATRÍCULA EN CURSOS Y SEMINARIOS	0,00	0,00	13.284,33	13.284,33	0,00	13.284,33	0,00
Total 313 - INGRESOS POR ACTIVIDADES CULTURALES Y DEPORTIVAS	0,00	0,00	0,00	0,00	0,00	0,00	0,00
Total 314 - INSCRIPCIONES A CONGRESOS Y SIMILARES	0,00	0,00	0,00	0,00	0,00	0,00	0,00
Total 315 - PRUEBAS ACCESO UNIVERSIDAD	0,00	0,00	3.519,00	3.519,00	0,00	3.519,00	0,00
Total 319 - OTROS PRECIOS PÚBLICOS	0,00	0,00	0,00	0,00	0,00	0,00	0,00
Total 320 - CONTRATOS ARTÍCULO 83	0,00	0,00	11.948,25	11.948,25	0,00	11.948,25	0,00
Total 329 - OTROS INGRESOS POR PRESTACIONES DE SERVICIO	0,00	0,00	0,00	0,00	0,00	0,00	0,00
Total 330 - VENTA DE BIENES Y PRESTACIONES DE SERVICIO	0,00	0,00	0,00	0,00	0,00	0,00	0,00
Total 380 - REINTEGROS	0,00	0,00	0,00	0,00	0,00	0,00	0,00
Total 391 - PRUEBAS SELECTIVAS	0,00	0,00	0,00	0,00	0,00	0,00	0,00
Total 399 - INGRESOS DIVERSOS	0,00	0,00	9,24	9,24	0,00	9,24	0,00
Total 3 - TASAS Y PRECIOS PÚBLICOS	**0,00**	**0,00**	**778.277,44**	**778.277,44**	**0,00**	**778.277,44**	**0,00**
Total 402 - TRANSFERENCIAS CORRIENTES DE ORGANISMOS AUTÓNOMOS DEL ESTADO	0,00	0,00	73.159,00	73.159,00	0,00	73.159,00	0,00
Total 403 - TRANSFERENCIAS CORRIENTES DE ENTIDADES PÚBLICAS Y OTROS ENTES DEL ESTADO	0,00	0,00	0,00	0,00	0,00	0,00	0,00
Total 410 - TRANSFERENCIAS CORRIENTES DE ORGANISMOS AUTÓNOMOS DE LA G.V.	0,00	0,00	0,00	0,00	0,00	0,00	0,00
430.00 - TRANSFERENCIAS CORRIENTES DE LA CONSELLERIA A QUE ESTÁ ADSCRITO. MODELO DE FINANCIACIÓN	0,00	0,00	0,00	0,00	0,00	0,00	0,00
430.04 - TRANSFERENCIAS CORRIENTES DE LA CONSELLERIA A QUE ESTÁ ADSCRITO. COMPENSACIÓN POR REDUCCIÓN DE TASAS	0,00	0,00	0,00	0,00	0,00	0,00	0,00
430.05 - TRANSFERENCIAS CORRIENTES DE LA CONSELLERIA A QUE ESTÁ ADSCRITO. CONVENIO DE FINANCIACIÓN GASTO CORRIENTE	0,00	0,00	0,00	0,00	0,00	0,00	0,00
430.06 - TRANSFERENCIAS CORRIENTES DE LA CONSELLERIA A QUE ESTA ADSCRITO. OTRAS TRANSFERENCIAS CORRIENTES FINALISTAS DE LA CONSELLERIA A LA QUE SE ESTA ADSCRITO	0,00	0,00	25.500,00	25.500,00	0,00	25.500,00	0,00
430.07 - MEJORA CONDIONES LABORALES PERSONAL UNIVERSITARIO. CONVENIO COLECTIVO	0,00	0,00	0,00	0,00	0,00	0,00	0,00
430.08 - COMPENSACIÓN POR COSTES DERIVADOS DE LA NORMATIVA ESTATAL Y AUTONÓMICA	0,00	0,00	0,00	0,00	0,00	0,00	0,00
430.09 - TRANSFERENCIAS CORRIENTES DE LA CONSELLERIA A QUE ESTÁ ADSCRITO. MEJORA CONDICIONES LABORALES DEL PERSONAL DE LAS UNIVERSIDADES	0,00	0,00	0,00	0,00	0,00	0,00	0,00
Total 430 - TRANSFERENCIAS CORRIENTES DE LA CONSELLERIA DE EDUCACIÓN DE LA G.V.	0,00	0,00	25.500,00	25.500,00	0,00	25.500,00	0,00
Total 432 - OTRAS TRANSFERENCIAS CORRIENTES FINALISTAS DE LA GENERALITAT VALENCIANA	0,00	0,00	10.482,42	10.482,42	0,00	10.482,42	0,00
Total 440 - TRANSFERENCIAS CORRIENTES ENTES, EMPRESAS PÚBLICAS DE LA GENERALITAT VALENCIANA	0,00	0,00	0,00	0,00	0,00	0,00	0,00
Total 450 - TRANSFERENCIAS CORRIENTES DE LAS ADMINISTRACIONES GENERALES DE LAS COMUNIDADES AUTÓNOMAS	0,00	0,00	0,00	0,00	0,00	0,00	0,00
Total 460 - TRANSFERENCIAS CORRIENTES DE AYUNTAMIENTOS	0,00	0,00	0,00	0,00	0,00	0,00	0,00
Total 461 - TRANSFERENCIAS CORRIENTES DE DIPUTACIONES	0,00	0,00	0,00	0,00	0,00	0,00	0,00
Total 470 - TRANSFERENCIAS CORRIENTES DE EMPRESAS PRIVADAS	0,00	0,00	8.370,00	8.370,00	0,00	8.370,00	0,00
Total 480 - TRANSFERENCIAS CORRIENTES DE FAMILIAS E INSTITUCIONES SIN FINES DE LUCRO	0,00	0,00	0,00	0,00	0,00	0,00	0,00
Total 499 - OTRAS TRANSFERENCIAS CORRIENTES DEL EXTERIOR	0,00	0,00	0,00	0,00	0,00	0,00	0,00
Total 4 - TRANSFERENCIAS CORRIENTES	**0,00**	**0,00**	**117.511,42**	**117.511,42**	**0,00**	**117.511,42**	**0,00**
Total 520 - INTERESES DE CUENTAS BANCARIAS	0,00	0,00	0,00	0,00	0,00	0,00	0,00
Total 540 - ALQUILER Y PRODUCTOS DE INMUEBLES	0,00	0,00	0,00	0,00	0,00	0,00	0,00
Total 550 - DE CONCESIONES ADMINISTRATIVAS	0,00	0,00	0,00	0,00	0,00	0,00	0,00
Total 599 - LICENCIAS DE PATENTES Y PROPIEDAD INDUSTRIAL	0,00	0,00	0,00	0,00	0,00	0,00	0,00
Total 5 - INGRESOS PATRIMONIALES	**0,00**	**0,00**	**0,00**	**0,00**	**0,00**	**0,00**	**0,00**
Total 701 - TRANSFERENCIAS DE CAPITAL FINALISTAS	0,00	0,00	236.948,63	236.948,63	0,00	236.948,63	0,00
Total 702 - TRANSFERENCIAS DE CAPITAL DE ORGANISMOS AUTÓNOMOS DEL ESTADO	0,00	0,00	106.146,81	106.146,81	0,00	106.146,81	0,00
Total 703 - TRANSFERENCIAS DE CAPITAL FINALISTAS DE ENTIDADES PÚBLICAS Y OTROS ENTES DEL ESTADO	0,00	0,00	0,00	0,00	0,00	0,00	0,00
Total 730 - TRANSFERENCIAS DE CAPITAL DE LA ADMÓN GRAL. DE LA G. VALENCIANA (DE LA CONSELLERIA A QUE ESTÁ ADSCRITO)	0,00	0,00	337.221,94	337.221,94	0,00	337.221,94	0,00
Total 731 - TRANSFERENCIAS DE CAPITAL DE LA ADMÓN GRAL. DE LA G. VALENCIANA DE OTRAS CONSELLERIAS	0,00	0,00	9.478,46	9.478,46	0,00	9.478,46	0,00
Total 740 - TRANSFERENCIAS DE CAPITAL DE ENTES Y EMPRESAS PÚBLICAS DE LA GENERALITAT VALENCIANA	0,00	0,00	12.910,15	12.910,15	0,00	12.910,15	0,00
Total 750 - TRANSFERENCIAS DE CAPITAL DE LAS ADMINISTRACIONES GENERALES DE LAS COMUNIDADES AUTÓNOMAS	0,00	0,00	0,00	0,00	0,00	0,00	0,00
Total 751 - TRANSFERENCIAS DE CAPITAL DE DE LOS ORGANISMOS AUTÓNOMOS DE OTRAS COMUNIDADES AUTÓNOMAS	0,00	0,00	0,00	0,00	0,00	0,00	0,00
Total 760 - TRANSFERENCIAS DE CAPITAL DE AYUNTAMIENTOS	0,00	0,00	131,67	131,67	0,00	131,67	0,00
Total 761 - TRANSFERENCIAS DE CAPITAL DE DIPUTACIONES	0,00	0,00	0,00	0,00	0,00	0,00	0,00
Total 769 - TRANSFERENCIAS DE CAPITAL DE OTRAS ENTIDADES LOCALES	0,00	0,00	0,00	0,00	0,00	0,00	0,00
Total 770 - TRANSFERENCIAS DE CAPITAL DE EMPRESAS PRIVADAS	0,00	0,00	0,00	0,00	0,00	0,00	0,00
Total 780 - TRANSFERENCIAS DE CAPITAL DE FAMILIAS E INSTITUCIONES SIN FINES DE LUCRO	0,00	0,00	0,00	0,00	0,00	0,00	0,00
Total 795 - TRANSFERENCIAS DE CAPITAL DEL EXTERIOR.OTRAS TRANSFERENCIAS DE LA UNIÓN EUROPEA	0,00	0,00	3.224,27	3.224,27	0,00	3.224,27	0,00
Total 799 - TRANSFERENCIAS DE CAPITAL DEL EXTERIOR.OTRAS TRANSFERENCIAS	0,00	0,00	0,00	0,00	0,00	0,00	0,00
Total 7 - TRANSFERENCIAS DE CAPITAL	**0,00**	**0,00**	**706.061,93**	**706.061,93**	**0,00**	**706.061,93**	**0,00**
Total 870 - REMANENTE DE TESORERÍA	0,00	0,00	0,00	0,00	0,00	0,00	0,00
Total 8 - ACTIVOS FINANCIEROS	**0,00**	**0,00**	**0,00**	**0,00**	**0,00**	**0,00**	**0,00**
Suma Total	**0,00**	**0,00**	**1.601.850,79**	**1.601.850,79**	**0,00**	**1.601.850,79**	**0,00**

8.23.2. Presupuesto cerrado

La información presupuestaria se presenta con el mismo nivel de desagregación que el estado de liquidación del presupuesto cerrado.

1. Presupuesto de gastos. Obligaciones de presupuestos cerrados

La Universidad de Alicante únicamente posee obligaciones pendientes de pago del ejercicio inmediatamente cerrado, por gastos tramitados en el último trimestre del ejercicio.

CONCEPTO - DESCRIPCIÓN	Ejercicio	Oblig. Pdtes de pago de enero	Modificación de saldo inicial y anulaciones	Total obligaciones	Prescripción de obligaciones	Pagos realizados	Pendiente de pago
160 - Cuotas sociales	2018	1.403.230,63	0,00	1.403.230,63	0,00	1.403.230,63	0,00
Total 1 - Gastos de personal	**2018**	**1.403.230,63**	**0,00**	**1.403.230,63**	**0,00**	**1.403.230,63**	**0,00**
Total 2 - Compra de bienes corrientes y gastos de funcionamiento	**2018**	**65.640,94**	**0,00**	**65.640,94**	**0,00**	**65.640,94**	**0,00**
480 - Transferencias corrientes a familias	2018	3.043,62	0,00	3.043,62	0,00	3.043,62	0,00
Total 4 - Transferencias corrientes	**2018**	**3.043,62**	**0,00**	**3.043,62**	**0,00**	**3.043,62**	**0,00**
620 - Inversión asociada al funciomiento de los servicios	2018	223.004,09	0,00	223.004,09	0,00	223.004,09	0,00
680 - Presupuesto UA-Programas de actuación	2018	187.291,48	0,00	187.291,48	0,00	187.291,48	0,00
Total 6 - Inversiones reales	**2018**	**410.295,57**	**0,00**	**410.295,57**	**0,00**	**410.295,57**	**0,00**
Suma Total	**2018**	**1.882.210,76**	**0,00**	**1.882.210,76**	**0,00**	**1.882.210,76**	**0,00**

2. Presupuesto de ingresos. Derechos a cobrar de presupuestos cerrados

La información presupuestaria se presenta a nivel de concepto y año presupuestario de reconocimiento del derecho.

a) Derechos pendientes de cobro

Económica - Concepto	Año	Derechos In Totales	Modif Totales Dchos Saldos	Der Rec Totales Brutos	Anu de Der Totales	Der Rec Totales Netos	Cobros Totales	Pendiente de Cobro
303 - TASAS	2018	277.078,30	0,00	277.078,30	2.320,00	274.758,30	274.758,30	0,00
Total 30		**277.078,30**	**0,00**	**277.078,30**	**2.320,00**	**274.758,30**	**274.758,30**	**0,00**
310 - INGRESOS MATRÍCULA ESTUDIOS OFICIALES	2017	9.889,86	0,00	9.889,86	0,00	9.889,86	0,00	9.889,86
310 - INGRESOS MATRÍCULA ESTUDIOS OFICIALES	2018	3.052.760,30	0,00	3.052.760,30	253.540,84	2.799.219,46	2.735.037,27	64.182,19
311 - INGRESOS MATRÍCULA ESTUDIOS PROPIOS	2018	581.981,36	0,00	581.981,36	166.736,16	415.245,20	415.245,20	0,00
312 - DERECHOS DE MATRÍCULA EN CURSOS Y SEMINARIOS	2017	5.210,00	0,00	5.210,00	0,00	5.210,00	0,00	5.210,00
313 - INGRESOS POR ACTIVIDADES CULTURALES Y DEPORTIVAS	2017	200,00	0,00	200,00	0,00	200,00	0,00	200,00
313 - INGRESOS POR ACTIVIDADES CULTURALES Y DEPORTIVAS	2018	4.000,00	0,00	4.000,00	0,00	4.000,00	4.000,00	0,00
314 - INSCRIPCIONES A CONGRESOS Y SIMILARES	2018	59.074,99	0,00	59.074,99	0,00	59.074,99	59.074,99	0,00
315 - PRUEBAS ACCESO UNIVERSIDAD	2018	469,20	0,00	469,20	469,20	0,00	0,00	0,00
319 - OTROS PRECIOS PÚBLICOS	2015	3.042,40	0,00	3.042,40	1.470,80	1.571,60	0,00	1.571,60
319 - OTROS PRECIOS PÚBLICOS	2016	7.230,01	0,00	7.230,01	0,00	7.230,01	2.132,70	5.097,31
319 - OTROS PRECIOS PÚBLICOS	2017	4.052,06	0,00	4.052,06	0,00	4.052,06	0,00	4.052,06
319 - OTROS PRECIOS PÚBLICOS	2018	29.604,46	0,00	29.604,46	0,00	29.604,46	25.914,02	3.690,44
Total 31		**3.757.514,64**	**0,00**	**3.757.514,64**	**422.217,00**	**3.335.297,64**	**3.241.404,18**	**93.893,46**
320 - CONTRATOS ARTÍCULO 83	2014	240,00	-240,00	0,00	0,00	0,00	0,00	0,00
320 - CONTRATOS ARTÍCULO 83	2015	25.000,00	0,00	25.000,00	0,00	25.000,00	1.652,89	23.347,11
320 - CONTRATOS ARTÍCULO 83	2016	15.670,99	0,00	15.670,99	0,00	15.670,99	206,61	15.464,38
320 - CONTRATOS ARTÍCULO 83	2017	9.760,01	0,00	9.760,01	0,00	9.760,01	2.000,00	7.760,01
320 - CONTRATOS ARTÍCULO 83	2018	630.046,92	0,00	630.046,92	0,00	630.046,92	579.664,34	50.382,58
329 - OTROS INGRESOS POR PRESTACIONES DE SERVICIO	2010	2.000,00	0,00	2.000,00	2.000,00	0,00	0,00	0,00
329 - OTROS INGRESOS POR PRESTACIONES DE SERVICIO	2011	6.497,40	0,00	6.497,40	0,00	6.497,40	0,00	6.497,40
329 - OTROS INGRESOS POR PRESTACIONES DE SERVICIO	2016	98,00	0,00	98,00	0,00	98,00	0,00	98,00
329 - OTROS INGRESOS POR PRESTACIONES DE SERVICIO	2017	8,00	0,00	8,00	0,00	8,00	8,00	0,00
329 - OTROS INGRESOS POR PRESTACIONES DE SERVICIO	2018	9.805,81	0,00	9.805,81	0,00	9.805,81	1.027,00	8.778,81
Total 32		**699.127,13**	**-240,00**	**698.887,13**	**2.000,00**	**696.887,13**	**584.558,84**	**112.328,29**
330 - VENTA DE BIENES Y PRESTACIONES DE SERVICIO	2014	49,13	-49,13	0,00	0,00	0,00	0,00	0,00
330 - VENTA DE BIENES Y PRESTACIONES DE SERVICIO	2015	51,93	0,00	51,93	51,93	0,00	0,00	0,00
330 - VENTA DE BIENES Y PRESTACIONES DE SERVICIO	2016	11.862,65	0,00	11.862,65	0,00	11.862,65	0,00	11.862,65
330 - VENTA DE BIENES Y PRESTACIONES DE SERVICIO	2017	7.047,45	0,00	7.047,45	0,00	7.047,45	4.358,55	2.688,90
330 - VENTA DE BIENES Y PRESTACIONES DE SERVICIO	2018	66.740,40	0,00	66.740,40	0,00	66.740,40	55.761,61	10.978,79
Total 33		**85.751,56**	**-49,13**	**85.702,43**	**51,93**	**85.650,50**	**60.120,16**	**25.530,34**
399 - INGRESOS DIVERSOS	2015	2.373,62	0,00	2.373,62	2.373,62	0,00	0,00	0,00
399 - INGRESOS DIVERSOS	2016	1.900,52	0,00	1.900,52	0,00	1.900,52	0,00	1.900,52
399 - INGRESOS DIVERSOS	2017	3.059,55	0,00	3.059,55	0,00	3.059,55	0,00	3.059,55
399 - INGRESOS DIVERSOS	2018	5.700,00	0,00	5.700,00	0,00	5.700,00	0,00	5.700,00
Total 39		**13.033,69**	**0,00**	**13.033,69**	**2.373,62**	**10.660,07**	**0,00**	**10.660,07**
Total 3 - TASAS Y PRECIOS PÚBLICOS		**4.832.505,32**	**-289,13**	**4.832.216,19**	**428.962,55**	**4.403.253,64**	**4.160.841,48**	**242.412,16**
402 - TRANSFERENCIAS CORRIENTES DE ORGANISMOS AUTÓNOMOS DEL ESTADO	2018	11.400,00	0,00	11.400,00	0,00	11.400,00	11.400,00	0,00
Total 40		**11.400,00**	**0,00**	**11.400,00**	**0,00**	**11.400,00**	**11.400,00**	**0,00**
410 - TRANSFERENCIAS CORRIENTES DE ORGANISMOS AUTÓNOMOS DE LA G.V.	2018	59.985,76	0,00	59.985,76	0,00	59.985,76	59.985,76	0,00
Total 41		**59.985,76**	**0,00**	**59.985,76**	**0,00**	**59.985,76**	**59.985,76**	**0,00**
430 - TRANSFERENCIAS CORRIENTES DE LA CONSELLERIA DE EDUCACIÓN DE LA G.V.	2018	65.533.331,30	2.726,31	65.536.057,61	6.800,00	65.529.257,61	62.527.577,47	3.001.680,14
432 - OTRAS TRANSFERENCIAS CORRIENTES FINALISTAS DE LA GENERALITAT VALENCIANA	2018	391.609,30	0,00	391.609,30	67.796,34	323.812,96	189.370,42	134.442,54
Total 43		**65.924.940,60**	**2.726,31**	**65.927.666,91**	**74.596,34**	**65.853.070,57**	**62.716.947,89**	**3.136.122,68**
470 - TRANSFERENCIAS CORRIENTES DE EMPRESAS PRIVADAS	2017	2.400,00	0,00	2.400,00	0,00	2.400,00	0,00	2.400,00
470 - TRANSFERENCIAS CORRIENTES DE EMPRESAS PRIVADAS	2018	20.233,34	0,00	20.233,34	0,00	20.233,34	20.233,34	0,00
Total 47		**22.633,34**	**0,00**	**22.633,34**	**0,00**	**22.633,34**	**20.233,34**	**2.400,00**
Total 4 - TRANSFERENCIAS CORRIENTES		**66.018.959,70**	**2.726,31**	**66.021.686,01**	**74.596,34**	**65.947.089,67**	**62.808.566,99**	**3.138.522,68**
540 - ALQUILER Y PRODUCTOS DE INMUEBLES	2018	105.898,04	0,00	105.898,04	0,00	105.898,04	78.858,55	27.039,49
Total 54		**105.898,04**	**0,00**	**105.898,04**	**0,00**	**105.898,04**	**78.858,55**	**27.039,49**
550 - DE CONCESIONES ADMINISTRATIVAS	2014	0,01	0,00	0,01	0,00	0,01	0,00	0,01
550 - DE CONCESIONES ADMINISTRATIVAS	2015	77.500,00	0,00	77.500,00	0,00	77.500,00	0,00	77.500,00
550 - DE CONCESIONES ADMINISTRATIVAS	2016	1.792,96	0,00	1.792,96	0,00	1.792,96	0,00	1.792,96
550 - DE CONCESIONES ADMINISTRATIVAS	2017	8.554,70	0,00	8.554,70	0,00	8.554,70	0,00	8.554,70
550 - DE CONCESIONES ADMINISTRATIVAS	2018	70.332,80	0,00	70.332,80	0,00	70.332,80	27.484,92	42.847,88
Total 55		**158.180,47**	**0,00**	**158.180,47**	**0,00**	**158.180,47**	**27.484,92**	**130.695,55**
599 - LICENCIAS DE PATENTES Y PROPIEDAD INDUSTRIAL	2016	2.257,99	0,00	2.257,99	0,00	2.257,99	750,00	1.507,99
599 - LICENCIAS DE PATENTES Y PROPIEDAD INDUSTRIAL	2017	9.000,00	0,00	9.000,00	0,00	9.000,00	3.000,00	6.000,00
599 - LICENCIAS DE PATENTES Y PROPIEDAD INDUSTRIAL	2018	40.568,17	0,00	40.568,17	0,00	40.568,17	37.568,17	3.000,00
Total 59		**51.826,16**	**0,00**	**51.826,16**	**0,00**	**51.826,16**	**41.318,17**	**10.507,99**
Total 5 - INGRESOS PATRIMONIALES		**315.904,67**	**0,00**	**315.904,67**	**0,00**	**315.904,67**	**147.661,64**	**168.243,03**
701 - TRANSFERENCIAS DE CAPITAL DE LA ADMINISTRACIÓN DEL ESTADO CON FINANCIACIÓN INCONDICIONADA	2013	120.601,60	0,00	120.601,60	0,00	120.601,60	0,00	120.601,60
701 - TRANSFERENCIAS DE CAPITAL FINALISTAS	2018	67.289,31	0,00	67.289,31	0,00	67.289,31	67.289,31	0,00
Total 70		**187.890,91**	**0,00**	**187.890,91**	**0,00**	**187.890,91**	**67.289,31**	**120.601,60**
730 - TRANSFERENCIAS DE CAPITAL DE LA ADMÓN GRAL. DE LA G. VALENCIANA (DE LA CONSELLERIA A QUE ESTÁ ADSCRITO)	2017	367,44	0,00	367,44	0,00	367,44	0,00	367,44
730 - TRANSFERENCIAS DE CAPITAL DE LA ADMÓN GRAL. DE LA G. VALENCIANA (DE LA CONSELLERIA A QUE ESTÁ ADSCRITO)	2018	1.090.811,75	0,00	1.090.811,75	81.114,80	1.009.696,95	960.467,17	49.229,78
731 - TRANSFERENCIAS DE CAPITAL DE LA ADMÓN GRAL. DE LA G. VALENCIANA DE OTRAS CONSELLERIAS	2018	35.534,00	0,00	35.534,00	0,00	35.534,00	35.534,00	0,00
Total 73		**1.126.713,19**	**0,00**	**1.126.713,19**	**81.114,80**	**1.045.598,39**	**996.001,17**	**49.597,22**
770 - TRANSFERENCIAS DE CAPITAL DE EMPRESAS PRIVADAS	2018	55.000,00	0,00	55.000,00	0,00	55.000,00	35.000,00	20.000,00
Total 77		**55.000,00**	**0,00**	**55.000,00**	**0,00**	**55.000,00**	**35.000,00**	**20.000,00**
Total 7 - TRANSFERENCIAS DE CAPITAL		**1.369.604,10**	**0,00**	**1.369.604,10**	**81.114,80**	**1.288.489,30**	**1.098.290,48**	**190.198,82**
Suma Total		**72.536.973,79**	**2.437,18**	**72.539.410,97**	**584.673,69**	**71.954.737,28**	**68.215.360,59**	**3.739.376,69**

b) Derechos anulados

La Universidad de Alicante únicamente ha registrado anulaciones de derechos pendientes de liquidación durante el ejercicio.

Económica - Concepto	Año	Anulación de liquidaciones	Aplazamientos y fraccionamientos	Total derechos anulados
303 - TASAS	2018	2.320,00	0,00	2.320,00
Total 30		**2.320,00**	**0,00**	**2.320,00**
310 - INGRESOS MATRÍCULA ESTUDIOS OFICIALES	2017	0,00	0,00	0,00
310 - INGRESOS MATRÍCULA ESTUDIOS OFICIALES	2018	253.540,84	0,00	253.540,84
311 - INGRESOS MATRÍCULA ESTUDIOS PROPIOS	2018	166.736,16	0,00	166.736,16
312 - DERECHOS DE MATRÍCULA EN CURSOS Y SEMINARIOS	2017	0,00	0,00	0,00
313 - INGRESOS POR ACTIVIDADES CULTURALES Y DEPORTIVAS	2017	0,00	0,00	0,00
313 - INGRESOS POR ACTIVIDADES CULTURALES Y DEPORTIVAS	2018	0,00	0,00	0,00
314 - INSCRIPCIONES A CONGRESOS Y SIMILARES	2018	0,00	0,00	0,00
315 - PRUEBAS ACCESO UNIVERSIDAD	2018	469,20	0,00	469,20
319 - OTROS PRECIOS PÚBLICOS	2015	1.470,80	0,00	1.470,80
319 - OTROS PRECIOS PÚBLICOS	2016	0,00	0,00	0,00
319 - OTROS PRECIOS PÚBLICOS	2017	0,00	0,00	0,00
319 - OTROS PRECIOS PÚBLICOS	2018	0,00	0,00	0,00
Total 31		**422.217,00**	**0,00**	**422.217,00**
320 - CONTRATOS ARTÍCULO 83	2014	0,00	0,00	0,00
320 - CONTRATOS ARTÍCULO 83	2015	0,00	0,00	0,00
320 - CONTRATOS ARTÍCULO 83	2016	0,00	0,00	0,00
320 - CONTRATOS ARTÍCULO 83	2017	0,00	0,00	0,00
320 - CONTRATOS ARTÍCULO 83	2018	0,00	0,00	0,00
329 - OTROS INGRESOS POR PRESTACIONES DE SERVICIO	2010	2.000,00	0,00	2.000,00
329 - OTROS INGRESOS POR PRESTACIONES DE SERVICIO	2011	0,00	0,00	0,00
329 - OTROS INGRESOS POR PRESTACIONES DE SERVICIO	2016	0,00	0,00	0,00
329 - OTROS INGRESOS POR PRESTACIONES DE SERVICIO	2017	0,00	0,00	0,00
329 - OTROS INGRESOS POR PRESTACIONES DE SERVICIO	2018	0,00	0,00	0,00
Total 32		**2.000,00**	**0,00**	**2.000,00**
330 - VENTA DE BIENES Y PRESTACIONES DE SERVICIO	2014	0,00	0,00	0,00
330 - VENTA DE BIENES Y PRESTACIONES DE SERVICIO	2015	51,93	0,00	51,93
330 - VENTA DE BIENES Y PRESTACIONES DE SERVICIO	2016	0,00	0,00	0,00
330 - VENTA DE BIENES Y PRESTACIONES DE SERVICIO	2017	0,00	0,00	0,00
330 - VENTA DE BIENES Y PRESTACIONES DE SERVICIO	2018	0,00	0,00	0,00
Total 33		**51,93**	**0,00**	**51,93**
399 - INGRESOS DIVERSOS	2015	2.373,62	0,00	2.373,62
399 - INGRESOS DIVERSOS	2016	0,00	0,00	0,00
399 - INGRESOS DIVERSOS	2017	0,00	0,00	0,00
399 - INGRESOS DIVERSOS	2018	0,00	0,00	0,00
Total 39		**2.373,62**	**0,00**	**2.373,62**
Total 3 - TASAS Y PRECIOS PÚBLICOS		**428.962,55**	**0,00**	**428.962,55**
402 - TRANSFERENCIAS CORRIENTES DE ORGANISMOS AUTÓNOMOS DEL ESTADO	2018	0,00	0,00	0,00
Total 40		**0,00**	**0,00**	**0,00**
410 - TRANSFERENCIAS CORRIENTES DE ORGANISMOS AUTÓNOMOS DE LA G.V.	2018	0,00	0,00	0,00
Total 41		**0,00**	**0,00**	**0,00**
430 - TRANSFERENCIAS CORRIENTES DE LA CONSELLERIA DE EDUCACIÓN DE LA G.V.	2018	6.800,00	0,00	6.800,00
432 - OTRAS TRANSFERENCIAS CORRIENTES FINALISTAS DE LA GENERALITAT VALENCIANA	2018	67.796,34	0,00	67.796,34
Total 43		**74.596,34**	**0,00**	**74.596,34**
470 - TRANSFERENCIAS CORRIENTES DE EMPRESAS PRIVADAS	2017	0,00	0,00	0,00
470 - TRANSFERENCIAS CORRIENTES DE EMPRESAS PRIVADAS	2018	0,00	0,00	0,00
Total 47		**0,00**	**0,00**	**0,00**
Total 4 - TRANSFERENCIAS CORRIENTES		**74.596,34**	**0,00**	**74.596,34**
540 - ALQUILER Y PRODUCTOS DE INMUEBLES	2018	0,00	0,00	0,00
Total 54		**0,00**	**0,00**	**0,00**
550 - DE CONCESIONES ADMINISTRATIVAS	2014	0,00	0,00	0,00
550 - DE CONCESIONES ADMINISTRATIVAS	2015	0,00	0,00	0,00
550 - DE CONCESIONES ADMINISTRATIVAS	2016	0,00	0,00	0,00
550 - DE CONCESIONES ADMINISTRATIVAS	2017	0,00	0,00	0,00
550 - DE CONCESIONES ADMINISTRATIVAS	2018	0,00	0,00	0,00
Total 55		**0,00**	**0,00**	**0,00**
599 - LICENCIAS DE PATENTES Y PROPIEDAD INDUSTRIAL	2016	0,00	0,00	0,00
599 - LICENCIAS DE PATENTES Y PROPIEDAD INDUSTRIAL	2017	0,00	0,00	0,00
599 - LICENCIAS DE PATENTES Y PROPIEDAD INDUSTRIAL	2018	0,00	0,00	0,00
Total 59		**0,00**	**0,00**	**0,00**
Total 5 - INGRESOS PATRIMONIALES		**0,00**	**0,00**	**0,00**
701 - TRANSFERENCIAS DE CAPITAL DE LA ADMINISTRACIÓN DEL ESTADO CON FINANCIACIÓN INCONDICIONADA	2013	0,00	0,00	0,00
701 - TRANSFERENCIAS DE CAPITAL FINALISTAS	2018	0,00	0,00	0,00
Total 70		**0,00**	**0,00**	**0,00**
730 - TRANSFERENCIAS DE CAPITAL DE LA ADMÓN GRAL. DE LA G. VALENCIANA (DE LA CONSELLERIA A QUE ESTÁ ADSCRITO)	2017	0,00	0,00	0,00
730 - TRANSFERENCIAS DE CAPITAL DE LA ADMÓN GRAL. DE LA G. VALENCIANA (DE LA CONSELLERIA A QUE ESTÁ ADSCRITO)	2018	81.114,80	0,00	81.114,80
731 - TRANSFERENCIAS DE CAPITAL DE LA ADMÓN GRAL. DE LA G. VALENCIANA DE OTRAS CONSELLERIAS	2018	0,00	0,00	0,00
Total 73		**81.114,80**	**0,00**	**81.114,80**
770 - TRANSFERENCIAS DE CAPITAL DE EMPRESAS PRIVADAS	2018	0,00	0,00	0,00
Total 77		**0,00**	**0,00**	**0,00**
Total 7 - TRANSFERENCIAS DE CAPITAL		**81.114,80**	**0,00**	**81.114,80**
Suma Total		**584.673,69**	**0,00**	**584.673,69**

c) Derechos cancelados

La Universidad de Alicante no tiene registrados derechos cancelados en el ejercicio.

3. Derechos presupuestarios pendientes de cobro según su grado de exigibilidad

El siguiente cuadro detalla los procesos iniciados por la Universidad de Alicante de ejercicios cerrados.

CONCEPTO	DESCRIPCIÓN	PENDIENTES DE NOTIFICAR	SUSPENDIDOS	APLAZAMIENTO Y FRACCIONAMIENTO		EN PERÍODO VOLUNTARIO	EN PERÍODO EJECUTIVO	TOTAL DERECHOS PENDIENTES DE COBRO
				SOLICITADO	CONCEDIDO			
701	DR-201300006	0,00	0,00	0,00	0,00	0,00	120.601,60	120.601,60
329	Factura 563/2010-I	0,00	0,00	0,00	0,00	0,00	2.360,00	2.360,00
320	Factura 214/2015-I	0,00	0,00	0,00	0,00	0,00	420,00	420,00
320	Factura 542/2015-I	0,00	0,00	0,00	0,00	4.840,00	0,00	4.840,00
320	Factura 453-2016-I	0,00	0,00	0,00	0,00	1.507,99		1.507,99
320	Exp. AGEI60.6-9/16IEXPL/01"	0,00	0,00	0,00	0,00	1.815,00		1.815,00
TOTAL		**0,00**	**0,00**	**0,00**	**0,00**	**8.162,99**	**123.381,60**	**128.221,60**

4. Variación de resultados presupuestarios de ejercicios anteriores

La variación de resultados presupuestarios se obtiene a partir de las variaciones de saldo producidas en los importes iniciales del presupuesto de gasto e ingreso de ejercicios cerrados.

	Total variación de derechos	total variación de obligaciones	Variación de resultados presupuestarios de ejercicios anteriores
a) OPERACIONES CORRIENTES	-505.996,07	0,00	-505.996,07
b) OPERACIONES DE CAPITAL	-81.114,80	0,00	-81.114,80
1. TOTAL VARIACIONES OPERACIONES NO FINANCIERAS (a+b)	**-587.110,87**	**0,00**	**-587.110,87**
c) ACTIVOS FINANCIEROS	0,00	0,00	0,00
d) PASIVOS FINANCIEROS	0,00	0,00	0,00
2. TOTAL VARIACIÓN PERACIONES FINANCIERAS (c+d)	**0,00**	**0,00**	**0,00**
TOTAL (1+2)	**-587.110,87**	**0,00**	**-587.110,87**

8.23.3. Compromisos de gasto con cargo a presupuestos de ejercicios posteriores

Los compromisos de gasto adquiridos por la Universidad de Alicante para ejercicios futuros, generados con anterioridad a 01 de enero de 2019 y posteriores son:

PARTIDA PRESUPUESTARIA	DESCRIPCIÓN	COMPROMISOS DE GASTOS ADQUIRIDOS CON CARGO AL PRESUPUESTO DEL EJERCICIO				
		EJERCICIO 2020	EJERCICIO 2021	EJERCICIO 2022	EJERCICIO 2023	EJERCICIO SUCESIVOS
10.71.2E.00.07 - P105 – 220.02	ADQUISICIÓN DE PRENSA, REVISTAS, LIBROS Y OTRAS PUBLICACIONES NO INVENTARIABLES	8.829,39				
11.00.2E.00.03 - P104 - 216.01	REPARACIÓN, MANTENIMIENTO Y CONSERVACIÓN DE EQUIPOS PARA PROCESOS DE INFORMACIÓN	306.668,57				
11.00.2E.00.03 - P104 - 220.03	ADQUISICIÓN DE MATERIAL INFORMÁTICO NO INVENTARIABLE	66.552,05				
11.00.6N.00.03 - P103 - 680.10	REPARACIÓN, MANTENIMIENTO Y CONSERVACIÓN DE EQUIPOS, MOBILIARIO, INSTALACIONES Y EDIFICIOS	18.258,88	9.129,42			
11.00.6N.00.03 - P103 - 680.99	OTROS	15.005,98				
50.00.2G.00.01 - P105 - 204.01	ARRENDAMIENTOS DE MATERIAL DE TRANSPORTE	36.458,44	29.496,96	29.496,96	17.961,86	
50.00.2G.00.01 - P105 - 206.01	ARRENDAMIENTOS DE EQUIPOS PARA PROCESOS DE INFORMACIÓN	268.162,12	199.936,06	46.783,43		
50.00.2G.00.01 - P105 - 213.02	REPARACIÓN, MANTENIMIENTO Y CONSERVACIÓN DE MAQUINARIA, INSTALACIONES Y UTILLAJE	57.260,48	52.488,74			
50.00.2G.00.01 - P105 - 226.03	GASTOS EN SERVICIOS JURÍDICOS CONTENCIOSOS	17.545,00	2.924,17			
50.00.2G.00.01 - P105 - 227.01	GASTOS EN LIMPIEZA Y ASEO	431.582,72				
50.00.2G.00.01 - P105 - 227.02	GASTOS EN SEGURIDAD	381.580,76				
50.00.2G.00.01 - P105 - 227.07	GASTOS EN ESTUDIOS Y TRABAJOS TÉCNICOS	10.666,66				
50.00.2G.00.01 - P105 - 227.10	GASTOS EN MANTENIMIENTO INTEGRAL	1.332.103,12				
50.00.2G.00.01 - P105 - 227.11	GASTOS EN JARDINERÍA	543.122,01				
50.00.6A.00.01 - P104 - 620.02	INVERSIÓN ASOCIADA AL FUNCIONAMIENTO DE LOS SERVICIOS (ADQUISICIÓN DE EDIFICIOS Y OTRAS CONSTRUCCIONES)	5.334.765,72				
50.90.2E.00.01 - P103 - 227.99	TRABAJOS REALIZADOS POR OTRAS EMPRESAS Y PROFESIONALES	10.849,43				
51.30.2G.00.01 - P105 - 227.07	GASTOS EN ESTUDIOS Y TRABAJOS TÉCNICOS	88.307,82	88.307,82	88.307,81		
51.30.6O.00.01 - P102 - 680.04	REVISTAS Y OTRO MATERIAL BIBLIOGRÁFICO (NO INVENTARIABLE)	472.723,20				
51.70.2E.00.01 - P102 - 219.01	REPARACIÓN, MANTENIMIENTO Y CONSERVACIÓN DE OTRO INMOVILIZADO MATERIAL	40.615,54				
TOTAL		**9.441.057,89**	**382.283,17**	**164.588,20**	**17.961,86**	**0,00**

8.23.4. Gasto Afectado

Los gastos con financiación afectada, son aquellos gastos que se financian, en todo o en parte, con recursos presupuestarios concretos que en caso de no realizarse el gasto no podrían percibirse o si se hubieran percibido deberían reintegrarse a los agentes financiadores del gasto.

La normativa obliga a llevar un especial seguimiento de estos recursos, en especial valorando las desviaciones de financiación que surjan por la asincronía entre los gastos efectuados por las acciones y los ingresos correspondiente.

El cuadro resumen de las actividades con gastos financiados agrupados por fuentes es el siguiente:

	Ajustes Resultado del Ejercicio		Remanente Tesorería	
	Desviación + del ejercicio	Desviación - del ejercicio	Desviación + Acumulada	Desviación - Acumulada
Proyectos Convocatorias Públicas	2.097.245,61	-1.936.417,15	4.781.114,02	-527.804,15
Proyectos Europeos	3.166.454,63	-1.114.119,27	6.770.981,47	-301.270,18
Prestaciones Artículo 83	2.055.065,58	-1.059.683,85	4.245.096,00	-327.570,81
Otras partidas afectadas	5.202.005,81	-4.550.756,96	9.266.311,74	-2.466.181,65
TOTAL	**12.520.771,63**	**-8.660.977,23**	**25.063.503,23**	**-3.622.826,79**

Ajuste en Resultado presupuestario	**-3.859.794,40**
Remanente de Tesorería afectado	**25.063.503,23**

En el anexo 8.29.3 se encuentra el detalle de las desviaciones de financiación correspondientes a las partidas presupuestarias de gasto de cada proyecto.

8.23.5. Remanente de tesorería

El remanente de tesorería constituye un recurso presupuestario obtenido, con carácter general, por la acumulación de los resultados presupuestarios de los ejercicios anteriores y del ejercicio que se cierra.

	Remanente de Tesorería				
Nº Cuentas	**Componentes**	**Ejercicio 2019**		**Ejercicio 2018**	
	1. Fondos Líquidos		**18.141.189,01**		**10.386.371,12**
57, 556	Cajas y bancos	18.141.189,01		10.386.371,12	
	2. Derechos pendientes de cobro		**73.710.568,50**		**82.391.357,87**
430	Del Presupuestos corriente	68.468.393,05		72.199.255,51	
431	De presupuestos cerrados	3.739.376,69		337.429,15	
	De otras Operaciones NO presupuestarias	1.502.798,76		9.854.673,21	
435, 436	De operaciones comerciales	0,00		0,00	
	3. Obligaciones pendientes de pago		**7.916.990,85**		**6.750.325,86**
400	Del Presupuestos corrientes	2.749.573,97		1.882.281,75	
401	De Presupuestos cerrados	0,00		0,00	
	De otras Operaciones NO presupuestarias	5.167.416,88		4.868.044,11	
	De operaciones comerciales	0,00		0,00	
	4. Partidas pendientes de aplicación		**1.390.891,87**		**2.732.048,90**
554, 559	Cobros realizados pendientes de aplicación definitiva	1.440.362,18		2.732.048,90	
555	Pagos realizados pendientes de aplicación definitiva	49.470,31		0,00	
	I. Remanente de tesorería total (1+2-3+4)		**82.543.874,79**		**83.295.354,23**
	II. Exceso de financiación afectada		25.063.503,23		22.734.299,18
	III. Saldos de dudoso cobro		263.318,81		210.844,61
	IV. Remanente de tesorería no afectado (I-II-III)		**57.217.052,75**		**60.350.210,44**

El efectivo y activos líquidos equivalentes a 31 de diciembre de 2019 se encuentra recogido en las siguientes cuentas bancarias:

Cuenta PGCP	Carácter	Código	Descripción	Cuenta	Saldo Inicial	Cobros	Pagos	Saldo Final
571001001	Operativa	1001	Banco de España - S. Gestión Económica. Caja Central	ES73 9000 0005 0002 6000 0014	0,00	14.438.779,89	14.438.779,89	0,00
571001002	Operativa	1002	Banco de Santander - S. Gestión Económica. Caja Central	ES16 0049 6659 0121 1612 5611	317.736,56	163.317.355,31	162.512.644,99	1.122.446,88
571001003	Operativa	1003	Banco Sabadell - S. de Gestión Económica. Caja central	ES81 0081 3191 4300 0102 7506	2.013.427,53	145.208.782,65	135.496.638,66	11.725.571,52
571001004	Operativa	1004	Bankia - S. de Gestión Económica. Caja central	ES54 2038 9619 3060 0015 4914	3.680.473,96	142.527.254,07	145.381.865,13	825.862,90
571001005	Operativa	1005	Bankia (antBN) - S. de Gestión Económica. Caja central	ES90 2038 6294 9264 0000 0546	505.936,10	256.296,43	654.000,00	108.232,53
571001006	Operativa	1006	Caixabank	ES91 2100 8984 1602 0000 3529	79.061,75	17.490.160,90	17.490.142,09	79.080,56
571001007	Operativa	1007	Cajamar	ES68 3058 2505 9827 3800 0013	21.074,99	10.402.634,35	10.401.681,91	22.027,43
571001009	Operativa	1009	Caixa Ontinyent	ES62 2045 6023 9230 0006 2413	33.955,68	0,00	18,15	33.937,53
571001010	Operativa	1010	Caja Rural Central	ES23 3005 0067 1124 0358 8524	48.659,09	0,00	0,00	48.659,09
571001011	Operativa	1011	Banco Sabadell - Servicio Personal	ES93 0081 3191 4800 0102 8306	0,00	1.007.087,90	1.007.087,90	0,00
571001012	Operativa	1012	Banco Sabadell - Servicio de Cooperación	ES12 0081 3191 4100 0109 1217	0,00	0,00	0,00	0,00
571001013	Operativa	1013	Banco Sabadell (depósito asociado)	ES81 0081 3191 4300 0102 7506	0,00	0,00	0,00	0,00
571001014	Operativa	1014	Cuenta Taller Digital - Banco Sabadell		0,00	994,68	0,00	994,68
571001015	Operativa	1015	Cuenta Taller Digital - Banco Santander		0,00	34.417,59	0,00	34.417,59
571005002	Operativa	5002	Banco Sabadell. Servicio de Gestión Económica. Pagos específicos	ES34 0081 3191 4100 0103 6113	87.095,68	3.110.946,24	3.049.362,61	148.679,31
571005003	Operativa	5003	Banco Sabadell. Servicio de Personal. Préstamos a Personal	ES54 0081 3191 4500 0103 7012	32.064,77	37.671,96	43.571,97	26.164,76
571005008	Operativa	5008	Banco de Santander - S. Gestión Económica. Tarjetas	ES13 0049 6659 0526 1612 5743	60.062,40	382.815,93	334.380,87	108.497,46
571005007	Restringida Gastos	5007	Banco de Santander - V. Planificación Económica. Tarjetas	ES03 0049 6659 0427 1612 5697	0,00	0,00	0,00	0,00
571005009	Restringida Gastos	5009	Banco Sabadell - Proyectos a distribuir	ES48 0081 3191 4800 0103 9107	225.248,17	935.836,05	519.183,92	641.900,30
573003001	Restringida Ingresos	3001	03001 Abono de tasas por ventanilla. BAN	ES18 0049 6659 0724 16125620	295.356,69	17.911.976,10	17.845.687,11	361.645,68
573003002	Restringida Ingresos	3002	03002 Abono de tasas por ventanilla. BANCO SABADELL	ES21 0081 3191 4200 0106 8211	0,00	1.550.462,94	1.550.462,94	0,00
573003003	Restringida Ingresos	3003	03003 Abono de pagos por tarjeta TPV Vir	ES43 0081 3191 4000 0103 8813	99.005,57	3.280.097,66	3.335.905,73	43.197,50
573003004	Restringida Ingresos	3004	03004 Abono de tasas por ventanilla. BAN	ES83 2038 9619 3264 0000 0322	352.298,35	517.676,55	600.000,00	269.974,90
573003017	Restringida Ingresos	3017	Curso Idiomas de Formación	ES72 0081 3191 4700 0104 8715	13.200,00	38.380,97	46.480,97	5.100,00
573003006	Restringida Ingresos	3006	03006 Cuenta pte de traspaso de la cta 4	ES73 0081 3191 4400 0102 7407	67.375,46	1.553.635,87	1.580.000,00	41.011,33
573003007	Restringida Ingresos	3007	03007 B.SANTANDER G.ACADÉMICA	ES22 0049 6659 0724 1617 5503	45.507,00	558.429,73	550.633,94	53.302,79
573003010	Restringida Ingresos	3010	OPOSICIONES PDI	0081 3191 4200 0102 7605	0,00	2.150,90	2.150,90	0,00
573003011	Restringida Ingresos	3011	OPOSICIONES PAS	0081 3191 4100 0102 7704	0,00	6.547,75	6.547,75	0,00
573003012	Restringida Ingresos	3012	03012 JORNADAS Y CONGRESOS	ES76 0081 3191 4300 0103 0312	0,00	147.946,47	122.573,92	25.372,55
573003013	Restringida Ingresos	3013	03013 SECRETARIADO DE DEPORTES - ACT. DEPORTIVAS	0081 3191 4000 0103 1706	0,00	488.353,72	488.353,72	0,00
573003014	Restringida Ingresos	3014	03014 SIBID - INGRESOS	0081 3191 4100 0103 2011	0,00	29.937,94	29.937,94	0,00
573003015	Restringida Ingresos	3015	03015 SECRETARIADO PUBLICACIONES	0081 3191 4000 0103 2110	0,00	156.992,80	147.010,28	9.982,52
573003016	Restringida Ingresos	3016	03016 SECRETARIADO CULTURA	0081 3191 4100 0103 4612	0,00	38.752,06	38.472,93	279,13
573003018	Restringida Ingresos	3018	03018 TALLER DE MAQUETAS	0081 3191 4000 0106 7114	0,00	4.008,47	4.008,47	0,00
573003019	Restringida Ingresos	3019	GABINETE DE ALIMENTACIÓN Y NUTRICIÓN DE LA UA	0081 3191 4700 0107 8311	0,00	2.342,00	2.342,00	0,00
5751	Restringida Gastos				2.408.831,37			2.404.850,07
				Total	**10.386.371,12**	**525.438.725,88**	**517.679.926,69**	**18.141.189,01**

8.24. Indicadores financieros, patrimoniales y presupuestarios

1. Indicadores financieros y patrimoniales

a) LIQUIDEZ INMEDIATA

$$\frac{\text{Fondos líquidos}}{\text{Pasivo corriente}} = \frac{18.141.189,01}{56.740.669,73} = 0,32$$

b) LIQUIDEZ A CORTO PLAZO

$$\frac{\text{Fondos líquidos + derechos pendientes de cobro}}{\text{Pasivo corriente}} = \frac{125.919.560,41}{56.740.669,73} = 2,22$$

c) LIQUIDEZ GENERAL

$$\frac{\text{Activo corriente}}{\text{Pasivo corriente}} = \frac{125.963.973,65}{56.740.669,73} = 2,22$$

e) ENDEUDAMIENTO POR ESTUDIANTE

$$\frac{\text{Pasivo corriente + Pasivo no corriente}}{\text{Número estudiantes}} = \frac{58.026.478,03}{46.970} = 1.235,39\ €$$

f) ENDEUDAMIENTO

$$\frac{\text{Pasivo corriente + Pasivo no corriente}}{\text{Pasivo corriente + Pasivo no corriente + Patri. neto}} = \frac{58.026.478,03}{365.881.873} = 0,16$$

g) RELACIÓN DE ENDEUDAMIENTO

$$\frac{\text{Pasivo corriente}}{\text{Pasivo no corriente}} = \frac{56.740.669,73}{1.285.808,30} = 44,13$$

h) CASH-FLOW

$$\frac{\text{Pasivo no corriente}}{\text{=Flujos netos de gestión}} + \frac{\text{Pasivo corriente}}{\text{Flujos netos de gestión}} = \frac{1.285.808,30}{39.177.660,68} + \frac{56.740.669,73}{39.177.660,68} = 1,48$$

i) RATIOS DE LA CUENTA DE RESULTADO ECONÓMICO PATRIMONIAL:

1) Estructura de ingresos

ING. TRIB / IGOR	TRANSF/IGOR	VN y PS/IGOR	Resto IGOR/IGOR
0,15	0,80	0,03	0,01

2) Estructura de gastos

G. PERS/GGOR	TRANSF/GGOR	APROV/GGOR	Resto GGOR/GGOR
0,72	0,05	0,00	0,23

3) Cobertura de los gastos corrientes

$$\frac{\text{Gastos de gestión ordinaria (GGOR)}}{\text{Ingresos de gestión ordinaria (IGOR)}} = \frac{209.001.338,30}{214.977.402} = 0,97$$

2. Indicadores presupuestarios

a) Del presupuesto de gastos corriente:

1) EJECUCIÓN DEL PRESUPUESTO DE GASTOS

$$\frac{\text{Obligaciones reconocidas netas}}{\text{Créditos totales}} = \frac{210.236.847,75}{295.650.771,99} = 0,71$$

2) REALIZACIÓN DE PAGOS

$$\frac{\text{Pagos realizados}}{\text{Obligaciones reconocidas netas}} = \frac{207.487.273,78}{210.236.847,75} = 0,99$$

4) GASTO POR ESTUDIANTE

$$\frac{\text{Obligaciones reconocidas netas}}{\text{Número de estudiantes}} = \frac{210.236.847,75}{46.970} = 4.475,98\ €$$

5) INVERSIÓN POR ESTUDIANTE

$$\frac{\text{Obligaciones reconocidas netas (capítulos 6+7)}}{\text{Número de estudiantes}} = \frac{30.110.066,71}{46.970} = 641,05\ €$$

6) ESFUERZO INVERSOR

$$\frac{\text{Obligaciones reconocidas netas (capítulos 6+7)}}{\text{Total Obligaciones reconocidas netas}} = \frac{30.110.066,71}{210.236.848} = 0,14$$

7) PERIODO MEDIO DE PAGO

$$\frac{\text{Obligaciones pendientes de pago * 365}}{\text{Obligaciones reconocidas netas}} = \frac{1.003.594.499,05}{210.236.848} = 4,77$$

b) Del presupuesto de ingresos corriente:

1) EJECUCIÓN DEL PRESUPUESTO DE INGRESOS

$$\frac{\text{Derechos reconocidos netos}}{\text{Previsiones definitivas}} = \frac{212.405.656,70}{295.650.772} = 0,72$$

2) REALIZACIÓN DE COBROS

$$\frac{\text{Recaudación neta}}{\text{Derechos reconocidos netos}} = \frac{143.937.263,65}{212.405.657} = 0,68$$

3) PERÍODO MEDIO DE COBRO

$$\frac{\text{Derechos pendientes de pago * 365}}{\text{Derechos reconocidos netos}} = \frac{24.990.963.463,25}{212.405.657} = 117,66$$

4) SUPERÁVIT/DÉFICIT POR ESTUDIANTE

$$\frac{\text{Resultado presupuestario ajustado}}{\text{Número de estudiantes}} = \frac{1.417.329,52}{46.970} = 30,18\ €$$

c) De presupuestos cerrados

1) REALIZACIÓN DE PAGOS

$$\frac{\text{Pagos}}{\text{Saldo inicial obligaciones}} = \frac{1.882.210,76}{1.882.210,76} = 1,00$$

2) REALIZACIÓN DE COBROS

$$\frac{\text{Cobros}}{\text{Saldo inicial de derechos}} = \frac{68.215.360,59}{71.954.737,28} = 0,95$$

8.25. Información sobre el coste de las actividades

La Universidad de Alicante no tiene desarrollados sistemas y procedimientos actualizados que permitan confeccionar de forma adecuada la información sobre los costes de las actividades. La Universidad de Alicante. El 01 de enero de 2018 se implantó un nuevo sistema de gestión económico y contable, que ha supuesto una modificación sustancial de los procesos de trabajo. Si bien, el nuevo sistema posee un módulo de contabilidad de gestión, éste no se encuentra homologado por el Intervención General de la Administración del Estado.

8.26. Indicadores de gestión

La Universidad de Alicante no tiene desarrollados un sistema que permita la confección de indicadores de gestión. En los próximos ejercicios se definirán indicadores de gestión útiles para analizar la gestión universitaria y su procedimiento de implantación.

8.27. Hechos posteriores

La Universidad de Alicante recibió el 13 de enero de 2020 la resolución de la Conselleria de innovación, universidades, ciencia y sociedad digital por la que se concede a la Universidad un importe de 4.346.400 € con cargo a la aplicación 09.02.03.422.60.4, línea de subvención T8584000 "Compensación por costes derivados de la normativa estatal y autonómica". Este importe no figura en los listados de obligaciones pendientes de pago de la Generalitat Valenciana, por lo que no se ha incluido como derecho reconocido del ejercicio 2019. Este importe hubiera incrementado el derecho reconocido pendiente de cobro de la liquidación del presupuesto de ingresos corriente, afectando, tanto al resultado presupuestario como al remanente de tesorería del ejercicio.

La Universidad de Alicante tiene, al igual que la sociedad, el reto de hacer frente a la nueva realidad, readaptando la forma de realizar la prestación del servicio público de la educación superior, para garantizar la docencia, el estudio y la investigación en la provincia de Alicante.

Los efectos de la pandemia global en la que nos encontramos y la consecuente declaración del estado de alarma del Real Decreto Ley 8/2020, de 17 de marzo, de medidas urgentes extraordinario para hacer frente al impacto económico y social de la COVID-19 ha supuesto una crisis social y económica.

Si bien, el servicio público está garantizado, es posible que durante los próximos ejercicios se sufran fluctuaciones en las matrículas y las subvenciones recibidas. Resulta imposible cuantificar el efecto económico de estas fluctuaciones, previsiblemente a la baja, en la institución.

El ejercicio 2020 mantiene la financiación nominativa aprobada por la Generalitat Valenciana. El modelo de financiación es la principal fuente de financiación de la Universidad y que supone en este ejercicio el 54,07% del total de derechos reconocidos. El resto de ingresos, hasta la fecha de elaboración de estas cuentas, se están produciendo con normalidad, a fecha 01 de mayo de 2020 se ha ejecutado el 27% de las previsiones iniciales.

No podemos estimar el efecto en la matriculación que se iniciará a partir del próximo 1 de julio de 2020. El efecto de la COVID-19 en la matrícula 2019-20 es residual, ya que la mayoría de los recibos fraccionados se han cobrado con normalidad. Actualmente, tampoco disponemos de información suficiente que nos permita valorar el efecto en las prestaciones realizadas al amparo del artículo 83 de la Ley Orgánica de Universidades. La financiación que la Universidad obtienen por proyectos de investigación está sujeta, en gran mayoría a agentes públicos de otras administraciones públicas, de los que desconocemos su capacidad para generar nuevas convocatorias.

Por último, para adaptar la ejecución presupuestaria 2020 a la realidad, se prevé la aprobación de un expediente de modificación presupuestaria por importe de 2.423.972,03 € para hacer frente a los gastos derivados de la adecuación de la actividad universitaria a la nueva normalidad.

8.28. Aspectos derivados de la transición a las nuevas normas contables

La orden 15/2019, de la Conselleria de Hacienda y Modelo Económico, por la que se dictan instrucciones para la aplicación de lo dispuesto en la disposición transitoria única de la Orden 8/12017, de 1 de septiembre, de la Conselleria de Hacienda y Modelo Económico dicta las instrucciones, las reglas y criterios para realizar la transición entre la derogación de la Orden de 16 de julio de 2001, de la Conselleria de Economía, Hacienda y Empleo, por la que se aprueba el Plan General de Contabilidad Pública de la Generalitat Valenciana (PGCPGV2001) y la orden EHA/1037/2010, de 13 de abril, por la que se aprueba el Plan General de Contabilidad Pública (PGCP2010).
La Universidad de Alicante, de conformidad con la Regla 1.c) ha realizado el asiento de apertura sobre la base de las cuentas del ejercicio anterior, realizando posteriormente un ajuste sobre el asiento de apertura.
La Universidad de Alicante, de conformidad con la Regla 3.a) no se han reflejado en el balance, en la cuenta de resultados económico patrimonial ni en el resto de los estados contables información comparativa. En la misma regla se establece la obligación de reflejar en la memoria el balance y la cuenta de resultados económico patrimonial del ejercicio 2018.

8.28.1. Estado de conciliación del asiento de apertura 2019 con el traspaso a las cuentas del Plan General de Contabilidad Pública 2010

La Universidad de Alicante, de conformidad con la Regla 1.e) ha efectuado las reclasificaciones de los elementos patrimoniales, de acuerdo con las definiciones y los criterios contables incluidos en el Plan General de Contabilidad Pública 2010.

Nota 1. Patrimonio neto.
Las cuentas del subgrupo 10 sobre financiación básica se han reclasificado en las correspondientes cuentas del PGCP2010. En concreto han desaparecido las cuentas 100,103 y 108.

- El importe correspondiente a la cuenta 100 se ha traspasado a la cuenta 1001 aportaciones no dinerarias.
- El importe correspondiente a la cuenta 103 "patrimonio recibido en cesión" se corresponde con el edificio situado en la calle San Fernando, 44 de la ciudad de Alicante. El saldo de la cuenta se carga con abono a la cuenta correspondiente de construcciones. El importe no disfrutado de esta cesión se ha traspasado a una cuenta de activo intangible con abono a una cuenta de patrimonio neto pendiente de imputar a resultados. Por el contrario, el importe disfrutado, que se corresponde con el importe de la amortización acumulada del bien recibido en cesión se imputa a "resultados de ejercicios anteriores", de conformidad con la Regla 2.b).
- El importe correspondiente a la cuenta 108 "patrimonio entregado en cesión", se corresponde con el edificio Aneja situado en el Monte Tossal de la ciudad de Alicante cedida al Ayuntamiento de Alicante para su uso como colegio de educación infantil y primaria. El saldo de la cuenta se abona con cargo a la cuenta de "resultados de ejercicios anteriores", de conformidad con la Regla 2.c).

Nota 2. Inmovilizado material.
Las cuentas de los subgrupos 21 sobre "inmovilizado intangible" y 22 sobre "inmovilizado material" del PGCPGV2001 se traspasan a los subgrupos 20 sobre "activos intangibles" y subgrupo 21 sobre Inmovilizado Material del PGCP2010.
El criterio de valoración mantenido ha sido el precio de adquisición o coste de construcción, no empleándose el método de revaloración.
En el proceso de reclasificación se ha regularizado un importe de 36 mill correspondientes a una revisión efectuada por la Oficina Técnica de la Universidad para subsanar los problemas de valoración detectados en los anteriores informes de auditoría externa.
La reclasificación del inmovilizado ha supuesto la eliminación del importe correspondiente a un edificio cedido por la Fundación CAM en la Calle San Fernando, 44 de la ciudad de Alicante. El importe de este elemento se ha eliminado del inmovilizado material y se ha reclasificado como "otro activo intangible", procediendo también a efectuar un ajuste en el patrimonio neto, que se detalla en la Nota 3.

Nota 3. Amortización acumulada.
Las cuentas del subgrupo 28 sobre la amortización acumulada del "inmovilizado intangible" e "inmovilizado material" del PGCPGV2001 se reclasifica en las correspondientes divisionarias del PGCP2010. En el proceso de reclasificación se ha regularizado un importe de 26 mill correspondientes a la revisión efectuada por la Oficina Técnica de la Universidad correspondiente a la regularización de elementos de construcción de la nota 1.

Asiento de apertura 2019 Adaptación al Plan Contable General Pública 2010

N.º Cuenta	N.º CUENTA	Importe Debe	Importe Haber	N.º Cuenta	Descripción	Importe Debe	Importe Haber	Nota
100	Patrimonio.	0,00	294.504.369,74	1001	Patrimonio. Aportación de bienes y derechos	0,00	294.504.369,74	1
103	Patrimonio recibido en cesión.	0,00	1.139.820,17	120	Resultado de ejercicios anteriores	0,00	591.769,65	1
				130	Subvenciones para la financiación del inmovilizado no financiera	0,00	548.050,52	1
108	Patrimonio entregado en cesión.	1.060.673,62	0,00	120	Resultado de ejercicios anteriores	1.060.673,62	0,00	1
129	Resultados del ejercicio.	14.779.788,68	0,00	129	Resultados del ejercicio.	14.779.788,68	0,00	
142	Provisión para responsabilidades.	0,00	555.365,17	142	Provisión para responsabilidades.	0,00	555.365,17	
1710	Deudas a largo plazo	0,00	49.730,23	1710	Deudas a largo plazo	0,00	49.730,23	
173	Proveedores de inmovilizado a largo plazo.	0,00	787.668,56	173	Proveedores de inmovilizado a largo plazo.	0,00	787.668,56	
1800	Fianzas recibidas a largo plazo	0,00	8.641,53	1800	Fianzas recibidas a largo plazo	0,00	8.641,53	
2150	Aplicaciones informáticas	3.145.367,68	0,00	2060	Aplicaciones informáticas	3.145.367,68	0,00	2
2190	Otro inmovilizado inmaterial	7.195,58	0,00	2090	Otro inmovilizado inmaterial	7.195,58	0,00	2
2200	Terrenos y Bienes naturales	15.386.250,22	0,00	2100	Terrenos y Bienes naturales	15.386.250,22	0,00	2
2210	Construcciones	242.614.348,29	0,00	2110	Construcciones	205.975.303,55	0,00	2
				120	Resultado de ejercicios anteriores	35.499.224,57	0,00	2
				209	Otro inmovilizado intangible	548.050,52	0,00	2
				282	Amortización acumulada Ed. San Fernando	591.769,65	0,00	
2220	Instalaciones técnicas	47.920.429,41	0,00	2120	Infraestructuras	47.123.205,56	0,00	2
				120	Resultado de ejercicios anteriores	797.223,85	0,00	
2230	Maquinaria	2.750.240,34	0,00	2130	Maquinaria y utillajes	2.755.337,52	0,00	2
2240	Utillaje	5.097,18	0,00					
2260	Mobiliario	31.161.533,70	0,00	2160	Mobiliario	31.161.533,70	0,00	2
2270	Equipos para procesos de información	36.651.997,71	0,00	2170	Equipos para procesos de información	34.973.301,54	0,00	2
				2171	Equipos para procesos de información para investigación	1.678.696,17	0,00	2
2280	Elementos de transporte	290.014,15	0,00	2180	Elementos de transporte	290.014,15	0,00	2
2290	Otro inmovilizado material	55.337.478,44	0,00	21190	Otro inmovilizado material	55.337.478,44	0,00	2
2291	Otro Inmovilizado Materia. Donaciones	1.649.260,30	0,00	2191	Otro Inmovilizado Materia. Donaciones	1.649.260,30	0,00	2
2292	Otro Inmovilizado. Mat. Arbolado	19.554,14	0,00	2192	Otro Inmovilizado. Mat. Arbolado	19.554,14	0,00	2
2293	Libros, revistas y otro material bibliográfico	3.163.980,91	0,00	2193	Libros, revistas y otro material bibliográfico	3.163.980,91	0,00	2
2500	Inversiones financieras permanentes en c. del sector pub	285.030,00	0,00	2500	Inversiones financieras permanentes en c. del sector pub	285.030,00	0,00	
2502	Inversiones financieras permanentes en patrimonio	257.546,00	0,00	2502	Inversiones financieras permanentes en patrimonio	257.546,00	0,00	
2520	Créditos a largo plazo al sector público	2.863.467,13	0,00	2520	Créditos a largo plazo al sector público	2.863.467,13	0,00	
2527	Créditos a largo plazo a empresas privadas	225.000,00	0,00	2527	Créditos a largo plazo a empresas privadas	225.000,00	0,00	
281	Amortización acumulada del inmovilizado inmaterial.	0,00	2.807.149,80	2806	Amortización Acumulada de aplicaciones informáticas		2.798.209,04	3
				2809	Amortización Acumulada de otro inmovilizado intangible		2.024,25	3
				120	Resultado de ejercicios anteriores		6.916,51	3
282	Amortización acumulada del inmovilizado material.	0,00	221.059.118,29	2811	Amortización Acumulada de construcciones		71.076.434,47	
				2811	Amortización acumulada del edificio San fernnado		591.769,65	
				2812	Amortización acumulada de Infraestructuras		14.752.828,74	
				2814	Amortización acumulada de maquinaria y utillajes		3.782,34	
				2816	Amortización Acumulada		26.328.812,69	
				2817			32.205.685,27	
				2818			269.082,56	
				2819			49.612.522,99	
				120	Resultado de ejercicios anteriores		26.218.199,58	
4000	Acreedores por obligaciones reconocidas. Presupuesto de gas	0,00	1.882.281,75	4010	Acreedores por obligaciones reconocidas. Presupuestos de gastos cerrados.	0,00	1.882.281,75	
4010	Acreedores por obligaciones reconocidas. Presupuestos de gastos cerrados	0,00	0,00					
410	Acreedores por I.V.A. soportado.	0,00	1.059,25	410	Acreedores por I.V.A. soportado.	0,00	1.059,25	
411	Acreedores por periodificación de gastos presupuestarios.	0,00	6.238.787,59	411	Acreedores por periodificación de gastos presupuestarios.	0,00	6.238.787,59	
41901	OTROS ACREEDORES NO PRESUPUESTARIOS	0,00	8.401,01	41901	Otros acreedores no presupuestarios	0,00	8.401,01	
4300	De liquidaciones de contraido previo, ingreso directo.	72.199.255,51	0,00	4301	De liquidaciones de contraido previo, ingreso directo.	72.536.684,66	0,00	
4302	De otros ingresos sin contraido previo.	0,00	0,00					
4310	De liquidaciones de contraido previo, ingreso directo.	337.429,15	0,00					
440	Deudores por I.V.A. repercutido.	120.640,89	0,00	440	Deudores por I.V.A. repercutido.	120.640,89	0,00	
443	Deudores a corto plazo por aplazamiento y fraccionamiento.	29.405.954,04	0,00	443	Deudores a corto plazo por aplazamiento y fraccionamiento.	29.405.954,04	0,00	
44901	Anuncios a cargo de adjudicatarios de contratos	4.578,67	0,00	44901	Anuncios a cargo de adjudicatarios de contratos	4.578,67	0,00	
44903	Anticipos a personal	37.935,23	0,00	44903	Anticipos a personal	37.935,23	0,00	
44904	Anticipos concedidos - Caja Central	34.812,87	0,00	44904	Anticipos concedidos - Caja Central	34.812,87	0,00	
44905	Anticipos concedidos - Pagos específicos	1.941,94	0,00	44905	Anticipos concedidos - Pagos específicos	1.941,94	0,00	
44906	Anticipos concedidos - Tribunales Oposiciones	0,00	0,00	44906	Anticipos concedidos - Tribunales Oposiciones	0,00	0,00	
44907	Anticipos concedidos - Tribunales Tesis	2.179,93	0,00	44907	Anticipos concedidos - Tribunales Tesis	2.179,93	0,00	
44908	Anticipos concedidos - Otri Fianzas	739,96	0,00	44908	Anticipos concedidos - Otri Fianzas	739,96	0,00	
44909	Anticipos concedidos - Otros	162.649,00	0,00	44909	Anticipos concedidos - Otros	162.649,00	0,00	
44910	Abonos Indebidos/Reintegros de Nóminas	1.339,28	0,00	44910	Abonos Indebidos/Reintegros de Nóminas	1.339,28	0,00	
4700	Hacienda Pública, deudor por IVA.	1.587.469,20	0,00	4700	Hacienda Pública, deudor por IVA.	1.587.469,20	0,00	
4750	Hacienda Pública, acreedor por IVA.	0,00	0,00	4750	Hacienda Pública, acreedor por IVA.	0,00	0,00	
4751	Hacienda Pública, acreedor por retenciones practicadas.	0,00	3.237.792,20	4751	Hacienda Pública, acreedor por retenciones practicadas.	0,00	3.237.792,20	
4759	Hacienda Pública, acreedor por otros conceptos.	0,00	1.242.461,86	4759	Hacienda Pública, acreedor por otros conceptos.	0,00	1.242.461,86	
4760	CUOTA TRABAJADOR SEGURIDAD SOCIAL	0,00	335.974,35	4760	CUOTA TRABAJADOR SEGURIDAD SOCIAL	0,00	335.974,35	
4761	ORG.PREV.SOCIAL ACREEDOR/MUFACE	0,00	0,00	4761	ORG.PREV.SOCIAL ACREEDOR/MUFACE	0,00	0,00	
4762	SEGURO ESCOLAR	0,00	0,00	4762	SEGURO ESCOLAR	0,00	0,00	
485	Ingresos anticipados.	0,00	42.144.156,24	485	Ingresos anticipados.	0,00	42.144.156,24	
490	Provisión para insolvencias.	0,00	210.844,61	490	Provisión para insolvencias.	0,00	210.844,61	
5210	Deudas a corto plazo	0,00	14.230,83	5210	Deudas a corto plazo	0,00	14.230,83	
523	Proveedores de inmovilizado a corto plazo.	0,00	132.160,76	523	Proveedores de inmovilizado a corto plazo.	0,00	132.160,76	
5540	INGRESOS PENDIENTES DE APLICACIÓN	0,00	2.416.224,33	5540	INGRESOS PENDIENTES DE APLICACIÓN	0,00	2.416.224,33	
5541	INGRESOS PENDIENTES DE DISTRIBUCIÓN	0,00	315.824,57	5541	INGRESOS PENDIENTES DE DISTRIBUCIÓN	0,00	315.824,57	
555	Pagos pendientes de aplicación.	4.640,12	0,00	555	Pagos pendientes de aplicación.	4.640,12	0,00	
5580	Provisiones de fondos pendientes de justificar.	25.296,32	0,00	5580	Provisiones de fondos pendientes de justificar.	25.296,32	0,00	
5585	Libramientos para provisiones de fondos pendientes de pago .	13.625,04	0,00	5585	Libramientos para provisiones de fondos pendientes de pago .	13.625,04	0,00	
5600	FIANZAS RECIBIDAS CORTO PLAZO	0,00	33.713,91	5600	FIANZAS RECIBIDAS CORTO PLAZO	0,00	33.713,91	
5650	Fianzas constituidas a corto plazo	578,00	0,00	5650	Fianzas constituidas a corto plazo	578,00	0,00	
5660	Constitución de depósitos c.p. a corto plazo	5.224.087,00	0,00	5660	Constitución de depósitos c.p. a corto plazo	5.224.087,00	0,00	
571001001	BANCO DE ESPAÑA	0,00	0,00	571001001	BANCO DE ESPAÑA	0,00	0,00	
571001002	CUENTAS CONTABILIDAD (PROGRAMA G.E.). BANCO SANTANDER	317.736,56	0,00	571001002	CUENTAS CONTABILIDAD (PROGRAMA G.E.). BANCO SANTANDER	317.736,56	0,00	
571001003	CUENTAS CONTABILIDAD (PROGRAMA G.E.). BANCO SAB	2.013.427,53	0,00	571001003	CUENTAS CONTABILIDAD (PROGRAMA G.E.). BANCO SAB	2.013.427,53	0,00	
571001004	CUENTAS CONTABILIDAD (PROGRAMA G.E.). BANKIA	3.680.473,96	0,00	571001004	CUENTAS CONTABILIDAD (PROGRAMA G.E.). BANKIA	3.680.473,96	0,00	
571001005	CUENTAS CONTABILIDAD (PROGRAMA G.E.) BANCO MARI	505.936,10	0,00	571001005	CUENTAS CONTABILIDAD (PROGRAMA G.E.) BANCO MARI	505.936,10	0,00	
571001006	CAIXABANK	79.061,75	0,00	571001006	CAIXABANK	79.061,75	0,00	
571001007	CAJAMAR	21.074,99	0,00	571001007	CAJAMAR	21.074,99	0,00	
571001009	CAIXA ONTINYENT	33.955,68	0,00	571001009	CAIXA ONTINYENT	33.955,68	0,00	
571001010	CAJA RURAL CENTRAL	48.659,09	0,00	571001010	CAJA RURAL CENTRAL	48.659,09	0,00	
571005002	SABADELL DIETAS/PAGOS ESPECÍFICOS	87.095,68	0,00	571005002	SABADELL DIETAS/PAGOS ESPECÍFICOS	87.095,68	0,00	
571005003	PRESTAMOS A PERSONAL	32.064,77	0,00	571005003	PRESTAMOS A PERSONAL	32.064,77	0,00	
571005008	B.SANTANDER G.ECONÓMICA - VISA DIETAS	60.062,40	0,00	571005008	B.SANTANDER G.ECONÓMICA - VISA DIETAS	60.062,40	0,00	
571005009	SABADELL PROYECTOS A DISTRIBUIR	225.248,17	0,00	571005009	SABADELL PROYECTOS A DISTRIBUIR	225.248,17	0,00	
573003001	Abono de tasas por ventanilla. BANCO SANTANDER	295.356,69	0,00	573003001	Abono de tasas por ventanilla. BANCO SANTANDER	295.356,69	0,00	
573003003	Abono de pagos por tarjeta TPV Virtual. BANCO SABADELL	99.005,57	0,00	573003003	Abono de pagos por tarjeta TPV Virtual. BANCO SABADELL	99.005,57	0,00	
573003004	Abono de tasas por ventanilla. BANKIA	352.298,35	0,00	573003004	Abono de tasas por ventanilla. BANKIA	352.298,35	0,00	
573003006	Cuenta pte de traspaso de la cta 420001068211 BANCO SABA	67.375,46	0,00	573003006	Cuenta pte de traspaso de la cta 420001068211 BANCO SABA	67.375,46	0,00	
573003007	B.SANTANDER G.ACADÉMICA	45.507,00	0,00	573003007	B.SANTANDER G.ACADÉMICA	45.507,00	0,00	
573003017	CURSOS IDIOMAS FORMACIÓN	13.200,00	0,00	573003017	CURSOS IDIOMAS FORMACIÓN	13.200,00	0,00	
575	Bancos e instituciones de crédito. Cuentas restringidas de pagos	2.408.831,37	0,00	575	Bancos e instituciones de crédito. Cuentas restringidas de pagos	2.408.831,37	0,00	
	Total	**579.125.776,75**	**579.125.776,75**		**Total**	**579.125.776,75**	**579.125.776,75**	

8.28.2. Balance de situación 2018

N.º CUENTA	ACTIVO	2018	N.º CUENTA	PASIVO	2018
	A) INMOVILIZADO	**219.867.523,09**		**A) FONDOS PROPIOS**	**279.803.727,61**
	I. Inversiones destinadas al uso general	**0,00**		**I. Patrimonio**	**294.583.516,29**
200	1. Terrenos y bienes naturales	0,00	100	1. Patrimonio	294.504.369,74
201	2. Infraestructuras y bienes destinados al uso general	0,00	101	2. Patrimonio recibido en adscripción	0,00
202	3. Bienes comunales	0,00	103	3. Patrimonio recibido en cesión	1.139.820,17
208	4. Bienes del patrimonio. histórico, artístico y general	0,00	(107)	4. Patrimonio entregado en adscripción	0,00
	II. Inmovilizaciones inmateriales	**345.413,46**	(108)	5. Patrimonio entregado en cesión	1.060.673,62
215	1. Aplicaciones informaticas	3.145.367,68	(109)	6. Patrimonio entregado al uso general	0,00
217	2. Derechos sobre bienes en régimen de arrendamiento financiero	0,00	**11**	**II. Reservas**	**0,00**
0, 212, 216, 218, 2	3. Otro inmovilizado inmaterial	7.195,58	**120**	**III. Resultados de ejercicios anteriores**	**0,00**
(281)	4. Amortizaciones	-2.807.149,80	**129**	**IV. Resultados del ejercicio**	**-14.779.788,68**
(291)	5. Previsiones	0,00	**14**	**B) PROVISIONES PARA RIESGOS Y GASTOS**	**555.365,17**
	III. Inmovilizaciones materiales	**215.891.066,50**		**C) ACREEDORES A LARGO PLAZO**	**846.040,32**
220	1. Terrenos	15.386.250,22		**I. Emisiones de obligaciones y otros valores negociables**	**0,00**
221	2. Construcciones	242.614.348,29	150	1. Obligaciones y bonos	0,00
222	3. Instalaciones Técnicas	47.920.429,41	155	2. Deudas representadas en otros valores negociables	0,00
223, 224, 226, 227, 228, 229	4. Otro inmovilizado	131.029.156,87	156	3. Intereses en obligaciones y otros valores	0,00
(282)	5. Amortizaciones	-221.059.118,29	158, 159	4. Deudas en moneda distinta del euro	0,00
(292)	6. Provisiones	0,00		**II. Otras deudas a largo plazo**	**846.040,32**
23	**IV. Inversiones gestionadas**	**0,00**	170, 176	1. Deudas con entidades de crédito	0,00
	V. Patrimonio público del suelo	**0,00**	171, 173, 177	2. Otras deudas	837.398,79
240, 241	1. Terrenos y construcciones	0,00	178, 179	3. Deudas en moneda distinta del euro	0,00
242	2. Aprovechamientos urbanísticos	0,00	180, 185	4. Fianzas y depósitos recibidos a largo plazo	8.641,53
249	3. Otro inmovilizado	0,00	174	5. Operaciones de intercambio financiero	0,00
(284)	4. Amortizaciones	0,00	**259**	**III. Desembolsos pendientes sobre acciones no exigibles**	**0,00**
(294)	5. Provisiones	0,00		**D) ACREEDORES A CORTO PLAZO**	**58.003.068,65**
	VI. Inversiones financieras permanentes	**3.631.043,13**		**I. Emisiones de obligaciones y otros valores negociables**	**0,00**
250, 251, 256	1. Cartera de valores a largo plazo	285.030,00	500, 502	1. Obligaciones y bonos a corto plazo	0,00
252, 253, 257	2. Otras inversiones y créditos a largo plazo	3.346.013,13	505	2. Deudas representadas en otros valores negociables	0,00
260, 265	3. Fianzas y depósitos constituidos a largo plazo	0,00	506	3. Intereses de obligaciones y otros valores	0,00
(297), (298)	4. Provisiones	0,00	507, 508, 509	4. Deudas en moneda distinta del euro	0,00
254	5. Otras operaciones de intercambio financiero	0,00		**II. Otras deudas a corto plazo**	**180.105,50**
444	**VII. Deudores no presupuestarios a largo plazo**	**0,00**	520, 522, 526	1. Deudas con entidades de crédito	0,00
27	**B) GASTOS A DISTRIBUIR EN VARIOS EJERCICIOS**	**0,00**	521, 523, 527	2. Otras deudas	146.391,59
	C) ACTIVO CIRCULANTE	**119.340.678,66**	525, 528, 529	3. Deudas en moneda distinta del euro	0,00
	I. Existencias	**0,00**	560, 561	4. Fianzas y depósitos recibidos a corto plazo	33.713,91
31, 32, 33, 34, 35	1. Existencias	0,00	524	5. Operaciones de intercambio financiero	0,00
(39)	2. Provisiones	0,00		**III. Acreedores**	**15.678.806,91**
	II. Deudores	**103.729.642,54**	40	1. Acreedores presupuestarios	1.882.281,75
43	1. Deudores presupuestarios	72.536.684,66	41	2. Acreedores no presupuestarios	6.248.247,85
440, 441, 442, 443, 449	2. Deudores no presupuestarios	29.772.771,81	452, 453, 457	3. Acreedores por administración de recursos por cuenta de otros entes	0,00
450	3. Deudores por administración de recursos por cuenta de otros entes	0,00	475, 476, 477	4. Administraciones públicas	4.816.228,41
470, 471, 472	4. Administraciones públicas	1.587.469,20	554, 559	5. Otros acreedores	2.732.048,90
555, 558	5. Otros deudores	43.561,48	**485, 585**	**IV. Ajustes por periodificación**	**42.144.156,24**
(490)	6. Provisiones	-210.844,61			
	III. Inversiones financieras permanentes	**5.224.665,00**			
40, 541, 546, (549	1. Cartera de valores a corto plazo	0,00			
542, 543, 545, 547, 548	2. Otras inversiones y créditos a corto plazo	0,00			
565, 566	3. Fianzas y depósitos constituidos a corto plazo	5.224.665,00			
(597), (598)	4. Provisiones	0,00			
544	5. Operaciones de intercambio financiero	0,00			
57	**IV. Tesorería**	**10.386.371,12**			
480, 580	**V. Ajustes por periodificación**	**0,00**			
	TOTAL GENERAL (A+B+C)	**339.208.201,75**		**TOTAL GENERAL (A+B+C+D)**	**339.208.201,75**

8.28.3. Cuenta de resultados económico patrimonial 2018

N.º CUENTA	DEBE	2018	N.º CUENTA	HABER	2018
	A) GASTOS	**199.863.057,64**		**B) INGRESOS**	**185.083.268,96**
71	**1. Reducción de existencias y productos terminados y en curso de fabricación**	**0,00**		**1. Ventas y prestaciones de servicios**	**1.687.721,61**
	2. Aprovisionamientos	**0,00**	701, 702, 703,	a) Ventas	0,00
600,610*	a) Consumo de mercaderias	0,00		b) Prestaciones de servicios	1.687.721,61
601,602,611 ,612*	b) Consumo de materias primas y otras materias consumibles	0,00	705	b.1) Prestaciones de servicios en régimen de derecho privado	0,00
607	c) Otros gastos externos	0,00	741	b.2) Precios públicos por prestación de servicios o realización de actividades	1.687.721,61
	3. Gastos de funcionamiento de los servicios y prestaciones sociales	**189.159.273,06**	**71**	**2. Aumento de existencia de productos terminados y en curso de fabricación**	**0,00**
	a) Gastos de personal:	142.020.923,82		**3. Ingresos de gestión ordinaria**	**33.702.859,95**
641	a.1) Sueldos, salarios y asimilados	123.419.487,57		a) Ingresos tributarios	33.702.859,95
643	a.2) Cargas sociales	18.601.436,25	724, 725, 726, 727, 733	a.1) Impuestos propios	0,00
645	b) Prestaciones sociales	0,00	720,731,732	a.2) Impuestos cedidos	0,00
68	c) Dotaciones para amortizaciones de inmovilizado	10.958.202,96	741	a.3) Tasas	33.702.859,95
	d) Variación de provisiones de tráfico	210.844,61	744	a.4) Contribuciones especiales	0,00
693,(793)	d.1) Variación de provisiónes de existencias	0,00	728, 735, 736, 739	a.5) Otros ingresos tributarios	0,00
675,694,(794)	d.2) Variación de provisiones y pérdidas de crédito incobrables	210.844,61	745,746	b) Ingresos urbanísticos	0,00
	e) Otros gastos de gestión	35.944.995,07		**4. Otros ingresos de gestión ordinaria**	**2.610.301,36**
62	e.1) Servicios exteriores	35.837.309,05	773	a) Reintegros	370.502,26
63	e.2) Tributos	107.686,02	78	b) Trabajos realizados por la entidad	0,00
676	e.3) Otros gastos de gestión corriente	0,00		c) Otros ingresos de gestión	2.178.140,89
	f) Gastos finacieros y asimilables	24.306,60	775,776,777	c.1) Ingresos accesorios y otros de gestión corriente	1.275.670,78
661,662,663,669	f.1) Por deudas	24.306,60	790	c.2) Exceso de provisiones de riesgos y gastos	902.470,11
667	f.2) Pérdidas de inversiones financieras	0,00	760	d) Ingreso de participaciones en capital	0,00
696,697,698, 699 (796)	g) Variación de las provisiones de inversiones financieras	0,00	761,762	e) Ingresos de otros valores negociables y de créditos del activo inmovilizado	0,00
668	h) Diferencias negativas de cambio	0,00		f) Otros intereses e ingresos asimilados	61.658,21
664	i) Gastos de operaciones de intercambio financiero	0,00	763,769	f.1) Otros intereses	61.658,21
	4. Transferencias y subvenciones	**8.800.605,75**	766	f.2) Beneficios en inversiones financieras	0,00
651	a) Transferencias y subvenciones corrientes	8.775.170,03	768	g) Diferencias positivas de cambio	0,00
656	b) Transferencias y subvenciones de capital	25.435,72	764	h) Ingresos de operaciones de intercambio financiero	0,00
	5. Pérdidas y gastos extraordinarios	**1.903.178,83**		**5. Transferencias y subvenciones**	**144.679.159,40**
670,671,672	a) Pérdidas procedentes de inmovilizado	0,00	750	a) Transferencias corrientes	0,00
690,691,692,(791) (792)	b) Variación de las provisiones de inmovilizado	0,00	751	b) Subvenciones corrientes	132.058.045,97
674	c) Pérdidas por operaciones de endeudamiento	0,00	755	c) Transferencias de capital	0,00
678	d) Gastos extraordinarios	36.167,49	756	d) Subvenciones de capital	12.621.113,43
679	e) Gastos y pérdidas de otros ejercicios	1.867.011,34		**6. Ganancias e ingresos extraordinarios**	**2.403.226,64**
			770,771,772	a) Beneficios procedentes del inmovilizado	0,00
			774	b) Beneficios por operaciones de endeudamiento	0,00
			778	c) Ingresos extraordinarios	0,00
			779	d) Ingresos y beneficios de otros ejercicios	2.403.226,64
	AHORRO			**DESAHORRO**	**-14.779.788,68**

8.29. Anexos

8.29.1. Anexos de procedimientos de contratación

a) Contratos de servicio

REFERENCIA EXPEDIENTE	LOTE	TIPO DE CONTRATO	OBJETO CONTRATO	IMPORTE ADJUDICACIÓN (SIN IVA)	FECHA ADJUDICACIÓN	ADJUDICATARIO		PUBLICACIÓN ADJUDICACIÓN PERFIL DE CONTRATANTE
A/01/2019	1	SERVICIO	SERVICIO DE MANTENIMIENTO INTEGRAL A TODO RIESGO DE LOS APARATOS ELEVADORES DE LOS DIFERENTES CENTROS Y EDIFICIOS DE LA UNIVERSIDAD DE ALICANTE	2.403,84	11/10/2019	F20025318	ORONA, S.COOP	SI
A/01/2019	2	SERVICIO	SERVICIO DE MANTENIMIENTO INTEGRAL A TODO RIESGO DE LOS APARATOS ELEVADORES DE LOS DIFERENTES CENTROS Y EDIFICIOS DE LA UNIVERSIDAD DE ALICANTE	20.042,88	11/10/2019	F20025318	ORONA, S.COOP	SI
A/01/2019	3	SERVICIO	SERVICIO DE MANTENIMIENTO INTEGRAL A TODO RIESGO DE LOS APARATOS ELEVADORES DE LOS DIFERENTES CENTROS Y EDIFICIOS DE LA UNIVERSIDAD DE ALICANTE	18.127,68	11/10/2019	F20025318	ORONA, S.COOP	SI
A/01/2019	4	SERVICIO	SERVICIO DE MANTENIMIENTO INTEGRAL A TODO RIESGO DE LOS APARATOS ELEVADORES DE LOS DIFERENTES CENTROS Y EDIFICIOS DE LA UNIVERSIDAD DE ALICANTE	8.927,00	11/10/2019	B46257390	JOSÉ ALAPONT BONET, S.L.	SI
A/01/2019	5	SERVICIO	SERVICIO DE MANTENIMIENTO INTEGRAL A TODO RIESGO DE LOS APARATOS ELEVADORES DE LOS DIFERENTES CENTROS Y EDIFICIOS DE LA UNIVERSIDAD DE ALICANTE	8.962,80	11/10/2019	F20025318	ORONA, S.COOP	SI
A/01/2019	6	SERVICIO	SERVICIO DE MANTENIMIENTO INTEGRAL A TODO RIESGO DE LOS APARATOS ELEVADORES DE LOS DIFERENTES CENTROS Y EDIFICIOS DE LA UNIVERSIDAD DE ALICANTE	1.012,56	11/10/2019	B46001897	THYSSENKRUPP ELEVADORES, S.L.U.	SI
A/01/2019	7	SERVICIO	SERVICIO DE MANTENIMIENTO INTEGRAL A TODO RIESGO DE LOS APARATOS ELEVADORES DE LOS DIFERENTES CENTROS Y EDIFICIOS DE LA UNIVERSIDAD DE ALICANTE	35.168,64	11/10/2019	F20025318	ORONA, S.COOP	SI
A/02/2019	0	SERVICIO	SERVICIO DE MANTENIMIENTO Y GESTIONADO DE LA INFRAESTRUCTURA DEL MÓDULO DE GESTIÓN ECONÓMICA Y DEL INTEGRADOR DEL ERP DE LA UNIVERSIDAD DE ALICANTE	158.284,64	15/04/2019	A80897770	OFICINA DE COOPERACIÓN UNIVERSITARIA, S.A.	SI
A/03/2018	0	SERVICIO	SERVICIO DE IMPRESIÓN, PERSONALIZACIÓN Y COPIA ELECTRÓNICA AUTÉNTICA DE LOS TÍTULOS UNIVERSITARIOS OFICIALES, SUPLEMENTO EUROPEO AL TÍTULO Y TÍTULOS PROPIOS DE LA UNIVERSIDAD DE	144.317,87	10/01/2019	A11029279	SIGNE, S.A.	SI
A/04/2019	0-1	SERVICIO	ACUERDO MARCO PARA LA PRESTACIÓN DEL SERVICIO DE AGENCIA DE VIAJES DE LA UNIVERSIDAD DE ALICANTE Y DE LA FUNDACIÓN GENERAL DE LA UNIVERSIDAD DE ALICANTE	2.406,99	24/09/2019	B14573018	GESTORA DE VIAJES Y NEGOCIOS, S.L.	SI
A/04/2019	0-2	SERVICIO	ACUERDO MARCO PARA LA PRESTACIÓN DEL SERVICIO DE AGENCIA DE VIAJES DE LA UNIVERSIDAD DE ALICANTE Y DE LA FUNDACIÓN GENERAL DE LA UNIVERSIDAD DE ALICANTE	9.348,98	24/09/2019	A81821928	PRESSTOUR ESPAÑA, S.A.	SI
A/04/2019	0-3	SERVICIO	ACUERDO MARCO PARA LA PRESTACIÓN DEL SERVICIO DE AGENCIA DE VIAJES DE LA UNIVERSIDAD DE ALICANTE Y DE LA FUNDACIÓN GENERAL DE LA UNIVERSIDAD DE ALICANTE	0,00	24/09/2019	B57986846	GLOBALIA CORPORATE TRAVEL, S.L.U.	SI
A/04/2019	0-4	SERVICIO	ACUERDO MARCO PARA LA PRESTACIÓN DEL SERVICIO DE AGENCIA DE VIAJES DE LA UNIVERSIDAD DE ALICANTE Y DE LA FUNDACIÓN GENERAL DE LA UNIVERSIDAD DE ALICANTE	32.850,57	24/09/2019	B07012107	AVORIS RETAIL DIVISION, S.L.	SI
A/04/2019	0-5	SERVICIO	ACUERDO MARCO PARA LA PRESTACIÓN DEL SERVICIO DE AGENCIA DE VIAJES DE LA UNIVERSIDAD DE ALICANTE Y DE LA FUNDACIÓN GENERAL DE LA UNIVERSIDAD DE ALICANTE	11.402,33	24/09/2019	A28229813	VIAJES EL CORTE INGLÉS, S.A.	SI
A/06/2019	0	SERVICIO	MANTENIMIENTO Y SOPORTE TÉCNICO DE LICENCIAS DE SOFTWARE MICROSTRATEGY PARA LA UNIVERSIDAD DE ALICANTE	25.990,00	27/05/2019	A83115667	DRAGO SOLUTIONS, S.A.U.	SI
A/07/2018	0	SERVICIO	ACUERDO MARCO PARA LA PRESTACIÓN DEL SERVICIO DE TRANSPORTE POR AUTOBÚS PARA LAS ACTIVIDADES DE LA UNIVERSIDAD DE ALICANTE	1.469,49	07/03/2019	B03341476	AUTOCARES RIOS ALICANTE, S.L.	SI
A/07/2018	0-2	SERVICIO	ACUERDO MARCO PARA LA PRESTACIÓN DEL SERVICIO DE TRANSPORTE POR AUTOBÚS PARA LAS ACTIVIDADES DE LA UNIVERSIDAD DE ALICANTE	52.539,83	07/03/2019	B03413911	SECCIÓN AUTOMÓVIL, S.L.	SI
A/07/2018	0-3	SERVICIO	ACUERDO MARCO PARA LA PRESTACIÓN DEL SERVICIO DE TRANSPORTE POR AUTOBÚS PARA LAS ACTIVIDADES DE LA UNIVERSIDAD DE ALICANTE	2.144,39	07/03/2019	B54004387	MISTRAL MARENOSTRUM, S.L.	SI
A/07/2018	0-4	SERVICIO	ACUERDO MARCO PARA LA PRESTACIÓN DEL SERVICIO DE TRANSPORTE POR AUTOBÚS PARA LAS ACTIVIDADES DE LA UNIVERSIDAD DE ALICANTE	1.081,00	07/03/2019	B03004009	AUTOCARES LA SERRANICA, S.L.	SI
A/07/2018	0-5	SERVICIO	ACUERDO MARCO PARA LA PRESTACIÓN DEL SERVICIO DE TRANSPORTE POR AUTOBÚS PARA LAS ACTIVIDADES DE LA UNIVERSIDAD DE ALICANTE	32.750,03	07/03/2019	B53681961	AUTOCARES MI-SOL, S.L.	SI
A/09/2019	0	SERVICIO	SERVICIO DE MANTENIMIENTO DE LA RED WIFI DE LA UNIVERSIDAD DE ALICANTE	42.645,00	10/06/2019	B62174842	DIMENSIÓN DATA ESPAÑA, S.L.U.	SI
A/11/2018	0	SERVICIO	MANTENIMIENTO DEL PROGRAMA DE GIESTIÓN DE BIBLIOTECA SYMPHONY	26.343,80	15/01/2019	B82303520	SIRSI IBERIA, S.L.	SI
A/11/2019	0	SERVICIO	MANTENIMIENTO DE EQUIPAMIENTO CIENTÍFICO DE LOS SERVICIOS TÉCNICOS DE INVESTIGACIÓN (SISTEMAS DE CROMATOGRAFÍA Y DE ESPECTROMETRÍA DE MASAS)	60.256,06	17/07/2019	B86907128	AGILENT TECHNOLOGIES SPAIN, S.L.	SI
A/12/2019	1	SERVICIO	MANTENIMIENTO DE SOFTWARE DOCENTE PARA LA UNIVERSIDAD DE ALICANTE	860,00	17/09/2019	B61504775	AIMSUN, S.L.U.	SI
A/12/2019	2	SERVICIO	MANTENIMIENTO DE SOFTWARE DOCENTE PARA LA UNIVERSIDAD DE ALICANTE	2.448,00	17/09/2019	A2886577	TOOL, S.A.	SI
A/12/2019	3	SERVICIO	MANTENIMIENTO DE SOFTWARE DOCENTE PARA LA UNIVERSIDAD DE ALICANTE	3.009,09	17/09/2019	B59852053	ADDLINK SOFTWARE CIENTÍFICO, S.L.	SI
A/12/2019	5	SERVICIO	MANTENIMIENTO DE SOFTWARE DOCENTE PARA LA UNIVERSIDAD DE ALICANTE	930,00	17/09/2019	B61877072	STAR SERVICIOS LINGÜISTICOS, S.L.	SI
A/13/2019	1	SERVICIO	SERVICIO DE MONITORES/AS DEPORTIVOS/AS PARA IMPARTIR CLASES DE ACTIVIDADES FÍSICAS OFRECIDAS POR EL SERVICIO DE DEPORTES DE LA UNIVERSIDAD DE ALICANTE	204.173,55	27/11/2019	B53058202	PC SCHOOL, S.L.	SI
A/13/2019	2	SERVICIO	SERVICIO DE MONITORES/AS DEPORTIVOS/AS PARA IMPARTIR CLASES DE ACTIVIDADES FÍSICAS OFRECIDAS POR EL SERVICIO DE DEPORTES DE LA UNIVERSIDAD DE ALICANTE	49.380,17	03/12/2019	A80241789	FERROVIAL SERVICIOS, S.A.	SI
A/13/2019	3	SERVICIO	SERVICIO DE MONITORES/AS DEPORTIVOS/AS PARA IMPARTIR CLASES DE ACTIVIDADES FÍSICAS OFRECIDAS POR EL SERVICIO DE DEPORTES DE LA UNIVERSIDAD DE ALICANTE	30.330,58	27/11/2019	B53058202	PC SCHOOL, S.L.	SI
A/14/2019	0	SERVICIO	SUSCRIPCIÓN CONJUNTA DE LA IMPLEMENTACIÓN, SOPORTE Y MANTENIMIENTO DE UNA PLATAFORMA DE SERVICIOS DE GESTIÓN BIBLIOTECARIA Y HERRAMIENTA DE DESCUBRIMIENTO PARA LAS BIBLIOTECAS DE LAS	304.752,00	24/07/2019	812264533	EXLIBRIS (DEUTSCHLAND) GMBH	SI
A/14/2018	0	SERVICIO	SERVICIOS PROFESIONALES DE ASESORAMIENTO TRIBUTARIO PARA LA UNIVERSIDAD DE ALICANTE	29.000,00	20/02/2019	B81709081	J&A GARRIGUES, S.L.P.	SI
A/17/2019	1	SERVICIO	SERVICIO DE MANTENIMIENTO DE SERVIDORES, LIBRERÍAS DE CINTAS Y SOFTWARE ASOCIADO PARA LA UNIVERSIDAD DE ALICANTE	4.412,00	19/12/2019	B54727367	LYNX VIEW, S.L.	SI
			SUBTOTAL	**1.327.771,77**				

b) Contratos de suministro

REFERENCIA EXPEDIENTE	LOTE	TIPO DE CONTRATO	OBJETO CONTRATO	IMPORTE ADJUDICACIÓN (SIN IVA)	FECHA ADJUDICACIÓN	ADJUDICATARIO		PUBLICACION ADJUDICACIÓN PERFIL DE CONTRATANTE
S/01/2019	0	SUMINISTRO	SUMINISTRO DE UN SERVIDOR INFORMÁTICO DE CÓMPUTO PARA APRENDIZAJE PROFUNDO (DEEP LEARNING)	16.300,00	13/03/2019	B31567803	AZKEN MUGA, S.L.	SI
S/02/2019	1	SUMINISTRO	CONTRATO DE ARRENDAMIENTO DE DOS VEHÍCULOS EN LA MODALIDAD DE RENTING SIN OPCIÓN DE COMPRA PARA LA UNIVERSIDAD DE ALICANTE	47.693,75	22/05/2019	A36000013	BANCO SANTANDER, S.A.	SI
S/02/2019	2	SUMINISTRO	CONTRATO DE ARRENDAMIENTO DE DOS VEHÍCULOS EN LA MODALIDAD DE RENTING SIN OPCIÓN DE COMPRA PARA LA UNIVERSIDAD DE ALICANTE	27.312,00	06/06/2019	B83999672	GUMAR RENTING, S.L.	SI
S/03/2019	1	SUMINISTRO	SUMINISTRO DE ENERGÍA ELÉCTRICA 100% PROCEDENTE DE FUENTES RENOVABLES E-FER Y/O COGENERACIÓN DE ALTO RENDIMIENTO CCE-AR Y SUMINISTRO DE GAS NATURAL	2.398.470,62	21/03/2019	A61797536	GAS NATURAL COMERCIALIZADORA, S.A.	SI
S/03/2019	2	SUMINISTRO	SUMINISTRO DE ENERGÍA ELÉCTRICA 100% PROCEDENTE DE FUENTES RENOVABLES E-FER Y/O COGENERACIÓN DE ALTO RENDIMIENTO CCE-AR Y SUMINISTRO DE GAS NATURAL	50.862,28	21/03/2019	B30001770	LA UNIÓN ELECTRO INDUSTRIAL, S.L.U.	SI
S/03/2019	3	SUMINISTRO	SUMINISTRO DE ENERGÍA ELÉCTRICA 100% PROCEDENTE DE FUENTES RENOVABLES E-FER Y/O COGENERACIÓN DE ALTO RENDIMIENTO CCE-AR Y SUMINISTRO DE GAS NATURAL	77.103,78	21/03/2019	A61797536	GAS NATURAL COMERCIALIZADORA, S.A.	SI
S/04/2019	0	SUMINISTRO	SUMINISTRO Y MANTENIMIENTO DE UNA LICENCIA DE SOFTWARE	110.003,38	06/06/2019	A80897770	OFICINA DE COOPERACIÓN UNIVERSITARIA	SI
S/05/2019	0	SUMINISTRO	ADQUISICIÓN DE UN ESPECTROFOTÓMETRO INFRARROJO DE TRANSFORMADA DE FOURIER CON INTERFERÓMETRO STEP-SCAN	59.900,00	06/06/2019	B28954170	THERMO FISHER SCIENTIFIC, SLU	SI
S/06/2019	1	SUMINISTRO	SUMINISTRO E INSTALACIÓN DE EQUIPOS INFORMÁTICOS PARA LA UNIVERSIDAD DE ALICANTE	52.500,00	19/07/2019	B41485228	TEKNOSERVICE, S.L.	SI
S/06/2019	2	SUMINISTRO	SUMINISTRO E INSTALACIÓN DE EQUIPOS INFORMÁTICOS PARA LA UNIVERSIDAD DE ALICANTE	34.600,00	19/07/2019	B41485228	TEKNOSERVICE, S.L.	SI
S/06/2019	3	SUMINISTRO	SUMINISTRO E INSTALACIÓN DE EQUIPOS INFORMÁTICOS PARA LA UNIVERSIDAD DE ALICANTE	20.280,00	19/07/2019	B92200591	HERBECON SYSTEMS, S.L.	SI
S/06/2019	4	SUMINISTRO	SUMINISTRO E INSTALACIÓN DE EQUIPOS INFORMÁTICOS PARA LA UNIVERSIDAD DE ALICANTE	33.000,00	19/07/2019	B41485228	TEKNOSERVICE, S.L.	SI
S/06/2019	5	SUMINISTRO	SUMINISTRO E INSTALACIÓN DE EQUIPOS INFORMÁTICOS PARA LA UNIVERSIDAD DE ALICANTE	7.200,00	19/07/2019	B41485228	TEKNOSERVICE, S.L.	SI
S/07/2019	0	SUMINISTRO	SUMINISTRO E INSTALACIÓN DE 15 CONSOLAS DE INTERPRETACIÓN PROFESIONAL	65.000,00	04/07/2019	A46337028	SOROLL ELECTRONIC, S.A.	SI
S/07/2018	1	SUMINISTRO	SUMINISTRO E INSTALACIÓN DE EQUIPAMIENTO DE AUDIO Y VIDEO PARA EL SALÓN DE ACTOS DEL EDIFICIO DE INSTITUTOS UNIVERSITARIOS DE INVESTIGACIÓN DE LA ZONA DE AMPLIACIÓN DE LA UNIVERSIDAD DE ALICANTE	8.019,84	15/02/2019	52734364X	AVELLÁN LÓPEZ, JAVIER	SI
S/07/2018	2	SUMINISTRO	SUMINISTRO E INSTALACIÓN DE EQUIPAMIENTO DE AUDIO Y VIDEO PARA EL SALÓN DE ACTOS DEL EDIFICIO DE INSTITUTOS UNIVERSITARIOS DE INVESTIGACIÓN DE LA ZONA DE AMPLIACIÓN DE LA UNIVERSIDAD DE ALICANTE	10.723,58	15/02/2019	52734364X	AVELLÁN LÓPEZ, JAVIER	SI
S/08/2019	0	SUMINISTRO	ADQUISICIÓN DE UN SISTEMA SIMULTÁNEO TG-DSC CON ESPECTROMETRÍA DE MASAS Y ESPECTROSCOPÍA DE INFRARROJO POR TRANSFORMADA DE FOURIER (SISTEMA TG/DSC-MS-FTIR)	193.745,00	16/07/2019	W0049678F	NETZSCH Gerätebau GmbH Sucursal en España	SI
S/09/2019	0	SUMINISTRO	SUMINISTRO DE SOFTWARE ESTADÍSTICO PARA LA UNIVERSIDAD DE ALICANTE	10.950,00	27/05/2019	B87135968	CRAYON SOFTWARE EXPERTS SPAIN, S.L.	SI
S/10/2019	0	SUMINISTRO	ADQUISICIÓN DE UN ESPECTRÓMETRO DE MASAS EN TÁNDEM O TRIPLE CUADRUPOLO CON PLASMA DE ACOPLAMIENTO INDUCTIVO	273.000,00	30/07/2019	B30043053	PRODUCTOS QUÍMICOS DE MURCIA, S.L.	SI
S/10/2018	1	SUMINISTRO	SUMINISTRO, SUSCRIPCIÓN Y ACCESO DE PUBLICACIONES PERIÓDICAS, BASES DE DATOS, PAQUETES DE REVISTAS Y LIBROS ELECTRÓNICOS PARA LA BIBLIOTECA UNIVERSITARIA DE LA UNIVERSIDAD DE ALICANTE	20.000,39	31/01/2019	B50732114	LIBRERÍA PONS, S.L.	SI
S/10/2018	2	SUMINISTRO	SUMINISTRO, SUSCRIPCIÓN Y ACCESO DE PUBLICACIONES PERIÓDICAS, BASES DE DATOS, PAQUETES DE REVISTAS Y LIBROS ELECTRÓNICOS PARA LA BIBLIOTECA UNIVERSITARIA DE LA UNIVERSIDAD DE ALICANTE	258.091,87	31/01/2019	B85765766	EBSCO INFORMATION SERVICES, S.L.	SI
S/10/2018	3	SUMINISTRO	SUMINISTRO, SUSCRIPCIÓN Y ACCESO DE PUBLICACIONES PERIÓDICAS, BASES DE DATOS, PAQUETES DE REVISTAS Y LIBROS ELECTRÓNICOS PARA LA BIBLIOTECA UNIVERSITARIA DE LA UNIVERSIDAD DE ALICANTE	689.533,00	31/01/2019	B85765766	EBSCO INFORMATION SERVICES, S.L.	SI
S/10/2018	4	SUMINISTRO	SUMINISTRO, SUSCRIPCIÓN Y ACCESO DE PUBLICACIONES PERIÓDICAS, BASES DE DATOS, PAQUETES DE REVISTAS Y LIBROS ELECTRÓNICOS PARA LA BIBLIOTECA UNIVERSITARIA DE LA UNIVERSIDAD DE ALICANTE	294.338,00	31/01/2019	B85765766	EBSCO INFORMATION SERVICES, S.L.	SI
S/10/2018	5	SUMINISTRO	SUMINISTRO, SUSCRIPCIÓN Y ACCESO DE PUBLICACIONES PERIÓDICAS, BASES DE DATOS, PAQUETES DE REVISTAS Y LIBROS ELECTRÓNICOS PARA LA BIBLIOTECA UNIVERSITARIA DE LA UNIVERSIDAD DE ALICANTE	114.365,00	31/01/2019	B79416194	PROQUEST INFORMATION AND LEARNING ESPAÑA, S.L.	SI
S/10/2018	6	SUMINISTRO	SUMINISTRO, SUSCRIPCIÓN Y ACCESO DE PUBLICACIONES PERIÓDICAS, BASES DE DATOS, PAQUETES DE REVISTAS Y LIBROS ELECTRÓNICOS PARA LA BIBLIOTECA UNIVERSITARIA DE LA UNIVERSIDAD DE ALICANTE	14.821,00	31/01/2019	B85765766	EBSCO INFORMATION SERVICES, S.L.	SI
S/10/2018	7	SUMINISTRO	SUMINISTRO, SUSCRIPCIÓN Y ACCESO DE PUBLICACIONES PERIÓDICAS, BASES DE DATOS, PAQUETES DE REVISTAS Y LIBROS ELECTRÓNICOS PARA LA BIBLIOTECA UNIVERSITARIA DE LA UNIVERSIDAD DE ALICANTE	19.793,00	31/01/2019	B85765766	EBSCO INFORMATION SERVICES, S.L.	SI
S/11/2019	0	SUMINISTRO	SUMINISTRO DE UN CABEZAL LÁSER PARA HOLOGRAFÍA	20.956,62	07/06/2019	A08480519	LASING, S.A.	SI
S/12/2019	1	SUMINISTRO	SUMINISTRO DE 85 VIDEOPROYECTORES PARA AULAS Y SALONES DE LA UNIVERSIDAD DE ALICANTE	30.025,30	15/07/2019	A33204306	DISPAL ASTUR, S.A.	SI
S/12/2019	2	SUMINISTRO	SUMINISTRO DE 85 VIDEOPROYECTORES PARA AULAS Y SALONES DE LA UNIVERSIDAD DE ALICANTE	24.109,00	15/07/2019	A33204306	DISPAL ASTUR, S.A.	SI
S/13/2019	0	SUMINISTRO	ADQUISICIÓN DE UN SISTEMA DE ALTO VACÍO PARA EL RECUBRIMIENTO DE MUESTRAS DE MICROSCOPÍA ELECTRÓNICA	33.000,00	16/10/2019	B79255659	ANAME, S.L.	SI
S/14/2019	1	SUMINISTRO	SUMINISTRO DE SOFTWARE DOCENTE PARA LA UNIVERSIDAD DE ALICANTE	4.990,00	04/10/2019	B86900057	ESRI ESPAÑA SOLUCIONES GEOESPACIALES, S.L.	SI
S/14/2019	3	SUMINISTRO	SUMINISTRO DE SOFTWARE DOCENTE PARA LA UNIVERSIDAD DE ALICANTE	835,00	04/10/2019	B27722404	SOUND OF NUMBERS, S.L.	SI
S/14/2019	4	SUMINISTRO	SUMINISTRO DE SOFTWARE DOCENTE PARA LA UNIVERSIDAD DE ALICANTE	1.586,78	04/10/2019	A03122173	CYPE INGENIEROS, S.A.	SI
S/14/2019	6	SUMINISTRO	SUMINISTRO DE SOFTWARE DOCENTE PARA LA UNIVERSIDAD DE ALICANTE	2.275,21	04/10/2019	A46063418	ODEC CENTRO DE CÁLCULO Y APLICACIONES INFORMÁTIVAS, S.A.	SI
S/14/2019	7	SUMINISTRO	SUMINISTRO DE SOFTWARE DOCENTE PARA LA UNIVERSIDAD DE ALICANTE	1.947,00	26/09/2019	B85329696	2ACAD GLOBAL GROUP, S.L.	SI
S/15/2018	0	SUMINISTRO	SUMINISTRO, INSTALACIÓN Y PUESTA EN FUNCIONAMIENTO DE UN SERVIDOR INFORMÁTICO DE ALMACENAMIENTO Y PROCESADO DE DATOS	31.690,00	31/01/2019	B79409082	SISTEMAS INFORMÁTICOS EUROPEOS, S.L	SI
S/15/2019	1	SUMINISTRO	SUMINISTRO DE EQUIPOS PARA STREAMING PARA LA UNIVERSIDAD DE ALICANTE	11.324,55	16/10/2019	B73930109	VIRTUAL LEMON, S.L.	SI
S/15/2019	2	SUMINISTRO	SUMINISTRO DE EQUIPOS PARA STREAMING PARA LA UNIVERSIDAD DE ALICANTE	7.952,72	16/10/2019	B73930109	VIRTUAL LEMON, S.L.	SI
S/16/2018	0	SUMINISTRO	CONTRATO DE ARRENDAMIENTO DE UNA FURGONETA ELÉCTRICA EN LA MODALIDAD DE RENTING PARA LA UNIDAD DE CARTERIA DE LA UNIVERSIDAD DE ALICANTE	22.504,80	07/02/2019	A28659423	NORTHGATE ESPAÑA RENTING FLEXIBLE, S.A.	SI
S/16/2019	0	SUMINISTRO	SUMINISTRO DE DOS VEHÍCULOS SEDÁN EN LA MODALIDAD DE ARRENDAMIENTO (RENTING) SIN OPCIÓN DE COMPRA PARA LA UNIVERSIDAD DE ALICANTE	50.799,36	19/12/2019	A28659423	NORTHGATE ESPAÑA RENTING FLEXIBLE, S.A.	SI
S/17/2018	0	SUMINISTRO	SUMINISTRO, SUSCRIPCIÓN Y ACCESO A LA BASE DE DATOS ARANZADI INSTITUCIONES DE LA EDITORIAL ARANZADI, S.A.U. PARA LA BIBLIOTECA UNIVERSITARIA DE LA U.A.	30.768,00	31/01/2019	A81962201	EDITORIAL ARANZADI, S.A.	SI
S/18/2018	0	SUMINISTRO	SUMINISTRO DE BASES DE DATOS, REVISTAS ELECTRÓNICAS Y LIBROS ELECTRÓNICOS DE LA EDITORIAL SPRINGER NATURE PARA LA BIBLIOTECA UNIVERSITARIA DE LA UNIVERSIDAD DE ALICANTE	266.081,00	12/02/2019	209719094	SPRINGER NATURE CUSTOMER SERVICE CENTER GMBH	SI
S/18/2019	0	SUMINISTRO	ADQUISICIÓN Y DISTRIBUCIÓN DE DIARIOS DE PRENSA ESCRITA GENERALISTA DE EDICIÓN PROVINCIAL EN LA UNIVERSIDAD DE ALICANTE	30.962,83	03/10/2019	A08884439	EDITORIAL PRENSA ALICANTINA, S.A.U.	SI
S/20/2019	0	SUMINISTRO	SUMINISTRO DE SECADOR DE SPRAY PARA PLANTA PILOTO ADECUADO PARA MUESTRAS ACUOSAS Y CON SOLVENTES ORGÁNICOS	59.503,07	13/12/2019	A08968208	MASSÓ ANALÍTICA, S.A.	SI
S/23/2019	0	SUMINISTRO	SUMINISTRO DE UNIDAD DE LABORATORIO PARA ELECTROHILADO Y ACCESORIOS	36.600,00	12/12/2019	B93571388	DOXA MICROFLUIDICS, S.L.	SI
S/25/2019	0	SUMINISTRO	SUMINISTRO, INSTALACIÓN Y PUESTA EN FUNCIONAMIENTO DE UNA AMPLIACIÓN DE LA RED WIFI EN EL CAMPUS DE SAN VICENTE DE LA UNIVERSIDAD DE ALICANTE	52.000,00	10/12/2019	B62174842	NTT SPAIN INTELLIGENT TECHNOLOGIES AND SERVICES, S.L.	SI
S/27/2019	0	SUMINISTRO	ADQUISICIÓN DE UN EQUIPO DE EXTRUSIÓN DE DOBLE HUSILLO CORROTANTE	69.995,00	12/12/2019	B61665774	INSTRUMENTOS CIENTÍFICOS IBÉRICA, S.L.	SI
			SUBTOTAL	**5.697.512,73**				

c) Contratos de concesión de servicios

REFERENCIA EXPEDIENTE	LOTE	TIPO DE CONTRATO	OBJETO CONTRATO	IMPORTE ADJUDICACIÓN (SIN IVA)	FECHA ADJUDICACIÓN	ADJUDICATARIO		PUBLICACION ADJUDICACIÓN PERFIL DE CONTRATANTE
CS/01/2019	0	CONCESIÓN DE SERVICIO	CONTRATO MIXTO DE CONCESIÓN DE SERVICIOS Y DE SERVICIOS DE CAFETERÍA Y COMEDOR EN EL CLUB SOCIAL II DE LA UNIVERSIDAD DE ALICANTE	204.408,40	29/11/2019	A80364243	CLECE, S.A.	SI
			SUBTOTAL	**204.408,40**				

d) Contratos de obras

REFERENCIA EXPEDIENTE	LOTE	TIPO DE CONTRATO	OBJETO CONTRATO	IMPORTE ADJUDICACIÓN (SIN IVA)	FECHA ADJUDICACIÓN	ADJUDICATARIO		PUBLICACION ADJUDICACIÓN PERFIL
O/01/2019	0	OBRA	REFORMA INTERIOR DE PLANTA ÁTICO EN EDIFICIO ADMINISTRATIVO, SAN FERNANDO 40, ALICANTE	424.296,19	30/10/2019	A48027056	ELECNOR, S.A.	SI
O/02/2019	0	OBRA	REPARACIÓN PISTAS DE ATLETISMO Y CÉSPED ARTIFICIAL DE LA UNIVERSIDAD DE ALICANTE	379.907,32	13/12/2019	A28410850	OBRAS Y PAVIMENTOS ESPECIALES, .S.A	SI
O/03/2019	0	OBRA	EDIFICIO DE OFICINAS DE DEPORTE DE LA UNIVERSIDAD DE ALICANTE	414.779,74	18/12/2019	B54784145	CATEGOR OBRAS Y PROYECTOS, S.L.	SI
O/05/2019	0	OBRA	REPARACIÓN DE LA CUBIERTA DEL AULARIO III DE LA UNIVERSIDAD DE ALICANTE	281.123,76	19/12/2019	B54342142	GESTASER, OBRAS Y SERVICIOS, S.L.	SI
			SUBTOTAL	**1.500.107,01**				

8.29.2. Anexo Compromisos de gasto para ejercicios posteriores

PARTIDA PRESUPUESTARIA	DESCRIPCIÓN	EJERCICIO 2020	EJERCICIO 2021	EJERCICIO 2022	EJERCICIO 2023
2019 10.71.2E.00.07 P105 220.02	(S/18/19) ADQUISICIÓN Y DISTRIBUCIÓN DE DIARIOS DE PRENSA ESCRITA GENERALISTA DE EDICIÓN PROVINCIAL	8.829,39	0,00	0,00	0,00
2019 11.00.2E.00.03 P104 216.01	(A/12/17) SERVICIO GESTIONADO DE INFRAESTRUCTURA DE LAS APLICACIONES DE RECURSOS HUMANOS Y GESTIÓN ACADÉMICA DE LA UNIVERSIDAD DE ALICANTE	4.560,20	0,00	0,00	0,00
2019 11.00.2E.00.03 P104 216.01	(A/7/17) PRORROGA FORZOSA 2-2019 MANTENIMIENTO DE HARDWARE MICROINFORMÁTICA	6.285,95	0,00	0,00	0,00
2019 11.00.2E.00.03 P104 216.01	(A/14/17) MANTENIMIENTO DE LOS SISTEMAS INFORMÁTICOS DE GESTIÓN ACADÉMICA Y RECURSOS HUMANOS	40.770,23	0,00	0,00	0,00
2019 11.00.2E.00.03 P104 216.01	(A/4/18) ASISTENCIA TÉCNICA DE MICROINFORMÁTICA	86.986,90	0,00	0,00	0,00
2019 11.00.2E.00.03 P104 216.01	(A/5/18) PRÓRROGA 1-2019. MANTENIMIENTO RED LOCAL	105.784,24	0,00	0,00	0,00
2019 11.00.2E.00.03 P104 216.01	(A/2/19) SERVICIO DE MANTENIMIENTO GESTIONADO DE LA INFRAESTRUCTURA DEL MÓDULO DE GESTIÓN ECONÓMICA	36.480,84	0,00	0,00	0,00
2019 11.00.2E.00.03 P104 216.01	(A/09/19) MANTENIMIENTO DE RED WIFI DE LA UNIVERSIDAD DE ALICANTE .	25.800,21	0,00	0,00	0,00
2019 11.00.2E.00.03 P104 220.03	(S/4/19) SUMINISTRO Y MANTENIMIENTO DE UNA LICENCIA DE SOFTWARE	66.552,05	0,00	0,00	0,00
2019 11.00.6N.00.03 P103 680.10	(A/16/16) PRORROGA 1-2019 MANTENIMIENTO DE SOFTWARE PARA LA GESTIÓN DE LA PREVENCIÓN DE RIESGOS LAB	18.258,88	9.129,42	0,00	0,00
2019 11.00.6N.00.03 P103 680.99	(A/6/17) PRÓRROGA 1-2019. SERVICIO DE LIMPIEZA Y MANTENIMIENTO DE BATAS DE LABORATORIO DE TRABAJADOR	15.005,98	0,00	0,00	0,00
2019 50.00.2G.00.01 P105 204.01	(S/15/15) SUMINISTRO DE DOS VEHICULOS ADAPTADOS PARA TRANSPORTE DE PERSONAS CON DISCAPACIDAD FISICA	4.114,00	0,00	0,00	0,00
2019 50.00.2G.00.01 P105 204.01	(S/17/15) LOTE 1. PRÓRROGA FORZOSA. SUMINISTRO DE DOS VEHÍCULOS TURISMO EN RÉGIMEN DE ARRENDAMIENTO	1.524,06	0,00	0,00	0,00
2019 50.00.2G.00.01 P105 204.01	(S/17/15) LOTE 2. PRÓRROGA FORZOSA. SUMINISTRO DE DOS VEHÍCULOS TURISMO EN RÉGIMEN DE ARRENDAMIENTO	1.323,42	0,00	0,00	0,00
2019 50.00.2G.00.01 P105 204.01	(S/02/19) LOTE 1, CONTRATO DE ARRENDAMIENTO DE DOS VEHÍCULOS EN LA MODALIDAD DE RENTING SIN OPCIÓ	14.427,36	14.427,36	14.427,36	9.738,62
2019 50.00.2G.00.01 P105 204.01	(S/2/19) LOTE 2. CONTRATO DE ARRENDAMIENTO DE DOS VEHÍCULOS EN LA MODALIDAD DE RENTING SIN OPCIÓN D	8.261,88	8.261,88	8.261,88	6.196,41
2019 50.00.2G.00.01 P105 204.01	(S/16/18) CONTRATO DE ARRENDAMIENTO DE UNA FURGONETA ELÉCTRICA EN LA MODALIDAD DE RENTING PARA LA UN	6.807,72	6.807,72	6.807,72	2.026,83
2019 50.00.2G.00.01 P105 206.01	(S/2/16) LOTE 1. SUMINISTRO DE ORDENADORES PERSONALES MEDIANTE ARRENDAMIENTO CON OPCIÓN DE COMPRA A 4 AÑOS DE LA UNIVERSIDAD DE ALICANTE	5.015,96	0,00	0,00	0,00
2019 50.00.2G.00.01 P105 206.01	(S/2/16) LOTE 2. SUMINISTRO DE ORDENADORES PERSONALES MEDIANTE ARRENDAMIENTO CON OPCIÓN DE COMPRA A 4 AÑOS DE LA UNIVERSIDAD DE ALICANTE	34.442,55	0,00	0,00	0,00
2019 50.00.2G.00.01 P105 206.01	(S/2/16) LOTE 3. SUMINISTRO DE ORDENADORES PERSONALES MEDIANTE ARRENDAMIENTO CON OPCIÓN DE COMPRA A 4 AÑOS DE LA UNIVERSIDAD DE ALICANTE	10.853,45	0,00	0,00	0,00
2019 50.00.2G.00.01 P105 206.01	(S/22/16) LOTE 1. SUMINISTRO, INSTALACIÓN DE ORDENADORES PERSONALES MEDIANTE ARRENDAMIENTO CON OPCIÓN DE COMPRA	16.178,64	12.133,75	0,00	0,00
2019 50.00.2G.00.01 P105 206.01	(S/22/16) LOTE 2. SUMINISTRO, INSTALACIÓN DE ORDENADORES PERSONALES MEDIANTE ARRENDAMIENTO CON OPCIÓN DE COMPRA	6.987,72	3.494,25	0,00	0,00
2019 50.00.2G.00.01 P105 206.01	(S/22/16) LOTE 3. SUMINISTRO, INSTALACIÓN DE ORDENADORES PERSONALES MEDIANTE ARRENDAMIENTO CON OPCIÓN DE COMPRA	124.509,00	114.133,25	0,00	0,00
2019 50.00.2G.00.01 P105 206.01	(S/2/18) LOTE 1. SUMINISTRO E INSTALACIÓN DE EQUIPAMIENTO INFORMÁTICO: ORDENADORES PERSONALES EN REGIMEN DE ARRENDAMIENTO	29.631,96	29.631,96	19.754,77	0,00
2019 50.00.2G.00.01 P105 206.01	(S/2/18) LOTE 2. SUMINISTRO E INSTALACIÓN DE EQUIPAMIENTO INFORMÁTICO: ORDENADORES PERSONALES EN REGIMEN DE ARRENDAMIENTO	9.165,12	9.165,12	6.110,18	0,00
2019 50.00.2G.00.01 P105 206.01	(S/2/18) LOTE 3. SUMINISTRO E INSTALACIÓN DE EQUIPAMIENTO INFORMÁTICO: ORDENADORES PERSONALES EN REGIMEN DE ARRENDAMIENTO	31.377,72	31.377,72	20.918,48	0,00
2019 50.00.2G.00.01 P105 213.02	(A/1/19) LOTES 1, 2, 3, 5 Y 7. SERVICIO DE MANTENIMIENTO INTEGRAL A TODO RIESGO DE LOS APARATOS ELEV	51.247,04	46.976,42	0,00	0,00
2019 50.00.2G.00.01 P105 213.02	(A/1/19) LOTE 6	612,60	561,55	0,00	0,00
2019 50.00.2G.00.01 P105 213.02	(A/1/19) LOTE 4. SERVICIO DE MANTENIMIENTO INTEGRAL A TODO RIESGO DE LOS APARATOS ELEVADORES DE LOS	5.400,84	4.950,77	0,00	0,00
2019 50.00.2G.00.01 P105 226.03	(A/14/18) SERVICIOS PROFESIONALES DE ASESORAMIENTO TRIBUTARIO PARA LA UNIVERSIDAD DE ALICANTE	17.545,00	2.924,17	0,00	0,00
2019 50.00.2G.00.01 P105 227.01	(A/2/16) PRÓRROGA 1-2018. SERVICIO DE LIMPIEZA CON CRITERIOS DE SOSTENIBILIDAD Y PERSPECTIVA DE GENE	431.582,72	0,00	0,00	0,00
2019 50.00.2G.00.01 P105 227.02	(A/9/17) SERVICIO DE SEGURIDAD Y VIGILANCIA SIN ARMAS Y SERVICIO DE AUXILIARES EN LA UNIVERSIDAD DE ALICANTE Y EN LA FUNDACIÓN UNIVERSITARIA LA A	381.580,76	0,00	0,00	0,00
2019 50.00.2G.00.01 P105 227.07	(A/13/17) PRÓRROGA 1-2019. ASISTENCIA TÉCNICA EN APOYO A LOS SERVICIOS DEPENDIENTES DEL RECTORADO DE	10.666,66	0,00	0,00	0,00
2019 50.00.2G.00.01 P105 227.10	(A/15/17) SERVICIO DE MANTENIMIENTO INTEGRAL CON CRITERIOS DE SOSTENIBILIDAD Y PERSPECTIVA DE GENERO DE LA UNIVERSIDAD DE ALICANTE	1.332.103,12	0,00	0,00	0,00
2019 50.00.2G.00.01 P105 227.11	(A/17/16) PRÓRROGA 1-2019. SERVICIO DE JARDINERIA, MANTENIMIENTO DE ZONAS VERDES Y LIMPIEZA DE LOS E	543.122,01	0,00	0,00	0,00
2019 50.00.6A.00.01 P104 620.02	(O/2/18) CENTRO DE CREACIÓN DE EMPRESAS DE LA UNIVERSIDAD DE ALICANTE. FASE I.	4.899.460,50	0,00	0,00	0,00
2019 50.00.6A.00.01 P104 620.02	(O/3/18) SUSTITUCIÓN DE LAS LUMINARIAS DEL CAMPUS DE LA UNIVERSIDAD DE ALICANTE	204.243,62	0,00	0,00	0,00
2019 50.00.6A.00.01 P104 620.02	(A/10/18) DIREC. DE OBRA, DIREC. DE EJEC. DE OBRA Y COORD. DE SEG. Y SALUD EN FASE DE EJEC. DEL EDIF. CENTRO DE CREACIÓN DE EMPRESAS, FASES 1 Y 2	231.061,60	0,00	0,00	0,00
2019 50.90.2E.00.01 P103 227.99	(A/16/15) LOTE 1. PRÓRROGA 2-2018. SERVICIO MÉDICO ASISTENCIAL	8.720,25	0,00	0,00	0,00
2019 50.90.2E.00.01 P103 227.99	(A/16/15) LOTE 2. PRÓRROGA 2-2018. SERVICIO DE LABORATORIO DE ANÁLISIS CLÍNICOS	2.129,18	0,00	0,00	0,00
2019 51.30.2G.00.01 P105 227.07	(A/14/19) SUSCRIPCIÓN CONJUNTA DE LA IMPLEMENTACIÓN, SOPORTE Y MANTENIMIENTO DE UNA PLATAFORMA DE SE	88.307,82	88.307,82	88.307,81	0,00
2019 51.30.6O.00.01 P102 680.04	(S/3/17) ADQUISICIÓN DE REVISTAS SCIENCE DIRECT ONLINE DE LA EDITORIAL ELSEVIER	472.723,20	0,00	0,00	0,00
2019 51.70.2E.00.01 P102 219.01	(A/11/19) MANTENIMIENTO DE EQUIPAMIENTO CIENTÍFICO DE LOS SERVICIOS TÉCNICOS DE INVERSTIGACIÓN	40.615,54	0,00	0,00	0,00
	TOTAL	**9.441.057,89**	**382.283,16**	**164.588,20**	**17.961,86**

8.29.3. Anexos gastos afectados

a) Desviaciones de financiación de proyectos nacionales

CÓDIGO DE GASTO	DESCRIPCIÓN	PARTIDA PRESUPUESTARIA	DR. REC NETO_2019	OBLIG. REC. 2019	DESVIACIÓN POSITIVA	DESVIACIÓN NEGATIVA	COEF_FIN	DESV. ACU POSITIVA	DESV. ACU NEGATIVA
11.40.6P.00.01	(TSPUNI/2018/03/13) ELABORACIÓN Y PRESENTACIÓN DE LA MEMORIA DE SOSTENIBILIDAD DE LA UNIVERSIDAD DE ALICANTE 2017		0,00	0,00	0,00	0,00	100,00%	0,00	0,00
11.40.6P.00.02	(21/1ACT) XI Encuentro de Red de Unidades de Igualdad de Género para la Excelencia		0,00	6.547,25	0,00	6.547,25	100,00%	452,75	0,00
11.40.6P.00.03	(TSPUNI/2019/03/7) Jornadas: Comunicación responsable y gestión universitaria Publicación		0,00	2.571,38	0,00	2.571,38	100,00%	0,00	-2.571,38
30.20.6P.00.04	(GRE16-25) LA UNIVERSIDAD DE ALICANTE COMO DESTINO		0,00	2.283,63	0,00	2.283,63	100,00%	729,37	0,00
30.20.6P.00.05	(GRE16-31) DINAMICAS SOCIOTERRITORIALES PARA LA CON		0,00	0,00	0,00	0,00	100,00%	839,34	0,00
30.20.6P.00.06	(AORG/2018/078) XVI congreso de la Población en España. Respuestas geodemográficas a los cambios del modelo socioeconómico.		-3,21	0,00	0,00	3,21	100,00%	0,00	-3,03
30.30.6P.00.03	(HUM2007-63505) ELITES DE PODER TERRITORIAL EN LA...		0,00	0,00	0,00	0,00	100,00%	17,46	0,00
30.30.6P.00.06	(HAR2016-77305-P) ECONOMIA Y ELITES DE PODER EN LA ESPANA MODERNA		7.425,00	797,81	6.627,19	0,00	100,00%	24.255,25	0,00
30.30.6P.00.07	(PRC-UA-04) ANALES DE LA UNIVERSIDAD DE ALICANTE. HISTORIA MEDIEVAL		0,00	0,00	0,00	0,00	100,00%	108,00	0,00
30.30.6P.00.08	(HAR2017-82810-P) CLIMA, RIESGO, CATÁSTROFE Y CRISIS A AMBOS LADOS DEL ATLÁNTICO DURANTE LA PEQUEÑA EDAD DEL HIELO (PE		3.750,00	7.894,83	0,00	4.144,83	100,00%	5.628,62	0,00
30.30.6P.00.09	(GV/2018/016) COMERCIO INTENACIONAL E INTEGRACIÓN ECONÓMICA EN LA EUROPA MEDITERRÁNEA Y ALTLÁNTICA: LOS PUERTOS DE		8.000,00	7.385,01	614,99	0,00	100,00%	7.295,52	0,00
30.40.6P.00.03	(HAR2016-75954-P) LAS MONARQUIAS EN EUROPA MERIDIONAL SIGLOS XIX Y XX. ...		8.550,00	4.537,48	4.012,52	0,00	100,00%	13.985,86	0,00
30.40.6P.00.04	(AICO/2017/011) GUERRA E HISTORIA PUBLICA: UNA PLATAFORM		14.881,64	15.180,51	0,00	298,87	100,00%	19.849,20	0,00
30.40.6P.00.05	(PR(18)_HUM_D4_0039) Web semántica y Patrimonio cultural. Los paisajes y lugares de la Guerra de la Independencia Española		32.127,48	9.870,03	22.257,45	0,00	100,00%	22.257,45	0,00
30.50.6P.00.04	(HAR2015-65168-P) SOCIEDAD ROMANA Y HABITO EPIGRAFICO EN LA H		4.410,00	8.169,05	0,00	3.759,05	100,00%	4.411,39	0,00
30.50.6P.00.05	(APE/2016/048) THALES. TRANSFORAMATION AND MANAGEMENT .		0,00	0,00	0,00	0,00	100,00%	0,00	0,00
30.50.6P.00.07	(GRE16-03) ALFARES Y RELACIONES COMERCIALES EN EPOC		0,00	2.708,85	0,00	2.708,85	100,00%	0,94	0,00
30.50.6P.00.08	(SBPLY/17/180801/000010) INVESTIGACION DEL PATRIMONIO ARQUEOLOGIC		0,00	0,00	0,00	0,00	100,00%	1,56	0,00
30.50.6P.00.11	(IJCI-2014-19097) ARQUEOLOGIA Y PATRIMONIO HISTORICO		0,00	0,00	0,00	0,00	100,00%	20,60	0,00
30.50.6P.00.14	(AORG/2018/079) Los primeros sistemas sociales en los orígenes de Europa: la idea de progreso y la historia discontinua.		-356,81	1.915,39	0,00	2.272,20	100,00%	0,00	-550,78
30.50.6P.00.15	(SBPLY/18/180801/000013) INVESTIGACIÓN DEL PATRIMONIO ARQUIOLÓGICO IBERORROMANO DE LIBISOSA EN 2018		18.188,60	0,00	18.188,60	0,00	100,00%	18.188,60	0,00
30.50.6P.00.16	(AORG/2019/106) Congreso internacional Mare Nostrum, en las orillas del tiempo y el espacio (III congreso de la SEEC-Comunidad Valenciana).		9.000,00	8.833,02	166,98	0,00	100,00%	166,98	0,00
30.50.6P.00.17	(ACIE19-11) ACCIÓN DE INVESTIGACIÓN EN LA UA		0,00	599,94	0,00	599,94	100,00%	0,00	-599,94
30.60.6P.00.03	(FFI2014-58636-P) AUTOBIOGRAFIA Y CARTOGRAFIA PROYECCIONES ID..		-1.284,58	0,00	0,00	1.284,58	100,00%	0,00	0,00
30.60.6P.00.05	(HAR2015-64574-C2-2-P) LA OTRA EUROPA: INDIVIDUOS Y GRUPOS DE LA EU		5.880,00	5.504,27	375,73	0,00	100,00%	11.797,84	0,00
30.70.6P.00.06	(GRE14-08) SEMANTICA COGNITIVA HISTORICA: APLICACION ..		0,00	0,00	0,00	0,00	100,00%	141,83	0,00
30.70.6P.00.08	(FFI2014-58014-P) LA FORMACION DE LA TRADICION LITERARIA HISP...		-759,10	0,00	0,00	759,10	100,00%	562,11	0,00
30.70.6P.00.09	(FFI2015-65769-P) LA ESCUELA UNIVERSALISTA ESPANOLA DEL SIGLO		-79,72	0,00	0,00	79,72	100,00%	0,00	0,00
30.70.6P.00.10	(FFI2016-76047-P) LA FORMACION DE LA CONCIENCIA FIGURATIVA EN LA		10.650,45	9.368,03	1.282,42	0,00	100,00%	28.432,11	0,00
30.70.6P.00.11	(GRE16-15) VERBOS NEOLOGICOS EN ESPANOL ACTUAL		0,00	173,49	0,00	173,49	100,00%	15,11	0,00
30.70.6P.00.14	(FFI2017-85441-R) Gestión de la información y estructuración lingüística: explicaciones y aplicaciones		6.000,00	13.176,23	0,00	7.176,23	100,00%	12.479,91	0,00
30.70.6P.00.15	(FFI2017-88310-P) EL HABLA CON SIGNIFICADO EMOCIONAL Y EXPRESIVO: ANÁLISIS FONO-PRAGMÁTICO Y APLICACIONES.		5.625,00	3.999,40	1.625,60	0,00	100,00%	27.446,77	0,00
30.70.6P.00.16	(GV/2018/054) LA REVISIÓN DEL NEOLOGISMO DESDE LA LINGÜÍSTICA COGNITIVA. APLICACIÓN A LOS VERBOS NEOLÓGIOCS EN ESP		5.600,00	4.422,94	1.177,06	0,00	100,00%	2.078,19	0,00
30.70.6P.00.17	(ACIE18-07) ACCIÓN DE INVESTIGACIÓN: GALINDO MERINO, MARIA DEL MAR. Programa de study abroad de Barnard College, en la Universidad de Colum		0,00	1.103,59	0,00	1.103,59	100,00%	0,00	0,00
30.70.6P.00.18	(PGC2018-098126-B-I00) LA ESCUELA UNIVERSALISTA ESPAÑOLA DEL SIGO XVIII Y LA CREACIÓN DE LA COMPARATÍSTICA MODERNA II. PROGRES		6.206,40	0,00	6.206,40	0,00	100,00%	6.206,40	0,00

CÓDIGO DE GASTO	DESCRIPCIÓN	PARTIDA PRESUPUESTARIA	DR. REC NETO_2019	OBLIG. REC. 2019	DESVIACIÓN POSITIVA	DESVIACIÓN NEGATIVA	COEF_FIN	DESV. ACU POSITIVA	DESV. ACU NEGATIVA
30.80.6P.00.05	(ACPE16-03) THE LINGUISTICS OF MOBBING IN THE WORKPLACE		0,00	0,00	0,00	0,00	100,00%	30,04	0,00
30.80.6P.00.08	(GV/2017/164) EVALUACION DEL NIVEL DE CONOCIMIENTOS ..		5.200,00	3.154,07	2.045,93	0,00	100,00%	8.545,93	0,00
30.80.6P.00.09	(ACIE18-17) ACCION DE INVESTIGACIÓN: RODRIGUEZ GONZALEZ, FELIX. Documentación de datos extraídos de recursos electrónicos para integrar en mis		0,00	0,00	0,00	0,00	100,00%	0,00	0,00
30.80.6P.00.10	(AORG/2019/104) 43º Congreso de la asociación española de estudios anglo-americanos.		5.500,00	5.086,89	413,11	0,00	100,00%	413,11	0,00
30.80.6P.00.11	(GV/2019/134) Poéticas del activismo: interseccionalidades culturales y literarias en lengua inglesa en el mundo contemporáneo.		8.000,00	3.056,94	4.943,06	0,00	100,00%	4.943,06	0,00
30.80.6P.00.12	(GRE18-14) La España exótica: Relatos de viaje de norteamericanos/as en España (1900-1950)		0,00	0,00	0,00	0,00	100,00%	0,00	0,00
30.80.6P.00.13	(LING2019-6) Estudio de la situación sociolingüística de la población romaní en la provincia de Alicante.		0,00	27,86	0,00	27,86	100,00%	0,00	-27,86
30.80.6P.00.14	(ACIE19-16) ACCION DE INVESTIGACIÓN EN LA UA		0,00	2.199,05	0,00	2.199,05	100,00%	0,00	-2.199,05
30.90.6P.00.07	(APE/2016/045) HALORQUEOMEDICINE. NEW ANTIOXIDANT COMP..		0,00	0,00	0,00	0,00	100,00%	0,00	0,00
30.90.6P.00.08	(ALCUDIA16-03) CARACTERIZACION DE LAS MUESTRAS DE LA ALCU.		0,00	0,00	0,00	0,00	100,00%	43,03	0,00
30.90.6P.00.09	(ALCUDIA17-03) CARACTERIZACION DE MUESTRAS DE LA ALCUDIA MEDIANTE...		0,00	460,00	0,00	460,00	100,00%	510,46	0,00
30.90.6P.00.13	(SBPLY/18/180801/000013) INVESTIGACIÓN DEL PATRIMONIO ARQUEOLÓGICO IBERORROMANO DE LIBISOSA EN 2018		0,00	0,00	0,00	0,00	100,00%	1.421,32	0,00
30.90.6P.00.14	(ACIE18-06) ACCIÓN DE INVESTIGACIÓN: ESCLAPEZ ESPLIEGO, JULIA MARIA. ESTUDIO DE REGULACIÓN DE LA EXPRESIÓN GÉNICA EN ARCHAEA		0,00	0,00	0,00	0,00	100,00%	889,00	0,00
30.90.6P.00.15	(RTI2018-099860-B-I00) Desnitrificación en haloarqueas: implicaciones en cambio climático y aplicaciones en biorremediación		51.444,80	21.041,74	30.403,06	0,00	100,00%	30.403,06	0,00
31.00.6P.00.07	(CGL2015-65602-R) EVALUACION DE LA PELIGROSIDAD DE INESTABILID.		0,00	19.739,82	0,00	19.739,82	100,00%	7.658,30	0,00
31.00.6P.00.08	(GRE17-02) ESTUDIO DEL REGISTRO CLIMÁTICO RECIENTE PRESERVADO EN DEPÓSITOS CUATERNARIOS: EL CASO DE LOS ALJEZAR		0,00	1.382,41	0,00	1.382,41	100,00%	13.749,06	0,00
31.00.6P.00.09	(AORG/2018/080) IBERFAULT2018		-6.240,00	0,00	0,00	6.240,00	100,00%	0,00	-3.530,81
31.00.6P.00.10	(GV/2018/109) GEOMODEIZACIÓN 3D Y CARACTERIZACIÓN DEL PATRIMONIO GEOLÓGICO DE GEOSITES REPRESENTATIVOS DE LA CRISI		7.900,00	8.260,74	0,00	360,74	100,00%	456,89	0,00
31.00.6P.00.11	(GV/2018/068) IMPLEMENTACIÓN DE LA CALIDAD Y PRODUCCIÓN DE LECHUGA GLACIAL		7.400,00	4.255,20	3.144,80	0,00	100,00%	6.094,66	0,00
31.00.6P.00.12	(ALCUDIA17-04) DAMAS Y HÉROES. TRAS LA ILICI IBÉRICA		0,00	623,49	0,00	623,49	100,00%	2.504,93	0,00
31.00.6P.00.13	(IEA2018-01) Las cuencas neógenas del prebético de Albacete (1): Estratigrafía y evolución sedimentaria.		1.364,83	0,00	1.364,83	0,00	100,00%	1.364,83	0,00
31.00.6P.00.14	(RTI2018-100737-B-I00) Tectónica Activa de la sub-Cuenca de Baza		39.168,20	2.584,95	36.583,25	0,00	100,00%	36.583,25	0,00
31.00.6P.00.15	(RTI2018-099052-B-I00) Cuantificación y modelización del transporte de radón en suelos. Valoración de su riesgo potencial y uso como trazador geoquímico na		52.614,00	27.095,39	25.518,61	0,00	100,00%	25.518,61	0,00
31.00.6P.00.16	(AICO/2019/040) Tasas de desplazamiento GPS de las estructuras activas de la cuenca del bajo segura y sectores adyacentes (Alicante)		6.684,60	3.331,03	3.353,57	0,00	100,00%	3.353,57	0,00
31.10.6P.00.05	(AYA2015-66899-C2-2-P) DINAMICA Y EVOLUCION DE ESTRELLAS DE NEUTR.		0,00	0,00	0,00	0,00	100,00%	152,83	0,00
31.10.6P.00.06	(MAT2016-78625-C2-1-P) HACIA NANOESTRUCTURAS MAGNETICAS Y SUPERCONDUCTORAS...		33.750,00	53.109,42	0,00	19.359,42	100,00%	54.705,77	0,00
31.10.6P.00.07	(PROMETEO/2017/139) NUEVAS NANOESTRUCTURAS PARA MICROELECTRO		21.733,73	50.975,59	0,00	29.241,86	100,00%	33.103,00	0,00
31.10.6P.00.08	(CDEIGENT/2018/028) Nuevas nanoestructuras para micoelectrónica y espintrónica: nanocontactos metálicos. (Dotación adicional)		16.450,00	14.558,94	1.891,06	0,00	100,00%	1.891,06	0,00
31.10.6P.00.09	(CIDEGENT/2018/004) Estructuras híbridas de materiales 2D para la realización de dispositivos de espintrónica y computación cuántica. (Dotación adicional)		43.498,98	43.229,16	269,82	0,00	100,00%	269,82	0,00
31.10.6P.00.10	(PGC2018-093741-B-C21) Estudio empírico masivo de la evolución estelar: desde las protoestrellas hasta los progenitores de supernovas por colapso gravitator		96.544,00	6.778,57	89.765,43	0,00	100,00%	89.765,43	0,00
31.20.6P.00.02	(COST-ACTION-IC1104) RANDOM RANDOM NETWORK CODING AND DESIGNS OVER ...		0,00	0,00	0,00	0,00	100,00%	11,39	0,00
31.20.6P.00.04	(MTM2014-59179-C2-1-P) FUNDAMENTOS METODOS Y APLICACIONES DE LA OP.		0,00	1.410,99	0,00	1.410,99	100,00%	537,18	0,00
31.20.6P.00.05	(GV/2017/015) ORDENES ESTOCASTICOS Y TEORIA DE COPULAS		2.151,78	1.428,70	723,08	0,00	100,00%	10.271,30	0,00
31.20.6P.00.06	(GV/2017/177) DESARROLLO E IMPLEMENTACION DE METODOS D		2.002,35	4.189,91	0,00	2.187,56	100,00%	10.210,09	0,00
31.20.6P.00.07	(RYC-2013-13327) CONTRATACION RAMON Y CAJAL: FRANCISCO JAVIER ARAGON ARTACHO		0,00	0,00	0,00	0,00	100,00%	0,00	0,00
31.20.6P.00.10	(AICO/2017/128) CODIGOS CONVOLUCIONALES SOBRE CANALES DE		-48,22	6.257,98	0,00	6.306,20	100,00%	21.196,22	0,00
31.20.6P.00.11	(AORG/2018/077) Álgebra Lineal, Análisis Matricial y Aplicaciones (ALAMA2018)		-4.011,42	0,00	0,00	4.011,42	100,00%	0,00	0,00
31.20.6P.00.12	(INV18-10) FÓRMULAS DEL TIPO DE MOREAU-ROCKAFELLAR PARA EL SUBDIFERENCIAL DE LA FUNCIÓN SUPREMO DE UNA FAMILIA		0,00	0,00	0,00	0,00	100,00%	0,00	0,00
31.20.6P.00.13	(PGC2018-097960-B-C22) CONTRIBUCIONES AL ANÁLISIS VARIACIONAL: FUNDAMENTOS, DUALIDAD, ROBUSTEZ Y ALGORITMOS		62.312,60	16.809,18	45.503,42	0,00	100,00%	45.503,42	0,00
31.30.6P.00.04	(CTQ2014-55073-P) ESTUDIO COMPUTACIONAL DE NANOESTRUCTURAS...		-2.593,40	0,00	0,00	2.593,40	100,00%	0,00	-202,44

CÓDIGO DE GASTO	DESCRIPCIÓN	PARTIDA PRESUPUESTARIA	DR. REC NETO_2019	OBLIG. REC. 2019	DESVIACIÓN POSITIVA	DESVIACIÓN NEGATIVA	COEF_FIN	DESV. ACU POSITIVA	DESV. ACU NEGATIVA
31.30.6P.00.06	(AICO/2018/175) Estudio de fenómenos de fisisorción, autoensamblaje y dinámica supramolecular entre superficies de grafeno y nanoanillo orgánicos: Origen r		20.162,30	18.645,66	1.516,64	0,00	100,00%	19.065,70	0,00
31.30.6P.00.07	(RTI2018-102061-B-I00) Células tándem basadas en materiales electródicos inorgánicos y electrolitos poliméricos para fotosíntesis artificial		46.768,00	1.062,21	45.705,79	0,00	100,00%	45.705,79	0,00
31.40.6P.00.07	(CTQ2015-64801-R) SISTEMAS CATALITICOS EFICIENTES Y DE BAJO COSTE...		0,00	30.332,35	0,00	30.332,35	100,00%	8.420,60	0,00
31.40.6P.00.09	(GRE15-07) DISENO RACIONAL DE CATALIZADORES MULTIFUN..		0,00	1.693,58	0,00	1.693,58	100,00%	687,94	0,00
31.40.6P.00.10	(CTQ2015-74494-JIN) NUEVA FAMILIA DE TITANIAS ACTIVAS EN EL VISIBLE. UNA		0,00	76.901,74	0,00	76.901,74	100,00%	0,00	-57.867,09
31.40.6P.00.12	(AORG/2018/085) 1st Workshop Novel Nanoporous Materials for Biomedical Applications""		-4.052,30	0,00	0,00	4.052,30	100,00%	3.447,70	0,00
31.40.6P.00.13	(PROMETEO/2018/076) Diseño integral de catalizadores para la producción y purificación sostenible de combustibles		69.528,50	71.315,75	0,00	1.787,25	100,00%	0,00	-1.787,25
31.40.6P.00.14	(ACIE18-20) ACCION DE INVESTIGACIÓN: SILVESTRE ALBERO, JOAQUIN. Estudio de cristales confinados y redes metal-orgánicas MOFs mediante disper		0,00	0,00	0,00	0,00	100,00%	0,00	0,00
31.40.6P.00.15	(CDEIGENT/2018/027) Diseño integral de catalizadores para la producción y purificación sostenible de combustibles. (Dotación adicional)		17.500,00	17.895,52	0,00	395,52	100,00%	0,00	-395,52
31.40.6P.00.16	(RTI2018-099504-B-C21) Diseño de la transferencia electrónica en nanopartículas híbridas de semiconductores y colorantes para células solares de baja tempe		46.768,00	5.875,50	40.892,50	0,00	100,00%	40.892,50	0,00
31.40.6P.00.17	(GRE18-01) Diseño de soportes específicos mediante impresión 3D para su aplicación en catálisis y adsorción.		0,00	5.763,43	0,00	5.763,43	100,00%	0,00	-5.763,43
31.40.6P.00.18	(INVA19-18) Estancias para personal investigador invitado Mod A (INVA)		0,00	0,00	0,00	0,00	100,00%	0,00	0,00
31.40.6P.00.19	(INVA19-07) Estancias para personal investigador invitado Mod A (INVA)		0,00	909,09	0,00	909,09	100,00%	0,00	-909,09
31.60.6P.00.05	(DER2017-86393-R) HERRAMIENTAS JURÍDICAS PARA FAVORECER EL ACCESO A CONTENIDOS		2.400,00	5.487,94	0,00	3.087,94	100,00%	4.544,01	0,00
31.60.6P.00.06	(DER2017-85756-P) Armonización del Derecho de Familia derivado de las Técnicas de Reproducción Humana Asistida		1.125,00	4.632,24	0,00	3.507,24	100,00%	391,93	0,00
31.60.6P.00.07	(PROMETEO/2018/088) El mercado único digital para Europa. aspectos de Dercho privado		9.768,16	36.504,20	0,00	26.736,04	100,00%	5.820,09	0,00
31.70.6P.00.06	(DER2014-54764-R) DERECHOS DEL CONDENADO Y LIMITES DERIVADOS...		-1.750,91	0,00	0,00	1.750,91	100,00%	0,00	-1.719,86
31.70.6P.00.07	(DER2015-63498-C2-2-P) LA UNION EUROPEA ANTE LOS ESTADOS FRACASA.		5.880,00	5.141,16	738,84	0,00	100,00%	12.322,39	0,00
31.70.6P.00.08	(GV/2016/085) LA GESTION DE LOS ANTECEDENTES PENALES ...		0,00	0,00	0,00	0,00	100,00%	0,00	0,00
31.70.6P.00.09	(DER2016-77228-P) VICTIMAS DE DELITOS: MODELOS DE ACTUACION INTEGRAL		4.275,00	11.246,97	0,00	6.971,97	100,00%	5.116,19	0,00
31.70.6P.00.10	(GRE16-30) LA FORMACION DE LA POLITICA DE LA UNION		0,00	2.943,92	0,00	2.943,92	100,00%	1.022,47	0,00
31.70.6P.00.11	(130-005435) VII CURSO SOBRE SEGURIDAD Y DEFENSA: LA		0,00	0,00	0,00	0,00	100,00%	1,29	0,00
31.70.6P.00.12	(130-10186) VIII CURSO SOBRE SEGURIDAD Y DEFENSA: LA PARTICIPACIÓN DE LAS FUERZAS DE ARMADAS DE ESPAÑA EN MISION		0,00	0,00	0,00	0,00	100,00%	3.450,00	0,00
31.70.6P.00.13	(AORG/2018/067) La Unión Europea y España ante el derecho internacional de la inversiones.		-1.026,97	0,00	0,00	1.026,97	100,00%	0,00	-715,83
31.70.6P.00.14	(130-014051) IX CURSO SOBRE SEGURIDAD Y DEFENSA: LA PARTICIPACIÓN DE LAS FUERZAS DE ARMADAS DE ESPAÑA EN MISIONES INTERNAC		3.069,19	3.069,19	0,00	0,00	100,00%	0,00	0,00
31.70.6P.00.15	(AORG/2019/101) Congreso internacional sobre víctimas de delitos: nuevas y viejas formas de victimización en le siglo XXI		8.800,00	7.834,50	965,50	0,00	100,00%	965,50	0,00
31.70.6P.00.16	(RTI2018-096398-B-I00) Manifestaciones de desigualdad en el actual sistema de justicia penal: examen crítico de las razones de necesidad, oportunidad y peli		11.613,00	0,00	11.613,00	0,00	100,00%	11.613,00	0,00
31.70.6P.00.17	(GV/2019/061) Los delitos contra la indemnidad sexual y la intimidad: nuevos contextos de aplicación del consentimiento del menor.		8.000,00	3.361,71	4.638,29	0,00	100,00%	4.638,29	0,00
31.70.6P.00.18	(GRE18-18) AGRESIONES Y ABUSOS SEXUALES: PERSPECTIVA DE GÉNERO Y NECESIDADES DE REFORMA PENAL		0,00	0,00	0,00	0,00	100,00%	0,00	0,00
31.80.6P.00.02	(DER2015-64816-P) EL PLAN DE ACCION EUROPEO CONTRA LA EROSIO		-8.592,31	0,00	0,00	8.592,31	100,00%	0,00	-396,81
31.80.6P.00.03	(DER2015-68072-P) LA SEGURIDAD JURIDICA EN EL ORDENAMIENTO TR		-3.129,79	0,00	0,00	3.129,79	100,00%	0,00	-595,00
31.80.6P.00.04	(PROMETEO/2016/053) LOS PLANES DE ACCION CONTRA LA EROSION DE LA BASE IMPON...		17.597,65	18.727,85	0,00	1.130,20	100,00%	16.670,00	0,00
31.80.6P.00.05	(AORG/2019/009) VI Jornadas de la red profesores de derecho financiero y tributario		9.000,00	7.927,94	1.072,06	0,00	100,00%	1.072,06	0,00
31.90.6P.00.08	(DER2017-89157-R) LA TRANSFORMACIÓN DEL MODELO ENERGÉTICO: PROPUESTA DE UN MARCO REGULATORIO INTEGRAL PARA EL DESARROL		2.070,00	2.087,41	0,00	17,41	100,00%	6.893,21	0,00
31.90.6P.00.09	(AORG/2018/068) El impacto del poder transnacional europeo en los modelos sociales constitucionales nacionales.		-9.000,00	0,00	0,00	9.000,00	100,00%	0,00	-9.000,00
31.90.6P.00.10	(AICO/2018/003) La transformación del modelo energético: propuesta de un marco regulatorio integral para el desarrollo de las energías renovables.		11.000,00	5.393,96	5.606,04	0,00	100,00%	9.628,12	0,00
31.90.6P.00.11	(TSPUNI/2018/03/14) JORNADAS SOBRE RESPONSABILIDAD SOCIAL EN LA CONTRATACION PUBLICA. SEMINARIO: AVANCES Y DESAFIOS DE L		0,00	0,00	0,00	0,00	100,00%	178,56	0,00
31.90.6P.00.12	(AORG/2019/070) 30 años de Derecho ambiental.		0,00	0,00	0,00	0,00	100,00%	0,00	0,00
31.90.6P.00.13	(AORG/2019/121) Cuba, ¿Un cambio constitucional bloqueado?		9.000,00	5.581,21	3.418,79	0,00	100,00%	3.418,79	0,00
32.60.6P.00.08	(PI14/01146) TRABAJO INMIGRACION Y SALUD EN UNA COHORTE DE PO...		0,00	4.317,54	0,00	4.317,54	100,00%	0,00	0,00

CÓDIGO DE GASTO	DESCRIPCIÓN	PARTIDA PRESUPUESTARIA	DR. REC NETO_2019	OBLIG. REC. 2019	DESVIACIÓN POSITIVA	DESVIACIÓN NEGATIVA	COEF_FIN	DESV. ACU POSITIVA	DESV. ACU NEGATIVA
32.60.6P.00.12	(APE/2016/046) ROMANI ACTIVISM AGAINST INTIMATE PARTNER ...		0,00	0,00	0,00	0,00	100,00%	0,00	0,00
32.60.6P.00.14	(PI16/00670) CAMBIOS SOCIOECONOMICOS Y EVOLUCION DE ...		0,00	6.618,06	0,00	6.618,06	100,00%	9.391,09	0,00
32.60.6P.00.15	(GRE16-14) CRISIS ECONOMICA Y MORTALIDAD GENERAL Y		0,00	394,06	0,00	394,06	100,00%	1.319,42	0,00
32.60.6P.00.18	(INV17-03) AYUDA INVESTIGADORES INVITADOS: EL PAPEL DE LA NUTRICION		0,00	0,00	0,00	0,00	100,00%	30,81	0,00
32.60.6P.00.20	(HAR2017-82366-C2-2-P) PASADO Y PRESENTE EN EL CONTROL DE LAS ENFERMEDADES DE LA POBREZA DESATENTIDAS: EL EJEMPLO HISTÓRI		2.625,00	13.612,84	0,00	10.987,84	100,00%	3.906,06	0,00
32.60.6P.00.21	(INV18-20) ANÁLISIS EPIDEMIOLÓGICO ESTUDIO DE COHORTES		0,00	0,00	0,00	0,00	100,00%	6,38	0,00
32.60.6P.00.22	(PCI2019-103580) MASCULINADADES Y VIOLENCIA CONTRA LAS MUJERES:IDENTIFICANDO DISCURSOS Y DESARROLLANDO ESTRATEGIAS PARA I		86.565,00	0,00	86.565,00	0,00	100,00%	86.565,00	0,00
32.60.6P.00.23	(PROYECTO INV. CATEDRACULTURAGITANA19-1) LA SEGURIDAD ALIMENTARIA EN LA POBLACIÓN GITANA		0,00	0,00	0,00	0,00	100,00%	0,00	0,00
32.70.6P.00.05	(CSO2015-64551-C3-3-R) UN NUEVO ESCENARIO PARA LA INFANCIA: ACTITUD		16.500,00	4.613,17	11.886,83	0,00	100,00%	23.208,07	0,00
32.70.6P.00.06	(GV/2017/169) IDENTIDADES DE LA JUVENTUD MUSULMANA EN		5.355,30	6.378,11	0,00	1.022,81	100,00%	7.932,29	0,00
32.70.6P.00.07	(UAIND18-01B) ¿Analisis del mensaje juridico en Internet en la era de la desinformacion?		0,00	7.126,98	0,00	7.126,98	100,00%	0,00	-7.126,98
32.70.6P.00.08	(TSPUNI/2019/03/8) Jornadas: sobre impactos ambientales y papel de la Universidad en la crisis ambiental.		0,00	3.157,54	0,00	3.157,54	100,00%	0,00	-3.157,54
32.80.6P.00.03	(ECO2015-67310-P) MICROFUNDAMENTOS DE LA ESTRATEGIA Y CAPAC		6.270,00	8.902,50	0,00	2.632,50	100,00%	6.459,73	0,00
32.90.6P.00.02	(ECO2015-67035-P) RELACIONES ENTRE VARIABLES MACROECONOMIC		-6.373,59	0,00	0,00	6.373,59	100,00%	0,00	0,00
32.90.6P.00.03	(PGC2018-095072-B-I00) Incertidumbre, Conexiones en Volatilidad, y los Efectos de las Fricciones en los Precios de los Activos Financieros y la Actividad Rea		34.686,88	1.062,98	33.623,90	0,00	100,00%	33.623,90	0,00
32.90.6P.00.04	(AICO/2019/299) On the Managerial Preferences for Underinsuring Credit Loss Recognition		20.000,00	322,25	19.677,75	0,00	100,00%	19.677,75	0,00
33.00.6P.00.06	(PROMETEO/2013/037) SALUD Y PROBLEMAS SOCIO ECONOMICOS		0,00	0,00	0,00	0,00	100,00%	5.256,41	0,00
33.00.6P.00.08	(ECO2015-65820-P) LA TEX 2020: MICROECONOMIA MADE IN ALICANTE		10.080,00	12.630,08	0,00	2.550,08	100,00%	10.085,49	0,00
33.00.6P.00.09	(ECO2015-70540-P) CRECIMIENTO DESIGUALDAD Y CICLOS ECONOMIC		8.174,99	7.568,72	606,27	0,00	100,00%	8.217,09	0,00
33.00.6P.00.10	(ATI14-02) CONTRATACION TECNICO DE APOYO		0,00	0,00	0,00	0,00	100,00%	192,52	0,00
33.00.6P.00.12	(INV17-22) AYUDA INVESTIGADORES INVITADOS: ESTANCIA DEL CATEDRATICO		0,00	0,00	0,00	0,00	100,00%	0,00	0,00
33.00.6P.00.14	(ECO2017-87069-P) Microeconomía Aplicada y Economía Financiera Empírica		3.375,00	9.525,93	0,00	6.150,93	100,00%	7.468,11	0,00
33.00.6P.00.17	(INV18-02) COLABORACIÓN EN LOS SEMINARIOS DE ECONOMIETRIA DEL MÁSTER OFICIAL EN ECONOMIA CUANTITATIVA		0,00	0,00	0,00	0,00	100,00%	79,19	0,00
33.00.6P.00.18	(SENIOR18-02) AYUDA INV. INVITADO B-IMPARTIR PARTE DEL CURSO OPTATIVO		0,00	69,65	0,00	69,65	100,00%	332,80	0,00
33.00.6P.00.19	(INV18-18) CURSO SOBRE LA NUEVA ECONOMÍA ESPACIAL		0,00	0,00	0,00	0,00	100,00%	0,00	0,00
33.00.6P.00.20	(SEJI/2019/005) Especulación e inestabilidad financiera: un análisis.		32.839,81	12.954,82	19.884,99	0,00	100,00%	19.884,99	0,00
33.00.6P.00.21	(PROMETEO/2019/037) Economia y género		36.342,50	25.851,50	10.491,00	0,00	100,00%	10.491,00	0,00
33.00.6P.00.22	(AICO/2019/295) Macroeconomia, Productividad y Econometría Financiera		20.000,00	13.957,92	6.042,08	0,00	100,00%	6.042,08	0,00
33.00.6P.00.23	(INVA19-05) Estancias para personal investigador invitado Mod A (INVA)		0,00	0,00	0,00	0,00	100,00%	0,00	0,00
33.00.6P.00.24	(INVA19-04) Estancias para personal investigador invitado Mod A (INVA)		0,00	0,00	0,00	0,00	100,00%	0,00	0,00
33.00.6P.00.25	(SENIOR19-01) Estancias para personal investigador invitado Mod B (SENIOR) ANEXO IV		0,00	7.600,00	0,00	7.600,00	100,00%	0,00	-7.600,00
33.00.6P.00.26	(HIECPU/2019/4) Subvenciones destinadas al apoyo a grupos de investigación en Económía Pública de los centros de investigación de la Comunitat Valencian		0,00	0,00	0,00	0,00	100,00%	0,00	0,00
33.10.6P.00.04	(IPT-430000-2010-29) E.ACCESIBLE		0,00	0,00	0,00	0,00	100,00%	0,00	0,00
33.10.6P.00.05	(GRE16-27) DISENO PUESTA EN PRACTICA Y EVALUACION D		0,00	70,78	0,00	70,78	100,00%	883,22	0,00
33.10.6P.00.07	(7/4ACT/2017) IV SEMINARIO INTERNACIONAL DE LA RED DE INVESTIGACIÓN EN DIFERENCIALES DE GÉNERO EN LA EDUCACIÓN SUP		-2.186,37	0,00	0,00	2.186,37	100,00%	0,00	-2.186,37
33.10.6P.00.09	(GRE18-09) Validación concurrente de sistemas para la dosificación, evaluación y control de la fuerza en entrenamiento deportivo		0,00	4.764,40	0,00	4.764,40	100,00%	0,00	-4.764,40
33.10.6P.00.10	(GRE18-13) La enseñanza-aprendizaje de la Historia en Educación Infantil: Análisis de contenidos, recursos y metodología para la didáctica de la Historia		0,00	0,00	0,00	0,00	100,00%	0,00	0,00
33.10.6P.00.11	(24/UPB/19) Red de desarrollo tecnológico innovador para la investigación y análisis de los requerimientos físicos y fisiológicos en el Balonmano de élite.		5.880,34	5.880,34	0,00	0,00	100,00%	0,00	0,00
33.20.6P.00.04	(PI15/01351) PREVENCION DE LAS CAIDAS DE LAS PERSONAS MAYORES ...		0,00	3.987,29	0,00	3.987,29	100,00%	1.870,96	0,00
33.20.6P.00.05	(GRE16-32) BULLYING HOMOFOBICO Y CYBERBULLYING: EVA		0,00	2.910,36	0,00	2.910,36	100,00%	0,00	0,00

CÓDIGO DE GASTO	DESCRIPCIÓN	PARTIDA PRESUPUESTARIA	DR. REC NETO_2019	OBLIG. REC. 2019	DESVIACIÓN POSITIVA	DESVIACIÓN NEGATIVA	COEF_FIN	DESV. ACU POSITIVA	DESV. ACU NEGATIVA
33.20.6P.00.06	(GV/2017/006) PATRONES DE USO DE INTERNET RIESGOS Y C		2.150,93	5.072,81	0,00	2.921,88	100,00%	7.047,19	0,00
33.20.6P.00.07	(GV/2017/166) VALIDACION DE UNA BATERIA DE DESARROLLO		1.337,25	3.667,92	0,00	2.330,67	100,00%	6.693,55	0,00
33.20.6P.00.09	(GRE18-17) Relación entre el trastorno neurocognitivo y la adherencia al tratamiento antirretroviral en hombres con VIH que manifiestan conductas sexuales de		0,00	0,00	0,00	0,00	100,00%	0,00	0,00
33.30.6P.00.05	(PC15-02) DISENO DE LENTE DE CONTACTO ESCLERAL MULTI.		0,00	0,00	0,00	0,00	100,00%	2.572,91	0,00
33.30.6P.00.06	(FIS2015-66570-P) MATERIALES HOLOGRAFICOS AVANZADOS PARA FO		11.764,13	50.231,29	0,00	38.467,16	100,00%	10.995,05	0,00
33.30.6P.00.07	(DPI2015-65814-R) REPRODUCCION DIGITAL AVANZADA DE LA GONIAPA		0,00	0,00	0,00	0,00	100,00%	148,36	0,00
33.30.6P.00.08	(PREVENT17-02) INFLUENCIA DEL DISENO DE LAS LENTES PROG		0,00	0,00	0,00	0,00	100,00%	3.499,96	0,00
33.30.6P.00.09	(GV/2017/187) INFLUENCIA DEL DISENO DE LAS LENTES PROG		6.148,18	4.468,81	1.679,37	0,00	100,00%	9.711,19	0,00
33.30.6P.00.10	(UADIF16-50A) AYUDA INVESTIG UA CON MAYOR NUMERO PUBLI..		0,00	14,50	0,00	14,50	100,00%	1.485,50	0,00
33.30.6P.00.11	(RYC-2016-20471) PROGRAMA RAMÓN Y CAJAL DOT. ADICIONAL: PIÑERO LLORENS, DAVID PABLO		20.000,00	6.329,53	13.670,47	0,00	100,00%	46.802,58	0,00
33.30.6P.00.12	(ACIE18-19) ACCION DE INVESTIGACIÓN: SEGUI CRESPO, MARIA DEL MAR. TRADUCCION, ADAPTACION CULTURAL Y VALIDACIÓN DEL CUESTIONA		0,00	267,55	0,00	267,55	100,00%	0,00	0,00
33.30.6P.00.13	(UAIND18-06B) CARACTERIZACION GEOMETRICA Y ESTRUCTURAL DEL TEJIDO CONJUNTIVO-ESCLERAL Y SU RELACION CON EL ESTUDIO DEL DES		0,00	20.118,00	0,00	20.118,00	100,00%	0,00	-20.118,00
33.30.6P.00.14	(RTI2018-096000-B-I00) Diseño y caracterización de la apariencia visual de productos		15.115,00	0,00	15.115,00	0,00	100,00%	15.115,00	0,00
33.30.6P.00.15	(INVA19-15) Estancias para personal investigador invitado Mod A (INVA)		0,00	900,00	0,00	900,00	100,00%	0,00	-900,00
33.40.6P.00.03	(PI14/01549) ADAPTACION DE HERRAMIENTAS PARA EL DESARROLLO Y E...		0,00	2.969,82	0,00	2.969,82	100,00%	0,00	-622,26
33.40.6P.00.05	(GRE15-18) ADAPTACION Y VALIDACION DE HERRAMIENTAS ...		0,00	0,00	0,00	0,00	100,00%	2.777,80	0,00
33.40.6P.00.07	(PRC-UA-25) RECIEN.MACIA SOLER MARIA LORETO		0,00	0,00	0,00	0,00	100,00%	1.253,51	0,00
33.40.6P.00.08	(AICO/2017/140) VIVENCIAS DE MUJERES QUE HAN SUFRIDO LA		3.024,75	8.895,93	0,00	5.871,18	100,00%	17.971,02	0,00
33.40.6P.00.09	(GRE17-05) CONOCIMIENTOS Y ACTITUDES DE LOS PROFESIONALES DE SALUD MENTAL HACIA EL DOCUMENTO DE VOLUNTADES ANTI		0,00	2.294,63	0,00	2.294,63	100,00%	1.764,37	0,00
33.70.6P.00.06	(ACIE18-05) ACCIÓN DE INVESTIGACIÓN: DIAZ MORLAN, PABLO: Consulta de documentación en archivo extranjero		0,00	0,00	0,00	0,00	100,00%	149,06	0,00
33.70.6P.00.08	(ACIE19-17) ACCION DE INVESTIGACIÓN EN LA UA		0,00	1.468,61	0,00	1.468,61	100,00%	0,00	-1.468,61
34.00.6P.00.05	(CTQ2014-53695-P) ADICIONES ENANTIOSELECTIVAS DE COMPUESTOS O...		0,00	0,00	0,00	0,00	100,00%	0,00	0,00
34.00.6P.00.06	(CTQ2016-76782-P) CARBOCICLACIONES ENANTIOSELECTIVAS DIRIGIDAS HACIA ...		27.307,88	31.675,22	0,00	4.367,34	100,00%	41.234,79	0,00
34.00.6P.00.07	(CTQ2017-85093-P) Iminas Quirales en química orgánica: Aplicación a la síntesis de alcaloides		16.200,00	32.468,26	0,00	16.268,26	100,00%	13.721,91	0,00
34.10.6P.00.02	(GRE17-03) Principales actuaciones en materia de no discriminación por razón de sexo en las empresas con el distintivo		0,00	723,02	0,00	723,02	100,00%	176,98	0,00
34.10.6P.00.03	(ACIE19-02) ACCION DE INVESTIGACION EN LA UA		0,00	2.400,00	0,00	2.400,00	100,00%	0,00	-2.400,00
34.20.6P.00.06	(FFI2015-69694-P) CONTINUACION DE LA GRAMATICA DEL CATALAN M		0,00	0,00	0,00	0,00	100,00%	1.182,79	0,00
34.20.6P.00.10	(INV17-17(I)) AYUDA INVESTIGADORES INVITADOS: EL CUERPO INVADIDO		0,00	0,00	0,00	0,00	100,00%	4,97	0,00
34.20.6P.00.12	(FFI2017-86248-P) LA HAGIOGRAFÍA HISPÁNICA ANTE LA REFORMA PROTESTANTE		2.437,50	7.011,99	0,00	4.574,49	100,00%	9.154,35	0,00
34.20.6P.00.13	(JSRDUN/2018/2) ALACANT I LA RECUPERACIÓ DE LA MEMÒRIA DEMOCRÀTICA. 80 ANIVERSARI DEL BOMBARDEIG DEL MERCAT		0,00	0,00	0,00	0,00	100,00%	44,20	0,00
34.20.6P.00.14	(AORG/2019/095) Poètiques de l'alteritat: gènere, cultura i altres diferències socials a través de la literatura i les arts.		6.700,00	4.819,08	1.880,92	0,00	100,00%	1.880,92	0,00
34.20.6P.00.15	(AORG/2019/103) II Col·loqui internacional sobre lingüística de corpus orals		3.150,00	3.119,91	30,09	0,00	100,00%	30,09	0,00
34.20.6P.00.16	(AORG/2019/105) Del teatre de l'absurd al performance art: perspectives comparatistes i aplicades en l'Europa contemporània		7.500,00	7.344,79	155,21	0,00	100,00%	155,21	0,00
34.20.6P.00.17	(PGC2018-099399-B-I00) Variación y cambio lingüístico en catalán. Una aproximación diacrónica según la lingüística de corpus		33.790,40	12.606,70	21.183,70	0,00	100,00%	21.183,70	0,00
34.20.6P.00.18	(INVA19-12) Estancias para personal investigador invitado Mod A (INVA)		0,00	1.800,00	0,00	1.800,00	100,00%	0,00	-1.800,00
34.40.6P.00.01	(PSE-020000-2008-1 (PSS-020000-2008-6)) GENERACION DE CONOCIMIENTOS SOBRE... SUBPRYTO 6		0,00	0,00	0,00	0,00	100,00%	0,00	0,00
34.40.6P.00.05	(ACIE18-08) ACCIÓN DE INVESTIGACIÓN: GONZALEZ AVILES, ANGEL BENIGNO. Visita Centro de Investigación ECAlab, Environmental Ceramics for Archi		0,00	0,00	0,00	0,00	100,00%	315,00	0,00
34.50.6P.00.05	(GRE16-29) REME: REFUGIO TEMPORAL PARA SITUACIONES		0,00	1.264,84	0,00	1.264,84	100,00%	264,04	0,00
34.50.6P.00.06	(APE/2017/064) TEACHING ARCHITECTURE TO ERASMUS STUDENT		0,00	3.512,64	0,00	3.512,64	100,00%	1.183,78	0,00
34.50.6P.00.07	(APE/2017/066) EURAU ALICANTE 2018. RETROACTIVE RESERAR		0,00	0,00	0,00	0,00	100,00%	0,00	0,00

CÓDIGO DE GASTO	DESCRIPCIÓN	PARTIDA PRESUPUESTARIA	DR. REC NETO_2019	OBLIG. REC. 2019	DESVIACIÓN POSITIVA	DESVIACIÓN NEGATIVA	COEF_FIN	DESV. ACU POSITIVA	DESV. ACU NEGATIVA
34.50.6P.00.08	(PRC-UA-20) I2		0,00	0,00	0,00	0,00	100,00%	1.084,88	0,00
34.50.6P.00.11	(GRE17-09) Emergencias de lo Posthumano: Desafíos arquitectónicos más allá del Antropoceno		0,00	0,00	0,00	0,00	100,00%	7.600,00	0,00
34.50.6P.00.13	(GRE18-10) LA REPRESENTACIÓN DEL TIEMPO EN LA EXPRESIÓN GRÁFICA		0,00	0,00	0,00	0,00	100,00%	0,00	0,00
34.50.6P.00.14	(ACIE19-08) ACCION DE INVESTIGACION EN LA UA		0,00	0,00	0,00	0,00	100,00%	0,00	0,00
34.60.6P.00.04	(PROMETEO/2013/035) MATERIALES CEMENTANTES CONDUCTORES MULTIFUNCIONALES..		0,00	0,00	0,00	0,00	100,00%	386,57	0,00
34.60.6P.00.06	(BIA2014-58194-R) ESTUDIO DE LA VIABILIDAD DE VALORIZACION SIMN ...		0,00	0,00	0,00	0,00	100,00%	0,00	0,00
34.60.6P.00.07	(BIA2015-69952-R) METODOLOGIAS DE REFUERZO DE ESTRUCTURAS		0,00	29.343,97	0,00	29.343,97	100,00%	10.265,17	0,00
34.60.6P.00.08	(GRE15-02) ESTUDIO SOBRE EL PERFIL DE EQUILIBRIO EBP Y		0,00	0,00	0,00	0,00	100,00%	0,01	0,00
34.60.6P.00.09	(GRE15-19) EVALUACION DE LOS EFECTOS SOBRE EL SUELO ..		0,00	0,00	0,00	0,00	100,00%	5,58	0,00
34.60.6P.00.10	(BIA2016-80982-R) APLICACION DE TECNICAS ULTRASONICAS NO LINEALES A LA DETE..		23.413,94	25.563,67	0,00	2.149,73	100,00%	22.705,56	0,00
34.60.6P.00.11	(GRE16-09) ESTUDIO SOBRE EL DESGASTE Y COMPOSICION		0,00	1.207,18	0,00	1.207,18	100,00%	1.745,98	0,00
34.60.6P.00.12	(GRE16-08) DESARROLLO DE HERRAMIENTOS ESPECIFICAS Q		0,00	2.243,05	0,00	2.243,05	100,00%	386,67	0,00
34.60.6P.00.13	(GRE16-26) APROVECHAMIENTO DE LA CAPACIDAD ABSORBEN		0,00	519,74	0,00	519,74	100,00%	0,00	-91,28
34.60.6P.00.14	(PREVENT17-01) DESARROLLO DE LA SEGURIDAD EN SISTEMAS D		0,00	300,42	0,00	300,42	100,00%	225,59	0,00
34.60.6P.00.16	(GV/2017/181) ESTUDIOS CONDUCENTES AL DESARROLLO EN LA		0,00	0,00	0,00	0,00	100,00%	6.400,00	0,00
34.60.6P.00.17	(ATI14-07) CONTRATACION TECNICO DE APOYO		0,00	0,00	0,00	0,00	100,00%	192,52	0,00
34.60.6P.00.21	(GRE17-11) EMPLEO DE SUBPRODUCTOS Y RESIDUOS INDUSTRIALES EN LA ESTABILIZACIÓN DE SUELOS. ESTUDIO DE LAS CARACT		0,00	1.256,91	0,00	1.256,91	100,00%	3.649,69	0,00
34.60.6P.00.22	(GRE17-12) TÉCNICAS SOSTENIBLES DE DRENAJE APLICADAS A LA DESCONTAMINACIÓN DE CAUDALES URBANOS. PERSPECTIVAS AN		0,00	11.000,92	0,00	11.000,92	100,00%	2.149,51	0,00
34.60.6P.00.23	(BIA2017-90845-REDT) RED TEMÁTICA EN DURABILIDAD, PATOLOGÍA Y REHABILITACIÓN EN ESTRUCTURAS DE HORMIGÓN ARMADO		3.500,00	949,12	2.550,88	0,00	100,00%	6.050,88	0,00
34.60.6P.00.24	(GV/2018/015) CARACTERIZACIÓN DE LA ADHERENCIA DE LAS ARMADURAS EN HORMIGONES SOSTENIBLES DE ÁRIDOS RECICLADOS EXP		5.860,00	5.924,62	0,00	64,62	100,00%	140,18	0,00
34.60.6P.00.25	(ACIE18-14) ACCION DE INVESTIGACIÓN: POMARES TORRES, JUAN CARLOS. Visita para ver las capacidades de la Pontificia Universidad Católica del Pe		0,00	0,00	0,00	0,00	100,00%	143,20	0,00
34.60.6P.00.26	(RTI2018-101148-B-I00) Estudio numérico y experimental del comportamiento de MAmposSteria reforzada con TExtile Reinforced MOrtars tras eXposición a alt		53.783,20	5.542,96	48.240,24	0,00	100,00%	48.240,24	0,00
34.60.6P.00.27	(GV/2019/017) Estudio sobre el desgaste y composición de los sedimentos y su influencia en la erosión de las playas de la Comunidad Valenciana		5.258,36	3.390,71	1.867,65	0,00	100,00%	1.867,65	0,00
34.60.6P.00.28	(GV/2019/070) Aplicación de técnicas ultrasónicas no lineales para la detección no destructiva de fisuración en morteros expuestos a ataques expansivos inter		7.800,00	4.499,98	3.300,02	0,00	100,00%	3.300,02	0,00
34.60.6P.00.29	(GRE18-05) HORMIGONES AUTOCOMPACTANTES DOPADOS CON FIBRAS DE CARBONO		0,00	400,00	0,00	400,00	100,00%	0,00	-400,00
34.60.6P.00.30	(GRE18-15) Análisis geológico estructural de canteras históricas de la provincia de Alicante mediante empleo de instrumentación láser escáner 3D y la aplicac		0,00	96,87	0,00	96,87	100,00%	0,00	-96,87
34.60.6P.00.31	(AICO/2019/050) Desarrollo de elementos multifuncionales de hormigón conductor.		20.000,00	18.149,85	1.850,15	0,00	100,00%	1.850,15	0,00
34.60.6P.00.32	(ACIE19-12) ACCION DE INVESTIGACIÓN EN LA UA		0,00	347,14	0,00	347,14	100,00%	0,00	-347,14
34.70.6P.00.03	(VIGROB-189) INGENIERIA BIOINSPIRADA E INFORMATICA PARA LA SALUD		0,00	94,63	0,00	94,63	100,00%	0,00	-94,63
34.70.6P.00.06	(GRE11-13) SISTEMA DE GESTION DE PROCESOS INTEGRAL EN ENTORNOS...		0,00	0,00	0,00	0,00	100,00%	20,75	0,00
34.70.6P.00.07	(GRE12-22) DISTRIBUCION DE LA INFORMACION EN LOS SISTEMAS...		0,00	0,00	0,00	0,00	100,00%	1.796,41	0,00
34.70.6P.00.11	(GV/2016/087) ARQUITECTURA BIG DATA. NUEVO ENFOQUE BA...		0,00	0,00	0,00	0,00	100,00%	0,00	0,00
34.70.6P.00.12	(GRE16-28) MODELO Y VISUALIZACION 4D DEL CUERPO HUM		0,00	1.816,89	0,00	1.816,89	100,00%	0,00	-1.603,14
34.70.6P.00.13	(012-ABEL-CM-2014A) DISCOVERY OF NOVEL BLOOD ANTICOAGULANTS USING ...		0,00	0,00	0,00	0,00	100,00%	3.425,25	0,00
34.70.6P.00.14	(AICO/2017/134) ARQUITECTURAS DE INTERNET OF TNINGS PARA		8.719,84	16.306,11	0,00	7.586,27	100,00%	22.329,01	0,00
34.70.6P.00.15	(PCIN-2017-114) PAAL - Privacy-Aware and acceptable lifelogging services for older and frail people		25.620,00	40.751,41	0,00	15.131,41	100,00%	58.936,93	0,00
34.70.6P.00.16	(PC17-01) Diseño del sistema embebido para generador eólico basado en tecnologías de la información, comunicación y control (EO-TICC)		0,00	3.100,31	0,00	3.100,31	100,00%	531,45	0,00
34.70.6P.00.17	(TIN2017-89069-R) MODELADO Y VISUALIZACIÓN 4D DEL CUERPO HUMANO PARA LA MEJORA DE LA ADHERENCIA AL TRATAMIENTO DIETÉTI		10.440,00	23.641,28	0,00	13.201,28	100,00%	20.367,50	0,00
34.70.6P.00.18	(TIN2017-89266-R) HABILITADORES CLOUD PARA EL DESARROLLO DE LA INDUSTRIA CONECTADA 4.0 EN SECTORES TRADICIONALES		5.160,00	13.404,40	0,00	8.244,40	100,00%	1.821,76	0,00
34.70.6P.00.19	(APE/2018/045) PRIVACY-AWARE VIDEO-BASED SOLUTIONS FOR HEALTHY AND ACTIVE AGING		-4.153,03	0,00	0,00	4.153,03	100,00%	2.186,37	0,00

CÓDIGO DE GASTO	DESCRIPCIÓN	PARTIDA PRESUPUESTARIA	DR. REC NETO_2019	OBLIG. REC. 2019	DESVIACIÓN POSITIVA	DESVIACIÓN NEGATIVA	COEF_FIN	DESV. ACU POSITIVA	DESV. ACU NEGATIVA
34.70.6P.00.20	(INV18-06) APLICACIÓN DE LA VIDE-ÓMICA A LA VISIÓN POR COMPUTADOR		0,00	0,00	0,00	0,00	100,00%	0,00	0,00
34.70.6P.00.21	(INV18-13) REUNIONES DE TRABAJO Y PONENCIA EN LAS JORNADAS DEL DOCTORADO EN INFORMÁTICA		0,00	360,00	0,00	360,00	100,00%	183,90	0,00
34.70.6P.00.22	(INV18-17) REUNIONES DE TRABAJO Y PONENCIA EN LAS JORNADAS DEL DOCTORADO EN INFORMÁTICA		0,00	0,00	0,00	0,00	100,00%	543,90	0,00
34.70.6P.00.23	(INNACC00/18/008) Red Alicantina de Innovación y Transferencia de Conocimiento		26.657,87	1.400,00	25.257,87	0,00	100,00%	25.998,84	0,00
34.70.6P.00.24	(APE/2019/004) International Network on Privacy-Aware Video-Based Applications for Active and Assisted Living.		9.000,00	4.942,58	4.057,42	0,00	100,00%	4.057,42	0,00
34.70.6P.00.25	(INVA19-08) Estancias para personal investigador invitado Mod A (INVA)		0,00	1.498,46	0,00	1.498,46	100,00%	0,00	-1.498,46
34.70.6P.00.26	(INVA19-03) Estancias para personal investigador invitado Mod A (INVA)		0,00	0,00	0,00	0,00	100,00%	0,00	0,00
34.80.6P.00.09	(AYA2015-68012-C2-2-P) ESTRELLAS DE GRAN MASA COMO PROGENITORES DE SUP...		0,00	619,77	0,00	619,77	100,00%	8,03	0,00
34.80.6P.00.10	(DPI2015-68087-R) SISTEMA ROBOTICO MULTISENSORIAL CON MANIP		-1.722,58	0,00	0,00	1.722,58	100,00%	0,00	0,00
34.80.6P.00.11	(AICO/2016/098) INVESTIGACION EN DISENO Y DESRROLLO DE SIST.		0,00	0,00	0,00	0,00	100,00%	0,00	0,00
34.80.6P.00.12	(AYA2016-79500-R) ESTUDIO DE LAS PROPIEDADES FISICAS Y DINAMICAS DEL....		0,00	4.317,30	0,00	4.317,30	100,00%	154,49	0,00
34.80.6P.00.13	(GRE16-17) SOLUCIONES FILTRANTES SINTONIZABLES Y RE		0,00	4.830,00	0,00	4.830,00	100,00%	0,00	-742,17
34.80.6P.00.14	(GRE16-20) PLATAFORMA DE CONTROL DE UNA MANO ROBOTI		0,00	91,28	0,00	91,28	100,00%	25,72	0,00
34.80.6P.00.15	(FIS2017-82919-R) HOLOGRAFÍA PARA ENERGÍA SOLAR, IMAGEN Y COMUNICACIONES		3.750,00	26.576,76	0,00	22.826,76	100,00%	8.029,23	0,00
34.80.6P.00.16	(GV/2018/050) PLATAFORMA ROBÓTICA PARA LA AYUDA AISTENCIAL EN TAREAS A PERSONAS CON DISCAPACIDAD.		8.000,00	2.017,53	5.982,47	0,00	100,00%	9.505,75	0,00
34.80.6P.00.17	(GV/2018/071) FILTROS DE MICROONDAS RECONFIGURABLES Y SINTONIZABLES DEN TECNOLOGÍA PLANAR PARA LOS SISTEMAS DE COM		8.000,00	5.409,88	2.590,12	0,00	100,00%	6.702,03	0,00
34.80.6P.00.19	(INV18-03) ANILLOS ESTRECHOS ALREDEDOR DE PEQUEÑOS CUERPOS DEL SISTEMA SOLAR. INVESTIGACIONES ANALÍTICAS Y NUMÉ		0,00	0,00	0,00	0,00	100,00%	817,84	0,00
34.80.6P.00.20	(INV18-19) INVESTIGACIÓN EN LA METODOLOGÍA SEA (STATISTICAL ENERGY ANALYSIS) EN ACÚSTICA. (SAES1-16I)		0,00	0,00	0,00	0,00	100,00%	0,00	0,00
34.80.6P.00.21	(AORG/2019/109) Spanish X-ray astronomy 2019: present, future and synergies with other wawelength bands		9.000,00	2.699,92	6.300,08	0,00	100,00%	6.300,08	0,00
34.80.6P.00.22	(RTI2018-099464-B-I00) Estudio de las propiedades físicas y dinámicas del asteroide binario (65803) Didymos en el ámbito de la misión espacial AIDA Parte 2		17.538,00	3.118,41	14.419,59	0,00	100,00%	14.419,59	0,00
34.80.6P.00.23	(GV/2019/025) Nuevas métricas para la evaluación de la función motora usando técnicas avanzadas de electromiografía		8.000,00	4.643,63	3.356,37	0,00	100,00%	3.356,37	0,00
34.80.6P.00.24	(PROMETEO/2019/041) Astrofísica masiva: diseño, construcción y explotación científica de la mayor base de datos sobre estrellas de gran masa		34.434,01	14.983,57	19.450,44	0,00	100,00%	19.450,44	0,00
34.80.6P.00.25	(INVA19-16) Estancias para personal investigador invitado Mod A (INVA)		0,00	1.472,58	0,00	1.472,58	100,00%	0,00	-1.472,58
34.80.6P.00.26	(ACIE19-04) ACCION DE INVESTIGACIÓN EN LA UA		0,00	647,02	0,00	647,02	100,00%	0,00	-647,02
35.00.6P.00.05	(TSPUNI/2018/03/15) ANALISIS DE FACTORES IMPULSORES DE LA RESPONSABILIDAD SOCIAL (ISO 26000) A TRAVÉS DE INTEGRACIÓN DE SISTEM		0,00	0,00	0,00	0,00	100,00%	1.757,29	0,00
35.10.6P.00.06	(DER2017-86643-P) Una teoría postpositivista del Derecho		4.250,00	18.781,77	0,00	14.531,77	100,00%	5.572,86	0,00
35.10.6P.00.07	(ACIE18-09) ACCIÓN DE INVESTIGACIÓN: LAFUENTE SANCHEZ, RAUL. Investigación básica o aplicada		0,00	0,00	0,00	0,00	100,00%	0,00	0,00
35.10.6P.00.08	(ACIE19-15) ACCION DE INVESTIGACIÓN EN LA UA		0,00	4.000,00	0,00	4.000,00	100,00%	0,00	-4.000,00
35.20.6P.00.03	(AICO/2015/047) EL ALOJAMIENTO COLABORATIVO EN EL SECTOR TURISTICO...		0,00	0,00	0,00	0,00	100,00%	1.528,23	0,00
35.20.6P.00.06	(GV/2017/175) EL IMPACTO DEL TRANSPORTE COLABORATIVO E		-900,00	0,00	0,00	900,00	100,00%	4.025,00	0,00
35.20.6P.00.07	(AICO/2017/146) JUSTICIA Y DERECHO DE DANOS. UNA PERSPEC		15.999,49	15.959,53	39,96	0,00	100,00%	20.099,94	0,00
35.20.6P.00.08	(DER2017-87516-P) REALIDADES Y RETOS DE LA JUSTICIA EN LA SOCIEDAD DEL RIESGO. UNA PERSPECTIVA PROCESAL DEL DERECHO DE		1.750,00	2.536,83	0,00	786,83	100,00%	1.382,64	0,00
35.20.6P.00.09	(DER2017-87675-R) REGIMEN JURÍDICO DEL FITOMEJORAMIENTO Y SIGNOS DISTINTIVOS DE CALIDAD. PROTECCIÓN PARA EL FOMENTO DE		1.500,00	5.176,10	0,00	3.676,10	100,00%	1.507,48	0,00
35.30.6P.00.10	(APE/2016/049) VALORISATION OF MUSHROOM AGROWASTES TO .		0,00	0,00	0,00	0,00	100,00%	0,00	0,00
35.30.6P.00.14	(GV/2017/172) MEJORA DE LOS PARAMETROS FISICOS Y FISIO		3.300,00	6.399,96	0,00	3.099,96	100,00%	4.908,04	0,00
35.30.6P.00.16	(ACPE17-04) Proteins and high value bioactive compounds with advanced functionalities for food, feed, cosmetics and nutraceutical applications		0,00	0,00	0,00	0,00	100,00%	231,62	0,00
35.30.6P.00.17	(MAT2017-84909-C2-1-R) OBTENCIÓN DE MATERIALES AVANZADOSA A PARTIR DE SUBPRODUCTOS AGRÍCOLAS DE ALTO CONTENIDO PROTEÍCO		7.500,00	5.596,79	1.903,21	0,00	100,00%	20.807,64	0,00
35.30.6P.00.18	(APE/2018/027) PROTEINS AND HIGH VALUE BIOACTIVE COMPOUNDS VITH ADVANCED FUNCTIONALITIES FOR FOOD, FEED, COSMETICS		-5.500,00	3.031,14	0,00	8.531,14	100,00%	0,00	-5.252,15
35.30.6P.00.19	(ACIE18-10) ACCIÓN DE INVESTIGACIÓN: MARTINEZ RODRIGUEZ, ALEJANDRO. Laboratório de Biociências da Motricidade Humana (LABIMH)		0,00	0,00	0,00	0,00	100,00%	0,00	0,00
35.30.6P.00.20	(INV18-09) COLABORACIÓN EN EL PROYECTO BIOPOLYMERS WITH ADVANCED FUNCTIONALITIES FOR BUILDING AND AUTOMOTIVE PA		0,00	671,05	0,00	671,05	100,00%	428,95	0,00

CÓDIGO DE GASTO	DESCRIPCIÓN	PARTIDA PRESUPUESTARIA	DR. REC NETO_2019	OBLIG. REC. 2019	DESVIACIÓN POSITIVA	DESVIACIÓN NEGATIVA	COEF_FIN	DESV. ACU POSITIVA	DESV. ACU NEGATIVA
35.30.6P.00.21	(INV18-12) COLABORACIÓN EN EL PROYECTO TITULADO ANTIMICROBIAL FLEXIBLE POLYMERS FOR ITS USE IN HOSPITAL ENVIRON		0,00	178,20	0,00	178,20	100,00%	444,22	0,00
35.30.6P.00.22	(IJCI-2017-31522) DOTACION ADICIONAL-IJCI: MARTINEZ ABAD, ANTONIO -Valorisation of mushroom agrowastes to obtain high value products (FUNGUSCH		0,00	0,00	0,00	0,00	100,00%	0,00	0,00
35.30.6P.00.23	(UAIND18-03B) Estudio de la problematica y resolucion en la cuantificacion de ftalatos en el sector calzado		0,00	541,43	0,00	541,43	100,00%	0,00	-541,43
35.30.6P.00.24	(ACPE18-03) Eco-sustainable multifunctional biobased cioatings with enhanced performance and end of life options		0,00	976,33	0,00	976,33	100,00%	0,00	-976,33
35.30.6P.00.25	(APE/2019/019) Eco-sustainable multifunctional biobased cioatings with enhanced perfomance and end of life options (ECOAT)		5.500,00	1.932,65	3.567,35	0,00	100,00%	3.567,35	0,00
35.30.6P.00.26	(PGC2018-100711-B-I00) NUEVO SISTEMA DE INTRODUCCIÓN DE MUESTRAS ASISTIDO POR RADIACIÓN INFRARROJA PARA EL ANÁLISIS QUIMICO E		32.411,20	5.255,75	27.155,45	0,00	100,00%	27.155,45	0,00
35.30.6P.00.27	(INVA19-11) Estancias para personal investigador invitado Mod A (INVA)		0,00	302,89	0,00	302,89	100,00%	0,00	-302,89
35.30.6P.00.28	(INVA19-09) Estancias para personal investigador invitado Mod A (INVA)		0,00	344,62	0,00	344,62	100,00%	0,00	-344,62
35.30.6P.00.29	(ACIE19-05) ACCION DE INVESTIGACIÓN EN LA UA		0,00	0,00	0,00	0,00	100,00%	0,00	0,00
35.30.6P.00.30	(ACIE19-09) ACCION DE INVESTIGACIÓN EN LA UA		0,00	1.600,00	0,00	1.600,00	100,00%	0,00	-1.600,00
35.50.6P.00.03	(CGL2014-59074-R) ESTRUCTURA E INTERACCIONES BIOTICAS QUE ...		-3.716,93	0,00	0,00	3.716,93	100,00%	1.504,22	0,00
35.50.6P.00.07	(RYC-2016-20604) PROGRAMA RAMÓN Y CAJAL DOT. ADICIONAL: SOLIVERES CODINA, SANTIAGO		20.148,42	21.467,60	0,00	1.319,18	100,00%	19.777,57	0,00
35.50.6P.00.08	(APE/2018/029) DRIVERS OF COST: EFFECTIVENESS OF ECOLOGICAL RESTORATION (DECORE)		-8.886,00	0,00	0,00	8.886,00	100,00%	0,00	-4.150,90
35.50.6P.00.09	(INV18-05) ESTANCIA DE INVESTIGACIÓN MARIA CECILIA RUBIO		0,00	1.800,00	0,00	1.800,00	100,00%	0,00	0,00
35.50.6P.00.10	(SENIOR18-01) AYUDA INV. INVITADO B- ESTUDIO DE ESPECIES PROMETEDORAS PARA LA RESTAURACIÓN ECOLÓGICA EN AMBIENTES		0,00	4.300,00	0,00	4.300,00	100,00%	0,00	0,00
35.50.6P.00.12	(ACPE18-05) Preparación de propuesta para convocatoria de H2020: CE-BG-06-2019		0,00	82,94	0,00	82,94	100,00%	0,00	-82,94
35.50.6P.00.13	(RTI2018-098895-A-I00) Identificando las consecuencias funcionales de cambios en la biodiversidad a varias escalas espaciales		53.641,00	4.850,31	48.790,69	0,00	100,00%	48.790,69	0,00
35.60.6P.00.03	(ACIE18-01) ACCIÓN DE INVESTIGACIÓN: BORDERA SANJUAN, SANTIAGO. Revisión de las especies neotropicales de género Clistopyga (Insecta, Hymen		0,00	0,00	0,00	0,00	100,00%	0,00	0,00
35.60.6P.00.04	(ACIE18-03) ACCIÓN DE INVESTIGACIÓN: CRESPO VILLALBA, MANUEL BENITO: Estudio de pliegos de herbario (incluyendo tipos nomenclaturales) de las		0,00	450,00	0,00	450,00	100,00%	0,00	0,00
35.60.6P.00.06	(INV18-16) ESTUDIO DE LA DIVERSIDAD DE COLEOPTEROS NITIDULIDOS, OEDEMERIDOS Y CLERIDOS		0,00	0,00	0,00	0,00	100,00%	0,00	0,00
35.60.6P.00.10	(AICO/2019/003) Ciencias ambientales y recursos naturales		20.000,00	2.316,76	17.683,24	0,00	100,00%	17.683,24	0,00
35.60.6P.00.11	(ACIE19-01) ACCION DE INVESTIGACIÓN EN LA UA		0,00	407,02	0,00	407,02	100,00%	0,00	-407,02
35.60.6P.00.12	(ACIE19-03) ACCIÓN DE INVESTIGACIÓN EN LA UA		0,00	0,00	0,00	0,00	100,00%	0,00	0,00
35.70.6P.00.07	(TIN2015-63502-C3-3-R) GESTION DE REQUISITOS Y UNA METODOLOGIA PA		-35,82	0,00	0,00	35,82	100,00%	1.675,03	0,00
35.70.6P.00.08	(TIN2015-65100-R) REPRESENTACION CANONICA Y TRANSFORMACION		-9.984,12	0,00	0,00	9.984,12	100,00%	0,73	0,00
35.70.6P.00.09	(TIN2015-65136-C2-2-R) EXTRACCION DE CONOCIMIENTO PARA ENRIQUECI.		-11.711,56	0,00	0,00	11.711,56	100,00%	0,00	-1.080,06
35.70.6P.00.10	(TIN2016-78103-C2-2-R) PLATAFORMA PARA PUBLICACION Y CONSUMO DE DATOS ...		16.335,00	13.856,52	2.478,48	0,00	100,00%	31.261,40	0,00
35.70.6P.00.11	(GRE16-01) PLATAFORMA INTELIGENTE PARA RECUPERACION		0,00	0,00	0,00	0,00	100,00%	10,72	0,00
35.70.6P.00.12	(TIN2016-81739-REDT) RED DE DINAMIZACION DE ACTIVIDADES EN TE		0,00	4.188,42	0,00	4.188,42	100,00%	5.293,94	0,00
35.70.6P.00.13	(ATI17-08) CONTRATACION TECNICO DE APOYO: MORENO AGULLO		0,00	0,00	0,00	0,00	100,00%	0,00	0,00
35.70.6P.00.14	(SENIOR17-05) AYUDA INV.B SEGUNDA FASE DEL DESARROLLO...		0,00	0,00	0,00	0,00	100,00%	0,00	0,00
35.70.6P.00.15	(ACPE17-10) SEMANTIC BIG DATA ANALYTICS DRIVING EUROPEAN SPACE INDUSTRY		0,00	0,00	0,00	0,00	100,00%	2.100,00	0,00
35.70.6P.00.17	(SENIOR18-04) AYUDA INV. INVITADO B-TERCERA FASE DE DESARROLLO DE UN PROGRAMA INFORMÁTICO DONDE SE DESARROLLEN LOS		0,00	1.500,00	0,00	1.500,00	100,00%	0,00	0,00
35.70.6P.00.18	(RTI2018-094283-B-C32) ECLIPSE- Enhancing Dala Quality and Security for Improving Business Processes and Strategic Decisions in Cyber Physical System		48.750,90	9.646,93	39.103,97	0,00	100,00%	39.103,97	0,00
35.70.6P.00.19	(RTI2018-094653-B-C22) Modelado del comportamiento de entidades digitales mediante Tecnologías del Lenguaje Humano		77.152,50	11.506,00	65.646,50	0,00	100,00%	65.646,50	0,00
35.90.6P.00.03	(GRE17-07) CARACTERIZACIÓN INMUNOLÓGICA Y FUNCIONAL DE DISTINTOS CLONES DE ASC. PAPEL DE LOS EXOSOMAS Y miRNA.		0,00	1.234,19	0,00	1.234,19	100,00%	8.765,81	0,00
36.00.6P.00.06	(TIN2014-53855-P) ANALISIS Y VISUALIZACION DE DATOS EN REDES COM..		0,00	0,00	0,00	0,00	100,00%	0,00	0,00
36.00.6P.00.08	(TIN2015-69077-P) SISTEMA BASADO EN VISION MOVIL PARA EL GUIAD		-20,39	0,00	0,00	20,39	100,00%	0,00	-20,39
36.00.6P.00.09	(VODAFONE17-01) DESARROLLO DE LA APLICACION		0,00	0,00	0,00	0,00	100,00%	7.250,00	0,00
36.00.6P.00.10	(TIN2017-84821-P) ANÁLISIS Y VISUALIZACIÓN DE LA CIUDAD COMO UNA RED MÚLTIPLE DE DATOS Y SU IMPLICACIÓN EN EL TURISMO		2.575,00	4.142,49	0,00	1.567,49	100,00%	0,00	-545,63

CÓDIGO DE GASTO	DESCRIPCIÓN	PARTIDA PRESUPUESTARIA	DR. REC NETO_2019	OBLIG. REC. 2019	DESVIACIÓN POSITIVA	DESVIACIÓN NEGATIVA	COEF_FIN	DESV. ACU POSITIVA	DESV. ACU NEGATIVA
36.00.6P.00.11	(RTI2018-096223-B-I00) Reconocimiento Estructural de Patrones con Teoría de la Información		26.657,76	0,00	26.657,76	0,00	100,00%	26.657,76	0,00
36.00.6P.00.12	(RTI2018-096219-B-I00) Comportamientos Inteligentes Multitarea de Enjambres Adaptativos		28.879,24	9.736,53	19.142,71	0,00	100,00%	19.142,71	0,00
36.10.6P.00.04	(AICO/2018/332) ¿Por qué llegan los que llegan?: Estudio exploratorio de las trayectorias de éxito académico de estudiantes universitarios gitanos en la Comu		19.787,56	16.591,72	3.195,84	0,00	100,00%	9.175,21	0,00
36.10.6P.00.05	(LING2019-4) L'ús de les llengües en la comunicació telemàtica de les empreses valencianes B2C		0,00	16.234,12	0,00	16.234,12	100,00%	0,00	-16.234,12
36.20.6P.00.06	(RD12/0034/0010) PREV. DETECC. PRECOZ Y TRAT. PATOL. OCULAR PREV...		0,00	6.685,04	0,00	6.685,04	100,00%	3.321,95	0,00
36.20.6P.00.08	(BIO2014-53029-P) INMUNIZACION EN BACTERIAS: ADAPTACION DEL ...		0,00	31.795,30	0,00	31.795,30	100,00%	0,00	-395,16
36.20.6P.00.10	(BIO2015-71815-REDT) RED NACIONAL DE MICROORGANISMOS EXTREMO.		0,00	0,00	0,00	0,00	100,00%	0,00	0,00
36.20.6P.00.11	(291815 ERA NET - ANIHWA) BACTERIOPHAGE LYSINS AS ALTERNATIVES TO .. BLAAT		0,00	10.084,98	0,00	10.084,98	100,00%	0,00	-3,89
36.20.6P.00.12	(CGL2015-66686-C3-3-P) MEDIDAS DE DIVERSIDAD CONTROL DE POBLACION Y ADAP...		-8,71	0,00	0,00	8,71	100,00%	0,00	0,00
36.20.6P.00.13	(BFU2015-67139-R) REACTIVACION OPTOGENETICA Y NEUROPROTECCION ...		38.500,00	50.904,01	0,00	12.404,01	100,00%	83.435,08	0,00
36.20.6P.00.14	(BFU2015-66360-P) MULTIFUNCIONALIDAD DE PIPX Y REDES DE SENALIZACION ...		0,00	31,50	0,00	31,50	100,00%	34.985,22	0,00
36.20.6P.00.15	(PROMETEO/2016/158) TERAPIA DE ENFERMEDADES NEURODEGENERATIVAS DE LA RET..		24.928,12	21.142,22	3.785,90	0,00	100,00%	4.181,47	0,00
36.20.6P.00.17	(RD16/0008/0016) PREVENCION DETECCION PRECOZ TRATAMIENTO..		21.506,33	21.412,11	94,22	0,00	100,00%	22.963,38	0,00
36.20.6P.00.18	(PROMETEO/2017/129) DETECCION Y CARACTERIZACION DE NUEVOS SI		73.050,16	93.669,98	0,00	20.619,82	100,00%	0,00	-3.506,76
36.20.6P.00.19	(GV/2017/163) MECANISMOS DE MODULACION DEL RECEPTOR NI		0,00	0,00	0,00	0,00	100,00%	6.683,54	0,00
36.20.6P.00.20	(IDIFEDER/2017/064) INFRAESTRUCTURA FEDER: TERAPIA OPTOGENETICA APLICADA		0,00	0,00	0,00	0,00	100,00%	354,46	0,00
36.20.6P.00.22	(SAF2017-82977-P) MECANISMOS DE MODULACIÓN DE CANALES IÓNICOS ACTIVADOS PENTAMÉRICOS DE EUCARIOTAS Y PROCARIOTAS POR A		0,00	5.086,27	0,00	5.086,27	100,00%	33.018,77	0,00
36.20.6P.00.23	(GRE17-01) ESTUDIO DE LA MODULACIÓN DE TETRACAÍNA Y BENZOCAÍNA SOBRE CANALES IÓNICOS ACTIVADOS POR LIGANDO DE E		0,00	131,58	0,00	131,58	100,00%	18.445,51	0,00
36.20.6P.00.24	(INV18-04) SEMINARIO DE INVESTIGACIÓN Y REUNIONES EN TRANSDUCCIÓN DE SEÑALES EN BACTERIAS		0,00	0,00	0,00	0,00	100,00%	0,00	0,00
36.20.6P.00.25	(UAIND18-04B) Estudio de la relacion dieta y microbiota: una nueva diana terapeutica		0,00	10.163,86	0,00	10.163,86	100,00%	0,00	-10.163,86
36.20.6P.00.26	(RTI2018-094248-B-I00) Enfrentándose a complejos paradigmas en virología marina mediante aproximaciones multi-omicas aplicadas a nivel de comunidad, pob		85.037,00	15.016,20	70.020,80	0,00	100,00%	70.020,80	0,00
36.20.6P.00.27	(PGC2018-096956-B-C44) DESARROLLO DE ESTRATEGIAS- OMICAS PARA DESVELAR PANGENOMAS, COEVOLUCIÓN VÍRICA Y ADAPTACIÓN A LOS		108.246,90	22.012,24	86.234,66	0,00	100,00%	86.234,66	0,00
36.20.6P.00.28	(INVA19-06) Estancias para personal investigador invitado Mod A (INVA)		0,00	0,00	0,00	0,00	100,00%	0,00	0,00
36.20.6P.00.29	(FUNDALUCE18-01) Terapia de la Distrofia Coroidea Areolar Central mediante la generación y estudio de un modelo animal humanizado		24.000,00	0,00	24.000,00	0,00	100,00%	24.000,00	0,00
36.30.6P.00.03	(ACPE16-02) MIGRATION AND LANGUAGE EDUCATION: BRIDGES		0,00	0,00	0,00	0,00	100,00%	2.176,52	0,00
36.30.6P.00.04	(GRE16-05) LITERATURA INFANTIL Y JUVENIL EN INTERNE		0,00	2.475,75	0,00	2.475,75	100,00%	1.007,92	0,00
36.30.6P.00.05	(EDU2016-81994-REDT) RED8 EDUCACION MATEMATICA Y FORMACION DE		0,00	857,79	0,00	857,79	100,00%	11.175,05	0,00
36.30.6P.00.06	(PROMETEO/2017/135) CARACTERISTICAS DEL APRENDIZAJE DE ESTUD		38.262,03	51.044,35	0,00	12.782,32	100,00%	13.324,76	0,00
36.30.6P.00.07	(EDU2017-87411-R) De mirar profesionalmente" a realizar propuestas para la enseñanza de las matemáticas: análisis del		6.210,00	7.430,80	0,00	1.220,80	100,00%	13.787,46	0,00
36.30.6P.00.08	(GV/2018/066) RELACIÓN ENTRE PERFILES ACTITUDINALES HACIA LAS MATEMÁTICAS DE FUTUROS MAESTROS Y GRADO DE DESARROLL		7.000,00	5.019,77	1.980,23	0,00	100,00%	4.076,89	0,00
36.40.6P.00.06	(GRE12-08) OBTENCION DE SOLUCIONES EXACTAS Y CONSTRUCCION DE APR...		0,00	0,00	0,00	0,00	100,00%	306,39	0,00
36.40.6P.00.07	(GRE15-13) BUSQUEDA DE ATRACTORES: UN ENFOQUE INN..		0,00	517,63	0,00	517,63	100,00%	0,00	-515,22
36.40.6P.00.08	(AYA2016-79775-P) NUEVOS EFECTOS Y CORRECIONES PARA LA MEJORA DE		7.875,00	7.889,78	0,00	14,78	100,00%	7.876,28	0,00
36.40.6P.00.10	(UADIF16-29A) AYUDAS A INVESTIGADOR UA CON MAYOR NUMER		0,00	363,41	0,00	363,41	100,00%	13,38	0,00
36.40.6P.00.11	(GV/2018/061) APLICACIÓN DE UNA METODOLOGIA BASAD EN ANLISIS DE REDES PARA EVALUAR LA CALIDAD MEDIOAMBIENTAL Y EL		8.000,00	7.742,35	257,65	0,00	100,00%	5.530,30	0,00
36.40.6P.00.13	(SENIOR19-02) Estancias para personal investigador invitado Mod B (SENIOR) ANEXO IV		0,00	3.200,00	0,00	3.200,00	100,00%	0,00	-3.200,00
36.50.6P.00.04	(GRE14-18) EFECTO DE LOS RESIDUOS DEL CULTIVO DE BIVAL.		0,00	0,00	0,00	0,00	100,00%	1,79	0,00
36.50.6P.00.05	(CGL2015-70136-R) IMPLICACIONES ECOLOGICAS DE FONDOS MARINO		0,00	0,00	0,00	0,00	100,00%	17,37	0,00
36.50.6P.00.06	(AGL2015-66833-R) MODULACION DE INTERACCIONES RIZOSFERICAS P		-1.767,54	0,00	0,00	1.767,54	100,00%	114,31	0,00
36.50.6P.00.07	(GRE15-04) DESCRIPCION DE LAS COMUNIDADES DE INVER..		0,00	0,00	0,00	0,00	100,00%	1,53	0,00

CÓDIGO DE GASTO	DESCRIPCIÓN	PARTIDA PRESUPUESTARIA	DR. REC NETO_2019	OBLIG. REC. 2019	DESVIACIÓN POSITIVA	DESVIACIÓN NEGATIVA	COEF_FIN	DESV. ACU POSITIVA	DESV. ACU NEGATIVA
36.50.6P.00.08	(ACIE17-12) ACCION DE INVESTIGACION EN LA UA		0,00	0,00	0,00	0,00	100,00%	0,00	0,00
36.50.6P.00.09	(FBIO17-01) CAMONMAR2: BASES PARA LA PLANIFICACION E		0,00	20.366,55	0,00	20.366,55	100,00%	14.993,70	0,00
36.50.6P.00.12	(ACIE18-15) ACCION DE INVESTIGACIÓN: RAMOS ESPLA, ALFONSO ANGEL. Estudio de las especies dudosas y posibles nuevas especies, resultantes de		0,00	0,00	0,00	0,00	100,00%	456,00	0,00
36.50.6P.00.13	(IJCI-2017-34174) DOTACION ADICIONAL- IJCI: TOLEDO GUEDES, KILIAN - Interacciones Pesca Acuicultura para un desarrollo sostenible		6.000,00	843,65	5.156,35	0,00	100,00%	5.156,35	0,00
36.50.6P.00.14	(FBIO18-01) CAMONMAR3: Optimización de la información para la mejora de la planificación espacial marina en los cañones del Escarpe de Mazarrón, Seco		46.058,99	67.423,62	0,00	21.364,63	100,00%	0,00	-21.364,63
36.50.6P.00.15	(ACIE19-14) ACCIÓN DE INVESTIGACIÓN EN LA UA		0,00	700,00	0,00	700,00	100,00%	0,00	-700,00
36.60.6P.00.04	(GRE16-18) PLATAFORMA PARA LA DOCENCIA DE LA TRADUC		0,00	1.674,00	0,00	1.674,00	100,00%	0,00	0,00
36.60.6P.00.05	(PRC-UA-06) MONTI MONOFRAFIAS DE TRADUCCION E INTERPRETACION		0,00	168,20	0,00	168,20	100,00%	153,01	0,00
36.60.6P.00.07	(AORG/2018/066) III Congreso internacional de traducción económica, comercial, financiera e institucional.		-3,34	0,00	0,00	3,34	100,00%	0,00	-2,58
36.60.6P.00.08	(ACIE18-02) ACCIÓN DE INVESTIGACIÓN: BOTELLA TEJERA, CARLA MARIA: Plataforma para la docencia de la traducción y conexión con el mundo profesi		0,00	0,00	0,00	0,00	100,00%	0,00	0,00
36.70.6P.00.05	(EDU2015-64562-R) INTEGRACION DE LAS COMPETENCIAS SOCIOEMOE		0,00	0,00	0,00	0,00	100,00%	0,00	0,00
36.70.6P.00.06	(GRE15-09) INDICADORES Y VARIABLES DETERMINANTES EN ..		0,00	0,00	0,00	0,00	100,00%	878,91	0,00
36.70.6P.00.07	(GRE16-07) PERFILES DE RECHAZO ESCOLAR: IDENTIFICAC		0,00	0,00	0,00	0,00	100,00%	0,02	0,00
36.70.6P.00.09	(UADIF16-16A) AYUDAS INVESTIGADOR UA MAYOR NUM PUBLICAC		0,00	0,00	0,00	0,00	100,00%	1.500,00	0,00
36.70.6P.00.10	(GRE17-16) ANÁLISIS CUANTITATIVO DE LAS PRUEBAS DE ACCESO A LA UNIVERSIDAD (PAU). IDENTIFICACIÓN DE NECESIDADES		0,00	4.777,57	0,00	4.777,57	100,00%	7.936,43	0,00
36.70.6P.00.11	(RTI2018-098197-B-I00) Evaluación del rechazo escolar y variables psicoeducativas en Educación Secundaría Obligatoria: una perspectiva multinivel y longitudi		15.491,90	888,73	14.603,17	0,00	100,00%	14.603,17	0,00
36.70.6P.00.13	(GV/2019/075) Rechazo escolar: identificación de perfiles, prevalencia y su relación con variables psicosociales.		6.800,00	6.800,00	0,00	0,00	100,00%	0,00	0,00
36.80.6P.00.07	(GV/2016/088) LOS RECLAMOS DE SALUD EN LA PUBLICIDAD DE...		0,00	0,00	0,00	0,00	100,00%	0,00	0,00
36.80.6P.00.08	(GRE16-24) LA EVOLUCION DEL BRAND PLACEMENT EN LOS		0,00	498,08	0,00	498,08	100,00%	64,91	0,00
36.80.6P.00.10	(ACIE18-13) ACCIÓN DE INVESTIGACIÓN: PALLARES MAIQUES, MARIA JOSE. Inici de col·laboració per a fer investigació comparativa de l'ús del llenguatge		0,00	0,00	0,00	0,00	100,00%	2,03	0,00
36.90.6P.00.04	(GRE15-14) REPRESENTACION E INTERPRETACION DE ...		0,00	0,00	0,00	0,00	100,00%	144,70	0,00
36.90.6P.00.05	(AICO/2017/018) LAS CIUDADES DE LA COMUNIDAD VALENCIANA		17.234,07	18.861,34	0,00	1.627,27	100,00%	19.400,98	0,00
36.90.6P.00.06	(AEST/2019/005) Estancia en la empresa José Manuel Valero S.L		18.000,00	0,00	18.000,00	0,00	100,00%	18.000,00	0,00
36.90.6P.00.07	(GRE18-12) Identificación de los factores más relevantes para mejorar la eficiencia energética residencial		0,00	0,00	0,00	0,00	100,00%	0,00	0,00
36.90.6P.00.08	(GRE18-19) [LIVELYCITY] Metodologías interdisciplinares para el estudio de la ciudad a partir de las redes sociales geolocalizadas		0,00	5.473,37	0,00	5.473,37	100,00%	0,00	-5.473,37
37.00.6P.00.03	(GRE17-15) ANÁLISIS DEL COMPORTAMIENTO DEL TURISTA RESPECTO A LA SOSTENIBILIDAD Y AL CONSUMO Y AHORRO DE AGUA E		0,00	3.590,00	0,00	3.590,00	100,00%	844,00	0,00
37.00.6P.00.04	(RTI2018-099467-B-I00) Análisis integral del sector turístico desde las perspectivas De gestión de la oferta y el comportamiento de la demanda		23.150,16	6.988,41	16.161,75	0,00	100,00%	16.161,75	0,00
40.20.6P.00.03	(CSO2015-65182-C2-2-P) USOS Y GESTION DE RECURSOS HIDRICOS NO CON.		4.410,00	3.977,80	432,20	0,00	100,00%	5.018,92	0,00
40.20.6P.00.04	(CSO2016-79420-R) INOVACIONES TECNICAS Y METODOLOGICAS EN EL ...		5.225,00	3.055,25	2.169,75	0,00	100,00%	14.944,60	0,00
40.20.6P.00.05	(IJCI-2016-29016) DOTACIÓN ADICIONAL IJCI GIL GUIRADO, SALVADOR.		0,00	2.578,91	0,00	2.578,91	100,00%	0,00	-2.578,91
40.20.6P.00.06	(INVA19-10) Estancias para personal investigador invitado Mod A (INVA)		0,00	1.243,20	0,00	1.243,20	100,00%	0,00	-1.243,20
40.20.6P.00.07	(PCI2019-103395) SIMULACIÓN DEL CONSUMO DE AGUA DEL SECTOR TURÍSTICO A TRAVÉS DE LOS ACTORES		127.020,00	0,00	127.020,00	0,00	100,00%	127.020,00	0,00
40.50.6P.00.02	(CTM2016-76910-R) ELIMINACION DE CONTAMINATES EMERGENTES MEDIANTE ...		22.000,00	35.946,94	0,00	13.946,94	100,00%	38.408,95	0,00
40.50.6P.00.04	(PC18-01) Prueba de las nanopartículas de hierro encapsuladas para la mejora de la producción de biogás		0,00	16.204,13	0,00	16.204,13	100,00%	0,00	-16.204,13
40.60.6P.00.05	(FFI2014-52380-C2-1-P) EDICION SINOPTICA DE LAS POESIAS DE AUSIÀS M...		-1.825,13	0,00	0,00	1.825,13	100,00%	145,71	0,00
40.60.6P.00.10	(FFI2017-83950-P) LA LITERATURA HAGIOGRÁFICA CATALANA: FUENTES, EDICIONES Y ESTUDIOS		1.725,00	5.472,84	0,00	3.747,84	100,00%	5.446,35	0,00
40.60.6P.00.11	(FFI2017-86313-P) CANCIONERO, ROMANCERO Y FUENTES IMPRESAS		2.625,00	4.187,65	0,00	1.562,65	100,00%	14.017,15	0,00
40.60.6P.00.12	(AICO/2019/255) La falconeria a la corona d'Aragó durant la baixa Edat Mitjana: estudi de cocumentació arxivística i edició crítica de textos		5.300,00	1.622,04	3.677,96	0,00	100,00%	3.677,96	0,00
40.70.6P.00.02	(CSO2014-55780-C3-2-P) TRABAJO Y TERRITORIO. MERCADOS LOCALES DE TRABAJO		-1,49	0,00	0,00	1,49	100,00%	739,71	0,00
40.70.6P.00.03	(HAR2014-56428-C3-1-P) NUEVAS APORTACIONES SOBRE MINERIA ESPANOLA S. XVIII XX		-515,64	0,00	0,00	515,64	100,00%	0,00	-515,64

CÓDIGO DE GASTO	DESCRIPCIÓN	PARTIDA PRESUPUESTARIA	DR. REC NETO_2019	OBLIG. REC. 2019	DESVIACIÓN POSITIVA	DESVIACIÓN NEGATIVA	COEF_FIN	DESV. ACU POSITIVA	DESV. ACU NEGATIVA
40.70.6P.00.04	(AICO/2015/057) VIVIENDA POBREZA Y DISTRIBUCION DE LA RENTA EN LA CV...		0,00	0,00	0,00	0,00	100,00%	2.425,52	0,00
40.70.6P.00.05	(EUIN2015-62448) MERCADO DE VIVIENDAS CRECIMIENTO EC.Y DES HO MEGA		0,00	0,00	0,00	0,00	100,00%	0,00	0,00
40.70.6P.00.06	(ATI16-02) TECNICO DE APOYO: MARTINEZ BERNABEU LUCAS		0,00	0,00	0,00	0,00	100,00%	0,00	0,00
40.70.6P.00.08	(CSO2017-83787-P) EVALUACIÓN COMPARADA DEL IMPACTO Y DE LA ORIENTACIÓN HACIA LA EQUIDAD DE LAS ESTRATEGIAS NACIONALES		5.212,50	21.528,64	0,00	16.316,14	100,00%	3.502,47	0,00
40.70.6P.00.09	(CSO2017-86474-R) NUEVOS DESARROLLOS EN EL ANÁLISIS TERRITORIAL DEL MERCADO DE TRABAJO. MERCADOS LOCALES DE TRABAJO Y		4.950,00	22.971,63	0,00	18.021,63	100,00%	7.897,52	0,00
40.70.6P.00.10	(PGC2018-097817-B-C33) Formación de la dase obrera y condiciones de trabajo en la minería española		17.240,00	3.007,84	14.232,16	0,00	100,00%	14.232,16	0,00
40.80.6P.00.05	(MAT2015-71727-R) ELECTROQUIMICA DE OXIDOS TERNARIOS APLICAD		-12,00	0,00	0,00	12,00	100,00%	715,83	0,00
40.80.6P.00.06	(CTQ2016-76231-C2-2-R) PREPARACION Y CARACTERIZACION DE MATERIALES Y ...		58.850,00	10.152,94	48.697,06	0,00	100,00%	79.091,65	0,00
40.80.6P.00.07	(CTQ2016-76221-P) ESTRUCTURA INTERFACIAL Y REACTIVIDAD ELECTROQUIMICA		45.919,50	49.510,47	0,00	3.590,97	100,00%	37.231,86	0,00
40.80.6P.00.10	(UADIF16-45A) AYUDAS INVESTIGADOR UA MAYOR NUM DE PUBLI.		0,00	1.002,41	0,00	1.002,41	100,00%	497,59	0,00
40.80.6P.00.11	(INV18-11) ESTUDIO DE LA REDUCCIÓN FOTOELECTROQUÍMICA DE DIÓXIDO DE CARBONO MEDIANTE ESPECTROMETRÍA DE MASAS (F		0,00	0,00	0,00	0,00	100,00%	1.800,00	0,00
40.80.6P.00.13	(INVA19-13) Estancias para personal investigador invitado Mod A (INVA)		0,00	1.500,00	0,00	1.500,00	100,00%	0,00	-1.500,00
40.80.6P.00.14	(ACIE19-06) ACCIÓN DE INVESTIGACIÓN EN LA UA		0,00	0,00	0,00	0,00	100,00%	0,00	0,00
40.90.6P.00.01	(IPT-2012-0565-310000) PIROLISIS INDUSTRIAL DE SUBPRODUCTOS DE ALMA...		0,00	0,00	0,00	0,00	100,00%	8,14	0,00
40.90.6P.00.02	(GRE12-36) INTEGRACION DEL ANALISIS DE SEGURIDAD INHERENTE CON LA ...		0,00	0,00	0,00	0,00	100,00%	360,51	0,00
40.90.6P.00.05	(CTQ2013-44213-R) OPTIMIZACION DE LAS CONDICIONES DE PRODUCCION DE G...		0,00	0,00	0,00	0,00	100,00%	966,35	0,00
40.90.6P.00.06	(CTQ2014-59496-P) VLLSE DE SISTEMAS CON ELECTROLITO: ESTUDIO ...		0,00	0,00	0,00	0,00	100,00%	858,78	0,00
40.90.6P.00.07	(PC15-01) TECNOLOGIA HIBRIDA SCRUBBER+MBR PARA LA ...		0,00	0,00	0,00	0,00	100,00%	4,72	0,00
40.90.6P.00.08	(CTQ2015-70726-P) ESTUDIO DE LAS INTERACCIONES ENTRE EL TABA.		31.604,99	39.503,37	0,00	7.898,38	100,00%	46.700,22	0,00
40.90.6P.00.09	(GV/2016/005) DESARROLLO DE UNA METODOLOGIA PARA EL D...		0,00	0,00	0,00	0,00	100,00%	0,00	0,00
40.90.6P.00.10	(GRE15-15) ADSORCION DE CONTAMINANTES ORGANICOS ...		0,00	0,00	0,00	0,00	100,00%	1.353,37	0,00
40.90.6P.00.11	(PROMETEO/2016/056) DESARROLLO Y ESTUDIO DE CATALIZADORES PARA LA REDUCC..		54.352,60	67.337,45	0,00	12.984,85	100,00%	0,00	-11.782,03
40.90.6P.00.12	(CTQ2016-76608-R) CONTROL DE LA FORMACION DE CONTAMINANTES ORGANICOS...		54.450,00	63.807,84	0,00	9.357,84	100,00%	95.049,37	0,00
40.90.6P.00.13	(CTQ2016-78246-R) GRAFENO A MEDIDA PARA APLICACIONES SOSTENIBLES: ...		53.439,27	115.668,17	0,00	62.228,90	100,00%	65.178,45	0,00
40.90.6P.00.14	(CTQ2016-77968-C3-2-P) DESARROLLO DE HERRAMIENTAS SISTEMATICAS PARA ...		29.057,91	38.634,39	0,00	9.576,48	100,00%	38.033,04	0,00
40.90.6P.00.16	(ATI17-05) CONTRATACION TECNICO DE APOYO: BLASCO LOPEZ...		0,00	0,00	0,00	0,00	100,00%	0,00	0,00
40.90.6P.00.18	(INNVAL10/18/012) Nanopartículas encapsuladas de hierro cerovalente a partir de alperujo		50.376,13	2.052,82	48.323,31	0,00	100,00%	53.631,23	0,00
40.90.6P.00.19	(PC18-02) Puesta a punto del proceso de fabricación y envasado de un catalizador en BASE SBA-15 para la reducción de la toxicidad del humo del tabaco. Pr		0,00	0,00	0,00	0,00	100,00%	0,00	0,00
41.00.6P.00.02	(CTQ2015-66624-P) DISENO RACIONAL DE NUEVOS LIGANDOS PARA COMPLEJOS...		0,00	0,00	0,00	0,00	100,00%	0,00	0,00
41.00.6P.00.03	(MAT2016-78625-C2-2-P) HACIA NANOESTRUCTURAS MAGNETICAS Y SUPERCONDUCTORAS...		9.000,00	4.413,10	4.586,90	0,00	100,00%	20.016,90	0,00
41.00.6P.00.05	(AICO/2017/007) NANOCATALISIS Y CATALISIS FOTOREDOX EN R		16.000,00	13.235,19	2.764,81	0,00	100,00%	22.764,81	0,00
41.00.6P.00.06	(CTQ2017-88171-P) Catálisis Fotoredox heterogénea en reacciones sostenibles de acoplamiento deshidrogenante cruzado		5.625,00	5.891,20	0,00	266,20	100,00%	25.446,79	0,00
41.00.6P.00.07	(AEST/2018/009) Síntesis de polioles de aceites naturales adaptada a la pequeña y mediana industria.		32.000,00	18.000,00	14.000,00	0,00	100,00%	14.000,00	0,00
41.00.6P.00.08	(IJCI-2017-33706) IJCI: BOSQUE MARTINEZ, IRENE. Catálisis Fotorédox heterogénea en reacciones sostenibles de acoplamiento deshidrogenante cruzado (D		6.000,00	0,00	6.000,00	0,00	100,00%	6.000,00	0,00
41.00.6P.00.09	(PGC2018-096616-B-I00) Desarrollo de Nuevos catalizadores y materiales para la síntesis orgánica sostenible en mezclas eutécticas		61.374,40	5.750,76	55.623,64	0,00	100,00%	55.623,64	0,00
41.00.6P.00.10	(INVA19-01) Estancias para personal investigador invitado Mod A (INVA)		0,00	1.048,72	0,00	1.048,72	100,00%	0,00	-1.048,72
41.10.6P.00.05	(CTQ2015-66080-R) CATALIZADORES MICRO Y NANOESTRUCTURADOS PARA RED		0,00	0,00	0,00	0,00	100,00%	347,15	0,00
41.10.6P.00.06	(CTQ2015-67597-C2-2-R) DISENO DE CATALIZADORES CON ORDEN TRIDIMENSIONAL		32.450,00	43.425,01	0,00	10.975,01	100,00%	49.427,28	0,00
41.10.6P.00.07	(FIS2015-64222-C2-2-P) PROPIEDADES ELECTRICAS MAGNETICAS Y DE TR		0,00	3.027,42	0,00	3.027,42	100,00%	4.936,37	0,00
41.10.6P.00.08	(MAT2015-66586-R) LASERES DE ALTO RENDIMIENTO BASADOS EN PEL		0,00	51.006,72	0,00	51.006,72	100,00%	9.381,52	0,00

CÓDIGO DE GASTO	DESCRIPCIÓN	PARTIDA PRESUPUESTARIA	DR. REC NETO_2019	OBLIG. REC. 2019	DESVIACIÓN POSITIVA	DESVIACIÓN NEGATIVA	COEF_FIN	DESV. ACU POSITIVA	DESV. ACU NEGATIVA
41.10.6P.00.09	(MAT2016-81732-ERC) MATERIALES COMPUESTOS DE REDES METAL O		0,00	0,00	0,00	0,00	100,00%	840,97	0,00
41.10.6P.00.10	(CTQ2016-79991-R) NUEVAS APLICACIONES DE NANOMATERIALES MATERIALES ...		14.025,00	6.320,66	7.704,34	0,00	100,00%	20.030,09	0,00
41.10.6P.00.11	(MAT2016-77742-C2-2-P) DESAROLLO DE MATERIALES POROSOS 2D Y 3D CON ...		11.645,19	25.422,14	0,00	13.776,95	100,00%	20.550,28	0,00
41.10.6P.00.12	(MAT2016-80285-P) NUEVOS MATERIALES NANOESTRUCTURADOS DE CARBON PARA ...		33.750,00	25.142,69	8.607,31	0,00	100,00%	93.139,80	0,00
41.10.6P.00.13	(MAT2016-76595-R) NUEVAS ESTRATEGIAS DE FUNCIONALIZACION ELECTROQUIMICA...		27.500,00	32.268,17	0,00	4.768,17	100,00%	33.362,81	0,00
41.10.6P.00.14	(ACIE17-11) ACCION DE INVESTIGACION EN LA UA		0,00	0,00	0,00	0,00	100,00%	24,65	0,00
41.10.6P.00.16	(APE/2017/048) GRAPHENWET		0,00	0,00	0,00	0,00	100,00%	4.331,91	0,00
41.10.6P.00.17	(RYC-2012-11427) PROG. RAMON Y CAJAL: FINANC.ADIC. CONTRATO ENRIQUE RAMOS		0,00	0,00	0,00	0,00	100,00%	0,15	0,00
41.10.6P.00.20	(IJCI-2014-20012) IJCI: BERENGUER BETRIAN RAUL		0,00	0,00	0,00	0,00	100,00%	3,84	0,00
41.10.6P.00.28	(ACPE17-07) The effect of wetting transparency of graphene in manufacturing of electronic components such as Field-Effect Transistor		0,00	0,00	0,00	0,00	100,00%	2.162,81	0,00
41.10.6P.00.29	(MAT2017-86992-R) SINTESIS DE MOF SOBRE NUEVOS MATERIALES CELULARES METÁLICOS PARA LA ELIMINACIÓN Y VALORIZACIONES DE		13.500,00	31.380,99	0,00	17.880,99	100,00%	28.934,76	0,00
41.10.6P.00.31	(IJCI-2016-27636) DOTACIÓN ADICIONAL IJCI SALINAS TORRES, DAVID		0,00	1.087,82	0,00	1.087,82	100,00%	0,00	-1.087,82
41.10.6P.00.32	(PROMETEO/2018/087) MATERIALES NANOESTRUCTURADOS EN ANÁLISIS QUÍMICO: NUEVAS ESTRATEGIAS DE PREPARACIÓN DE LA MUESTRA E		76.307,30	81.084,99	0,00	4.777,69	100,00%	976,43	0,00
41.10.6P.00.33	(ACIE18-12) ACCIÓN DE INVESTIGACIÓN: NARCISO ROMERO, FRANCISCO JAVIER. Estudio de la mojadura de aleaciones reactivas en el sistema grafeno-		0,00	3.765,85	0,00	3.765,85	100,00%	234,15	0,00
41.10.6P.00.34	(RYC-2017-23618) PROGRAMA RAMON Y CAJAL DOTACION ADICIONAL. BERENGUER BETRIAN, RAUL		20.000,00	1.713,93	18.286,07	0,00	100,00%	18.286,07	0,00
41.10.6P.00.35	(RTI2018-095291-B-I00) Aprovechamiento más eficiente de biomasa lignocelulósica para la obtención de materiales carbonosos de altas prestaciones y produc		83.013,20	17.476,22	65.536,98	0,00	100,00%	65.536,98	0,00
41.10.6P.00.36	(INVA19-14) Estancias para personal investigador invitado Mod A (INVA)		0,00	812,73	0,00	812,73	100,00%	0,00	-812,73
41.10.6P.00.37	(ACIE19-10) ACCION DE INVESTIGACIÓN EN LA UA		0,00	0,00	0,00	0,00	100,00%	0,00	0,00
41.20.6P.00.02	(FFI2015-65917-P) EL DISCURSO METALINGUISTICO EN LA PRENSA ES		7.920,00	14.226,52	0,00	6.306,52	100,00%	9.516,05	0,00
41.30.6P.00.01	(CGL2014-52714-C2-1-R) HERRAMIENTAS PLANIFICACION TERRITORIAL.. C.V.		-1.060,62	66,15	0,00	1.126,77	100,00%	0,00	-93,48
41.30.6P.00.03	(CGL2015-69773-C2-1-P) ALTERACIONES DE LA VEGETACION EL BALANCE ..		442,97	26.590,69	0,00	26.147,72	100,00%	5.494,69	0,00
41.30.6P.00.04	(CGL2016-77688-R) ESCENARIOS DE MOVIMIENTO DEL SUELO ENFOCADO HACIA EL RI..		16.500,00	26.730,84	0,00	10.230,84	100,00%	31.955,43	0,00
41.30.6P.00.06	(AGL2011-12952-E) FUNGAL INTERACTIONS. ANNUAL MEETING BRITISH MYCOLOGIC...		0,00	0,00	0,00	0,00	100,00%	4.238,34	0,00
41.30.6P.00.07	(AORG/2017/122) JORNADA DE SENSIBILIZACION FRENTE AL RIE		0,00	0,00	0,00	0,00	100,00%	0,00	0,00
41.30.6P.00.08	(CGL2017-89804-R) INTERACCIOENS MULTIESPECIE Y DIVERSIDAD VEGETAL COMO MODULADORES DEL FUNCIONAMIENTO Y LA RESTAURACIÓ		16.307,92	71.636,11	0,00	55.328,19	100,00%	0,00	-10.711,35
41.30.6P.00.09	(ACPE18-04) Towards improving the resilience of urban societies against seismic threats through multi-sensor-based Early Warning information systems and R		0,00	0,00	0,00	0,00	100,00%	0,00	0,00
41.30.6P.00.10	(CIDEGENT/2018/041) Evaluando el papel de la biodiversidad como moduladora de la respuesta de los ecosistemas áridos al cambio global... (Dotación adicic		43.862,00	43.251,18	610,82	0,00	100,00%	610,82	0,00
41.30.6P.00.11	(AORG/2019/107) II Jornada internacional de sensibilización frente al riesgo sísmico en la provincia de Alicante.		9.000,00	5.538,18	3.461,82	0,00	100,00%	3.461,82	0,00
41.30.6P.00.12	(RTI2018-095954-B-I00) Análisis de coste-efectividad de acciones de restauración		50.275,60	3.487,73	46.787,87	0,00	100,00%	46.787,87	0,00
41.30.6P.00.13	(ACIE19-18) ACCION DE INVESTIGACIÓN EN LA UA		0,00	8,26	0,00	8,26	100,00%	0,00	-8,26
41.40.6P.00.04	(ECO2016-77200-P) ELECCION Y GENERO EQUIDAD Y NO DISCRIMINACION		7.717,50	1.105,24	6.612,26	0,00	100,00%	32.272,62	0,00
41.40.6P.00.06	(CSO2017-86091-P) Resiliencia del autoritarismo, choque de islamismos e intensificación del sectarismo en oriente medio y el Magreb		0,00	3.453,65	0,00	3.453,65	100,00%	10.587,83	0,00
41.40.6P.00.07	(PROYECTO INV. CATEDRAAGUASALICANTE-1) Convocatoria financiación proyectos de investigación. Inclusión social a través de modelos innovadores de e		0,00	0,00	0,00	0,00	100,00%	0,00	0,00
41.50.6P.00.01	(TSI-020100-2011-373) PRADVEA: PROCESADO AVANZADO DE DATOS EN VEHICULOS...		0,00	0,00	0,00	0,00	100,00%	228,34	0,00
41.50.6P.00.02	(IPT-2012-0949-020000) CELULA AVANZADA DE PRODUCCION PARA CORTE ENC...		0,00	0,00	0,00	0,00	100,00%	119,23	0,00
41.50.6P.00.03	(PROMETEO/2013/085) CONTROL VISUAL TACTIL FUERZA DE TAREAS DE MANIPULACION...		0,00	3.682,49	0,00	3.682,49	100,00%	1.759,76	0,00
41.50.6P.00.06	(RTC-2014-1863-8) ONTIME.OPERACION REMOTA DE TRANSMISION DE		0,00	0,00	0,00	0,00	100,00%	15,67	0,00
41.50.6P.00.07	(TIN2014-55413-C2-2-P) SERVICIOS OPERACIONALES DE OBSERVACION DE....		-0,01	0,00	0,00	0,01	100,00%	469,99	0,00
41.50.6P.00.08	(TIN2015-71693-REDT) RED DE AGENTES FISICOS		0,00	0,00	0,00	0,00	100,00%	0,00	0,00
41.50.6P.00.09	(RTC-2015-3942-4) FAMILIA DE TARJETAS COMPACTAS ALTAS PREST.TCAP AUTO		0,00	0,00	0,00	0,00	100,00%	9.706,14	0,00

CÓDIGO DE GASTO	DESCRIPCIÓN	PARTIDA PRESUPUESTARIA	DR. REC NETO_2019	OBLIG. REC. 2019	DESVIACIÓN POSITIVA	DESVIACIÓN NEGATIVA	COEF_FIN	DESV. ACU POSITIVA	DESV. ACU NEGATIVA
41.50.6P.00.10	(TIN2015-69632-R) OPTIMIZACION DE LA TRADUCCION AUTOMATICA ESTADISTICA		0,00	15.608,15	0,00	15.608,15	100,00%	4.391,09	0,00
41.50.6P.00.11	(ESP2015-68245-C4-3-P) EVALUACION TEMPRANA DE LOS EFECTOS DE RAD		8.820,00	8.546,32	273,68	0,00	100,00%	9.105,53	0,00
41.50.6P.00.12	(GRE15-05) MANIPULACION ROBOTICA INTELIGENTE ...		0,00	0,00	0,00	0,00	100,00%	17,84	0,00
41.50.6P.00.13	(TIN2016-76515-R) RETORNO AL HOGAR: SISTEMA DE MEJORA DE LA AUTONOMIA...		25.648,96	41.435,32	0,00	15.786,36	100,00%	12.102,43	0,00
41.50.6P.00.14	(GRE16-04) RECONOCIMIENTO OPTICO DE MUSICA OMR ME		0,00	0,00	0,00	0,00	100,00%	36,69	0,00
41.50.6P.00.15	(GRE16-19) DESARROLLO DE UN SISTEMA DE RECONOCIMIEN		0,00	2.349,09	0,00	2.349,09	100,00%	0,00	0,00
41.50.6P.00.20	(TIN2017-86576-R) PRESERVACIÓN DEL PATRIMONIO DE MÚSICA ESPAÑOLA MANUSTCRITA MIDENATE TRANSCRIPCIÓN AUTOMÁTICA		12.045,00	24.292,12	0,00	12.247,12	100,00%	13.767,62	0,00
41.50.6P.00.21	(TEC2017-85244-C2-1-P) TELEDETECCIÓN MULTISENSOR Y MULTIESCALA: SENSORES Y APLICACIONES		20.500,00	64.171,60	0,00	43.671,60	100,00%	52.837,08	0,00
41.50.6P.00.22	(AEST/2018/007) Implantación de técnicas de aprendizaje automático en los procesos de selección de productos		18.000,00	18.000,00	0,00	0,00	100,00%	0,00	0,00
41.50.6P.00.23	(GV/2018/022) DESARROLLO DE TÉCNICAS DE RECONOCIMIENTO DE OBJETOS 3D NO SUPERVISADAS PARA ROBÓTICA ASISTENCIAL BAS		5.950,00	2.061,60	3.888,40	0,00	100,00%	8.764,17	0,00
41.50.6P.00.24	(PROMETEO/2018/089) Tecnologías del lenguaje humano para una sociedad inclusiva, igualitaria, y accesible		56.550,08	68.353,56	0,00	11.803,48	100,00%	4.602,64	0,00
41.50.6P.00.25	(INV18-01) DESARROLLO DEL MODELO DE DEFORMACIÓN CAPAZ DE APRENDER LOS CAMBIOS MORFOLÓGICOS DEL CUERPO DURANTE E		0,00	0,00	0,00	0,00	100,00%	1.100,00	0,00
41.50.6P.00.26	(INV18-08) COLABORACIÓN EN EL PROYECTO SISTEMA DE MEJORA DE LA AUTONOMIA DE PERSONAS CON DAÑO CEREBRAL ADQUIRI		0,00	0,00	0,00	0,00	100,00%	1.100,00	0,00
41.50.6P.00.27	(ATI18-02) CONTRATACIÓN TÉCNICO DE APOYO: OVIDIU OPREA, SERGI		0,00	5.350,06	0,00	5.350,06	100,00%	3.678,94	0,00
41.50.6P.00.28	(RTI2018-094279-B-I00) Manipulación Móvil para Entornos Exteriores no Estructurados		56.057,66	31.616,75	24.440,91	0,00	100,00%	24.440,91	0,00
41.50.6P.00.29	(RTI2018-094649-B-I00) Generación Inteligente de Textos		32.625,74	614,02	32.011,72	0,00	100,00%	32.011,72	0,00
41.50.6P.00.30	(AICO/2019/020) BLUE: Bot for localization on Unstructured Envionments		20.000,00	3.948,03	16.051,97	0,00	100,00%	16.051,97	0,00
41.60.6P.00.02	(TSI-020500-2010-367) IDENTIFICACION DE CARENCIAS Y SOLUCIONES TIC ...		0,00	0,00	0,00	0,00	100,00%	446,92	0,00
41.60.6P.00.05	(PRC-UA-21) INVESTIGACIONES TURISTICAS		0,00	1.026,00	0,00	1.026,00	100,00%	38,52	0,00
41.60.6P.00.06	(CSO2017-82592-R) ANÁLISIS DE PROCESOS DE PLANIFICACIÓN APLICADOS A CIUDADES Y DESITNOS TURÍSTICOS INTELIGENTES. BALAN		8.250,00	27.906,69	0,00	19.656,69	100,00%	0,00	-4.171,72
41.60.6P.00.07	(PROYECTO INV. CATEDRAAGUASALICANTE-2) Convocatoria financiación proyectos de investigación. Propuestas para mejorar la inserción laboral de las pe		0,00	0,00	0,00	0,00	100,00%	0,00	0,00
41.70.6P.00.01	(PROMETEOII/2015/015) HOLOGRAFIA Y PROCESADO OPTICO: MEMORIAS HOLOGRAFICAS...		0,00	2.013,28	0,00	2.013,28	100,00%	6.163,63	0,00
41.70.6P.00.05	(AEST/2017/020) MICROCONCENTRADORES AVANZADOS PARA MODUL		0,00	18.000,00	0,00	18.000,00	100,00%	0,00	-18.000,00
41.70.6P.00.06	(ESP2017-85691-P) Preparando la ciencia con ATHENA X-FIU: espectroscopia de alta resolución de binarias de rayos X de alta masa		2.375,00	4.281,34	0,00	1.906,34	100,00%	2.799,18	0,00
41.70.6P.00.07	(GRE17-06) Desarrollo y consolidación de un sistema interferométrico para su aplicación en Almacenamiento Holog		0,00	2.499,53	0,00	2.499,53	100,00%	3,37	0,00
41.70.6P.00.09	(ATI18-01) CONTRATACIÓN TÉCNICO DE APOYO: GUTIERREZ RAMIREZ, MANUEL		0,00	0,00	0,00	0,00	100,00%	0,00	0,00
41.70.6P.00.10	(CDEIGENT/2018/024) Desarrollo de nuevos dispositivos fotónicos medioambientalmente compatibles para biosensado. (Dotación adicional)		17.500,00	17.432,54	67,46	0,00	100,00%	67,46	0,00
41.70.6P.00.11	(GV/2019/021) Investigación avanzada en almacenamiento holográfico de información usando pantallas moduladoras de cristal líquido de última generación y nu		7.000,00	5.967,28	1.032,72	0,00	100,00%	1.032,72	0,00
41.80.6P.00.07	(1659/2015) ETNOBIOLOGIA DE LOS HUMEDALES P.N.TABLAS DE DAIMIEL Y CAB...		0,00	4.711,14	0,00	4.711,14	100,00%	1.029,00	0,00
41.80.6P.00.08	(CGL2015-68207-R) EFECTO MULTIESCALAR DE LOS COMPUESTOS ME		-39,60	0,00	0,00	39,60	100,00%	0,00	-39,60
41.80.6P.00.09	(CGL2016-78181-R) EFECTOS DEL MANEJO TRADICIONAL DEL BOSQUE ...		23.115,86	31.830,09	0,00	8.714,23	100,00%	19.958,04	0,00
41.80.6P.00.10	(CGL2016-79054-R) ANALISIS GLOBAL DE LAS INTERACCIONES MULTITROFICAS ...		33.550,00	26.830,95	6.719,05	0,00	100,00%	57.541,96	0,00
41.80.6P.00.11	(UNI-001-17) SUB. MUSEO BIODIVERSIDAD: EXP. PEQUENOS GIGANTES DEL BOSQUE.		0,00	0,00	0,00	0,00	100,00%	0,00	0,00
41.80.6P.00.14	(PRC-UA-10) CUADERNOS DE BIODIVERSIDAD		0,00	50,00	0,00	50,00	100,00%	1.805,75	0,00
41.80.6P.00.15	(EBCORG/2018/3) COMUNIDADES DEL BIEN COMÚN.ACCIONES PARTICIPATIVAS PARA LA RESILIENCIA EN UNA COMUNIDAD VECINAL DE V		8.796,34	0,00	8.796,34	0,00	100,00%	8.796,34	0,00
41.80.6P.00.16	(ATI18-03) CONTRATACIÓN TÉCNICO DE APOYO: FLORENCIO ORTIZ, VICTORIA		0,00	0,00	0,00	0,00	100,00%	7.741,00	0,00
41.80.6P.00.17	(ATI18-04) CONTRATACIÓN TÉCNICO DE APOYO: MARMANEU PALERO, JOSE MARIA		0,00	0,00	0,00	0,00	100,00%	2.600,00	0,00
41.80.6P.00.18	(INV18-14) Investigación sobre las interacciones insecto/planta aplicadas al Control Biológico		0,00	1.500,00	0,00	1.500,00	100,00%	0,00	0,00
41.80.6P.00.19	(PGC2018-095851-A-C65) Monografía de los sírfidos Eristalinae (Diptera: Syrphidae) Ibero-baleares		63.443,20	2.456,16	60.987,04	0,00	100,00%	60.987,04	0,00
41.80.6P.00.20	(EBCORG/2019/2) Comunidades del Bien común. Acciones participativas para la resiliencia en una comunidad vecinal de Beneixama, Alicante.		5.437,78	5.437,78	0,00	0,00	100,00%	0,00	0,00

CÓDIGO DE GASTO	DESCRIPCIÓN	PARTIDA PRESUPUESTARIA	DR. REC NETO_2019	OBLIG. REC. 2019	DESVIACIÓN POSITIVA	DESVIACIÓN NEGATIVA	COEF_FIN	DESV. ACU POSITIVA	DESV. ACU NEGATIVA
41.90.6P.00.01	(FFI2015-64540-C2-1-P) GENERO HUMOR E IDENTIDAD: DESARROLLO CON		6.464,99	14.299,62	0,00	7.834,63	100,00%	7.674,61	0,00
41.90.6P.00.02	(PROMETEO/2016/052) HUMOR DE GENERO: OBSERVATORIO DE LA IDENTIDAD DE MUJER...		57.913,46	51.641,00	6.272,46	0,00	100,00%	77.682,06	0,00
41.90.6P.00.03	(FEM2016-76675-P) GENERO COMPROMISO Y TRASGRESION EN ESPANA 1890 2016		6.525,00	16.176,21	0,00	9.651,21	100,00%	6.966,42	0,00
41.90.6P.00.04	(GRE16-16) GENERO Y RAZA: LAS SUBJETIVIDADES OMITID		0,00	0,00	0,00	0,00	100,00%	2.700,00	0,00
41.90.6P.00.05	(GV/2017/168) GENERO Y RAZA: LAS SUBJETIVIDADES OMITID..		-4.466,19	0,00	0,00	4.466,19	100,00%	5.977,99	0,00
41.90.6P.00.07	(PI18/00590) Promoción de activos protectores de la violencia de género en la adolescencia y pre-adolescencia		6.500,00	7.500,00	0,00	1.000,00	100,00%	39.000,00	0,00
41.90.6P.00.08	(21/1ACT) XII Encuentro de Red de Unidades de Igualdad de Género para la Excelencia		0,00	0,00	0,00	0,00	100,00%	0,00	0,00
41.90.6P.00.09	(PGC2018-096926-B-I00) CONSTRUCCIÓN / RECONSTRUCCIÓN DEL MUNDO PRECOLOMBINO Y COLONIAL EN LA ESCRITURA EN MUJERES EN MÉXI		17.240,00	0,00	17.240,00	0,00	100,00%	17.240,00	0,00
42.00.6P.00.02	(HAR2015-67111-P) EL SITIO DE LAS COSAS: RELACION ENTRE LA CULT		0,00	7.279,14	0,00	7.279,14	100,00%	0,00	-1.058,82
42.00.6P.00.03	(HAR2015-64601-C3-2-R) ANALISIS ARQUEOLOGICO Y VALORIZACION PATRI.		13.750,00	12.234,14	1.515,86	0,00	100,00%	14.706,30	0,00
42.00.6P.00.06	(HAR2016-76586-P) ESPACIOS SOCIALES Y ESPACIOS DE FRONTERA DURANTE...		7.200,00	7.365,09	0,00	165,09	100,00%	19.323,22	0,00
42.00.6P.00.07	(HAR2016-76917-P) FRONTERAS MARITIMAS Y FORTIFICACION EN EL MEDITERRANEO...		4.950,00	1.308,37	3.641,63	0,00	100,00%	14.054,39	0,00
42.00.6P.00.08	(IEA2016-01) LA ARQUITECTURA DEL BARRO EN LA PROTOHISTORIA DE ALBACETE		0,00	0,00	0,00	0,00	100,00%	39,35	0,00
42.00.6P.00.10	(SBPLY/17/180801/000009) PROYECTO TOLMO DE MINATEDA. ACTUACION AR		0,00	0,00	0,00	0,00	100,00%	0,00	0,00
42.00.6P.00.11	(ALCUDIA17-01) VIVIR EN ILICI FASE II		0,00	0,00	0,00	0,00	100,00%	0,00	0,00
42.00.6P.00.12	(ALCUDIA17-02) ARQUEOLOGIA Y SOCIALIZACION DEL CONOCIMI		0,00	0,00	0,00	0,00	100,00%	0,00	0,00
42.00.6P.00.13	(HAR2017-87495-P) FENICIOS E INDÍGENAS EN EL SURESTE DE LA PENÍNSULA IBÉRICA: BRONCE FINAL, HIERRO ANTIGUO ENTRE EL VI		3.375,00	12.591,84	0,00	9.216,84	100,00%	10.225,03	0,00
42.00.6P.00.14	(AORG/2018/071) International workshop Things on site: The Early Medieval Period in context (7th to 10th centuries)		0,00	0,00	0,00	0,00	100,00%	0,00	0,00
42.00.6P.00.15	(SBPLY/18/180801/000002) PROYECTO TOLMO DE MINATEDA. ACTUACIÓN ARQUEOLÓGICA 2018		21.048,00	0,00	21.048,00	0,00	100,00%	21.048,00	0,00
42.00.6P.00.16	(SBPLY/18/180801/000015) CARACTERIZACIÓN ARQUIOMÉTRICA, RADOCARBÓNICA, PALEOAMBIENTAL Y PALEOECONÓMICA DEL POBLADO DE LA		6.609,60	0,00	6.609,60	0,00	100,00%	6.609,60	0,00
42.00.6P.00.17	(ACIE18-11) ACCIÓN DE INVESTIGACIÓN: MOLINA VIDAL, JAIME. Análisis y documentación de materiales arqueológicos en los almacenes y museo de la V		0,00	0,00	0,00	0,00	100,00%	0,00	0,00
42.00.6P.00.18	(CIM18-01) - ANÁLISIS ARQUEOLÓGICO Y DOCUMENTAL DE LA ARQUITECTURA FENICIO-PÚNICA DE MENORCA. INTERVENCIÓN ARQUEO		0,00	8.215,00	0,00	8.215,00	100,00%	0,00	-4.107,50
42.00.6P.00.19	(CIDEGENT/2018/040) Demography, genetic inheritance and cultural transmission durin the late Gacial-Early Holocene in Soutern Europe. (Dotación adicional)		42.771,00	42.395,76	375,24	0,00	100,00%	375,24	0,00
42.00.6P.00.20	(ALCUDIA18-01) VIVIR EN ILICI (Fase III)		0,00	18.784,76	0,00	18.784,76	100,00%	0,00	-18.784,76
42.00.6P.00.21	(ALCUDIA18-02) Las Termas Orientales y áreas circundantes (ASTERO)		0,00	19.907,59	0,00	19.907,59	100,00%	0,00	-19.907,59
42.00.6P.00.22	(AORG/2019/069) VI Congreso internacional "El arte de las sociedades prehistóricas" (ASP2019)		5.150,00	5.057,19	92,81	0,00	100,00%	92,81	0,00
42.00.6P.00.23	(CIM19-01) Análisis arqueológico y documental de la arquitectura fenicio-púnica de Menorca (VI fase): Intervención arqueológica en Son Catlar (Ciudadella)		4.980,37	0,00	4.980,37	0,00	100,00%	4.980,37	0,00
42.00.6P.00.24	(GRE18-02) ARTE RUPESTRE Y PAISAJES CULTURALES EN LA MONTAÑA DE ALICANTE		0,00	0,00	0,00	0,00	100,00%	0,00	0,00
42.00.6P.00.25	(SBPLY/19/180801/000011) Proyecto Tolmo de Minateda. Actuación arqueológica 2019		0,00	23.333,10	0,00	23.333,10	100,00%	0,00	-23.333,10
42.00.6P.00.26	(SBPLY/19/180801/000018) LOS ALMADENES, UN SISTEMA PRODUCTIVO Y COMERCIAL DEL S VI a c A TRAVÉS DE LA CUENCA DEL RIO SEGURA		0,00	3.116,56	0,00	3.116,56	100,00%	0,00	-3.116,56
42.00.6P.00.27	(PROMETEO/2019/035) LIMOS. LItoral y MOntañaS en transición: arqueología del cambio social en las comarcas meridionales de la Comunidad Valenciana.		27.997,00	27.348,16	648,84	0,00	100,00%	648,84	0,00
42.00.6P.00.28	(AICO/2019/268) Realidad y ficción del empoderamiento femenino en los papiros de novela griega y su pervivencia en la cultura occidental: Reinas y guerreras,		10.000,00	10.012,09	0,00	12,09	100,00%	0,00	-12,09
42.00.6P.00.29	(ALCUDIA19-01) AYUDAS PARA LA REALIZACIÓN DE PROYECTOS DE INVESTIGACIÓN ARQUEOLÓGICA EN LA ALCUDIA (ANEXO VII)		0,00	0,00	0,00	0,00	100,00%	0,00	0,00
42.00.6P.00.30	(ALCUDIA19-02) AYUDAS PARA LA REALIZACIÓN DE PROYECTOS DE INVESTIGACIÓN ARQUEOLÓGICA EN LA ALCUDIA (ANEXO VII)		0,00	0,00	0,00	0,00	100,00%	0,00	0,00
42.00.6P.00.31	(ALCUDIA19-03) AYUDAS PARA LA REALIZACIÓN DE PROYECTOS DE INVESTIGACIÓN ARQUEOLÓGICA EN LA ALCUDIA (ANEXO VII)		0,00	0,00	0,00	0,00	100,00%	0,00	0,00
42.00.6P.00.32	(ACIE19-07) ACCIÓN DE INVESTIGACIÓN EN LA UA		0,00	1.086,58	0,00	1.086,58	100,00%	0,00	-1.086,58
42.10.6P.00.01	(AICO/2017/143) LA INTERNALIZACION DE LAS EMPRESAS FAMIL		1.656,03	5.435,39	0,00	3.779,36	100,00%	15.331,54	0,00
51.10.6P.00.02	(INNTAL10/18/009) Agente de Innovación para potenciar la transferencia de tecnología de la Universidad de Alicante al entorno empresarial		10.423,91	58.629,47	0,00	48.205,56	100,00%	886,37	0,00
51.10.6P.00.03	(INNACC00/18/005) Impulso de la transferencia tecnológica universitaria al sector productivo de la Comunidad Valenciana		35.920,00	1.400,00	34.520,00	0,00	100,00%	65.440,00	0,00
51.10.6P.00.04	(INNTAL12/19/003) PROMOCIÓN DEL TALENTO: MANTENIMIENTO DEL AGENTE DE INNOVACIÓN, INCORPORACIÓN DE INVESTIGADORES Y TECNÓL(		0,00	0,00	0,00	0,00	100,00%	0,00	0,00

CÓDIGO DE GASTO	DESCRIPCIÓN	PARTIDA PRESUPUESTARIA	DR. REC NETO_2019	OBLIG. REC. 2019	DESVIACIÓN POSITIVA	DESVIACIÓN NEGATIVA	COEF_FIN	DESV. ACU POSITIVA	DESV. ACU NEGATIVA
51.11.6P.00.01	(AFI-02/19) Ayudas destinadas a financiar acciones dirigidas a impulsar y gestionar la paricipación en los programas de investigación internacionales en materi		33.261,41	4.926,22	28.335,19	0,00	100,00%	28.335,19	0,00
51.11.6P.00.02	(HIPEU/2019/31) DEVELOPMENT OF AN EFFICIENT AND SUSTAINABLE METHODOLOGY FOR EMERGING POLLUTANTS REMOVAL IN WWTPS		15.812,67	0,00	15.812,67	0,00	100,00%	15.812,67	0,00
51.12.6P.00.01	(AFI-06/14) AYUDAS PARA IMPULSAR LA PARTICIPACION EN LOS PROGRAMAS...		0,00	0,00	0,00	0,00	100,00%	37.891,43	0,00
51.12.6P.00.03	(AFI-08/18) AYUDA DESTINADAS A FINANCIAR ACCIONES DIRIGIDAS A IMPULSAR Y GESTIONAR LA PARTICIPACIÓN EN LOS PROGR		0,00	1.992,30	0,00	1.992,30	100,00%	31.490,57	0,00
51.13.6P.00.01	(EST.BREV.2014FPU-M.EDUC.) ESTANCIAS BREVES FPU 2014 M.EDUCACION		0,00	0,00	0,00	0,00	100,00%	1.253,02	0,00
51.13.6P.00.04	(INDEMNIZACIONES FIN CONTRATO ATI) INDEMNIZACIONES FIN CONTRATO PERSONAL TEC.APOYO CVIDI		0,00	0,00	0,00	0,00	100,00%	13.199,65	0,00
51.13.6P.00.05	(PRX14/00151) EST.MOV.EXT PROF. LOPEZ SANCHEZ JUAN MANUEL		0,00	0,00	0,00	0,00	100,00%	280,50	0,00
51.13.6P.00.06	(EEBB-I-15-10143) EST.BREVES CENTROS I+D CASTRO SABIO JULIA		0,00	0,00	0,00	0,00	100,00%	0,02	0,00
51.13.6P.00.07	(JC15/00244) AVANCE EN LAS TECNICAS DE ASIMILACION DE DAT		0,00	0,00	0,00	0,00	100,00%	446,00	0,00
51.13.6P.00.09	(JC15/00284) GESTION DE LA CALIDAD DE DATOS ABIERTOS PAR		0,00	0,00	0,00	0,00	100,00%	0,00	0,00
51.13.6P.00.11	(JC15/00095) EL ESTANDAR DE PRUEBA MAS ALLA DE TODA DU.		0,00	0,00	0,00	0,00	100,00%	0,00	0,00
51.13.6P.00.12	(JC15/00098) ANALISIS DE LA PRUEBA PROHIBIDA EN EL PROCES		0,00	0,00	0,00	0,00	100,00%	0,00	0,00
51.13.6P.00.20	(CAS16/00110(JC2016-00110)) EST.MOV. JOSE CASTILLEJO: MAESTRE BROTONS ANTONI		0,00	0,00	0,00	0,00	100,00%	0,00	0,00
51.13.6P.00.22	(PRX16/00176) EST.MOV.EXT. PROF. ALAMINOS CHICA ANTONIO		0,00	0,00	0,00	0,00	100,00%	0,00	0,00
51.13.6P.00.23	(PRX16/00541) EST.MOV.EXT. PROF. ALEDO TUR ANTONIO		-1.236,66	0,00	0,00	1.236,66	100,00%	0,00	0,00
51.13.6P.00.24	(PRX16/00265) EST.MOV.EXT. PROF. ALVAREZ AMOROS		0,00	0,00	0,00	0,00	100,00%	1.159,60	0,00
51.13.6P.00.25	(PRX16/00583) EST.MOV.EXT. PROF. BAUTISTA AGUILAR		0,00	0,00	0,00	0,00	100,00%	170,47	0,00
51.13.6P.00.26	(PRX16/00530) EST.MOV.EXT. PROF. CARDONA MOLTO		0,00	0,00	0,00	0,00	100,00%	0,00	0,00
51.13.6P.00.27	(PRX16/00018) EST.MOV.EXT.PROF. CARNERO FERNANDEZ		0,00	0,00	0,00	0,00	100,00%	93,50	0,00
51.13.6P.00.28	(PRX16/00519) EST.MOV.EXT.PROF. CATURLA TEROL		0,00	0,00	0,00	0,00	100,00%	0,00	0,00
51.13.6P.00.29	(PRX16/00420) EST.MOV.EXT.PROF. CUTILLAS FERRER		0,00	0,00	0,00	0,00	100,00%	0,00	0,00
51.13.6P.00.30	(PRX16/00043) EST.MOV.EXT.PROF. FORCADA ZUBIZARRETA		0,00	0,00	0,00	0,00	100,00%	0,00	0,00
51.13.6P.00.31	(PRX16/00353) EST.MOV.EXT. PROF. SANCHEZ JEREZ PABLO		0,00	0,00	0,00	0,00	100,00%	89,27	0,00
51.13.6P.00.35	(UATALENTO16-01) RETENCION DEL TALENTO PINERO LLORENS DAVID PABLO		0,00	0,00	0,00	0,00	100,00%	1.168,32	0,00
51.13.6P.00.36	(UATALENTO16-02) RETENCION DEL TALENTO SOLLA GULLON JOSE		254,47	34.434,35	0,00	34.179,88	100,00%	0,00	-33.174,13
51.13.6P.00.37	(UATALENTO16-03) RETENCION DEL TALENTO SERRANO TORREGROSA ELENA		0,00	0,00	0,00	0,00	100,00%	0,00	0,00
51.13.6P.00.38	(EST16/00037) ESTANCIA BREVE EN 2017 DE MARIA PASTOR QUILES		0,00	0,00	0,00	0,00	100,00%	0,00	0,00
51.13.6P.00.39	(EST16/00344) ESTANCIA BREVE EN 2017 DE RUBEN VILLAR NAVASCUES		0,00	0,00	0,00	0,00	100,00%	0,00	0,00
51.13.6P.00.40	(EST16/00433) TRASLADO TEMPORAL EN 2017 DE CARLOS SANCHEZ RODRIGUEZ		0,00	0,00	0,00	0,00	100,00%	0,00	0,00
51.13.6P.00.41	(EST16/00467) ESTANCIA BREVE EN 2017 DE IVAN LOPEZ SALINAS		0,00	0,00	0,00	0,00	100,00%	0,00	0,00
51.13.6P.00.42	(EST16/00755) ESTANCIA BREVE EN 2017 DE PEDRO JOSE IVARS SANTACREU		0,00	0,00	0,00	0,00	100,00%	0,00	0,00
51.13.6P.00.43	(EST16/00887) ESTANCIA BREVE EN 2017 DE CARLOS CRESPO AMAT		0,00	0,00	0,00	0,00	100,00%	0,00	0,00
51.13.6P.00.44	(EST16/00933) ESTANCIA BREVE EN 2017 DE MIGUEL NAVARRO MENARGUES		0,00	0,00	0,00	0,00	100,00%	0,00	0,00
51.13.6P.00.45	(EST16/00731) ESTANCIA BREVE EN 2017 DE ISABEL ORTUNO LIZARAN		0,00	0,00	0,00	0,00	100,00%	0,00	0,00
51.13.6P.00.46	(EEBB-2017-12578) ESTANCIA BREVE FPI CANALES ZARAGOZA LEA		0,00	0,00	0,00	0,00	100,00%	0,00	0,00
51.13.6P.00.47	(EEBB-2017-11917) ESTANCIA BREVE FPI CURADO NAVARRO MANUEL		0,00	0,00	0,00	0,00	100,00%	0,00	0,00
51.13.6P.00.48	(EEBB-2017-12432) ESTANCIA BREVE FPI RAMOS BARBERO MARIA DOLORES		0,00	0,00	0,00	0,00	100,00%	0,00	0,00
51.13.6P.00.49	(EEBB-2017-12523) ESTANCIA BREVE FPI LOPEZ ARROYO DIANA		0,00	0,00	0,00	0,00	100,00%	0,00	0,00
51.13.6P.00.50	(EEBB-2017-12608) ESTANCIA BREVE FPI MONTIEL LOPEZ MIGUEL ANGEL		0,00	0,00	0,00	0,00	100,00%	0,00	0,00
51.13.6P.00.53	(PRX17/00049) EST.MOV.EXT.PROF. MARTINEZ MUNOZ YOLANDA		-2.188,22	0,00	0,00	2.188,22	100,00%	0,00	0,00

CÓDIGO DE GASTO	DESCRIPCIÓN	PARTIDA PRESUPUESTARIA	DR. REC NETO_2019	OBLIG. REC. 2019	DESVIACIÓN POSITIVA	DESVIACIÓN NEGATIVA	COEF_FIN	DESV. ACU POSITIVA	DESV. ACU NEGATIVA
51.13.6P.00.54	(PRX17/00414) EST. MOV. EXT. PROF. CLIMENT PAYA VICTOR JOSE		-1.999,31	0%	0,00	1.999,31	100,00%	0,00	0
51.13.6P.00.55	(PRX17/00076) EST. MOV. EXT. PROF. GRAU MIRA IGNACIO		0,00	0,00	0,00	0,00	100,00%	5.144,00	0,00
51.13.6P.00.58	(PRX17/00439) EST. MOV. EXT. PROF. TOMAR JOVER ROBERTO		-1.912,73	0,00	0,00	1.912,73	100,00%	0,00	-1.567,93
51.13.6P.00.59	(CAS17/00145) EST. MOV. JOSE CASTILLEJO MATEO CORREDOR...		-2.479,87	0,00	0,00	2.479,87	100,00%	0,00	0,00
51.13.6P.00.61	(MOVSANTANDER17-01) DANO CEREBRAL EN RATONES QUE HABITAN EN		0,00	0,00	0,00	0,00	100,00%	0,00	0,00
51.13.6P.00.62	(MOVSANTANDER17-02) EFECTOS AGUDOS DEL ENTRENAMIENTO CON OCL		0,00	0,00	0,00	0,00	100,00%	0,00	0,00
51.13.6P.00.63	(MOVSANTANDER17-03) ORDENACION Y VALORIZACION DE LA ANTIGUA		0,00	0,00	0,00	0,00	100,00%	0,00	0,00
51.13.6P.00.64	(UATALENTO17-05) Contrato destinado a la Retención de Talento (Linares Pérez, Noemi)		0,00	35.358,72	0,00	35.358,72	100,00%	0,00	-20.928,59
51.13.6P.00.65	(UATALENTO17-08) Contrato destinado a la Retención de Talento (Ricarte Sabater, Antonio Ramón)		0,00	35.358,72	0,00	35.358,72	100,00%	0,00	-28.429,11
51.13.6P.00.66	(UATALENTO17-10) Contrato destinado a la Retención de Talento (Carlos Sanz Lázaro)		0,00	35.358,72	0,00	35.358,72	100,00%	0,00	-22.930,55
51.13.6P.00.67	(UATALENTO17-11) Contrato destinado a la Retención de Talento (Sarabia Bautista, Julia)		0,00	24.679,51	0,00	24.679,51	100,00%	0,00	-17.749,90
51.13.6P.00.68	(EEBB-I-2018-12911) ESTANCIA BREVE EN CALIFORNIA INSTITUTE OF TECHNOLOGY (CALTECH)		0,00	0,00	0,00	0,00	100,00%	0,00	0,00
51.13.6P.00.69	(EST17/00431) ESTANCIA BREVE EN 2018 DE CARLOS CRESPO AMAT		-115,22	4.174,78	0,00	4.290,00	100,00%	3.690,00	0,00
51.13.6P.00.70	(EST17/00022) Estancia breve en 2017 de Juan Boris Ruiz Núñez		-359,94	4.699,06	0,00	5.059,00	100,00%	4.459,00	0,00
51.13.6P.00.71	(EST17/00822) ESTANCIA BREVE EN 2017 DE CAROLINA NICOLÁS CASTELLANO		-766,14	0,00	0,00	766,14	100,00%	0,00	0,00
51.13.6P.00.72	(EST17/00752) Estancia breve en 2017 de Iván Medina Cascales		-304,47	0,00	0,00	304,47	100,00%	0,00	0,00
51.13.6P.00.73	(EST17/00475) Estancia breve en 2017 de Davide Mombelli		-467,61	0,00	0,00	467,61	100,00%	0,00	0,00
51.13.6P.00.74	(EST17/00088) Estancia breve en 2017 de María Pastor Quiles		-269,44	0,00	0,00	269,44	100,00%	0,00	0,00
51.13.6P.00.75	(EST17/00429) Estancia breve en 2017 de Javier Quiñonero Aliaga		-214,08	0,00	0,00	214,08	100,00%	0,00	0,00
51.13.6P.00.76	(EST17/00623) Estancia breve en 2017 de Javier Vidal Mateo		0,00	0,00	0,00	0,00	100,00%	0,00	0,00
51.13.6P.00.77	(CAS18/00005) EST. MOVILIDAD: MENDEZ SANTOS, MARIA DEL CARMEN La desmotivación en el aprendizaje de léxico del español como L2/LE		5,21	2.297,21	0,00	2.292,00	100,00%	8.472,93	0,00
51.13.6P.00.78	(CAS18/00179) EST. MOVILIDAD: MARTINEZ RODRIGUEZ, ALEJANDRO Influencia de un entrenamiento interválico intenso sobre las adaptaciones mitocondr		-1.926,00	600,00	0,00	2.526,00	100,00%	15.324,00	0,00
51.13.6P.00.79	(CAS18/00197) EST. MOVILIDAD: TRESCASTRO LOPEZ, EVA MARIA Transiciones alimentarias y cambios demográficos: el papel de la nutrición en el envej		-1.144,98	1.645,02	0,00	2.790,00	100,00%	8.415,00	0,00
51.13.6P.00.80	(PRX18/00410) JOSE ALCALDE PEREZ Aprovisionamiento Dual y Discriminación Positiva.		5.610,00	6.340,25	0,00	730,25	100,00%	2.059,75	0,00
51.13.6P.00.81	(PRX18/00318) FERNANDO BALLESTER LAGUNA Régimen jurídico de la contratación del personal docente e investigador de las universidades públicas irlanc		2.771,00	5.063,00	0,00	2.292,00	100,00%	0,00	0,00
51.13.6P.00.82	(PRX18/00367) ANDRÉS FUSTER GUILLÓ Modelado 3D/4D del cuerpo humano.		-1.882,18	1.375,32	0,00	3.257,50	100,00%	0,00	0,00
51.13.6P.00.83	(PRX18/00228) CATALINA ILIESCU El papel de la traducción en la diplomacia cultural rumana durante la Guerra Fría. Un estudio de caso.		-2.077,08	0,00	0,00	2.077,08	100,00%	0,00	0,00
51.13.6P.00.85	(PRX18/00168) IGNACIO MARTÍN GULLÓN Desarrollo de tintas acuosas híbridas de nanotubos de carbono y grafeno para la formación de films termoeléctricos		1.478,44	4.731,44	0,00	3.253,00	100,00%	0,00	0,00
51.13.6P.00.86	(PRX18/00357) ANDRÉS MOLINA GIMENEZ La protección del paisaje en el marco de las políticas de planeamiento urbano y territorial. Análisis comparativo E		-2.170,17	0,00	0,00	2.170,17	100,00%	0,00	0,00
51.13.6P.00.87	(PRX18/00572) JUAN RUIZ MANERO Teoría general de la aplicación de normas con antecedente abierto.		19.620,00	16.830,00	2.790,00	0,00	100,00%	2.790,00	0,00
51.13.6P.00.88	(EST17/00306) ESTANCIA BREVE EN 2017 DE ARANTXA DAVÓ QUIÑONERO		-372,02	6.019,98	0,00	6.392,00	100,00%	5.792,00	0,00
51.13.6P.00.89	(MOVSANTANDER18-01) ESTANCIA MIGUEL BASTERRA EN UNIVERSIDADE NOVA DE LISBOA		0,00	0,00	0,00	0,00	100,00%	0,00	0,00
51.13.6P.00.90	(MOVSANTANDER18-03) ESTANCIA MARIBEL FERNANDEZ EN LA UNIVERSIDAD DE GUANAJUATO		0,00	0,00	0,00	0,00	100,00%	0,00	0,00
51.13.6P.00.91	(MOVSANTANDER18-06) ESTANCIA CRISTINA ROMERA EN LA UNIVERSIDAD DEL VALLE (CO		0,00	2.395,00	0,00	2.395,00	100,00%	0,00	0,00
51.13.6P.00.92	(UAEEBB2018-01) ESTANCIA BREVE UA ALONSO STENBERG, KRISTIAN		0,00	3.035,37	0,00	3.035,37	100,00%	414,63	0,00
51.13.6P.00.93	(UAEEBB2018-02) ESTANCIA BREVE UA CABANES GIL, ANDREA		0,00	311,64	0,00	311,64	100,00%	288,36	0,00
51.13.6P.00.94	(UAEEBB2018-03) ESTANCIA BREVE UA CAÑIZARES GOMEZ, MARIA JOSE		0,00	1.700,46	0,00	1.700,46	100,00%	249,54	0,00
51.13.6P.00.95	(UAEEBB2018-04) ESTANCIA BREVE UA HORODYTSKA,, OKSANA		0,00	3.993,63	0,00	3.993,63	100,00%	0,00	-3.993,63
51.13.6P.00.96	(UAEEBB2018-05) ESTANCIA BREVE UA HUERTA RETAMAL, NATALIA		0,00	1.455,50	0,00	1.455,50	100,00%	44,50	0,00
51.13.6P.00.97	(UAEEBB2018-06) ESTANCIA BREVE UA MARTIN GARCIA, MARIA IRIS		0,00	916,39	0,00	916,39	100,00%	283,61	0,00

CÓDIGO DE GASTO	DESCRIPCIÓN	PARTIDA PRESUPUESTARIA	DR. REC NETO_2019	OBLIG. REC. 2019	DESVIACIÓN POSITIVA	DESVIACIÓN NEGATIVA	COEF_FIN	DESV. ACU POSITIVA	DESV. ACU NEGATIVA
51.13.6P.00.98	(UAEEBB2018-07) ESTANCIA BREVE UA MARTINEZ GARCIA, ALBA		0,00	1.421,09	0,00	1.421,09	100,00%	78,91	0,00
51.13.6P.00.99	(UAEEBB2018-08) ESTANCIA BREVE UA MATURANO RUIZ, ADRIAN		0,00	2.942,50	0,00	2.942,50	100,00%	0,00	-692,50
51.13.6P.01.00	(UAEEBB2018-09) ESTANCIA BREVE UA RABAT BLAZQUEZ, ALVARO		0,00	1.881,88	0,00	1.881,88	100,00%	0,00	-531,88
51.13.6P.01.01	(UAEEBB2018-11) ESTANCIA BREVE UA SANJUAN MOLTO, IGNACIO		0,00	251,33	0,00	251,33	100,00%	348,67	0,00
51.13.6P.01.02	(UAEEBB2018-12) ESTANCIA BREVE UA TORRES GOMARIZ, OCTAVIO		0,00	99,00	0,00	99,00	100,00%	501,00	0,00
51.13.6P.01.03	(CAS17/00392) EST. MOVILIDAD JOSE CASTILLEJO: CANO GONZÁLEZ, MIGUEL ...		-1.915,77	0,00	0,00	1.915,77	100,00%	0,00	-1.915,77
51.13.6P.01.04	(MOVSANTANDER19-02) Estancia en Universidade de Coimbra (Portugal)		5.000,00	5.000,00	0,00	0,00	100,00%	0,00	0,00
51.13.6P.01.05	(MOVSANTANDER19-05) Estancia en Universidade Federal de Viçosa (Brasil)		5.000,00	5.000,00	0,00	0,00	100,00%	0,00	0,00
51.13.6P.01.06	(MOVSANTANDER19-06) Estancia en CITCEM-Universidade do Porto (Portugal)		5.000,00	5.000,00	0,00	0,00	100,00%	0,00	0,00
51.13.6P.01.09	(EST18/00230) ESTANCIA BREVE EN 2019 DAVID LLEDO GARCIA		0,00	8.869,00	0,00	8.869,00	100,00%	0,00	-8.869,00
51.13.6P.01.10	(EST18/00299) ESTANCIA BREVE EN 2019 DE ANA SIRVENT VERDU		5.160,00	4.682,64	477,36	0,00	100,00%	477,36	0,00
51.13.6P.01.11	(EST18/00323) ESTANCIA BREVE EN 2019 DE MARIA ALBERT SORIANO		5.010,00	4.594,86	415,14	0,00	100,00%	415,14	0,00
51.13.6P.01.12	(EST18/00347) ESTANCIA BREVE EN 2019 DE ANTONIO JODAR ABELLAN		5.116,00	4.820,59	295,41	0,00	100,00%	295,41	0,00
51.13.6P.01.13	(EST18/00385) ESTANCIA BREVE EN 2019 DE ELENA GUTIERREZ PEREZ		3.142,00	2.730,90	411,10	0,00	100,00%	411,10	0,00
51.13.6P.01.14	(EST18/00473) ESTANCIA BREVE EN 2019 DE IVAN MEDINA CASCALES		3.928,00	3.928,00	0,00	0,00	100,00%	0,00	0,00
51.13.6P.01.15	(EST18/00509) ESTANCIA BREVE EN 2019 DE JOSE MARIA MORENO NARGANES		3.480,00	2.880,00	600,00	0,00	100,00%	600,00	0,00
51.13.6P.01.16	(EST18/00753) ESTANCIA BREVE EN 2019 DE CARLOS CRESPO AMAT		4.200,00	3.600,00	600,00	0,00	100,00%	600,00	0,00
51.13.6P.01.17	(PRX19/00008) PERIS FERRANDO, JOSEP ENRIC - Eleccion de comites representativos		16.580,00	13.734,00	2.846,00	0,00	100,00%	2.846,00	0,00
51.13.6P.01.18	(PRX19/00100) PONS BOTELLA, JOSE ANTONIO Evolución del campo magnético en las estrellas de neutrones		11.111,50	8.517,40	2.594,10	0,00	100,00%	2.594,10	0,00
51.13.6P.01.19	(PRX19/00132) MARTIN MARTIN, MANUEL Evolución tectono-sedimentaria del Complejo Maláguide-Gomáride (Zonas Internas Bético-Rifeñas) durante el Terc		0,00	2.586,00	0,00	2.586,00	100,00%	0,00	-2.586,00
51.13.6P.01.20	(PRX19/00289) GIL VAZQUEZ, PABLO Percepción bimodal, visual-táctil, y aprendizaje para control de agarres y manipulación dextrógira de objetos deformab		10.200,00	8.271,00	1.929,00	0,00	100,00%	1.929,00	0,00
51.13.6P.01.21	(PRX19/00315) SELVA VERA, JESUS Reducción de la complejidad en el procesado para agrupaciones de banda ancha por medio de técnicas de interpolaciá		11.205,00	9.415,91	1.789,09	0,00	100,00%	1.789,09	0,00
51.13.6P.01.22	(PRX19/00495) CAZORLA QUEVEDO, MIGUEL ANGEL Aplicación de técnicas de deep learning a tareas de detección de objetos en vehículos autónomos		0,00	2.289,00	0,00	2.289,00	100,00%	0,00	-2.289,00
51.13.6P.01.24	(UAEEBB2019-01) ESTANCIA BREVE UA AVILA MARTINEZ, MARIA TERESA		0,00	2.250,00	0,00	2.250,00	100,00%	0,00	-2.250,00
51.13.6P.01.25	(UAEEBB2019-02) ESTANCIA BREVE UA BASSO RIAL, RICARDO EMANUEL		0,00	1.350,00	0,00	1.350,00	100,00%	0,00	-1.350,00
51.13.6P.01.26	(UAEEBB2019-03) ESTANCIA BREVE UA BERNABEU MARTINEZ, MELANIA		0,00	1.350,00	0,00	1.350,00	100,00%	0,00	-1.350,00
51.13.6P.01.27	(UAEEBB2019-04) ESTANCIA BREVE UA - BUDYK, YURIY		0,00	2.250,00	0,00	2.250,00	100,00%	0,00	-2.250,00
51.13.6P.01.28	(UAEEBB2019-05) ESTANCIA BREVE UA - CALABUIG BELDA, EMILIO		0,00	0,00	0,00	0,00	100,00%	0,00	0,00
51.13.6P.01.29	(UAEEBB2019-06) ESTANCIA BREVE UA- FERNANDEZ AVALOS, MARIA INMACULADA		0,00	1.350,00	0,00	1.350,00	100,00%	0,00	-1.350,00
51.13.6P.01.30	(UAEEBB2019-07) ESTANCIA BREVE UA - GONZALEZ FORTE, JUAN MANUEL		0,00	900,00	0,00	900,00	100,00%	0,00	-900,00
51.13.6P.01.31	(UAEEBB2019-08) ESTANCIA BREVE UA - MARTINEZ AMOROS, SILVIA		0,00	0,00	0,00	0,00	100,00%	0,00	0,00
51.13.6P.01.32	(UAEEBB2019-09) ESTANCIA BREVE UA - MARTINEZ GARCIA, ALBA		0,00	1.350,00	0,00	1.350,00	100,00%	0,00	-1.350,00
51.13.6P.01.33	(UAEEBB2019-10) ESTANCIA BREVE UA - MIRALLES GOMEZ, CARMEN		0,00	1.305,00	0,00	1.305,00	100,00%	0,00	-1.305,00
51.13.6P.01.34	(UAEEBB2019-11) ESTANCIA BREVE UA - MORALES HERNANDEZ, AITOR		0,00	0,00	0,00	0,00	100,00%	0,00	0,00
52.10.6P.00.01	(AFI-02/19) Ayudas destinadas a financiar acciones dirigidas a impulsar y gestionar la paricipación en los programas de investigación internacionales en materi		0,00	0,00	0,00	0,00	100,00%	0,00	0,00
			4.540.522,40	**4.379.693,94**	**2.097.245,61**	**1.936.417,15**	**67000,00%**	**4.781.114,02**	**-527.804,15**

b) Desviaciones de financiación de proyectos europeos

CÓDIGO DE GASTO	DESCRIPCIÓN	PARTIDA PRESUPUESTARIA	DR. REC NETO_2019	OBLIG. REC. 2019	DESVIACIÓN POSITIVA	DESVIACIÓN NEGATIVA	COEF_FIN	DESV. ACU POSITIVA	DESV. ACU NEGATIVA
30.20.6X.00.01	(2019-1-TR01-KA203-073781) SMARTRURAL. SMARTRURAL		14.154,00	1.878,99	12.275,01	0,00	100,00%	12.275,01	0,00
30.40.6X.00.01	(610735-ES-EPPJMO-CHAIR (2019-1628)) HISTEU 19 CÁTEDRA JEAN MONNET HISTORIA E INSTITUCIONES DE LA UNIÓN EUROPEA		35.000,00	972,13	34.027,87	0,00	100,00%	34.027,87	0,00
31.10.6X.00.01	(604862) MATISSE NUCLEAR FISSION SAFETY AND RADIATION PROTECTION		0,00	0,00	0,00	0,00	100,00%	14.205,78	0,00
31.10.6X.00.03	(633053) EUROFUSION.IMPLEMENTATION OF ACTIVITIES DESCRIBED..		89.428,28	2.488,96	86.939,32	0,00	100,00%	99.873,57	0,00
31.10.6X.00.04	(755039) M4F.MULTISCALE MODELLING FOR FUSION AND		29.917,59	42.605,41	0,00	12.687,82	100,00%	44.730,04	0,00
31.70.6X.00.06	(586947-EPPJMO-MODULE-2017-1887) MIGRANT S RIGHTS.MIGRANT S RIGHTS EU BO		26,27	6.536,77	0,00	6.510,50	100,00%	8.835,07	0,00
31.70.6X.00.07	(586888-EPPJMO-PROJECT-2017-2052) EUSSUA 2017.EU FOR SECONDARY SCHOOL STUD		0,00	18.892,42	0,00	18.892,42	100,00%	10.997,78	0,00
31.70.6X.00.08	(599477-ES-EPPJMO-CHAIR-2018-2029) ENP.EUROPEAN NEIGHBOURHOOD POLICY: EU VALUES AND GLOBAL CHALLENGES		4,86	10.625,53	0,00	10.620,67	100,00%	23.270,17	0,00
31.70.6X.00.09	(610499-ES-EPPJMO-PROJECT-2019-1838) EUSSUA 19 EU FOR SECONDARY SCHOOL STUDENTS AND TEACHERS: A SPANISH PERSPECTIVE		41.926,50	735,82	41.190,68	0,00	100,00%	41.190,68	0,00
31.90.6X.00.01	(600478-ES-EPPJMO-NETWORK(2018-2323)) EUROPE-CUBA FORUM NETWORK		7.256,17	1.972,44	5.283,73	0,00	100,00%	5.283,73	0,00
32.60.6X.00.01	(801495) EU-JAV. EUROPEAN JOINT ACTION ON VACCINATION		8.629,91	0,00	8.629,91	0,00	100,00%	8.629,91	0,00
32.60.6X.00.02	(1907001) FHPII. FONTILLES HERITAGE PROJECT II.DOCUMENTS, OBJECTS AND WORDS OUTSIDE THE WALLS		5.020,00	0,00	5.020,00	0,00	100,00%	5.020,00	0,00
32.80.6X.00.01	(591982-EPP-1-2017-1-IT-EPPKA2-SSA-B) NTG.THE NEXT TOURISM GENERATION ALLIANCE		23.301,80	21.618,51	1.683,29	0,00	100,00%	5.891,92	0,00
33.20.6X.00.01	(2018-1-PL01-KA201-051033) E-MOTION- POTENTIAL OF HYPERSENSITIVITY		16.202,00	4.999,18	11.202,82	0,00	100,00%	11.202,82	0,00
33.30.6X.00.01	(16NRM08 BIRD) BIRD.BIDIRECTIONNAL REFLECTANCE DEFINITIONS		11.552,33	24.556,10	0,00	13.003,77	100,00%	26.486,91	0,00
33.70.6X.00.01	(2013-2054/001-001-EMMC) TPTI TECHNIQUES PATRIMOINE TERRITOIRES DE..		2.770,00	2.047,45	722,55	0,00	100,00%	5.915,74	0,00
34.50.6X.00.01	(2018-1-ISO1-KA203-038796) SWAIP. SOCIAL INCLUSION AND WELL-BEING THROUGH THE ARTS AND INTERDISCIPLINARY PRACTICES		16.500,49	3.003,19	13.497,30	0,00	100,00%	15.170,92	0,00
34.60.6X.00.01	(777630) MOMIT.MULTI SCALE OBSERVATION AND MONITO		18.989,23	17.468,29	1.520,94	0,00	100,00%	17.968,85	0,00
34.70.6X.00.01	(2016-1-ES01-KA201-024990) EUROBOTIQUE.APPRENTISSAGE COLLABORATIF EUROPEEN POUR...		1.107,00	3.258,75	0,00	2.151,75	100,00%	5.143,29	0,00
34.80.6X.00.01	(INFRA-OPTICON) OPTICAL INFRARED COORDINATION NETWORK FOR ..		0,00	0,00	0,00	0,00	100,00%	3.558,50	0,00
34.80.6X.00.02	(COST-ACTION-TU1105) COST ACTION TU1105 NVH ANALYSIS TECHNIQUES FOR..		0,00	0,00	0,00	0,00	100,00%	78,85	0,00
35.10.6X.00.01	(2015-1-ES01-KA201-015967) HUMREV LOS DERECHOS HUMANOS EN UNA COMUNIDAD EUROPEA..		2.145,00	500,00	1.645,00	0,00	100,00%	2.164,07	0,00
35.20.6X.00.01	(831593) AMICABLE. BEST PRACTICE TOOLS ASSISTING WITH THE ENFORCEABILITY OF MEDIATED AGREEMENTS IN THE EU AND SPECIFICALLY F		23.697,92	9.441,57	14.256,35	0,00	100,00%	14.256,35	0,00
35.30.6X.00.01	(720720) FUNGUSCHAIN FUNGUSCHAIN.VALORISATION OF MUSHROOM ...		0,00	49.012,41	0,00	49.012,41	100,00%	44.894,08	0,00
35.30.6X.00.02	(721062-H2020-NMBP-PILOTS-2016) FLEXPOL.ANTIMICROBIAL FLEXIBLE POLYMERS FOR ITS USE IN		0,00	110.637,66	0,00	110.637,66	100,00%	125.949,53	0,00
35.30.6X.00.03	(745578) BARBARA.BIOPOLYMERS WITH ADVANCED FUNTIONALITIES FOR...		214.684,59	55.541,14	159.143,45	0,00	100,00%	178.346,35	0,00
35.30.6X.00.04	(837863) ECOAT ECO SUSTAINABLE MULTIFUNCTIONAL BIOBASED COATINGS WITH ENHANCED PERFORMANCE AND END LIFE OPTIONS		178.341,90	18.792,95	159.548,95	0,00	100,00%	159.548,95	0,00
35.50.6X.00.02	(ENV/ES/000195) ECOQUARRY		0,00	0,00	0,00	0,00	100,00%	0,00	0,00
35.50.6X.00.03	(LIFE17 NAT/IT/000609) SAMFIX SAMFIX.SAVING MEDITERRANEAN FORESTS FROM INVASIONS OF XYLOSANDRUS BEETLES AND ASSOCIATED PA		0,00	37.245,17	0,00	37.245,17	100,00%	14.797,65	0,00
35.60.6X.00.01	(818308) WAYSTUP!. VALUE CHAINS FOR DISRUPTIVE TRANSFORMATION OF URBAN BIOWASTE INTO BIOBASED		90.702,33	9.221,76	81.480,57	0,00	100,00%	81.480,57	0,00
35.70.6X.00.01	(2014-1-ES01-KA202-004368) SAMNIC TRAINING ON SAFETY ASSESSMENT AND MANAGEMENT..		0,00	0,00	0,00	0,00	100,00%	17.627,64	0,00
35.70.6X.00.02	(2015-1-ES01-KA202-016064) SAFERPLAY SAFERPLAY.INNOVATIVE TRAINING ON DESIGN..		0,00	752,95	0,00	752,95	100,00%	28.311,44	0,00
35.70.6X.00.03	(2017-1-ES01-KA202-038232) E-COM 4 CHILDREN.E-COMMERCE OF SAFE CHILDREN'S PRODUCTS: A COMMON VIEW FOR SMES, CONSUMERS AND		3.750,30	6.600,55	0,00	2.850,25	100,00%	4.554,10	0,00
35.70.6X.00.04	(825299) GLOBAL UNDER-RESOURCED MEEDIA TRANSLATION		323.774,55	55.972,70	267.801,85	0,00	100,00%	267.801,85	0,00
35.70.6X.00.05	(INEA/CEF/ICT//A2018/1762029) PARACRAWL 3 2019 CONTINUED WEB-SCALE PROVISION OF PARALLEL CORPORA FOR EUROPEAN LANGUAGES		71.834,13	0,00	71.834,13	0,00	100,00%	71.834,13	0,00

CÓDIGO DE GASTO	DESCRIPCIÓN	PARTIDA PRESUPUESTARIA	DR. REC NETO_2019	OBLIG. REC. 2019	DESVIACIÓN POSITIVA	DESVIACIÓN NEGATIVA	COEF_FIN	DESV. ACU POSITIVA	DESV. ACU NEGATIVA
35.70.6X.00.06	(2019-ES01-KA203-064245) MULTITRAINMT. MACHINE TRANSLATION TRAINING FOR MULTILINGUAL CITIZENS		0,00	0,00	0,00	0,00	100,00%	0,00	0,00
35.70.6X.00.07	(609785-ES-EPPKA2-CBHE(2019-1932)) EDUTECH.ASISTENCIA TECNOLOGICA A LA ACCESIBILIDAD EN LA EDUCACION SUPERIOR VIRTUAL		2.000,00	0,00	2.000,00	0,00	100,00%	2.000,00	0,00
36.10.6X.00.01	(JUST/2010/FRAC/AG/1186) MOVEACT ALL CITIZENS NOW: INTRA EU MOBILITY...		0,00	402,35	0,00	402,35	100,00%	1.088,21	0,00
36.20.6X.00.01	(10126) RETINAL PATHOLOGY RETINAL PATHOLOGY IN PARKINSONS..		0,00	2.809,30	0,00	2.809,30	100,00%	39.202,86	0,00
36.20.6X.00.02	(2015-03-1282) HYBRID HYBRID.HYBRID AND MULTITARGET COMPOUNDS..		0,00	624,26	0,00	624,26	100,00%	29.714,84	0,00
36.20.6X.00.03	(CRA_428865) I ROS MODULATOR FOR THE TREATMENT OF RETINAL NEURODEGENERATIVE DISEASES		17.912,40	0,00	17.912,40	0,00	100,00%	17.912,40	0,00
36.30.6X.00.01	(2018-1-FR01-K203-048165)MOOC2MOVE-LMOOCS FOR UNIVERSITY STUDENTS ON THE MOVE		0,00	4.205,09	0,00	4.205,09	100,00%	11.530,91	0,00
36.30.6X.00.02	(2019-1-DE01-KA203-004947) COREFLECT@MATHS.DIGITAL SUPPORT FOR TEACHERS?COLLABORATIVE REFLECTION ON MATHEMATICS CLASSRO		0,00	1.471,66	0,00	1.471,66	100,00%	0,00	-1.471,66
36.50.6X.00.01	(727624) MUSA.MICROBIAL UPTAKES FOR SUSTAINABLE MANAGEMENT OF...		161.335,63	72.068,24	89.267,39	0,00	100,00%	181.585,19	0,00
36.50.6X.00.02	(294631) SALCOD.IMPACTS OF SALMON FARMING ON ATLANTIC COD STOCKS		11.207,30	0,00	11.207,30	0,00	100,00%	11.207,30	0,00
36.70.6X.00.01	(19-KA203-060579) INSHIP. TEACHING PRACTICE PARTNERSHIP MODEL IN PRE-SERVICE TEACHER EDUCATION		1.900,00	2.023,38	0,00	123,38	100,00%	0,00	-123,38
40.70.6X.00.01	(649656) RENTALCAL.INCENTIVES THROUGH TRANSPARENCY...		19.485,22	14.453,28	5.031,94	0,00	100,00%	66.243,53	0,00
40.70.6X.00.02	(785058) CRREM.CARBON RISK REAL ESTATE MONITOR - FRAMEWORK FOR SCIENCE BASED DECARBONISATION PATHWAYS, TOOLKIT TO IDENT		0,00	22.931,83	0,00	22.931,83	100,00%	34.313,95	0,00
40.70.6X.00.03	(2019-RO01-KA203-063870) MULTITRACES. MULTITRACES MULTIDISCIPLINARY TRAINING IN CIRCULAR ECONOMY AND SMART VALORISATION OF TH		22.709,20	0,00	22.709,20	0,00	100,00%	22.709,20	0,00
40.80.6X.00.01	(309376) MAPSYN MICROWAVE ULTRASONIC AND PLASMA ASSISTED SYNTHESES		0,00	0,00	0,00	0,00	100,00%	2.602,61	0,00
40.80.6X.00.02	(820735) LIBERATE.LIGNIN BIOREFINERY APPROACH USI		257.272,22	102.930,39	154.341,83	0,00	100,00%	192.045,77	0,00
40.90.6X.00.01	(640979) SHALEXENVIRONMENT SHALEXENVIRONMENT.MAXIMIZING THE EU..		32.469,66	0,00	32.469,66	0,00	100,00%	91.719,63	0,00
41.10.6X.00.01	(768905) PORTABLECRAC.PORTABLE SOLUTION FOR THE E		110.673,20	54.983,44	55.689,76	0,00	100,00%	213.597,43	0,00
41.10.6X.00.02	(763911- eForFUEL). FUELS FROM ELECTRICITY: DE NOVO METABOLIC CONVERSION OF ELECTROCHEMICALLY PRODUCED FORMATE INTO HYDR		0,00	32.239,62	0,00	32.239,62	100,00%	84.711,84	0,00
41.30.6X.00.01	(LIFE08NAT/E/000064) CUBOMED DEVELOPMENT AND DEMOSTRATION REDICATION...		0,00	0,00	0,00	0,00	100,00%	6.346,98	0,00
41.30.6X.00.02	(283068) CASCADE CATASTROPHIC SHIFTS IN DRYLANDS: HOW CAN WE...		0,00	0,00	0,00	0,00	100,00%	73.114,14	0,00
41.30.6X.00.03	(821046) TURNKEY TOWARDS MORE EARTHQUAKE-RESILIENT URBAN SOCIETIES THROUGH A MULTI-SENSOR-BASED INFORMATION SYSTEM ENA		161.845,31	14.443,52	147.401,79	0,00	100,00%	147.401,79	0,00
41.30.6X.00.04	(647038) BIODESERT. BIOLOGICAL FEEDBACKS AND ECOSYSTEM RESILIENCE UNDER GLOBAL CHANGE: A NEW PERSPECTIVE ON DRYLAND DES		0,00	124.575,20	0,00	124.575,20	100,00%	0,00	-124.575,20
41.40.6X.00.01	(809813) ROMOMATTER. EMPOWERING AT-RISK ROMA GIRLS' MATTERING THROUGH REPRODUCTIVE JUSTICE		81.174,82	29.986,82	51.188,00	0,00	100,00%	92.788,00	0,00
41.50.6X.00.01	(SOE2/PI/F0638. CoMMandia) ROBOTICA MOVIL COLABORATIVA DE OBJETOS DEFORMABLES EN APLICACIONES INDUSTRIALES		0,00	22.525,93	0,00	22.525,93	100,00%	0,00	-9.838,60
41.60.6X.00.01	(580228-EPP-1-2016-SI-EPPKA3-IPI-SOC-IN) ROMIGSC: INCLUSION OF ROMA AND MIGRANT IN SCHOOLS...		10.961,91	19.609,66	0,00	8.647,75	100,00%	6.899,63	0,00
41.60.6X.00.02	(870753) SMARTDEST.CITIES AS MOBILITY HUBS: TACKLING SOCIAL EXCLUSION THROUGH "SMART" CITIZEN ENGAGEMENT		0,00	0,00	0,00	0,00	100,00%	0,00	0,00
41.70.6X.00.01	(654215) AHEAD AHEAD.INTEGRATED ACTIVITIES FOR THE HIGH..		4.960,52	21.813,56	0,00	16.853,04	100,00%	13.402,26	0,00
42.00.6X.00.01	(683018) PALEODEM. LATE GLACIAL AND POSTGLACIAL POPULATION HISTORY AND CULTURAL TRANSMISSION IN IBERIA (C 15,000-8,000 CAL BP)		0,00	87.983,78	0,00	87.983,78	100,00%	0,00	-87.983,78
51.10.6X.00.01	(IRCCENEMES-2004/200) IRC CENEMES 20042008. CLAVE U.A.L.		0,00	0,00	0,00	0,00	100,00%	2.343,55	0,00
51.10.6X.00.02	(649374-739624-SEIMED-5) 739624.EEN SEIMED 5.ENTERPRISE EUROPE N		62.461,47	0,00	62.461,47	0,00	100,00%	65.925,83	0,00
51.10.6X.00.03	(649374-831333-SEIMED-6) SEIMED 6. ENTERPRISE EUROPE NETWORK-SERVICIOS EMPRESA INNOVACIÓN EN EL MEDITERRANEO ESPAÑOL		60.882,50	53.331,65	7.550,85	0,00	100,00%	75.550,85	0,00
51.10.6X.00.04	(649374-880031-SEIMED-7) EEN SEIMED 7. ENTERPRISE EUROPE NETWORK-SERVICIOS EMPRESA INNOVACIÓN EN EL MEDITERRANEO ESPAÑOL		0,00	0,00	0,00	0,00	100,00%	0,00	0,00
51.11.6X.00.01	(NMP3-LA-2008-213904) DISC REGENERATION NOVEL BIOFUNCTIONAL HIGHLY POROUS...		0,00	0,00	0,00	0,00	100,00%	31.033,80	0,00
51.11.6X.00.02	(318938) CIVIL SW CIVIL ENGAGEMENT IN SOCIAL WORK:DEVELOPING..		0,00	0,00	0,00	0,00	100,00%	8.913,96	0,00
51.11.6X.00.05	(645636) FLYHIGH.INSECT PLANT RELATIONSHIPS:INSIGHTS INTO BIOD...		42.840,00	1.918,65	40.921,35	0,00	100,00%	45.541,20	0,00
51.11.6X.00.06	(685474) METAFLUIDICS.ADVANCED TOOLBOX FOR RAPID AND COST...		80.211,90	108.413,97	0,00	28.202,07	100,00%	123.846,83	0,00
51.11.6X.00.07	(LIFE15 ENV/ES/000598) EMPORE.DEVELOPMENT OF AN EFFICIENT AND SUSTAINABLE..		452,78	44.701,25	0,00	44.248,47	100,00%	0,00	-42.459,27
51.11.6X.00.08	(JUST/2015/RDAP/AG/CORP/9182) HANDSUP. PROMOTING THE EFFECTIVE ELIMINATION OF CORPORAL..		0,00	90,90	0,00	90,90	100,00%	34.535,03	0,00
51.11.6X.00.09	(2016-1-PL01-KA201-026365) MATE.MULTIDIMENSIONAL ANALYTICAL TRAINING IN EDUCATION		18.964,00	8.892,87	10.071,13	0,00	100,00%	20.747,20	0,00

CÓDIGO DE GASTO	DESCRIPCIÓN	PARTIDA PRESUPUESTARIA	DR. REC NETO_2019	OBLIG. REC. 2019	DESVIACIÓN POSITIVA	DESVIACIÓN NEGATIVA	COEF_FIN	DESV. ACU POSITIVA	DESV. ACU NEGATIVA
51.11.6X.00.10	(2016-1-UK01-KA203-024269) SLIPPS.SHARING LEARNING FROM PRACTICE TO IMPROVE PATIENT...		0,00	4.017,18	0,00	4.017,18	100,00%	16.931,23	0,00
51.11.6X.00.11	(734641) NANOMED. NANOPOROUS AND NANOSTRUCTURED MATERIALS ...		34.740,00	26.515,26	8.224,74	0,00	100,00%	87.300,51	0,00
51.11.6X.00.12	(721733) EIPIN IS 2016.EUROPEAN INTELLECTUAL PROPERTY INSTITUTES...		0,00	187.778,28	0,00	187.778,28	100,00%	106.635,45	0,00
51.11.6X.00.13	(INEA/CEF/ICT/A2016/1331648) PARACRAWL. PROVISION OF WEB SCALE		49.402,97	16.218,46	33.184,51	0,00	100,00%	49.440,70	0,00
51.11.6X.00.14	(2017-1-UK01-KA202-036853) HEALINT.SUPPORTING INTERNATIONALISATION		23.538,40	7.834,87	15.703,53	0,00	100,00%	34.291,29	0,00
51.11.6X.00.15	(776905) LIGHTS4VIOLENCE.LIGHTS CAMERA AND ACTIO		758,68	49.635,21	0,00	48.876,53	100,00%	0,00	-11.248,37
51.11.6X.00.16	(760940) MASTRO.INTELLIGENT BULK MATERIALS FOR SMART TRANSPORT INDUSTRIES		77.966,73	42.601,47	35.365,26	0,00	100,00%	157.721,66	0,00
51.11.6X.00.17	(18-203-047086) QualMent.QUALITY MENTORSHIP FOR DEVELOPING COMPETENT NURSING STUDENTS		0,00	2.610,19	0,00	2.610,19	100,00%	11.112,99	0,00
51.11.6X.00.18	(INEA/CEF/ICT/A2017/1565602) ParaCrawl 2.BROADER WEB-SCALE PROVISION OF PARALLEL CORPORA FOR EUROPEAN LANGUAGES		0,00	56.874,09	0,00	56.874,09	100,00%	8.431,44	0,00
51.11.6X.00.19	(2018-1-BE02-KA203-046861) DeMoPhaC.DEVELOPMENT OF A MODEL FOR NURSES		825,00	1.751,11	0,00	926,11	100,00%	0,00	-912,37
51.11.6X.00.20	(601092-SI-EPPKA2-KA(2018-2726)) PROCARE - HOSPITALS AND FACULTIES TOGETHER FOR PROSPEROUS AND SCIENTIFIC BASED HEALTHCARE		53.296,80	336,99	52.959,81	0,00	100,00%	52.959,81	0,00
51.11.6X.00.21	(2018-1-ISO1-KA203-038796) SWAIP. SOCIAL INCLUSION AND WELL-BEING THROUGH THE ARTS AND INTERDISCIPLINARY PRACTICES		3.828,00	11.194,24	0,00	7.366,24	100,00%	0,00	-7.366,24
51.12.6X.00.11	(530213-TEMPUS-2012-RS-JPHES-3066/001-001) WBCINNO MODERNIZATION OF WBC UNIVERSITIES...		0,00	0,00	0,00	0,00	100,00%	2.084,40	0,00
51.12.6X.00.12	(530721-TEMPUS-2012-LB-SMHES-3168/001-001) IDEAL INNOVATION AND DEVELOPMENT OF ACADEM...		0,00	0,00	0,00	0,00	100,00%	3.606,80	0,00
51.12.6X.00.13	(295073) J ERA CENTER THE NATIONAL ENERGY...		0,00	0,00	0,00	0,00	100,00%	30.552,63	0,00
51.12.6X.00.16	(530656-TEMPUS-2012-MA-JPCR(3209/001-001)) CLIMADAPT BUILDING CLIMATE CHANGE ADAPTATION..		0,00	0,00	0,00	0,00	100,00%	11.165,32	0,00
51.12.6X.00.17	(530414-TEMPUS-1-JO-JPGR(2012-3326/001-001)) MEDAWELL INTEGRATING A HOLISTIC APPROACH TO STUDENT..		0,00	0,00	0,00	0,00	100,00%	1.508,42	0,00
51.12.6X.00.18	(530626-TEMPUS-2012-PS-JPHES-3160/001-001) STEP STRENGTHENING UNIVERSITY ENTERPRISE LINK...		0,00	0,00	0,00	0,00	100,00%	0,00	0,00
51.12.6X.00.21	(530321-TEMPUS-1-AM-SMHES(2012-4004/001-001)) ARARAT ARMENIAN COORDINATION AGENCY UNIVERS...		0,00	0,00	0,00	0,00	100,00%	2.171,49	0,00
51.12.6X.00.22	(517264-TEMPUS-LB-SMGR(2011-2507/001-001)) TLQA A TOWARDS THE LEBANESE QUALITY ASSURANCE AGENCY		0,00	0,00	0,00	0,00	100,00%	228,77	0,00
51.12.6X.00.31	(SI2.660627) IPR HELPDESK 2013 2014 MERCOSUR IPR SME HELPDESK		0,00	0,00	0,00	0,00	100,00%	169,84	0,00
51.12.6X.00.32	(544126-TEMPUS-2013-JPHES(4742/001)) UNIWORK STRENGTHENING CAREER CENTRES IN CENTRAL...		-3.159,74	4,50	0,00	3.164,24	100,00%	49.851,54	0,00
51.12.6X.00.33	(543914-TEMPUS-2013-JPHES(5020/001)) LOGIC IMPLEMENTING THE LIFELONG LEARNING CONCEPT..		0,00	0,00	0,00	0,00	100,00%	71.560,66	0,00
51.12.6X.00.36	(543716-TEMPUS-UK-JPGR(2013-4509)) SWING SUSTAINABLE WAYS TO INCREASE HIGHER..		0,00	0,00	0,00	0,00	100,00%	33.379,11	0,00
51.12.6X.00.37	(544538-TEMPUS-RS-SMGR(2013-4584)) SIPUS STRENGTHENING OF INTERNATIONALISATION..		0,00	0,00	0,00	0,00	100,00%	68,58	0,00
51.12.6X.00.38	(530620-TEMPUS-IT-JPCR(2012-3061)) GREENMA LLL TRAINING AND MASTER IN INNOVATIVE..		0,00	0,00	0,00	0,00	100,00%	1.189,23	0,00
51.12.6X.00.39	(544001-TEMPUS-2013-DE-JPHES(4613/001)) MATRE MODERNIZING ACADEMIC TEACHING y RESEARCH..		0,00	0,00	0,00	0,00	100,00%	0,00	0,00
51.12.6X.00.40	(543801-TEMPUS-2013-UK-JPGR-4510/001-001) SD@UHZ SUSTAINABLE STRUCTURES ON QUALITY ASSURANCE..		0,00	0,00	0,00	0,00	100,00%	7.587,33	0,00
51.12.6X.00.41	(544498-TEMPUS-2013-SE-JPHES-4591(001)) ECOTESY INTERREGIONAL NETWORK FOR INNOVATIVE DEVELOPMENT..		0,00	0,00	0,00	0,00	100,00%	2.231,25	0,00
51.12.6X.00.42	(544357-TEMPUS-2013-AT-SMGR-4589(001-001)) SIHEKSU SUPPORT TO THE INTERNATIONALIZATION OF KOSOVA ..		0,00	0,00	0,00	0,00	100,00%	18.313,45	0,00
51.12.6X.00.44	(544517-TEMPUS-2013-IT-JPHES(4597/001)) CTAE CENTRE FOR THE THIRD AGE EDUCATION		0,00	0,00	0,00	0,00	100,00%	769,60	0,00
51.12.6X.00.45	(544429-TEMPUS-2013-PS-JPCR(5047/001)) IP MED PROMOTING INTELLECTUAL PROPERTY LAW..		0,00	0,00	0,00	0,00	100,00%	12.115,82	0,00
51.12.6X.00.46	(544259-TEMPUS-2013-JO-JPHES(5021)) TEJ TOWARDS A UNIVERSITY ENTERPRISE ALLIANCE..		0,00	0,00	0,00	0,00	100,00%	8.594,16	0,00
51.12.6X.00.47	(530340-TEMPUS-2012-AZ-JPHES(3210)) ENOTES ECDL NATIONAL OPERATOR AND TEST CENTERS..		0,00	0,00	0,00	0,00	100,00%	989,67	0,00
51.12.6X.00.48	(657846) LA IPR SME HD 2015 2017		0,00	0,00	0,00	0,00	100,00%	119.191,10	0,00
51.12.6X.00.49	(557990-EPP-2014-AT-SPO-SCP(3140/014-001)) SPORT GO SPORT GO.HOW TO LEAD A SPORT CLUB..		0,00	0,00	0,00	0,00	100,00%	10.759,59	0,00
51.12.6X.00.50	(562286-EPP-AT-EPPKA2(2015-2929)) BIZMOOC BIZMOOC.KNOWLEDGE ALLIANCE TO ENABLE..		13.568,13	2.614,27	10.953,86	0,00	100,00%	27.086,67	0,00
51.12.6X.00.51	(562155-EPPKA3-2015-ES-3425(001/001)) ALDIA ACCESSIBLE LEARNING DESIGN IMPLEMENTATION AND..		31.015,34	4.513,50	26.501,84	0,00	100,00%	73.772,03	0,00
51.12.6X.00.52	(561753-ES-EPPKA2-CBHE-JP(2015-3563)) IHEI IHEI.INTERNATIONALISATION OF HIGHER EDUCATION IN IRAN		0,00	3.519,08	0,00	3.519,08	100,00%	11.226,90	0,00
51.12.6X.00.53	(561749-ES-EPPKA2-CBHE-SP(2015-3574)) ENHANCE ENHANCE.STRENGTHENING NATIONAL RESEARCH..		0,00	0,00	0,00	0,00	100,00%	36.082,58	0,00

CÓDIGO DE GASTO	DESCRIPCIÓN	PARTIDA PRESUPUESTARIA	DR. REC NETO_2019	OBLIG. REC. 2019	DESVIACIÓN POSITIVA	DESVIACIÓN NEGATIVA	COEF_FIN	DESV. ACU POSITIVA	DESV. ACU NEGATIVA
51.12.6X.00.54	(561745-EPPKA2-CBHE-JP-2015-3165) MUSE MUSE.DISABILITY AND MODERNITY: ENSURING QUALITY..		2.860,31	0,00	2.860,31	0,00	100,00%	27.188,16	0,00
51.12.6X.00.55	(561685-CZ-EPPKA2-CBHE-JP-2015-3316) IQAT IQAT.ENHANCING CAPACITIES IN IMPLEMENTATION OF INST..		1.843,00	0,00	1.843,00	0,00	100,00%	2.062,22	0,00
51.12.6X.00.56	(561610-UK-EPPKA2-CBHE-JP(2015-2996)) LASIN LASIN.LATIN AMERICAN SOCIAL INNOVATION NETWORK		34.075,00	0,00	34.075,00	0,00	100,00%	37.780,89	0,00
51.12.6X.00.57	(561905-AT-EPPKA2-CBHE-JP(2015-3270)) ADVANSE ADVANSE.ADVANCING UNIVERSITY FINANCIAL MANAGE..		0,00	3.500,97	0,00	3.500,97	100,00%	28.336,60	0,00
51.12.6X.00.58	(580211-ES-EPPKA3-IPI-SOC(2016-2791)) LIKEHOM.ASSESSING AND RECOGNISING THE PRIOR LEARNING OF...		21.697,33	8.451,41	13.245,92	0,00	100,00%	52.646,91	0,00
51.12.6X.00.59	(574065-UK-EPPKA2-CBHE-JP(2016-2524)) COMMON GOOD FIRST.COMMON GOOD FIRST DIGITAL STORYTELLING...		0,00	7.905,35	0,00	7.905,35	100,00%	12.271,25	0,00
51.12.6X.00.60	(573899-ES-EPPKA2-CBHE-2016-3787) INDOEDUC4ALL.ENSURING ACCESS AND QUALITY ...		60.210,80	8.293,81	51.916,99	0,00	100,00%	79.668,44	0,00
51.12.6X.00.61	(573964-ES-EPPKA2-CBHE-2016-3788) REACT.STRENGTHENING CLIMATE CHANGE RESEARCH AND ...		0,00	26.258,17	0,00	26.258,17	100,00%	70.500,33	0,00
51.12.6X.00.62	(573971-PA-EPPKA2-CBHE-2016-3331) FREENETWORK.FOSTERING RESEARCH BASED ENTREPRENEURSHIP...		60.000,00	25.024,71	34.975,29	0,00	100,00%	37.544,48	0,00
51.12.6X.00.63	(573554-GE-EPPKA2-CBHE-2016-3630) PROMIG.PROMOTING MIGRATION STUDIES...		0,00	1.983,20	0,00	1.983,20	100,00%	25.549,43	0,00
51.12.6X.00.64	(573701-UK-EPPKA2-CBHE-2016-3769) SEASIN.SOUTHEAST ASIAN SOCIAL INNOVATION NETWORK		5.360,00	4.477,53	882,47	0,00	100,00%	17.803,87	0,00
51.12.6X.00.65	(573738-PS-EPPKA2-CBHE-2016-3627) TAP.TRANSFORMING ASSESSMENT PRACTICES IN LARGE		0,00	5.103,30	0,00	5.103,30	100,00%	21.400,73	0,00
51.12.6X.00.66	(574009-EPPKA2-CBHE-SP(2016-3621)) QFP QUALIFICATIONS FRAMEWORK AS PLATFORM FOR THE DEVEL...		0,00	0,00	0,00	0,00	100,00%	16.217,98	0,00
51.12.6X.00.67	(573572-MX-EPPKA2-CBHE-JP(2016-3761)) RIESAL.RED REGIONAL PARA EL FOMENTO DE L		7.900,00	11.797,53	0,00	3.897,53	100,00%	25.721,11	0,00
51.12.6X.00.68	(573951-EPPKA2-CBHE-JP(2016-3786)) FORINT.FORTALECIMIENTO DE LA INTERNACION		18.633,20	8.960,48	9.672,72	0,00	100,00%	21.863,35	0,00
51.12.6X.00.69	(IP/C/JURI/FWC/2015-002/LOT4/C3) IPL LOT4.INTELLECTUAL PROPERTY LAW LOT4		0,00	0,00	0,00	0,00	100,00%	932,31	0,00
51.12.6X.00.70	(LA/2016/382-336) INTERCUBA UE II.PROGRAMA DE INTERCAMBIO		107.506,07	42.548,28	64.957,79	0,00	100,00%	109.073,35	0,00
51.12.6X.00.71	(588538-CITIZ-2017-SE-1510) WIR.WELCOME AND INTEGRATION FOR REFUGEES		0,00	2.112,35	0,00	2.112,35	100,00%	1.063,64	0,00
51.12.6X.00.72	(760930) FOTOH2.INNOVATIVE PHOTOELECTROCHEMICAL CELLS FOR SOLAR HYDROGEN PRODUCTION		50.256,47	70.481,37	0,00	20.224,90	100,00%	301.984,76	0,00
51.12.6X.00.73	(586252-ES-EPPKA2-CBHE-SP-2017-3479)V2WORK.STRENGTHENING THE VIETNAMESE HIGHER EDUCATION SYSTEM TO IMPROVE GRADUATES EM		76.447,96	31.384,86	45.063,10	0,00	100,00%	140.985,52	0,00
51.12.6X.00.74	(585905-SV-EPPKA2-CBHE-JP-2017/3282) MEANING		22.730,75	2.708,42	20.022,33	0,00	100,00%	27.463,58	0,00
51.12.6X.00.75	(585901-UK-EPPKA2-CBHE-JP(2017-2897)) PACES.PROGRESSION OF ACCESSIBILITY CENTRES IN HIGHER EDUCATION FOR STUDENTS WITH DISAB		29.613,15	11.640,46	17.972,69	0,00	100,00%	38.252,71	0,00
51.12.6X.00.76	(585747-AT-EPPKA2-CBHE-JP(2017-3695)) INSPIRE.INTRODUCING SOCIAL ENTREPRENEURSHIP IN INDONESIAN HIGHER EDUCATION		26.217,89	14.604,20	11.613,69	0,00	100,00%	44.005,29	0,00
51.12.6X.00.77	(585785-AT-EPPKA2-CBHE-JP(2017-3654)). TOURIST.COMPETENCE CENTRES FOR THE DEVELOPMENT OF SUSTAINABLE TOURISM AND INNOVATIV		0,00	13.985,84	0,00	13.985,84	100,00%	15.416,25	0,00
51.12.6X.00.78	(586103-PL-EPPKA2-CBHE-JP-2017-3209). CIPNET.CHINA INTELLECTUAL PROPERTY MANAGEMENT NETWORK		2,01	6.388,33	0,00	6.386,32	100,00%	30.368,92	0,00
51.12.6X.00.79	(2017-1-ES01-KA201-038441) SCORE.STUDENT COMPETENCES AS OUTPUTS OF RESEARCH-BASED EDUCATION		1.757,00	0,00	1.757,00	0,00	100,00%	5.785,50	0,00
51.12.6X.00.80	(586351-AZ-EPPKA2-CBHE-JP-2017-3283. EQAC). ESTABLISHMENT AND DEVELOPMENT OF QUALITY ASSURANCE CENTERS IN AZERBAIJAN UNIVER		12.000,00	5.331,05	6.668,95	0,00	100,00%	13.556,54	0,00
51.12.6X.00.81	(573958-LB-EPPKA2-CBHE-SP(2016-3332)) TLQAA+		0,00	0,00	0,00	0,00	100,00%	16.763,45	0,00
51.12.6X.00.82	(INT-03/17) Ayuda para impulsar la internacionalización de la investigación e innovación en materia de biomedicina, sanidad y salud pública.		0,00	0,00	0,00	0,00	100,00%	12.568,59	0,00
51.12.6X.00.83	(EASME/COSME/2018/002 LOT 3) LA IPR SME HD 2018 2019.LATIN AMERICA IPR SME HELPDESK 2018 2019		1.017.882,83	459.611,35	558.271,48	0,00	100,00%	758.319,07	0,00
51.12.6X.00.84	(2018-1-CY01-KA203-046923) MATE-OGPI AN INNOVATIVE STUDENT-CENTERED APPROACH TO INTERCULTURAL SKILLS ACQUISITION FOR STUDENT		6.846,80	2.456,50	4.390,30	0,00	100,00%	4.390,30	0,00
51.12.6X.00.85	(598612-ES-EPPKA2-CBHE-SP(2018-3334) ANTENA INTERNATIONALISATION OF HIGHER EDUCATION AT THE PHILIPPINES NETWORK		0,00	15.377,58	0,00	15.377,58	100,00%	74.095,42	0,00
51.12.6X.00.86	(598749-IT-EPPKA2-CBHE-JP(2018-2969)) CUDIMHA. CURRICULUM DEVELOPMENT: AN INNOVATIVE MASTER IN HISTORY AND ARCHAEOLOGY		0,00	6.619,40	0,00	6.619,40	100,00%	36.223,60	0,00
51.12.6X.00.87	(598634-ES-EPPKA2-CBHE-JP(2018-3831) EMINENT TOWARDS THE ENHANCEMENT AND HARMONISATION OF HEIS QUALITY ASSURANCE IN HAITI IN		101.798,52	40.317,71	61.480,81	0,00	100,00%	61.480,81	0,00
51.12.6X.00.88	(598651-CL-EPPKA2-CBHE-JP(2018-3823)LATWORK-DEVELOPING RESEARCH AND INNOVATION CAPACITIES OF LATINAMERICAN HEI FOR THE ANAI		0,00	11.995,98	0,00	11.995,98	100,00%	0,00	-11.995,98
51.12.6X.00.89	(598669-ES-EPPKA2-CBHE-SP(2018-3770) BALANCE -TOWARDS SUSTAINABLE FINANCIAL MANAGEMENT OF CAMBODIAN UNIVERSITIES		82.290,00	23.993,78	58.296,22	0,00	100,00%	58.296,22	0,00
51.12.6X.00.90	(836042) IPA4SME -BOOSTING THE USE OF INTELLECTUAL PROPERTY WITH AND ACTION SPECIFICALLY		58.416,22	1.688,78	56.727,44	0,00	100,00%	56.727,44	0,00
51.12.6X.00.91	(EASME/H2020/2018/008) EU IP HD 2019 2020. EUROPEAN INTELLECTUAL PROPERTY HELPDESK 2019 2020		243.907,59	103.622,34	140.285,25	0,00	100,00%	140.285,25	0,00
51.12.6X.00.92	(EASME/COSME/2018/002 LOT 1) CHINA IPR SME HD 2018 2019. CHINA IPR SME HELPDESK 2018 2019		30.630,00	747,41	29.882,59	0,00	100,00%	29.882,59	0,00
51.12.6X.00.93	(598524-ES-EPPKA2-CBHE-JP-2018-2473) FREE - FEMALE ACADEMIC ROLE MODEL EMPOWERMENT, EQUALITY AND SUSTAINABILITY AT UNIVERSI		16.428,20	2.917,05	13.511,15	0,00	100,00%	13.511,15	0,00

CÓDIGO DE GASTO	DESCRIPCIÓN	PARTIDA PRESUPUESTARIA	DR. REC NETO_2019	OBLIG. REC. 2019	DESVIACIÓN POSITIVA	DESVIACIÓN NEGATIVA	COEF_FIN	DESV. ACU POSITIVA	DESV. ACU NEGATIVA
51.12.6X.00.94	(2018-1-IT02-KA203-048291) DIGITAL HUMANIST		24.087,00	4.863,37	19.223,63	0,00	100,00%	19.223,63	0,00
51.12.6X.00.95	(1320190012) IP4TEEN.OPENING PERSPECTIVES OF EDUCATORS AND TEENAGERS ON THE IMPORTANCE OF IP AND RISKS OF COUNTERFEITING		17.626,75	0,00	17.626,75	0,00	100,00%	17.626,75	0,00
51.80.6X.00.01	(2019-IT02-KA203-063228) EULALIA. ENHANCING UNIVERSITY LANGUAGE COURSES WITH AN APP POWERED BY GAME-BASED LEARNING AND TAN		0,00	3.286,33	0,00	3.286,33	100,00%	0,00	-3.286,33
52.10.6X.00.01	(685474) METAFLUIDICS.ADVANCED TOOLBOX FOR RAPID AND COST...		0,00	0,00	0,00	0,00	100,00%	0,00	0,00
52.10.6X.00.02	(LIFE15 ENV/ES/000598) EMPORE.DEVELOPMENT OF AN EFFICIENT AND SUSTAINABLE..		0,00	0,00	0,00	0,00	100,00%	0,00	0,00
52.10.6X.00.03	(JUST/2015/RDAP/AG/CORP/9182) HANDSUP. PROMOTING THE EFFECTIVE ELIMINATION OF CORPORAL..		0,00	0,00	0,00	0,00	100,00%	0,00	0,00
52.10.6X.00.04	(2016-1-PL01-KA201-026365) MATE.MULTIDIMENSIONAL ANALYTICAL TRAINING IN EDUCATION		0,00	0,00	0,00	0,00	100,00%	0,00	0,00
52.10.6X.00.05	(2016-1-UK01-KA203-024269) SLIPPS.SHARING LEARNING FROM PRACTICE TO IMPROVE PATIENT...		0,00	0,00	0,00	0,00	100,00%	0,00	0,00
52.10.6X.00.06	(734641) NANOMED. NANOPOROUS AND NANOSTRUCTURED MATERIALS ...		0,00	0,00	0,00	0,00	100,00%	0,00	0,00
52.10.6X.00.07	(721733) EIPIN IS 2016.EUROPEAN INTELLECTUAL PROPERTY INSTITUTES...		0,00	0,00	0,00	0,00	100,00%	0,00	0,00
52.10.6X.00.08	(2017-1-UK01-KA202-036853) HEALINT.SUPPORTING INTERNATIONALISATION		0,00	0,00	0,00	0,00	100,00%	0,00	0,00
52.10.6X.00.09	(776905) LIGHTS4VIOLENCE.LIGHTS CAMERA AND ACTIO		0,00	0,00	0,00	0,00	100,00%	0,00	0,00
52.10.6X.00.10	(760940) MASTRO.INTELLIGENT BULK MATERIALS FOR SMART TRANSPORT INDUSTRIES		0,00	0,00	0,00	0,00	100,00%	0,00	0,00
52.10.6X.00.11	(18-203-047086) QualMent.QUALITY MENTORSHIP FOR DEVELOPING COMPETENT NURSING STUDENTS		0,00	0,00	0,00	0,00	100,00%	0,00	0,00
52.10.6X.00.12	(INEA/CEF/ICT/A2017/1565602) ParaCrawl 2.BROADER WEB-SCALE PROVISION OF PARALLEL CORPORA FOR EUROPEAN LANGUAGES		0,00	0,00	0,00	0,00	100,00%	0,00	0,00
52.10.6X.00.13	(2018-1-BE02-KA203-046861) DeMoPhaC. DEVELOPMENT OF A MODEL FOR NURSES		2.006,15	0,00	2.006,15	0,00	100,00%	2.006,15	0,00
52.10.6X.00.14	(601092-SI-EPPKA2-KA(2018-2726)) PROCARE - HOSPITALS AND FACULTIES TOGETHER FOR PROSPEROUS AND SCIENTIFIC BASED HEALTHCARE		0,00	0,00	0,00	0,00	100,00%	0,00	0,00
52.10.6X.00.15	(2018-1-ISO1-KA203-038796) SWAIP. SOCIAL INCLUSION AND WELL-BEING THROUGH THE ARTS AND INTERDISCIPLINARY PRACTICES		0,00	0,00	0,00	0,00	100,00%	0,00	0,00
52.10.6X.00.16	(561753-ES-EPPKA2-CBHE-JP(2015-3563)) IHEI IHEI.INTERNATIONALISATION OF HIGHER EDUCATION IN IRAN		0,00	0,00	0,00	0,00	100,00%	0,00	0,00
52.10.6X.00.17	(573899-ES-EPPKA2-CBHE-2016-3787) INDOEDUC4ALL.ENSURING ACCESS AND QUALITY ...		0,00	0,00	0,00	0,00	100,00%	0,00	0,00
52.10.6X.00.18	(573964-ES-EPPKA2-CBHE-2016-3788) REACT.STRENGTHENING CLIMATE CHANGE RESEARCH AND ...		0,00	0,00	0,00	0,00	100,00%	0,00	0,00
52.10.6X.00.19	((573971-PA-EPPKA2-CBHE-2016-3331) FREENETWORK.FOSTERING RESEARCH BASED ENTREPRENEURSHIP...)		0,00	0,00	0,00	0,00	100,00%	0,00	0,00
52.10.6X.00.20	(573554-GE-EPPKA2-CBHE-2016-3630) PROMIG.PROMOTING MIGRATION STUDIES...		0,00	0,00	0,00	0,00	100,00%	0,00	0,00
52.10.6X.00.21	(573701-UK-EPPKA2-CBHE-2016-3769) SEASIN.SOUTHEAST ASIAN SOCIAL INNOVATION NETWORK		0,00	0,00	0,00	0,00	100,00%	0,00	0,00
52.10.6X.00.22	(573738-PS-EPPKA2-CBHE-2016-3627) TAP.TRANSFORMING ASSESSMENT PRACTICES IN LARGE		0,00	0,00	0,00	0,00	100,00%	0,00	0,00
52.10.6X.00.23	((574009-EPPKA2-CBHE-SP(2016-3621)) QFP QUALIFICATIONS FRAMEWORK AS PLATFORM FOR THE DEVEL...)		0,00	0,00	0,00	0,00	100,00%	0,00	0,00
52.10.6X.00.24	(573572-MX-EPPKA2-CBHE-JP(2016-3761)) RIESAL.RED REGIONAL PARA EL FOMENTO DE L		0,00	0,00	0,00	0,00	100,00%	0,00	0,00
52.10.6X.00.25	(573951-EPPKA2-CBHE-JP(2016-3786)) FORINT.FORTALECIMIENTO DE LA INTERNACION		0,00	0,00	0,00	0,00	100,00%	0,00	0,00
52.10.6X.00.26	(IP/C/JURI/FWC/2015-002/LOT4/C3) IPL LOT4.INTELLECTUAL PROPERTY LAW LOT4		0,00	0,00	0,00	0,00	100,00%	0,00	0,00
52.10.6X.00.27	(LA/2016/382-336) INTERCUBA UE II.PROGRAMA DE INTERCAMBIO		0,00	0,00	0,00	0,00	100,00%	0,00	0,00
52.10.6X.00.28	(588538-CITIZ-2017-SE-1510) WIR.WELCOME AND INTEGRATION FOR REFUGEES		0,00	0,00	0,00	0,00	100,00%	0,00	0,00
52.10.6X.00.29	(760930) FOTOH2.INNOVATIVE PHOTOELECTROCHEMICAL CELLS FOR SOLAR HYDROGEN PRODUCTION		0,00	0,00	0,00	0,00	100,00%	0,00	0,00
52.10.6X.00.30	(586252-ES-EPPKA2-CBHE-SP-2017-3479)V2WORK.STRENGTHENING THE VIETNAMESE HIGHER EDUCATION SYSTEM TO IMPROVE GRADUATES EN		0,00	0,00	0,00	0,00	100,00%	0,00	0,00
52.10.6X.00.31	(585905-SV-EPPKA2-CBHE-JP-2017/3282) MEANING		0,00	0,00	0,00	0,00	100,00%	0,00	0,00
52.10.6X.00.32	(585901-UK-EPPKA2-CBHE-JP(2017-2897)) PACES.PROGRESSION OF ACCESSIBILITY CENTRES IN HIGHER EDUCATION FOR STUDENTS WITH DISAB		0,00	0,00	0,00	0,00	100,00%	0,00	0,00
52.10.6X.00.33	(585747-AT-EPPKA2-CBHE-JP(2017-3695)) INSPIRE.INTRODUCING SOCIAL ENTREPRENEURSHIP IN INDONESIAN HIGHER EDUCATION		0,00	0,00	0,00	0,00	100,00%	0,00	0,00
52.10.6X.00.34	(585785-AT-EPPKA2-CBHE-JP(2017-3654)). TOURIST.COMPETENCE CENTRES FOR THE DEVELOPMENT OF SUSTAINABLE TOURISM AND INNOVATIV		0,00	0,00	0,00	0,00	100,00%	0,00	0,00
52.10.6X.00.35	(586103-PL-EPPKA2-CBHE-JP-2017-3209). CIPNET.CHINA INTELLECTUAL PROPERTY MANAGEMENT NETWORK		0,00	0,00	0,00	0,00	100,00%	0,00	0,00
52.10.6X.00.36	(2017-1-ES01-KA201-038441) SCORE.STUDENT COMPETENCES AS OUTPUTS OF RESEARCH-BASED EDUCATION		0,00	0,00	0,00	0,00	100,00%	0,00	0,00
52.10.6X.00.37	(586351-AZ-EPPKA2-CBHE-JP-2017-3283) EQAC. ESTABLISHMENT AND DEVELOPMENT OF QUALITY ASSURANCE CENTERS IN AZERBAIJAN UNIVER		0,00	0,00	0,00	0,00	100,00%	0,00	0,00

CÓDIGO DE GASTO	DESCRIPCIÓN	PARTIDA PRESUPUESTARIA	DR. REC NETO_2019	OBLIG. REC. 2019	DESVIACIÓN POSITIVA	DESVIACIÓN NEGATIVA	COEF_FIN	DESV. ACU POSITIVA	DESV. ACU NEGATIVA
52.10.6X.00.38	(573958-LB-EPPKA2-CBHE-SP(2016-3332)) TLQAA+		0,00	0,00	0,00	0,00	100,00%	0,00	0,00
52.10.6X.00.39	(EASME/COSME/2018/002 LOT 3) LA IPR SME HD 2018 2019.LATIN AMERICA IPR SME HELPDESK 2018 2019		0,00	0,00	0,00	0,00	100,00%	0,00	0,00
52.10.6X.00.40	(2018-1-CY01-KA203-046923) MATE-OGPI AN INNOVATIVE STUDENT-CENTERED APPROACH TO INTERCULTURAL SKILLS ACQUISITION FOR STUDENT		0,00	0,00	0,00	0,00	100,00%	0,00	0,00
52.10.6X.00.41	(598612-ES-EPPKA2-CBHE-SP(2018-3334) ANTENA INTERNATIONALISATION OF HIGHER EDUCATION AT THE PHILIPPINES NETWORK		0,00	0,00	0,00	0,00	100,00%	0,00	0,00
52.10.6X.00.42	(598749-IT-EPPKA2-CBHE-JP(2018-2969)) CUDIMHA. CURRICULUM DEVELOPMENT: AN INNOVATIVE MASTER IN HISTORY AND ARCHAEOLOGY		0,00	0,00	0,00	0,00	100,00%	0,00	0,00
52.10.6X.00.43	(598634-ES-EPPKA2-CBHE-JP(2018-3831) EMINENT TOWARDS THE ENHANCEMENT AND HARMONISATION OF HEIS QUALITY ASSURANCE IN HAITI IN		0,00	0,00	0,00	0,00	100,00%	0,00	0,00
52.10.6X.00.44	(598651-CL-EPPKA2-CBHE-JP(2018-3823)LATWORK-DEVELOPING RESEARCH AND INNOVATION CAPACITIES OF LATINAMERICAN HEI FOR THE ANAL		0,00	0,00	0,00	0,00	100,00%	0,00	0,00
52.10.6X.00.45	(598669-ES-EPPKA2-CBHE-SP(2018-3770) BALANCE -TOWARDS SUSTAINABLE FINANCIAL MANAGEMENT OF CAMBODIAN UNIVERSITIES		0,00	0,00	0,00	0,00	100,00%	0,00	0,00
52.10.6X.00.46	(836042) IPA4SME -BOOSTING THE USE OF INTELLECTUAL PROPERTY WITH AND ACTION SPECIFICALLY		0,00	0,00	0,00	0,00	100,00%	0,00	0,00
52.10.6X.00.47	(EASME/H2020/2018/008) EU IP HD 2019 2020. EUROPEAN INTELLECTUAL PROPERTY HELPDESK 2019 2020		0,00	0,00	0,00	0,00	100,00%	0,00	0,00
52.10.6X.00.48	(EASME/COSME/2018/002 LOT 1) CHINA IPR SME HD 2018 2019. CHINA IPR SME HELPDESK 2018 2019		0,00	0,00	0,00	0,00	100,00%	0,00	0,00
52.10.6X.00.49	(598524-ES-EPPKA2-CBHE-JP-2018-2473) FREE - FEMALE ACADEMIC ROLE MODEL EMPOWERMENT, EQUALITY AND SUSTAINABILITY AT UNIVERSI		0,00	0,00	0,00	0,00	100,00%	0,00	0,00
52.10.6X.00.50	(2018-1-IT02-KA203-048291) DIGITAL HUMANIST		0,00	0,00	0,00	0,00	100,00%	0,00	0,00
52.10.6X.00.51	(1320190012) IP4TEEN		0,00	0,00	0,00	0,00	100,00%	0,00	0,00
52.10.6X.00.53	(318938) CIVIL_SW. CIVIL ENGAGEMENT IN SOCIAL WORK:DEVELOPING GLOBAL MODELS		0,00	0,00	0,00	0,00	100,00%	0,00	0,00
52.10.6X.00.57	(2019-1-AT01-KA204-051249) DEFINE. DIGITALIZED FINANCIAL EDUCATION FOR SENIORS-INTERACTIVE SCENARIO GAMING SOLUTIONS FOR INCREA		12.635,60	0,00	12.635,60	0,00	100,00%	12.635,60	0,00
52.10.6X.00.59	(543801-TEMPUS-2013-UK-JPGR-4510/001-001) SD@UHZ. SUSTAINABLE STRUCTURES ON QUALITY ASSURANCE..		0,00	0,00	0,00	0,00	100,00%	0,00	0,00
52.10.6X.00.60	(544498-TEMPUS-2013-SE-JPHES-4591(001)) ECOTESY. INTERREGIONAL NETWORK FOR INNOVATIVE DEVELOPMENT OF ECOSYSTEMS TECHNOSF		0,00	0,00	0,00	0,00	100,00%	0,00	0,00
52.10.6X.00.61	(561749-ES-EPPKA2-CBHE-SP(2015-3574)) ENHANCE. STRENGTHENING NATIONAL RESEARCH..		0,00	9,00	0,00	9,00	100,00%	0,00	-9,00
52.10.6X.00.62	(561905-AT-EPPKA2-CBHE-JP(2015-3270)) ADVANSE. ADVANCING UNIVERSITY FINANCIAL MANAGEMENT PRACTICES IN SOUTHEAST ASIA		0,00	0,00	0,00	0,00	100,00%	0,00	0,00
52.10.6X.00.63	(574065-UK-EPPKA2-CBHE-JP(2016-2524)) COMMON GOOD FIRST. COMMON GOOD FIRST DIGITAL STORYTELLING...		0,00	0,00	0,00	0,00	100,00%	0,00	0,00
70.90.6X.00.02	(2018-1-ESO1-KA204-050239) PATRIMONIO EN MOVIMIENTO-METODOLOGIAS INNOVADORAS PARA LA ENSEÑANZA DE PERSONAS ADULTAS EN PA		0,00	8.041,11	0,00	8.041,11	100,00%	24.749,80	0,00
70.90.6X.00.03	(2018-1-ES01-KA104-048687) EA Coach EMPODERAMIENTO DE ADULTOS A TRAVÉS DEL COACHING EDUCATIV		3.806,00	3.149,00	657,00	0,00	100,00%	657,00	0,00
70.90.6X.00.04	(2019-SK01-KA204-060649) SeLiD. SENIORS LEARNING IN THE DIGITAL SOCIETY		4.240,00	1.128,33	3.111,67	0,00	100,00%	3.111,67	0,00
			4.839.930,10	**2.787.594,74**	**3.166.454,63**	**1.114.119,27**	**21900,00%**	**6.770.981,47**	**-301.270,18**

c) Desviaciones de financiación de prestaciones del art. 83

CÓDIGO DE GASTO	DESCRIPCIÓN	PARTIDA PRESUPUESTARIA	DR. REC NETO_2019	OBLIG. REC. 2019	DESVIACIÓN POSITIVA	DESVIACIÓN NEGATIVA	COEF_FIN	DESV. ACU POSITIVA	DESV. ACU NEGATIVA
11.40.6P.00.01	(TSPUNI/2018/03/13) ELABORACIÓN Y PRESENTACIÓN DE LA MEMORIA DE SOSTENIBILIDAD DE LA UNIVERSIDAD DE ALICANTE 2017		0,00	0,00	0,00	0,00	100,00%	0,00	0,00
11.40.6P.00.02	(21/1ACT) XI Encuentro de Red de Unidades de Igualdad de Género para la Excelencia		0,00	6.547,25	0,00	6.547,25	100,00%	452,75	0,00
11.40.6P.00.03	(TSPUNI/2019/03/7) Jornadas: Comunicación responsable y gestión universitaria Publicación		0,00	2.571,38	0,00	2.571,38	100,00%	0,00	-2.571,38
30.20.6P.00.04	(GRE16-25) LA UNIVERSIDAD DE ALICANTE COMO DESTINO		0,00	2.283,63	0,00	2.283,63	100,00%	729,37	0,00
30.20.6P.00.05	(GRE16-31) DINAMICAS SOCIOTERRITORIALES PARA LA CON		0,00	0,00	0,00	0,00	100,00%	839,34	0,00
30.20.6P.00.06	(AORG/2018/078) XVI congreso de la Población en España. Respuestas geodemográficas a los cambios del modelo socioeconómico.		-3,21	0,00	0,00	3,21	100,00%	0,00	-3,03
30.30.6P.00.03	(HUM2007-63505) ELITES DE PODER TERRITORIAL EN LA...		0,00	0,00	0,00	0,00	100,00%	17,46	0,00
30.30.6P.00.06	(HAR2016-77305-P) ECONOMIA Y ELITES DE PODER EN LA ESPANA MODERNA		7.425,00	797,81	6.627,19	0,00	100,00%	24.255,25	0,00
30.30.6P.00.07	(PRC-UA-04) ANALES DE LA UNIVERSIDAD DE ALICANTE. HISTORIA MEDIEVAL		0,00	0,00	0,00	0,00	100,00%	108,00	0,00
30.30.6P.00.08	(HAR2017-82810-P) CLIMA, RIESGO, CATÁSTROFE Y CRISIS A AMBOS LADOS DEL ATLÁNTICO DURANTE LA PEQUEÑA EDAD DEL HIELO (PE		3.750,00	7.894,83	0,00	4.144,83	100,00%	5.628,62	0,00
30.30.6P.00.09	(GV/2018/016) COMERCIO INTENACIONAL E INTEGRACIÓN ECONÓMICA EN LA EUROPA MEDITERRÁNEA Y ALTLÁNTICA: LOS PUERTOS DE		8.000,00	7.385,01	614,99	0,00	100,00%	7.295,52	0,00
30.40.6P.00.03	(HAR2016-75954-P) LAS MONARQUIAS EN EUROPA MERIDIONAL SIGLOS XIX Y XX. ...		8.550,00	4.537,48	4.012,52	0,00	100,00%	13.985,86	0,00
30.40.6P.00.04	(AICO/2017/011) GUERRA E HISTORIA PUBLICA: UNA PLATAFORM		14.881,64	15.180,51	0,00	298,87	100,00%	19.849,20	0,00
30.40.6P.00.05	(PR(18)_HUM_D4_0039) Web semántica y Patrimonio cultural. Los paisajes y lugares de la Guerra de la Independencia Española		32.127,48	9.870,03	22.257,45	0,00	100,00%	22.257,45	0,00
30.50.6P.00.04	(HAR2015-65168-P) SOCIEDAD ROMANA Y HABITO EPIGRAFICO EN LA H		4.410,00	8.169,05	0,00	3.759,05	100,00%	4.411,39	0,00
30.50.6P.00.05	(APE/2016/048) THALES. TRANSFORAMATION AND MANAGEMENT .		0,00	0,00	0,00	0,00	100,00%	0,00	0,00
30.50.6P.00.07	(GRE16-03) ALFARES Y RELACIONES COMERCIALES EN EPOC		0,00	2.708,85	0,00	2.708,85	100,00%	0,94	0,00
30.50.6P.00.08	(SBPLY/17/180801/000010) INVESTIGACION DEL PATRIMONIO ARQUEOLOGIC		0,00	0,00	0,00	0,00	100,00%	1,56	0,00
30.50.6P.00.11	(IJCI-2014-19097) ARQUEOLOGIA Y PATRIMONIO HISTORICO		0,00	0,00	0,00	0,00	100,00%	20,60	0,00
30.50.6P.00.14	(AORG/2018/079) Los primeros sistemas sociales en los orígenes de Europa: la idea de progreso y la historia discontinua.		-356,81	1.915,39	0,00	2.272,20	100,00%	0,00	-550,78
30.50.6P.00.15	(SBPLY/18/180801/000013) INVESTIGACIÓN DEL PATRIMONIO ARQUIOLÓGICO IBERORROMANO DE LIBISOSA EN 2018		18.188,60	0,00	18.188,60	0,00	100,00%	18.188,60	0,00
30.50.6P.00.16	(AORG/2019/106) Congreso internacional Mare Nostrum, en las orillas del tiempo y el espacio (III congreso de la SEEC-Comunidad Valenciana).		9.000,00	8.833,02	166,98	0,00	100,00%	166,98	0,00
30.50.6P.00.17	(ACIE19-11) ACCIÓN DE INVESTIGACIÓN EN LA UA		0,00	599,94	0,00	599,94	100,00%	0,00	-599,94
30.60.6P.00.03	(FFI2014-58636-P) AUTOBIOGRAFIA Y CARTOGRAFIA PROYECCIONES ID..		-1.284,58	0,00	0,00	1.284,58	100,00%	0,00	0,00
30.60.6P.00.05	(HAR2015-64574-C2-2-P) LA OTRA EUROPA: INDIVIDUOS Y GRUPOS DE LA EU		5.880,00	5.504,27	375,73	0,00	100,00%	11.797,84	0,00
30.70.6P.00.06	(GRE14-08) SEMANTICA COGNITIVA HISTORICA: APLICACION ..		0,00	0,00	0,00	0,00	100,00%	141,83	0,00
30.70.6P.00.08	(FFI2014-58014-P) LA FORMACION DE LA TRADICION LITERARIA HISP...		-759,10	0,00	0,00	759,10	100,00%	562,11	0,00
30.70.6P.00.09	(FFI2015-65769-P) LA ESCUELA UNIVERSALISTA ESPANOLA DEL SIGLO		-79,72	0,00	0,00	79,72	100,00%	0,00	0,00
30.70.6P.00.10	(FFI2016-76047-P) LA FORMACION DE LA CONCIENCIA FIGURATIVA EN LA		10.650,45	9.368,03	1.282,42	0,00	100,00%	28.432,11	0,00
30.70.6P.00.11	(GRE16-15) VERBOS NEOLOGICOS EN ESPANOL ACTUAL		0,00	173,49	0,00	173,49	100,00%	15,11	0,00
30.70.6P.00.14	(FFI2017-85441-R) Gestión de la información y estructuración lingüística: explicaciones y aplicaciones		6.000,00	13.176,23	0,00	7.176,23	100,00%	12.479,91	0,00
30.70.6P.00.15	(FFI2017-88310-P) EL HABLA CON SIGNIFICADO EMOCIONAL Y EXPRESIVO: ANÁLISIS FONO-PRAGMÁTICO Y APLICACIONES.		5.625,00	3.999,40	1.625,60	0,00	100,00%	27.446,77	0,00
30.70.6P.00.16	(GV/2018/054) LA REVISIÓN DEL NEOLOGISMO DESDE LA LINGÜÍSTICA COGNITIVA. APLICACIÓN A LOS VERBOS NEOLÓGIOCS EN ESP		5.600,00	4.422,94	1.177,06	0,00	100,00%	2.078,19	0,00
30.70.6P.00.17	(ACIE18-07) ACCIÓN DE INVESTIGACIÓN: GALINDO MERINO, MARIA DEL MAR. Programa de study abroad de Barnard College, en la Universidad de Colum		0,00	1.103,59	0,00	1.103,59	100,00%	0,00	0,00
30.70.6P.00.18	(PGC2018-098126-B-I00) LA ESCUELA UNIVERSALISTA ESPAÑOLA DEL SIGO XVIII Y LA CREACIÓN DE LA COMPARATÍSTICA MODERNA II. PROGRES		6.206,40	0,00	6.206,40	0,00	100,00%	6.206,40	0,00

CÓDIGO DE GASTO	DESCRIPCIÓN	PARTIDA PRESUPUESTARIA	DR. REC NETO_2019	OBLIG. REC. 2019	DESVIACIÓN POSITIVA	DESVIACIÓN NEGATIVA	COEF_FIN	DESV. ACU POSITIVA	DESV. ACU NEGATIVA
30.80.6P.00.05	(ACPE16-03) THE LINGUISTICS OF MOBBING IN THE WORKPLACE		0,00	0,00	0,00	0,00	100,00%	30,04	0,00
30.80.6P.00.08	(GV/2017/164) EVALUACION DEL NIVEL DE CONOCIMIENTOS ..		5.200,00	3.154,07	2.045,93	0,00	100,00%	8.545,93	0,00
30.80.6P.00.09	(ACIE18-17) ACCION DE INVESTIGACIÓN: RODRIGUEZ GONZALEZ, FELIX. Documentación de datos extraídos de recursos electrónicos para integrar en mis		0,00	0,00	0,00	0,00	100,00%	0,00	0,00
30.80.6P.00.10	(AORG/2019/104) 43º Congreso de la asociación española de estudios anglo-americanos.		5.500,00	5.086,89	413,11	0,00	100,00%	413,11	0,00
30.80.6P.00.11	(GV/2019/134) Poéticas del activismo: interseccionalidades culturales y literarias en lengua inglesa en el mundo contemporáneo.		8.000,00	3.056,94	4.943,06	0,00	100,00%	4.943,06	0,00
30.80.6P.00.12	(GRE18-14) La España exótica: Relatos de viaje de norteamericanos/as en España (1900-1950)		0,00	0,00	0,00	0,00	100,00%	0,00	0,00
30.80.6P.00.13	(LING2019-6) Estudio de la situación sociolingüística de la población romaní en la provincia de Alicante.		0,00	27,86	0,00	27,86	100,00%	0,00	-27,86
30.80.6P.00.14	(ACIE19-16) ACCION DE INVESTIGACIÓN EN LA UA		0,00	2.199,05	0,00	2.199,05	100,00%	0,00	-2.199,05
30.90.6P.00.07	(APE/2016/045) HALORQUEOMEDICINE. NEW ANTIOXIDANT COMP..		0,00	0,00	0,00	0,00	100,00%	0,00	0,00
30.90.6P.00.08	(ALCUDIA16-03) CARACTERIZACION DE LAS MUESTRAS DE LA ALCU.		0,00	0,00	0,00	0,00	100,00%	43,03	0,00
30.90.6P.00.09	(ALCUDIA17-03) CARACTERIZACION DE MUESTRAS DE LA ALCUDIA MEDIANTE...		0,00	460,00	0,00	460,00	100,00%	510,46	0,00
30.90.6P.00.13	(SBPLY/18/180801/000013) INVESTIGACIÓN DEL PATRIMONIO ARQUEOLÓGICO IBERORROMANO DE LIBISOSA EN 2018		0,00	0,00	0,00	0,00	100,00%	1.421,32	0,00
30.90.6P.00.14	(ACIE18-06) ACCIÓN DE INVESTIGACIÓN: ESCLAPEZ ESPLIEGO, JULIA MARIA. ESTUDIO DE REGULACIÓN DE LA EXPRESIÓN GÉNICA EN ARCHAEA		0,00	0,00	0,00	0,00	100,00%	889,00	0,00
30.90.6P.00.15	(RTI2018-099860-B-I00) Desnitrificación en haloarqueas: implicaciones en cambio climático y aplicaciones en biorremediación		51.444,80	21.041,74	30.403,06	0,00	100,00%	30.403,06	0,00
31.00.6P.00.07	(CGL2015-65602-R) EVALUACION DE LA PELIGROSIDAD DE INESTABILID.		0,00	19.739,82	0,00	19.739,82	100,00%	7.658,30	0,00
31.00.6P.00.08	(GRE17-02) ESTUDIO DEL REGISTRO CLIMÁTICO RECIENTE PRESERVADO EN DEPÓSITOS CUATERNARIOS: EL CASO DE LOS ALJEZAR		0,00	1.382,41	0,00	1.382,41	100,00%	13.749,06	0,00
31.00.6P.00.09	(AORG/2018/080) IBERFAULT2018		-6.240,00	0,00	0,00	6.240,00	100,00%	0,00	-3.530,81
31.00.6P.00.10	(GV/2018/109) GEOMODEIZACIÓN 3D Y CARACTERIZACIÓN DEL PATRIMONIO GEOLÓGICO DE GEOSITES REPRESENTATIVOS DE LA CRISI		7.900,00	8.260,74	0,00	360,74	100,00%	456,89	0,00
31.00.6P.00.11	(GV/2018/068) IMPLEMENTACIÓN DE LA CALIDAD Y PRODUCCIÓN DE LECHUGA GLACIAL		7.400,00	4.255,20	3.144,80	0,00	100,00%	6.094,66	0,00
31.00.6P.00.12	(ALCUDIA17-04) DAMAS Y HÉROES. TRAS LA ILICI IBÉRICA		0,00	623,49	0,00	623,49	100,00%	2.504,93	0,00
31.00.6P.00.13	(IEA2018-01) Las cuencas neógenas del prebético de Albacete (1): Estratigrafía y evolución sedimentaria.		1.364,83	0,00	1.364,83	0,00	100,00%	1.364,83	0,00
31.00.6P.00.14	(RTI2018-100737-B-I00) Tectónica Activa de la sub-Cuenca de Baza		39.168,20	2.584,95	36.583,25	0,00	100,00%	36.583,25	0,00
31.00.6P.00.15	(RTI2018-099052-B-I00) Cuantificación y modelización del transporte de radón en suelos. Valoración de su riesgo potencial y uso como trazador geoquímico na		52.614,00	27.095,39	25.518,61	0,00	100,00%	25.518,61	0,00
31.00.6P.00.16	(AICO/2019/040) Tasas de desplazamiento GPS de las estructuras activas de la cuenca del bajo segura y sectores adyacentes (Alicante)		6.684,60	3.331,03	3.353,57	0,00	100,00%	3.353,57	0,00
31.10.6P.00.05	(AYA2015-66899-C2-2-P) DINAMICA Y EVOLUCION DE ESTRELLAS DE NEUTR.		0,00	0,00	0,00	0,00	100,00%	152,83	0,00
31.10.6P.00.06	(MAT2016-78625-C2-1-P) HACIA NANOESTRUCTURAS MAGNETICAS Y SUPERCONDUCTORAS...		33.750,00	53.109,42	0,00	19.359,42	100,00%	54.705,77	0,00
31.10.6P.00.07	(PROMETEO/2017/139) NUEVAS NANOESTRUCTURAS PARA MICROELECTRO		21.733,73	50.975,59	0,00	29.241,86	100,00%	33.103,00	0,00
31.10.6P.00.08	(CDEIGENT/2018/028) Nuevas nanoestructuras para micoelectrónica y espintrónica: nanocontactos metálicos. (Dotación adicional)		16.450,00	14.558,94	1.891,06	0,00	100,00%	1.891,06	0,00
31.10.6P.00.09	(CIDEGENT/2018/004) Estructuras híbridas de materiales 2D para la realización de dispositivos de espintrónica y computación cuántica. (Dotación adicional)		43.498,98	43.229,16	269,82	0,00	100,00%	269,82	0,00
31.10.6P.00.10	(PGC2018-093741-B-C21) Estudio empírico masivo de la evolución estelar: desde las protoestrellas hasta los progenitores de supernovas por colapso gravitatoı		96.544,00	6.778,57	89.765,43	0,00	100,00%	89.765,43	0,00
31.20.6P.00.02	(COST-ACTION-IC1104) RANDOM RANDOM NETWORK CODING AND DESIGNS OVER ...		0,00	0,00	0,00	0,00	100,00%	11,39	0,00
31.20.6P.00.04	(MTM2014-59179-C2-1-P) FUNDAMENTOS METODOS Y APLICACIONES DE LA OP.		0,00	1.410,99	0,00	1.410,99	100,00%	537,18	0,00
31.20.6P.00.05	(GV/2017/015) ORDENES ESTOCASTICOS Y TEORIA DE COPULAS		2.151,78	1.428,70	723,08	0,00	100,00%	10.271,30	0,00
31.20.6P.00.06	(GV/2017/177) DESARROLLO E IMPLEMENTACION DE METODOS D		2.002,35	4.189,91	0,00	2.187,56	100,00%	10.210,09	0,00
31.20.6P.00.07	(RYC-2013-13327) CONTRATACION RAMON Y CAJAL: FRANCISCO JAVIER ARAGON ARTACHO		0,00	0,00	0,00	0,00	100,00%	0,00	0,00
31.20.6P.00.10	(AICO/2017/128) CODIGOS CONVOLUCIONALES SOBRE CANALES DE		-48,22	6.257,98	0,00	6.306,20	100,00%	21.196,22	0,00
31.20.6P.00.11	(AORG/2018/077) Álgebra Lineal, Análisis Matricial y Aplicaciones (ALAMA2018)		-4.011,42	0,00	0,00	4.011,42	100,00%	0,00	0,00
31.20.6P.00.12	(INV18-10) FÓRMULAS DEL TIPO DE MOREAU-ROCKAFELLAR PARA EL SUBDIFERENCIAL DE LA FUNCIÓN SUPREMO DE UNA FAMILIA		0,00	0,00	0,00	0,00	100,00%	0,00	0,00
31.20.6P.00.13	(PGC2018-097960-B-C22) CONTRIBUCIONES AL ANÁLISIS VARIACIONAL: FUNDAMENTOS, DUALIDAD, ROBUSTEZ Y ALGORITMOS		62.312,60	16.809,18	45.503,42	0,00	100,00%	45.503,42	0,00
31.30.6P.00.04	(CTQ2014-55073-P) ESTUDIO COMPUTACIONAL DE NANOESTRUCTURAS...		-2.593,40	0,00	0,00	2.593,40	100,00%	0,00	-202,44

CÓDIGO DE GASTO	DESCRIPCIÓN	PARTIDA PRESUPUESTARIA	DR. REC NETO_2019	OBLIG. REC. 2019	DESVIACIÓN POSITIVA	DESVIACIÓN NEGATIVA	COEF_FIN	DESV. ACU POSITIVA	DESV. ACU NEGATIVA
31.30.6P.00.06	(AICO/2018/175) Estudio de fenómenos de fisisorción, autoensamblaje y dinámica supramolecular entre superficies de grafeno y nanoanillo orgánicos: Origen r		20.162,30	18.645,66	1.516,64	0,00	100,00%	19.065,70	0,00
31.30.6P.00.07	(RTI2018-102061-B-I00) Células tándem basadas en materiales electródicos inorgánicos y electrolitos poliméricos para fotosíntesis artificial		46.768,00	1.062,21	45.705,79	0,00	100,00%	45.705,79	0,00
31.40.6P.00.07	(CTQ2015-64801-R) SISTEMAS CATALITICOS EFICIENTES Y DE BAJO COSTE...		0,00	30.332,35	0,00	30.332,35	100,00%	8.420,60	0,00
31.40.6P.00.09	(GRE15-07) DISENO RACIONAL DE CATALIZADORES MULTIFUN..		0,00	1.693,58	0,00	1.693,58	100,00%	687,94	0,00
31.40.6P.00.10	(CTQ2015-74494-JIN) NUEVA FAMILIA DE TITANIAS ACTIVAS EN EL VISIBLE. UNA		0,00	76.901,74	0,00	76.901,74	100,00%	0,00	-57.867,09
31.40.6P.00.12	(AORG/2018/085) 1st Workshop Novel Nanoporous Materials for Biomedical Applications""		-4.052,30	0,00	0,00	4.052,30	100,00%	3.447,70	0,00
31.40.6P.00.13	(PROMETEO/2018/076) Diseño integral de catalizadores para la producción y purificación sostenible de combustibles		69.528,50	71.315,75	0,00	1.787,25	100,00%	0,00	-1.787,25
31.40.6P.00.14	(ACIE18-20) ACCION DE INVESTIGACIÓN: SILVESTRE ALBERO, JOAQUIN. Estudio de cristales confinados y redes metal-orgánicas MOFs mediante dispers		0,00	0,00	0,00	0,00	100,00%	0,00	0,00
31.40.6P.00.15	(CDEIGENT/2018/027) Diseño integral de catalizadores para la producción y purificación sostenible de combustibles. (Dotación adicional)		17.500,00	17.895,52	0,00	395,52	100,00%	0,00	-395,52
31.40.6P.00.16	(RTI2018-099504-B-C21) Diseño de la transferencia electrónica en nanopartículas híbridas de semiconductores y colorantes para células solares de baja tempe		46.768,00	5.875,50	40.892,50	0,00	100,00%	40.892,50	0,00
31.40.6P.00.17	(GRE18-01) Diseño de soportes específicos mediante impresión 3D para su aplicación en catálisis y adsorción.		0,00	5.763,43	0,00	5.763,43	100,00%	0,00	-5.763,43
31.40.6P.00.18	(INVA19-18) Estancias para personal investigador invitado Mod A (INVA)		0,00	0,00	0,00	0,00	100,00%	0,00	0,00
31.40.6P.00.19	(INVA19-07) Estancias para personal investigador invitado Mod A (INVA)		0,00	909,09	0,00	909,09	100,00%	0,00	-909,09
31.60.6P.00.05	(DER2017-86393-R) HERRAMIENTAS JURÍDICAS PARA FAVORECER EL ACCESO A CONTENIDOS		2.400,00	5.487,94	0,00	3.087,94	100,00%	4.544,01	0,00
31.60.6P.00.06	(DER2017-85756-P) Armonización del Derecho de Familia derivado de las Técnicas de Reproducción Humana Asistida		1.125,00	4.632,24	0,00	3.507,24	100,00%	391,93	0,00
31.60.6P.00.07	(PROMETEO/2018/088) El mercado único digital para Europa. aspectos de Dercho privado		9.768,16	36.504,20	0,00	26.736,04	100,00%	5.820,09	0,00
31.70.6P.00.06	(DER2014-54764-R) DERECHOS DEL CONDENADO Y LIMITES DERIVADOS...		-1.750,91	0,00	0,00	1.750,91	100,00%	0,00	-1.719,86
31.70.6P.00.07	(DER2015-63498-C2-2-P) LA UNION EUROPEA ANTE LOS ESTADOS FRACASA.		5.880,00	5.141,16	738,84	0,00	100,00%	12.322,39	0,00
31.70.6P.00.08	(GV/2016/085) LA GESTION DE LOS ANTECEDENTES PENALES ...		0,00	0,00	0,00	0,00	100,00%	0,00	0,00
31.70.6P.00.09	(DER2016-77228-P) VICTIMAS DE DELITOS: MODELOS DE ACTUACION INTEGRAL		4.275,00	11.246,97	0,00	6.971,97	100,00%	5.116,19	0,00
31.70.6P.00.10	(GRE16-30) LA FORMACION DE LA POLITICA DE LA UNION		0,00	2.943,92	0,00	2.943,92	100,00%	1.022,47	0,00
31.70.6P.00.11	(130-005435) VII CURSO SOBRE SEGURIDAD Y DEFENSA: LA		0,00	0,00	0,00	0,00	100,00%	1,29	0,00
31.70.6P.00.12	(130-10186) VIII CURSO SOBRE SEGURIDAD Y DEFENSA: LA PARTICIPACIÓN DE LAS FUERZAS DE ARMADAS DE ESPAÑA EN MISION		0,00	0,00	0,00	0,00	100,00%	3.450,00	0,00
31.70.6P.00.13	(AORG/2018/067) La Unión Europea y España ante el derecho internacional de la inversiones.		-1.026,97	0,00	0,00	1.026,97	100,00%	0,00	-715,83
31.70.6P.00.14	(130-014051) IX CURSO SOBRE SEGURIDAD Y DEFENSA: LA PARTICIPACIÓN DE LAS FUERZAS DE ARMADAS DE ESPAÑA EN MISIONES INTERNAC		3.069,19	3.069,19	0,00	0,00	100,00%	0,00	0,00
31.70.6P.00.15	(AORG/2019/101) Congreso internacional sobre víctimas de delitos: nuevas y viejas formas de victimización en le siglo XXI		8.800,00	7.834,50	965,50	0,00	100,00%	965,50	0,00
31.70.6P.00.16	(RTI2018-096398-B-I00) Manifestaciones de desigualdad en el actual sistema de justicia penal: examen crítico de las razones de necesidad, oportunidad y peli		11.613,00	0,00	11.613,00	0,00	100,00%	11.613,00	0,00
31.70.6P.00.17	(GV/2019/061) Los delitos contra la indemnidad sexual y la intimidad: nuevos contextos de aplicación del consentimiento del menor.		8.000,00	3.361,71	4.638,29	0,00	100,00%	4.638,29	0,00
31.70.6P.00.18	(GRE18-18) AGRESIONES Y ABUSOS SEXUALES: PERSPECTIVA DE GÉNERO Y NECESIDADES DE REFORMA PENAL		0,00	0,00	0,00	0,00	100,00%	0,00	0,00
31.80.6P.00.02	(DER2015-64816-P) EL PLAN DE ACCION EUROPEO CONTRA LA EROSIO		-8.592,31	0,00	0,00	8.592,31	100,00%	0,00	-396,81
31.80.6P.00.03	(DER2015-68072-P) LA SEGURIDAD JURIDICA EN EL ORDENAMIENTO TR		-3.129,79	0,00	0,00	3.129,79	100,00%	0,00	-595,00
31.80.6P.00.04	(PROMETEO/2016/053) LOS PLANES DE ACCION CONTRA LA EROSION DE LA BASE IMPON...		17.597,65	18.727,85	0,00	1.130,20	100,00%	16.670,00	0,00
31.80.6P.00.05	(AORG/2019/009) VI Jornadas de la red profesores de derecho financiero y tributario		9.000,00	7.927,94	1.072,06	0,00	100,00%	1.072,06	0,00
31.90.6P.00.08	(DER2017-89157-R) LA TRANSFORMACIÓN DEL MODELO ENERGÉTICO: PROPUESTA DE UN MARCO REGULATORIO INTEGRAL PARA EL DESARROL		2.070,00	2.087,41	0,00	17,41	100,00%	6.893,21	0,00
31.90.6P.00.09	(AORG/2018/068) El impacto del poder transnacional europeo en los modelos sociales constitucionales nacionales.		-9.000,00	0,00	0,00	9.000,00	100,00%	0,00	-9.000,00
31.90.6P.00.10	(AICO/2018/003) La transformación del modelo energético: propuesta de un marco regulatorio integral para el desarrollo de las energías renovables.		11.000,00	5.393,96	5.606,04	0,00	100,00%	9.628,12	0,00
31.90.6P.00.11	(TSPUNI/2018/03/14) JORNADAS SOBRE RESPONSABILIDAD SOCIAL EN LA CONTRATACION PUBLICA. SEMINARIO: AVANCES Y DESAFIOS DE L		0,00	0,00	0,00	0,00	100,00%	178,56	0,00
31.90.6P.00.12	(AORG/2019/070) 30 años de Derecho ambiental.		0,00	0,00	0,00	0,00	100,00%	0,00	0,00
31.90.6P.00.13	(AORG/2019/121) Cuba, ¿Un cambio constitucional bloqueado?		9.000,00	5.581,21	3.418,79	0,00	100,00%	3.418,79	0,00
32.60.6P.00.08	(PI14/01146) TRABAJO INMIGRACION Y SALUD EN UNA COHORTE DE PO...		0,00	4.317,54	0,00	4.317,54	100,00%	0,00	0,00

CÓDIGO DE GASTO	DESCRIPCIÓN	PARTIDA PRESUPUESTARIA	DR. REC NETO_2019	OBLIG. REC. 2019	DESVIACIÓN POSITIVA	DESVIACIÓN NEGATIVA	COEF_FIN	DESV. ACU POSITIVA	DESV. ACU NEGATIVA
32.60.6P.00.12	(APE/2016/046) ROMANI ACTIVISM AGAINST INTIMATE PARTNER ...		0,00	0,00	0,00	0,00	100,00%	0,00	0,00
32.60.6P.00.14	(PI16/00670) CAMBIOS SOCIOECONOMICOS Y EVOLUCION DE ...		0,00	6.618,06	0,00	6.618,06	100,00%	9.391,09	0,00
32.60.6P.00.15	(GRE16-14) CRISIS ECONOMICA Y MORTALIDAD GENERAL Y		0,00	394,06	0,00	394,06	100,00%	1.319,42	0,00
32.60.6P.00.18	(INV17-03) AYUDA INVESTIGADORES INVITADOS: EL PAPEL DE LA NUTRICION		0,00	0,00	0,00	0,00	100,00%	30,81	0,00
32.60.6P.00.20	(HAR2017-82366-C2-2-P) PASADO Y PRESENTE EN EL CONTROL DE LAS ENFERMEDADES DE LA POBREZA DESATENTIDAS: EL EJEMPLO HISTÓRI		2.625,00	13.612,84	0,00	10.987,84	100,00%	3.906,06	0,00
32.60.6P.00.21	(INV18-20) ANÁLISIS EPIDEMIOLÓGICO ESTUDIO DE COHORTES		0,00	0,00	0,00	0,00	100,00%	6,38	0,00
32.60.6P.00.22	(PCI2019-103580) MASCULINADADES Y VIOLENCIA CONTRA LAS MUJERES:IDENTIFICANDO DISCURSOS Y DESARROLLANDO ESTRATEGIAS PARA I		86.565,00	0,00	86.565,00	0,00	100,00%	86.565,00	0,00
32.60.6P.00.23	(PROYECTO INV. CATEDRACULTURAGITANA19-1) LA SEGURIDAD ALIMENTARIA EN LA POBLACIÓN GITANA		0,00	0,00	0,00	0,00	100,00%	0,00	0,00
32.70.6P.00.05	(CSO2015-64551-C3-3-R) UN NUEVO ESCENARIO PARA LA INFANCIA: ACTITUD		16.500,00	4.613,17	11.886,83	0,00	100,00%	23.208,07	0,00
32.70.6P.00.06	(GV/2017/169) IDENTIDADES DE LA JUVENTUD MUSULMANA EN		5.355,30	6.378,11	0,00	1.022,81	100,00%	7.932,29	0,00
32.70.6P.00.07	(UAIND18-01B) ¿Analisis del mensaje juridico en Internet en la era de la desinformacion?		0,00	7.126,98	0,00	7.126,98	100,00%	0,00	-7.126,98
32.70.6P.00.08	(TSPUNI/2019/03/8) Jornadas: sobre impactos ambientales y papel de la Universidad en la crisis ambiental.		0,00	3.157,54	0,00	3.157,54	100,00%	0,00	-3.157,54
32.80.6P.00.03	(ECO2015-67310-P) MICROFUNDAMENTOS DE LA ESTRATEGIA Y CAPAC		6.270,00	8.902,50	0,00	2.632,50	100,00%	6.459,73	0,00
32.90.6P.00.02	(ECO2015-67035-P) RELACIONES ENTRE VARIABLES MACROECONOMIC		-6.373,59	0,00	0,00	6.373,59	100,00%	0,00	0,00
32.90.6P.00.03	(PGC2018-095072-B-I00) Incertidumbre, Conexiones en Volatilidad, y los Efectos de las Fricciones en los Precios de los Activos Financieros y la Actividad Rea		34.686,88	1.062,98	33.623,90	0,00	100,00%	33.623,90	0,00
32.90.6P.00.04	(AICO/2019/299) On the Managerial Preferences for Underinsuring Credit Loss Recognition		20.000,00	322,25	19.677,75	0,00	100,00%	19.677,75	0,00
33.00.6P.00.06	(PROMETEO/2013/037) SALUD Y PROBLEMAS SOCIO ECONOMICOS		0,00	0,00	0,00	0,00	100,00%	5.256,41	0,00
33.00.6P.00.08	(ECO2015-65820-P) LA TEX 2020: MICROECONOMIA MADE IN ALICANTE		10.080,00	12.630,08	0,00	2.550,08	100,00%	10.085,49	0,00
33.00.6P.00.09	(ECO2015-70540-P) CRECIMIENTO DESIGUALDAD Y CICLOS ECONOMIC		8.174,99	7.568,72	606,27	0,00	100,00%	8.217,09	0,00
33.00.6P.00.10	(ATI14-02) CONTRATACION TECNICO DE APOYO		0,00	0,00	0,00	0,00	100,00%	192,52	0,00
33.00.6P.00.12	(INV17-22) AYUDA INVESTIGADORES INVITADOS: ESTANCIA DEL CATEDRATICO		0,00	0,00	0,00	0,00	100,00%	0,00	0,00
33.00.6P.00.14	(ECO2017-87069-P) Microeconomía Aplicada y Economía Financiera Empírica		3.375,00	9.525,93	0,00	6.150,93	100,00%	7.468,11	0,00
33.00.6P.00.17	(INV18-02) COLABORACIÓN EN LOS SEMINARIOS DE ECONOMIETRIA DEL MÁSTER OFICIAL EN ECONOMIA CUANTITATIVA		0,00	0,00	0,00	0,00	100,00%	79,19	0,00
33.00.6P.00.18	(SENIOR18-02) AYUDA INV. INVITADO B-IMPARTIR PARTE DEL CURSO OPTATIVO		0,00	69,65	0,00	69,65	100,00%	332,80	0,00
33.00.6P.00.19	(INV18-18) CURSO SOBRE LA NUEVA ECONOMÍA ESPACIAL		0,00	0,00	0,00	0,00	100,00%	0,00	0,00
33.00.6P.00.20	(SEJI/2019/005) Especulación e inestabilidad financiera: un análisis.		32.839,81	12.954,82	19.884,99	0,00	100,00%	19.884,99	0,00
33.00.6P.00.21	(PROMETEO/2019/037) Economia y género		36.342,50	25.851,50	10.491,00	0,00	100,00%	10.491,00	0,00
33.00.6P.00.22	(AICO/2019/295) Macroeconomia, Productividad y Econometría Financiera		20.000,00	13.957,92	6.042,08	0,00	100,00%	6.042,08	0,00
33.00.6P.00.23	(INVA19-05) Estancias para personal investigador invitado Mod A (INVA)		0,00	0,00	0,00	0,00	100,00%	0,00	0,00
33.00.6P.00.24	(INVA19-04) Estancias para personal investigador invitado Mod A (INVA)		0,00	0,00	0,00	0,00	100,00%	0,00	0,00
33.00.6P.00.25	(SENIOR19-01) Estancias para personal investigador invitado Mod B (SENIOR) ANEXO IV		0,00	7.600,00	0,00	7.600,00	100,00%	0,00	-7.600,00
33.00.6P.00.26	(HIECPU/2019/4) Subvenciones destinadas al apoyo a grupos de investigación en Económia Pública de los centros de investigación de la Comunitat Valencian		0,00	0,00	0,00	0,00	100,00%	0,00	0,00
33.10.6P.00.04	(IPT-430000-2010-29) E.ACCESIBLE		0,00	0,00	0,00	0,00	100,00%	0,00	0,00
33.10.6P.00.05	(GRE16-27) DISENO PUESTA EN PRACTICA Y EVALUACION D		0,00	70,78	0,00	70,78	100,00%	883,22	0,00
33.10.6P.00.07	(7/4ACT/2017) IV SEMINARIO INTERNACIONAL DE LA RED DE INVESTIGACIÓN EN DIFERENCIALES DE GÉNERO EN LA EDUCACIÓN SUP		-2.186,37	0,00	0,00	2.186,37	100,00%	0,00	-2.186,37
33.10.6P.00.09	(GRE18-09) Validación concurrente de sistemas para la dosificación, evaluación y control de la fuerza en entrenamiento deportivo		0,00	4.764,40	0,00	4.764,40	100,00%	0,00	-4.764,40
33.10.6P.00.10	(GRE18-13) La enseñanza-aprendizaje de la Historia en Educación Infantil: Análisis de contenidos, recursos y metodología para la didáctica de la Historia		0,00	0,00	0,00	0,00	100,00%	0,00	0,00
33.10.6P.00.11	(24/UPB/19) Red de desarrollo tecnológico innovador para la investigación y análisis de los requerimientos físicos y fisiológicos en el Balonmano de élite.		5.880,34	5.880,34	0,00	0,00	100,00%	0,00	0,00
33.20.6P.00.04	(PI15/01351) PREVENCION DE LAS CAIDAS DE LAS PERSONAS MAYORES ...		0,00	3.987,29	0,00	3.987,29	100,00%	1.870,96	0,00
33.20.6P.00.05	(GRE16-32) BULLYING HOMOFOBICO Y CYBERBULLYING: EVA		0,00	2.910,36	0,00	2.910,36	100,00%	0,00	0,00

CÓDIGO DE GASTO	DESCRIPCIÓN	PARTIDA PRESUPUESTARIA	DR. REC NETO_2019	OBLIG. REC. 2019	DESVIACIÓN POSITIVA	DESVIACIÓN NEGATIVA	COEF_FIN	DESV. ACU POSITIVA	DESV. ACU NEGATIVA
33.20.6P.00.06	(GV/2017/006) PATRONES DE USO DE INTERNET RIESGOS Y C		2.150,93	5.072,81	0,00	2.921,88	100,00%	7.047,19	0,00
33.20.6P.00.07	(GV/2017/166) VALIDACION DE UNA BATERIA DE DESARROLLO		1.337,25	3.667,92	0,00	2.330,67	100,00%	6.693,55	0,00
33.20.6P.00.09	(GRE18-17) Relación entre el trastorno neurocognitivo y la adherencia al tratamiento antirretroviral en hombres con VIH que manifiestan conductas sexuales de		0,00	0,00	0,00	0,00	100,00%	0,00	0,00
33.30.6P.00.05	(PC15-02) DISENO DE LENTE DE CONTACTO ESCLERAL MULTI.		0,00	0,00	0,00	0,00	100,00%	2.572,91	0,00
33.30.6P.00.06	(FIS2015-66570-P) MATERIALES HOLOGRAFICOS AVANZADOS PARA FO		11.764,13	50.231,29	0,00	38.467,16	100,00%	10.995,05	0,00
33.30.6P.00.07	(DPI2015-65814-R) REPRODUCCION DIGITAL AVANZADA DE LA GONIAPA		0,00	0,00	0,00	0,00	100,00%	148,36	0,00
33.30.6P.00.08	(PREVENT17-02) INFLUENCIA DEL DISENO DE LAS LENTES PROG		0,00	0,00	0,00	0,00	100,00%	3.499,96	0,00
33.30.6P.00.09	(GV/2017/187) INFLUENCIA DEL DISENO DE LAS LENTES PROG		6.148,18	4.468,81	1.679,37	0,00	100,00%	9.711,19	0,00
33.30.6P.00.10	(UADIF16-50A) AYUDA INVESTIG UA CON MAYOR NUMERO PUBLI..		0,00	14,50	0,00	14,50	100,00%	1.485,50	0,00
33.30.6P.00.11	(RYC-2016-20471) PROGRAMA RAMÓN Y CAJAL DOT. ADICIONAL: PIÑERO LLORENS, DAVID PABLO		20.000,00	6.329,53	13.670,47	0,00	100,00%	46.802,58	0,00
33.30.6P.00.12	(ACIE18-19) ACCION DE INVESTIGACIÓN: SEGUI CRESPO, MARIA DEL MAR. TRADUCCION, ADAPTACION CULTURAL Y VALIDACIÓN DEL CUESTIONA		0,00	267,55	0,00	267,55	100,00%	0,00	0,00
33.30.6P.00.13	(UAIND18-06B) CARACTERIZACION GEOMETRICA Y ESTRUCTURAL DEL TEJIDO CONJUNTIVO-ESCLERAL Y SU RELACION CON EL ESTUDIO DEL DES		0,00	20.118,00	0,00	20.118,00	100,00%	0,00	-20.118,00
33.30.6P.00.14	(RTI2018-096000-B-I00) Diseño y caracterización de la apariencia visual de productos		15.115,00	0,00	15.115,00	0,00	100,00%	15.115,00	0,00
33.30.6P.00.15	(INVA19-15) Estancias para personal investigador invitado Mod A (INVA)		0,00	900,00	0,00	900,00	100,00%	0,00	-900,00
33.40.6P.00.03	(PI14/01549) ADAPTACION DE HERRAMIENTAS PARA EL DESARROLLO Y E...		0,00	2.969,82	0,00	2.969,82	100,00%	0,00	-622,26
33.40.6P.00.05	(GRE15-18) ADAPTACION Y VALIDACION DE HERRAMIENTAS ...		0,00	0,00	0,00	0,00	100,00%	2.777,80	0,00
33.40.6P.00.07	(PRC-UA-25) RECIEN.MACIA SOLER MARIA LORETO		0,00	0,00	0,00	0,00	100,00%	1.253,51	0,00
33.40.6P.00.08	(AICO/2017/140) VIVENCIAS DE MUJERES QUE HAN SUFRIDO LA		3.024,75	8.895,93	0,00	5.871,18	100,00%	17.971,02	0,00
33.40.6P.00.09	(GRE17-05) CONOCIMIENTOS Y ACTITUDES DE LOS PROFESIONALES DE SALUD MENTAL HACIA EL DOCUMENTO DE VOLUNTADES ANTI		0,00	2.294,63	0,00	2.294,63	100,00%	1.764,37	0,00
33.70.6P.00.06	(ACIE18-05) ACCIÓN DE INVESTIGACIÓN: DIAZ MORLAN, PABLO: Consulta de documentación en archivo extranjero		0,00	0,00	0,00	0,00	100,00%	149,06	0,00
33.70.6P.00.08	(ACIE19-17) ACCION DE INVESTIGACIÓN EN LA UA		0,00	1.468,61	0,00	1.468,61	100,00%	0,00	-1.468,61
34.00.6P.00.05	(CTQ2014-53695-P) ADICIONES ENANTIOSELECTIVAS DE COMPUESTOS O...		0,00	0,00	0,00	0,00	100,00%	0,00	0,00
34.00.6P.00.06	(CTQ2016-76782-P) CARBOCICLACIONES ENANTIOSELECTIVAS DIRIGIDAS HACIA ...		27.307,88	31.675,22	0,00	4.367,34	100,00%	41.234,79	0,00
34.00.6P.00.07	(CTQ2017-85093-P) Iminas Quirales en química orgánica: Aplicación a la síntesis de alcaloides		16.200,00	32.468,26	0,00	16.268,26	100,00%	13.721,91	0,00
34.10.6P.00.02	(GRE17-03) Principales actuaciones en materia de no discriminación por razón de sexo en las empresas con el distintivo		0,00	723,02	0,00	723,02	100,00%	176,98	0,00
34.10.6P.00.03	(ACIE19-02) ACCION DE INVESTIGACION EN LA UA		0,00	2.400,00	0,00	2.400,00	100,00%	0,00	-2.400,00
34.20.6P.00.06	(FFI2015-69694-P) CONTINUACION DE LA GRAMATICA DEL CATALAN M		0,00	0,00	0,00	0,00	100,00%	1.182,79	0,00
34.20.6P.00.10	(INV17-17(I)) AYUDA INVESTIGADORES INVITADOS: EL CUERPO INVADIDO		0,00	0,00	0,00	0,00	100,00%	4,97	0,00
34.20.6P.00.12	(FFI2017-86248-P) LA HAGIOGRAFÍA HISPÁNICA ANTE LA REFORMA PROTESTANTE		2.437,50	7.011,99	0,00	4.574,49	100,00%	9.154,35	0,00
34.20.6P.00.13	(JSRDUN/2018/2) ALACANT I LA RECUPERACIÓ DE LA MEMÒRIA DEMOCRÀTICA. 80 ANIVERSARI DEL BOMBARDEIG DEL MERCAT		0,00	0,00	0,00	0,00	100,00%	44,20	0,00
34.20.6P.00.14	(AORG/2019/095) Poètiques de l'alteritat: gènere, cultura i altres diferències socials a través de la literatura i les arts.		6.700,00	4.819,08	1.880,92	0,00	100,00%	1.880,92	0,00
34.20.6P.00.15	(AORG/2019/103) II Col·loqui internacional sobre lingüística de corpus orals		3.150,00	3.119,91	30,09	0,00	100,00%	30,09	0,00
34.20.6P.00.16	(AORG/2019/105) Del teatre de l'absurd al performance art: perspectives comparatistes i aplicades en l'Europa contemporània		7.500,00	7.344,79	155,21	0,00	100,00%	155,21	0,00
34.20.6P.00.17	(PGC2018-099399-B-I00) Variación y cambio lingüístico en catalán. Una aproximación diacrónica según la lingüística de corpus		33.790,40	12.606,70	21.183,70	0,00	100,00%	21.183,70	0,00
34.20.6P.00.18	(INVA19-12) Estancias para personal investigador invitado Mod A (INVA)		0,00	1.800,00	0,00	1.800,00	100,00%	0,00	-1.800,00
34.40.6P.00.01	(PSE-020000-2008-1 (PSS-020000-2008-6)) GENERACION DE CONOCIMIENTOS SOBRE... SUBPRYTO 6		0,00	0,00	0,00	0,00	100,00%	0,00	0,00
34.40.6P.00.05	(ACIE18-08) ACCIÓN DE INVESTIGACIÓN: GONZALEZ AVILES, ANGEL BENIGNO. Visita Centro de Investigación ECAlab, Environmental Ceramics for Archi		0,00	0,00	0,00	0,00	100,00%	315,00	0,00
34.50.6P.00.05	(GRE16-29) REME: REFUGIO TEMPORAL PARA SITUACIONES		0,00	1.264,84	0,00	1.264,84	100,00%	264,04	0,00
34.50.6P.00.06	(APE/2017/064) TEACHING ARCHITECTURE TO ERASMUS STUDENT		0,00	3.512,64	0,00	3.512,64	100,00%	1.183,78	0,00
34.50.6P.00.07	(APE/2017/066) EURAU ALICANTE 2018. RETROACTIVE RESERAR		0,00	0,00	0,00	0,00	100,00%	0,00	0,00

CÓDIGO DE GASTO	DESCRIPCIÓN	PARTIDA PRESUPUESTARIA	DR. REC NETO_2019	OBLIG. REC. 2019	DESVIACIÓN POSITIVA	DESVIACIÓN NEGATIVA	COEF_FIN	DESV. ACU POSITIVA	DESV. ACU NEGATIVA
34.50.6P.00.08	(PRC-UA-20) I2		0,00	0,00	0,00	0,00	100,00%	1.084,88	0,00
34.50.6P.00.11	(GRE17-09) Emergencias de lo Posthumano: Desafíos arquitectónicos más allá del Antropoceno		0,00	0,00	0,00	0,00	100,00%	7.600,00	0,00
34.50.6P.00.13	(GRE18-10) LA REPRESENTACIÓN DEL TIEMPO EN LA EXPRESIÓN GRÁFICA		0,00	0,00	0,00	0,00	100,00%	0,00	0,00
34.50.6P.00.14	(ACIE19-08) ACCION DE INVESTIGACION EN LA UA		0,00	0,00	0,00	0,00	100,00%	0,00	0,00
34.60.6P.00.04	(PROMETEO/2013/035) MATERIALES CEMENTANTES CONDUCTORES MULTIFUNCIONALES..		0,00	0,00	0,00	0,00	100,00%	386,57	0,00
34.60.6P.00.06	(BIA2014-58194-R) ESTUDIO DE LA VIABILIDAD DE VALORIZACION SIMN ...		0,00	0,00	0,00	0,00	100,00%	0,00	0,00
34.60.6P.00.07	(BIA2015-69952-R) METODOLOGIAS DE REFUERZO DE ESTRUCTURAS		0,00	29.343,97	0,00	29.343,97	100,00%	10.265,17	0,00
34.60.6P.00.08	(GRE15-02) ESTUDIO SOBRE EL PERFIL DE EQUILIBRIO EBP Y		0,00	0,00	0,00	0,00	100,00%	0,01	0,00
34.60.6P.00.09	(GRE15-19) EVALUACION DE LOS EFECTOS SOBRE EL SUELO ..		0,00	0,00	0,00	0,00	100,00%	5,58	0,00
34.60.6P.00.10	(BIA2016-80982-R) APLICACION DE TECNICAS ULTRASONICAS NO LINEALES A LA DETE..		23.413,94	25.563,67	0,00	2.149,73	100,00%	22.705,56	0,00
34.60.6P.00.11	(GRE16-09) ESTUDIO SOBRE EL DESGASTE Y COMPOSICION		0,00	1.207,18	0,00	1.207,18	100,00%	1.745,98	0,00
34.60.6P.00.12	(GRE16-08) DESARROLLO DE HERRAMIENTOS ESPECIFICAS Q		0,00	2.243,05	0,00	2.243,05	100,00%	386,67	0,00
34.60.6P.00.13	(GRE16-26) APROVECHAMIENTO DE LA CAPACIDAD ABSORBEN		0,00	519,74	0,00	519,74	100,00%	0,00	-91,28
34.60.6P.00.14	(PREVENT17-01) DESARROLLO DE LA SEGURIDAD EN SISTEMAS D		0,00	300,42	0,00	300,42	100,00%	225,59	0,00
34.60.6P.00.16	(GV/2017/181) ESTUDIOS CONDUCENTES AL DESARROLLO EN LA		0,00	0,00	0,00	0,00	100,00%	6.400,00	0,00
34.60.6P.00.17	(ATI14-07) CONTRATACION TECNICO DE APOYO		0,00	0,00	0,00	0,00	100,00%	192,52	0,00
34.60.6P.00.21	(GRE17-11) EMPLEO DE SUBPRODUCTOS Y RESIDUOS INDUSTRIALES EN LA ESTABILIZACIÓN DE SUELOS. ESTUDIO DE LAS CARACT		0,00	1.256,91	0,00	1.256,91	100,00%	3.649,69	0,00
34.60.6P.00.22	(GRE17-12) TÉCNICAS SOSTENIBLES DE DRENAJE APLICADAS A LA DESCONTAMINACIÓN DE CAUDALES URBANOS. PERSPECTIVAS AN		0,00	11.000,92	0,00	11.000,92	100,00%	2.149,51	0,00
34.60.6P.00.23	(BIA2017-90845-REDT) RED TEMÁTICA EN DURABILIDAD, PATOLOGÍA Y REHABILITACIÓN EN ESTRUCTURAS DE HORMIGÓN ARMADO		3.500,00	949,12	2.550,88	0,00	100,00%	6.050,88	0,00
34.60.6P.00.24	(GV/2018/015) CARACTERIZACIÓN DE LA ADHERENCIA DE LAS ARMADURAS EN HORMIGONES SOSTENIBLES DE ÁRIDOS RECICLADOS EXP		5.860,00	5.924,62	0,00	64,62	100,00%	140,18	0,00
34.60.6P.00.25	(ACIE18-14) ACCION DE INVESTIGACIÓN: POMARES TORRES, JUAN CARLOS. Visita para ver las capacidades de la Pontificia Universidad Católica del Per		0,00	0,00	0,00	0,00	100,00%	143,20	0,00
34.60.6P.00.26	(RTI2018-101148-B-I00) Estudio numérico y experimental del comportamiento de MAmposSteria reforzada con TExtile Reinforced MOrtars tras eXposición a alt		53.783,20	5.542,96	48.240,24	0,00	100,00%	48.240,24	0,00
34.60.6P.00.27	(GV/2019/017) Estudio sobre el desgaste y composición de los sedimentos y su influencia en la erosión de las playas de la Comunidad Valenciana		5.258,36	3.390,71	1.867,65	0,00	100,00%	1.867,65	0,00
34.60.6P.00.28	(GV/2019/070) Aplicación de técnicas ultrasónicas no lineales para la detección no destructiva de fisuración en morteros expuestos a ataques expansivos inter		7.800,00	4.499,98	3.300,02	0,00	100,00%	3.300,02	0,00
34.60.6P.00.29	(GRE18-05) HORMIGONES AUTOCOMPACTANTES DOPADOS CON FIBRAS DE CARBONO		0,00	400,00	0,00	400,00	100,00%	0,00	-400,00
34.60.6P.00.30	(GRE18-15) Análisis geológico estructural de canteras históricas de la provincia de Alicante mediante empleo de instrumentación láser escáner 3D y la aplicac		0,00	96,87	0,00	96,87	100,00%	0,00	-96,87
34.60.6P.00.31	(AICO/2019/050) Desarrollo de elementos multifuncionales de hormigón conductor.		20.000,00	18.149,85	1.850,15	0,00	100,00%	1.850,15	0,00
34.60.6P.00.32	(ACIE19-12) ACCION DE INVESTIGACIÓN EN LA UA		0,00	347,14	0,00	347,14	100,00%	0,00	-347,14
34.70.6P.00.03	(VIGROB-189) INGENIERIA BIOINSPIRADA E INFORMATICA PARA LA SALUD		0,00	94,63	0,00	94,63	100,00%	0,00	-94,63
34.70.6P.00.06	(GRE11-13) SISTEMA DE GESTION DE PROCESOS INTEGRAL EN ENTORNOS...		0,00	0,00	0,00	0,00	100,00%	20,75	0,00
34.70.6P.00.07	(GRE12-22) DISTRIBUCION DE LA INFORMACION EN LOS SISTEMAS...		0,00	0,00	0,00	0,00	100,00%	1.796,41	0,00
34.70.6P.00.11	(GV/2016/087) ARQUITECTURA BIG DATA. NUEVO ENFOQUE BA...		0,00	0,00	0,00	0,00	100,00%	0,00	0,00
34.70.6P.00.12	(GRE16-28) MODELO Y VISUALIZACION 4D DEL CUERPO HUM		0,00	1.816,89	0,00	1.816,89	100,00%	0,00	-1.603,14
34.70.6P.00.13	(012-ABEL-CM-2014A) DISCOVERY OF NOVEL BLOOD ANTICOAGULANTS USING ...		0,00	0,00	0,00	0,00	100,00%	3.425,25	0,00
34.70.6P.00.14	(AICO/2017/134) ARQUITECTURAS DE INTERNET OF TNINGS PARA		8.719,84	16.306,11	0,00	7.586,27	100,00%	22.329,01	0,00
34.70.6P.00.15	(PCIN-2017-114) PAAL - Privacy-Aware and acceptable lifelogging services for older and frail people		25.620,00	40.751,41	0,00	15.131,41	100,00%	58.936,93	0,00
34.70.6P.00.16	(PC17-01) Diseño del sistema embebido para generador eólico basado en tecnologías de la información, comunicación y control (EO-TICC)		0,00	3.100,31	0,00	3.100,31	100,00%	531,45	0,00
34.70.6P.00.17	(TIN2017-89069-R) MODELADO Y VISUALIZACIÓN 4D DEL CUERPO HUMANO PARA LA MEJORA DE LA ADHERENCIA AL TRATAMIENTO DIETÉTI		10.440,00	23.641,28	0,00	13.201,28	100,00%	20.367,50	0,00
34.70.6P.00.18	(TIN2017-89266-R) HABILITADORES CLOUD PARA EL DESARROLLO DE LA INDUSTRIA CONECTADA 4.0 EN SECTORES TRADICIONALES		5.160,00	13.404,40	0,00	8.244,40	100,00%	1.821,76	0,00
34.70.6P.00.19	(APE/2018/045) PRIVACY-AWARE VIDEO-BASED SOLUTIONS FOR HEALTHY AND ACTIVE AGING		-4.153,03	0,00	0,00	4.153,03	100,00%	2.186,37	0,00

CÓDIGO DE GASTO	DESCRIPCIÓN	PARTIDA PRESUPUESTARIA	DR. REC NETO_2019	OBLIG. REC. 2019	DESVIACIÓN POSITIVA	DESVIACIÓN NEGATIVA	COEF_FIN	DESV. ACU POSITIVA	DESV. ACU NEGATIVA
34.70.6P.00.20	(INV18-06) APLICACIÓN DE LA VIDE-ÓMICA A LA VISIÓN POR COMPUTADOR		0,00	0,00	0,00	0,00	100,00%	0,00	0,00
34.70.6P.00.21	(INV18-13) REUNIONES DE TRABAJO Y PONENCIA EN LAS JORNADAS DEL DOCTORADO EN INFORMÁTICA		0,00	360,00	0,00	360,00	100,00%	183,90	0,00
34.70.6P.00.22	(INV18-17) REUNIONES DE TRABAJO Y PONENCIA EN LAS JORNADAS DEL DOCTORADO EN INFORMÁTICA		0,00	0,00	0,00	0,00	100,00%	543,90	0,00
34.70.6P.00.23	(INNACC00/18/008) Red Alicantina de Innovación y Transferencia de Conocimiento		26.657,87	1.400,00	25.257,87	0,00	100,00%	25.998,84	0,00
34.70.6P.00.24	(APE/2019/004) International Network on Privacy-Aware Video-Based Applications for Active and Assisted Living.		9.000,00	4.942,58	4.057,42	0,00	100,00%	4.057,42	0,00
34.70.6P.00.25	(INVA19-08) Estancias para personal investigador invitado Mod A (INVA)		0,00	1.498,46	0,00	1.498,46	100,00%	0,00	-1.498,46
34.70.6P.00.26	(INVA19-03) Estancias para personal investigador invitado Mod A (INVA)		0,00	0,00	0,00	0,00	100,00%	0,00	0,00
34.80.6P.00.09	(AYA2015-68012-C2-2-P) ESTRELLAS DE GRAN MASA COMO PROGENITORES DE SUP...		0,00	619,77	0,00	619,77	100,00%	8,03	0,00
34.80.6P.00.10	(DPI2015-68087-R) SISTEMA ROBOTICO MULTISENSORIAL CON MANIP		-1.722,58	0,00	0,00	1.722,58	100,00%	0,00	0,00
34.80.6P.00.11	(AICO/2016/098) INVESTIGACION EN DISENO Y DESRROLLO DE SIST.		0,00	0,00	0,00	0,00	100,00%	0,00	0,00
34.80.6P.00.12	(AYA2016-79500-R) ESTUDIO DE LAS PROPIEDADES FISICAS Y DINAMICAS DEL....		0,00	4.317,30	0,00	4.317,30	100,00%	154,49	0,00
34.80.6P.00.13	(GRE16-17) SOLUCIONES FILTRANTES SINTONIZABLES Y RE		0,00	4.830,00	0,00	4.830,00	100,00%	0,00	-742,17
34.80.6P.00.14	(GRE16-20) PLATAFORMA DE CONTROL DE UNA MANO ROBOTI		0,00	91,28	0,00	91,28	100,00%	25,72	0,00
34.80.6P.00.15	(FIS2017-82919-R) HOLOGRAFÍA PARA ENERGÍA SOLAR, IMAGEN Y COMUNICACIONES		3.750,00	26.576,76	0,00	22.826,76	100,00%	8.029,23	0,00
34.80.6P.00.16	(GV/2018/050) PLATAFORMA ROBÓTICA PARA LA AYUDA AISTENCIAL EN TAREAS A PERSONAS CON DISCAPACIDAD.		8.000,00	2.017,53	5.982,47	0,00	100,00%	9.505,75	0,00
34.80.6P.00.17	(GV/2018/071) FILTROS DE MICROONDAS RECONFIGURABLES Y SINTONIZABLES DEN TECNOLOGÍA PLANAR PARA LOS SISTEMAS DE COM		8.000,00	5.409,88	2.590,12	0,00	100,00%	6.702,03	0,00
34.80.6P.00.19	(INV18-03) ANILLOS ESTRECHOS ALREDEDOR DE PEQUEÑOS CUERPOS DEL SISTEMA SOLAR. INVESTIGACIONES ANALÍTICAS Y NUMÉ		0,00	0,00	0,00	0,00	100,00%	817,84	0,00
34.80.6P.00.20	(INV18-19) INVESTIGACIÓN EN LA METODOLOGÍA SEA (STATISTICAL ENERGY ANALYSIS) EN ACÚSTICA. (SAES1-16I)		0,00	0,00	0,00	0,00	100,00%	0,00	0,00
34.80.6P.00.21	(AORG/2019/109) Spanish X-ray astronomy 2019: present, future and synergies with other wawelength bands		9.000,00	2.699,92	6.300,08	0,00	100,00%	6.300,08	0,00
34.80.6P.00.22	(RTI2018-099464-B-I00) Estudio de las propiedades físicas y dinámicas del asteroide binario (65803) Didymos en el ámbito de la misión espacial AIDA Parte 2		17.538,00	3.118,41	14.419,59	0,00	100,00%	14.419,59	0,00
34.80.6P.00.23	(GV/2019/025) Nuevas métricas para la evaluación de la función motora usando técnicas avanzadas de electromiografía		8.000,00	4.643,63	3.356,37	0,00	100,00%	3.356,37	0,00
34.80.6P.00.24	(PROMETEO/2019/041) Astrofísica masiva: diseño, construcción y explotación científica de la mayor base de datos sobre estrellas de gran masa		34.434,01	14.983,57	19.450,44	0,00	100,00%	19.450,44	0,00
34.80.6P.00.25	(INVA19-16) Estancias para personal investigador invitado Mod A (INVA)		0,00	1.472,58	0,00	1.472,58	100,00%	0,00	-1.472,58
34.80.6P.00.26	(ACIE19-04) ACCION DE INVESTIGACIÓN EN LA UA		0,00	647,02	0,00	647,02	100,00%	0,00	-647,02
35.00.6P.00.05	(TSPUNI/2018/03/15) ANALISIS DE FACTORES IMPULSORES DE LA RESPONSABILIDAD SOCIAL (ISO 26000) A TRAVÉS DE INTEGRACIÓN DE SISTEM		0,00	0,00	0,00	0,00	100,00%	1.757,29	0,00
35.10.6P.00.06	(DER2017-86643-P) Una teoría postpositivista del Derecho		4.250,00	18.781,77	0,00	14.531,77	100,00%	5.572,86	0,00
35.10.6P.00.07	(ACIE18-09) ACCIÓN DE INVESTIGACIÓN: LAFUENTE SANCHEZ, RAUL. Investigación básica o aplicada		0,00	0,00	0,00	0,00	100,00%	0,00	0,00
35.10.6P.00.08	(ACIE19-15) ACCION DE INVESTIGACIÓN EN LA UA		0,00	4.000,00	0,00	4.000,00	100,00%	0,00	-4.000,00
35.20.6P.00.03	(AICO/2015/047) EL ALOJAMIENTO COLABORATIVO EN EL SECTOR TURISTICO...		0,00	0,00	0,00	0,00	100,00%	1.528,23	0,00
35.20.6P.00.06	(GV/2017/175) EL IMPACTO DEL TRANSPORTE COLABORATIVO E		-900,00	0,00	0,00	900,00	100,00%	4.025,00	0,00
35.20.6P.00.07	(AICO/2017/146) JUSTICIA Y DERECHO DE DANOS. UNA PERSPEC		15.999,49	15.959,53	39,96	0,00	100,00%	20.099,94	0,00
35.20.6P.00.08	(DER2017-87516-P) REALIDADES Y RETOS DE LA JUSTICIA EN LA SOCIEDAD DEL RIESGO. UNA PERSPECTIVA PROCESAL DEL DERECHO DE		1.750,00	2.536,83	0,00	786,83	100,00%	1.382,64	0,00
35.20.6P.00.09	(DER2017-87675-R) REGIMEN JURÍDICO DEL FITOMEJORAMIENTO Y SIGNOS DISTINTIVOS DE CALIDAD. PROTECCIÓN PARA EL FOMENTO DE		1.500,00	5.176,10	0,00	3.676,10	100,00%	1.507,48	0,00
35.30.6P.00.10	(APE/2016/049) VALORISATION OF MUSHROOM AGROWASTES TO .		0,00	0,00	0,00	0,00	100,00%	0,00	0,00
35.30.6P.00.14	(GV/2017/172) MEJORA DE LOS PARAMETROS FISICOS Y FISIO		3.300,00	6.399,96	0,00	3.099,96	100,00%	4.908,04	0,00
35.30.6P.00.16	(ACPE17-04) Proteins and high value bioactive compounds with advanced functionalities for food, feed, cosmetics and nutraceutical applications		0,00	0,00	0,00	0,00	100,00%	231,62	0,00
35.30.6P.00.17	(MAT2017-84909-C2-1-R) OBTENCIÓN DE MATERIALES AVANZADOSA A PARTIR DE SUBPRODUCTOS AGRÍCOLAS DE ALTO CONTENIDO PROTEÍCO		7.500,00	5.596,79	1.903,21	0,00	100,00%	20.807,64	0,00
35.30.6P.00.18	(APE/2018/027) PROTEINS AND HIGH VALUE BIOACTIVE COMPOUNDS VITH ADVANCED FUNCTIONALITIES FOR FOOD, FEED, COSMETICS		-5.500,00	3.031,14	0,00	8.531,14	100,00%	0,00	-5.252,15
35.30.6P.00.19	(ACIE18-10) ACCIÓN DE INVESTIGACIÓN: MARTINEZ RODRIGUEZ, ALEJANDRO. Laboratório de Biociências da Motricidade Humana (LABIMH)		0,00	0,00	0,00	0,00	100,00%	0,00	0,00
35.30.6P.00.20	(INV18-09) COLABORACIÓN EN EL PROYECTO BIOPOLYMERS WITH ADVANCED FUNCTIONALITIES FOR BUILDING AND AUTOMOTIVE PA		0,00	671,05	0,00	671,05	100,00%	428,95	0,00

CÓDIGO DE GASTO	DESCRIPCIÓN	PARTIDA PRESUPUESTARIA	DR. REC NETO_2019	OBLIG. REC. 2019	DESVIACIÓN POSITIVA	DESVIACIÓN NEGATIVA	COEF_FIN	DESV. ACU POSITIVA	DESV. ACU NEGATIVA
35.30.6P.00.21	(INV18-12) COLABORACIÓN EN EL PROYECTO TITULADO ANTIMICROBIAL FLEXIBLE POLYMERS FOR ITS USE IN HOSPITAL ENVIRON		0,00	178,20	0,00	178,20	100,00%	444,22	0,00
35.30.6P.00.22	(IJCI-2017-31522) DOTACION ADICIONAL-IJCI: MARTINEZ ABAD, ANTONIO -Valorisation of mushroom agrowastes to obtain high value products (FUNGUSCH		0,00	0,00	0,00	0,00	100,00%	0,00	0,00
35.30.6P.00.23	(UAIND18-03B) Estudio de la problematica y resolucion en la cuantificacion de ftalatos en el sector calzado		0,00	541,43	0,00	541,43	100,00%	0,00	-541,43
35.30.6P.00.24	(ACPE18-03) Eco-sustainable multifunctional biobased cioatings with enhanced performance and end of life options		0,00	976,33	0,00	976,33	100,00%	0,00	-976,33
35.30.6P.00.25	(APE/2019/019) Eco-sustainable multifunctional biobased cioatings with enhanced perfomance and end of life options (ECOAT)		5.500,00	1.932,65	3.567,35	0,00	100,00%	3.567,35	0,00
35.30.6P.00.26	(PGC2018-100711-B-I00) NUEVO SISTEMA DE INTRODUCCIÓN DE MUESTRAS ASISTIDO POR RADIACIÓN INFRARROJA PARA EL ANÁLISIS QUIMICO E		32.411,20	5.255,75	27.155,45	0,00	100,00%	27.155,45	0,00
35.30.6P.00.27	(INVA19-11) Estancias para personal investigador invitado Mod A (INVA)		0,00	302,89	0,00	302,89	100,00%	0,00	-302,89
35.30.6P.00.28	(INVA19-09) Estancias para personal investigador invitado Mod A (INVA)		0,00	344,62	0,00	344,62	100,00%	0,00	-344,62
35.30.6P.00.29	(ACIE19-05) ACCION DE INVESTIGACIÓN EN LA UA		0,00	0,00	0,00	0,00	100,00%	0,00	0,00
35.30.6P.00.30	(ACIE19-09) ACCION DE INVESTIGACIÓN EN LA UA		0,00	1.600,00	0,00	1.600,00	100,00%	0,00	-1.600,00
35.50.6P.00.03	(CGL2014-59074-R) ESTRUCTURA E INTERACCIONES BIOTICAS QUE ...		-3.716,93	0,00	0,00	3.716,93	100,00%	1.504,22	0,00
35.50.6P.00.07	(RYC-2016-20604) PROGRAMA RAMÓN Y CAJAL DOT. ADICIONAL: SOLIVERES CODINA, SANTIAGO		20.148,42	21.467,60	0,00	1.319,18	100,00%	19.777,57	0,00
35.50.6P.00.08	(APE/2018/029) DRIVERS OF COST: EFFECTIVENESS OF ECOLOGICAL RESTORATION (DECORE)		-8.886,00	0,00	0,00	8.886,00	100,00%	0,00	-4.150,90
35.50.6P.00.09	(INV18-05) ESTANCIA DE INVESTIGACIÓN MARIA CECILIA RUBIO		0,00	1.800,00	0,00	1.800,00	100,00%	0,00	0,00
35.50.6P.00.10	(SENIOR18-01) AYUDA INV. INVITADO B- ESTUDIO DE ESPECIES PROMETEDORAS PARA LA RESTAURACIÓN ECOLÓGICA EN AMBIENTES		0,00	4.300,00	0,00	4.300,00	100,00%	0,00	0,00
35.50.6P.00.12	(ACPE18-05) Preparación de propuesta para convocatoria de H2020: CE-BG-06-2019		0,00	82,94	0,00	82,94	100,00%	0,00	-82,94
35.50.6P.00.13	(RTI2018-098895-A-I00) Identificando las consecuencias funcionales de cambios en la biodiversidad a varias escalas espaciales		53.641,00	4.850,31	48.790,69	0,00	100,00%	48.790,69	0,00
35.60.6P.00.03	(ACIE18-01) ACCIÓN DE INVESTIGACIÓN: BORDERA SANJUAN, SANTIAGO. Revisión de las especies neotropicales de género Clistopyga (Insecta, Hymen		0,00	0,00	0,00	0,00	100,00%	0,00	0,00
35.60.6P.00.04	(ACIE18-03) ACCIÓN DE INVESTIGACIÓN: CRESPO VILLALBA, MANUEL BENITO: Estudio de pliegos de herbario (incluyendo tipos nomenclaturales) de las		0,00	450,00	0,00	450,00	100,00%	0,00	0,00
35.60.6P.00.06	(INV18-16) ESTUDIO DE LA DIVERSIDAD DE COLEOPTEROS NITIDULIDOS, OEDEMERIDOS Y CLERIDOS		0,00	0,00	0,00	0,00	100,00%	0,00	0,00
35.60.6P.00.10	(AICO/2019/003) Ciencias ambientales y recursos naturales		20.000,00	2.316,76	17.683,24	0,00	100,00%	17.683,24	0,00
35.60.6P.00.11	(ACIE19-01) ACCION DE INVESTIGACIÓN EN LA UA		0,00	407,02	0,00	407,02	100,00%	0,00	-407,02
35.60.6P.00.12	(ACIE19-03) ACCIÓN DE INVESTIGACIÓN EN LA UA		0,00	0,00	0,00	0,00	100,00%	0,00	0,00
35.70.6P.00.07	(TIN2015-63502-C3-3-R) GESTION DE REQUISITOS Y UNA METODOLOGIA PA		-35,82	0,00	0,00	35,82	100,00%	1.675,03	0,00
35.70.6P.00.08	(TIN2015-65100-R) REPRESENTACION CANONICA Y TRANSFORMACION		-9.984,12	0,00	0,00	9.984,12	100,00%	0,73	0,00
35.70.6P.00.09	(TIN2015-65136-C2-2-R) EXTRACCION DE CONOCIMIENTO PARA ENRIQUECI.		-11.711,56	0,00	0,00	11.711,56	100,00%	0,00	-1.080,06
35.70.6P.00.10	(TIN2016-78103-C2-2-R) PLATAFORMA PARA PUBLICACION Y CONSUMO DE DATOS ...		16.335,00	13.856,52	2.478,48	0,00	100,00%	31.261,40	0,00
35.70.6P.00.11	(GRE16-01) PLATAFORMA INTELIGENTE PARA RECUPERACION		0,00	0,00	0,00	0,00	100,00%	10,72	0,00
35.70.6P.00.12	(TIN2016-81739-REDT) RED DE DINAMIZACION DE ACTIVIDADES EN TE		0,00	4.188,42	0,00	4.188,42	100,00%	5.293,94	0,00
35.70.6P.00.13	(ATI17-08) CONTRATACION TECNICO DE APOYO: MORENO AGULLO		0,00	0,00	0,00	0,00	100,00%	0,00	0,00
35.70.6P.00.14	(SENIOR17-05) AYUDA INV.B SEGUNDA FASE DEL DESARROLLO...		0,00	0,00	0,00	0,00	100,00%	0,00	0,00
35.70.6P.00.15	(ACPE17-10) SEMANTIC BIG DATA ANALYTICS DRIVING EUROPEAN SPACE INDUSTRY		0,00	0,00	0,00	0,00	100,00%	2.100,00	0,00
35.70.6P.00.17	(SENIOR18-04) AYUDA INV. INVITADO B-TERCERA FASE DE DESARROLLO DE UN PROGRAMA INFORMÁTICO DONDE SE DESARROLLEN LOS		0,00	1.500,00	0,00	1.500,00	100,00%	0,00	0,00
35.70.6P.00.18	(RTI2018-094283-B-C32) ECLIPSE- Enhancing Dala Quality and Security for Improving Business Processes and Strategic Decisions in Cyber Physical System		48.750,90	9.646,93	39.103,97	0,00	100,00%	39.103,97	0,00
35.70.6P.00.19	(RTI2018-094653-B-C22) Modelado del comportamiento de entidades digitales mediante Tecnologías del Lenguaje Humano		77.152,50	11.506,00	65.646,50	0,00	100,00%	65.646,50	0,00
35.90.6P.00.03	(GRE17-07) CARACTERIZACIÓN INMUNOLÓGICA Y FUNCIONAL DE DISTINTOS CLONES DE ASC. PAPEL DE LOS EXOSOMAS Y miRNA.		0,00	1.234,19	0,00	1.234,19	100,00%	8.765,81	0,00
36.00.6P.00.06	(TIN2014-53855-P) ANALISIS Y VISUALIZACION DE DATOS EN REDES COM..		0,00	0,00	0,00	0,00	100,00%	0,00	0,00
36.00.6P.00.08	(TIN2015-69077-P) SISTEMA BASADO EN VISION MOVIL PARA EL GUIAD		-20,39	0,00	0,00	20,39	100,00%	0,00	-20,39
36.00.6P.00.09	(VODAFONE17-01) DESARROLLO DE LA APLICACION		0,00	0,00	0,00	0,00	100,00%	7.250,00	0,00
36.00.6P.00.10	(TIN2017-84821-P) ANÁLISIS Y VISUALIZACIÓN DE LA CIUDAD COMO UNA RED MÚLTIPLE DE DATOS Y SU IMPLICACIÓN EN EL TURISMO		2.575,00	4.142,49	0,00	1.567,49	100,00%	0,00	-545,63

CÓDIGO DE GASTO	DESCRIPCIÓN	PARTIDA PRESUPUESTARIA	DR. REC NETO_2019	OBLIG. REC. 2019	DESVIACIÓN POSITIVA	DESVIACIÓN NEGATIVA	COEF_FIN	DESV. ACU POSITIVA	DESV. ACU NEGATIVA
36.00.6P.00.11	(RTI2018-096223-B-I00) Reconocimiento Estructural de Patrones con Teoría de la Información		26.657,76	0,00	26.657,76	0,00	100,00%	26.657,76	0,00
36.00.6P.00.12	(RTI2018-096219-B-I00) Comportamientos Inteligentes Multitarea de Enjambres Adaptativos		28.879,24	9.736,53	19.142,71	0,00	100,00%	19.142,71	0,00
36.10.6P.00.04	(AICO/2018/332) ¿Por qué llegan los que llegan?: Estudio exploratorio de las trayectorias de éxito académico de estudiantes universitarios gitanos en la Comu		19.787,56	16.591,72	3.195,84	0,00	100,00%	9.175,21	0,00
36.10.6P.00.05	(LING2019-4) L'ús de les llengües en la comunicació telemàtica de les empreses valencianes B2C		0,00	16.234,12	0,00	16.234,12	100,00%	0,00	-16.234,12
36.20.6P.00.06	(RD12/0034/0010) PREV. DETECC. PRECOZ Y TRAT. PATOL. OCULAR PREV...		0,00	6.685,04	0,00	6.685,04	100,00%	3.321,95	0,00
36.20.6P.00.08	(BIO2014-53029-P) INMUNIZACION EN BACTERIAS: ADAPTACION DEL ...		0,00	31.795,30	0,00	31.795,30	100,00%	0,00	-395,16
36.20.6P.00.10	(BIO2015-71815-REDT) RED NACIONAL DE MICROORGANISMOS EXTREMO.		0,00	0,00	0,00	0,00	100,00%	0,00	0,00
36.20.6P.00.11	(291815 ERA NET - ANIHWA) BACTERIOPHAGE LYSINS AS ALTERNATIVES TO .. BLAAT		0,00	10.084,98	0,00	10.084,98	100,00%	0,00	-3,89
36.20.6P.00.12	(CGL2015-66686-C3-3-P) MEDIDAS DE DIVERSIDAD CONTROL DE POBLACION Y ADAP...		-8,71	0,00	0,00	8,71	100,00%	0,00	0,00
36.20.6P.00.13	(BFU2015-67139-R) REACTIVACION OPTOGENETICA Y NEUROPROTECCION ...		38.500,00	50.904,01	0,00	12.404,01	100,00%	83.435,08	0,00
36.20.6P.00.14	(BFU2015-66360-P) MULTIFUNCIONALIDAD DE PIPX Y REDES DE SENALIZACION ...		0,00	31,50	0,00	31,50	100,00%	34.985,22	0,00
36.20.6P.00.15	(PROMETEO/2016/158) TERAPIA DE ENFERMEDADES NEURODEGENERATIVAS DE LA RET..		24.928,12	21.142,22	3.785,90	0,00	100,00%	4.181,47	0,00
36.20.6P.00.17	(RD16/0008/0016) PREVENCION DETECCION PRECOZ TRATAMIENTO..		21.506,33	21.412,11	94,22	0,00	100,00%	22.963,38	0,00
36.20.6P.00.18	(PROMETEO/2017/129) DETECCION Y CARACTERIZACION DE NUEVOS SI		73.050,16	93.669,98	0,00	20.619,82	100,00%	0,00	-3.506,76
36.20.6P.00.19	(GV/2017/163) MECANISMOS DE MODULACION DEL RECEPTOR NI		0,00	0,00	0,00	0,00	100,00%	6.683,54	0,00
36.20.6P.00.20	(IDIFEDER/2017/064) INFRAESTRUCTURA FEDER: TERAPIA OPTOGENETICA APLICADA		0,00	0,00	0,00	0,00	100,00%	354,46	0,00
36.20.6P.00.22	(SAF2017-82977-P) MECANISMOS DE MODULACIÓN DE CANALES IÓNICOS ACTIVADOS PENTAMÉRICOS DE EUCARIOTAS Y PROCARIOTAS POR A		0,00	5.086,27	0,00	5.086,27	100,00%	33.018,77	0,00
36.20.6P.00.23	(GRE17-01) ESTUDIO DE LA MODULACIÓN DE TETRACAÍNA Y BENZOCAÍNA SOBRE CANALES IÓNICOS ACTIVADOS POR LIGANDO DE E		0,00	131,58	0,00	131,58	100,00%	18.445,51	0,00
36.20.6P.00.24	(INV18-04) SEMINARIO DE INVESTIGACIÓN Y REUNIONES EN TRANSDUCCIÓN DE SEÑALES EN BACTERIAS		0,00	0,00	0,00	0,00	100,00%	0,00	0,00
36.20.6P.00.25	(UAIND18-04B) Estudio de la relacion dieta y microbiota: una nueva diana terapeutica		0,00	10.163,86	0,00	10.163,86	100,00%	0,00	-10.163,86
36.20.6P.00.26	(RTI2018-094248-B-I00) Enfrentándose a complejos paradigmas en virología marina mediante aproximaciones multi-omicas aplicadas a nivel de comunidad, pob		85.037,00	15.016,20	70.020,80	0,00	100,00%	70.020,80	0,00
36.20.6P.00.27	(PGC2018-096956-B-C44) DESARROLLO DE ESTRATEGIAS- OMICAS PARA DESVELAR PANGENOMAS, COEVOLUCIÓN VÍRICA Y ADAPTACIÓN A LOS		108.246,90	22.012,24	86.234,66	0,00	100,00%	86.234,66	0,00
36.20.6P.00.28	(INVA19-06) Estancias para personal investigador invitado Mod A (INVA)		0,00	0,00	0,00	0,00	100,00%	0,00	0,00
36.20.6P.00.29	(FUNDALUCE18-01) Terapia de la Distrofia Coroidea Areolar Central mediante la generación y estudio de un modelo animal humanizado		24.000,00	0,00	24.000,00	0,00	100,00%	24.000,00	0,00
36.30.6P.00.03	(ACPE16-02) MIGRATION AND LANGUAGE EDUCATION: BRIDGES		0,00	0,00	0,00	0,00	100,00%	2.176,52	0,00
36.30.6P.00.04	(GRE16-05) LITERATURA INFANTIL Y JUVENIL EN INTERNE		0,00	2.475,75	0,00	2.475,75	100,00%	1.007,92	0,00
36.30.6P.00.05	(EDU2016-81994-REDT) RED8 EDUCACION MATEMATICA Y FORMACION DE		0,00	857,79	0,00	857,79	100,00%	11.175,05	0,00
36.30.6P.00.06	(PROMETEO/2017/135) CARACTERISTICAS DEL APRENDIZAJE DE ESTUD		38.262,03	51.044,35	0,00	12.782,32	100,00%	13.324,76	0,00
36.30.6P.00.07	(EDU2017-87411-R) De mirar profesionalmente" a realizar propuestas para la enseñanza de las matemáticas: análisis del		6.210,00	7.430,80	0,00	1.220,80	100,00%	13.787,46	0,00
36.30.6P.00.08	(GV/2018/066) RELACIÓN ENTRE PERFILES ACTITUDINALES HACIA LAS MATEMÁTICAS DE FUTUROS MAESTROS Y GRADO DE DESARROLL		7.000,00	5.019,77	1.980,23	0,00	100,00%	4.076,89	0,00
36.40.6P.00.06	(GRE12-08) OBTENCION DE SOLUCIONES EXACTAS Y CONSTRUCCION DE APR...		0,00	0,00	0,00	0,00	100,00%	306,39	0,00
36.40.6P.00.07	(GRE15-13) BUSQUEDA DE ATRACTORES: UN ENFOQUE INN..		0,00	517,63	0,00	517,63	100,00%	0,00	-515,22
36.40.6P.00.08	(AYA2016-79775-P) NUEVOS EFECTOS Y CORRECIONES PARA LA MEJORA DE		7.875,00	7.889,78	0,00	14,78	100,00%	7.876,28	0,00
36.40.6P.00.10	(UADIF16-29A) AYUDAS A INVESTIGADOR UA CON MAYOR NUMER		0,00	363,41	0,00	363,41	100,00%	13,38	0,00
36.40.6P.00.11	(GV/2018/061) APLICACIÓN DE UNA METODOLOGIA BASAD EN ANLISIS DE REDES PARA EVALUAR LA CALIDAD MEDIOAMBIENTAL Y EL		8.000,00	7.742,35	257,65	0,00	100,00%	5.530,30	0,00
36.40.6P.00.13	(SENIOR19-02) Estancias para personal investigador invitado Mod B (SENIOR) ANEXO IV		0,00	3.200,00	0,00	3.200,00	100,00%	0,00	-3.200,00
36.50.6P.00.04	(GRE14-18) EFECTO DE LOS RESIDUOS DEL CULTIVO DE BIVAL.		0,00	0,00	0,00	0,00	100,00%	1,79	0,00
36.50.6P.00.05	(CGL2015-70136-R) IMPLICACIONES ECOLOGICAS DE FONDOS MARINO		0,00	0,00	0,00	0,00	100,00%	17,37	0,00
36.50.6P.00.06	(AGL2015-66833-R) MODULACION DE INTERACCIONES RIZOSFERICAS P		-1.767,54	0,00	0,00	1.767,54	100,00%	114,31	0,00
36.50.6P.00.07	(GRE15-04) DESCRIPCION DE LAS COMUNIDADES DE INVER..		0,00	0,00	0,00	0,00	100,00%	1,53	0,00

CÓDIGO DE GASTO	DESCRIPCIÓN	PARTIDA PRESUPUESTARIA	DR. REC NETO_2019	OBLIG. REC. 2019	DESVIACIÓN POSITIVA	DESVIACIÓN NEGATIVA	COEF_FIN	DESV. ACU POSITIVA	DESV. ACU NEGATIVA
36.50.6P.00.08	(ACIE17-12) ACCION DE INVESTIGACION EN LA UA		0,00	0,00	0,00	0,00	100,00%	0,00	0,00
36.50.6P.00.09	(FBIO17-01) CAMONMAR2: BASES PARA LA PLANIFICACION E		0,00	20.366,55	0,00	20.366,55	100,00%	14.993,70	0,00
36.50.6P.00.12	(ACIE18-15) ACCION DE INVESTIGACIÓN: RAMOS ESPLA, ALFONSO ANGEL. Estudio de las especies dudosas y posibles nuevas especies, resultantes de		0,00	0,00	0,00	0,00	100,00%	456,00	0,00
36.50.6P.00.13	(IJCI-2017-34174) DOTACION ADICIONAL- IJCI: TOLEDO GUEDES, KILIAN - Interacciones Pesca Acuicultura para un desarrollo sostenible		6.000,00	843,65	5.156,35	0,00	100,00%	5.156,35	0,00
36.50.6P.00.14	(FBIO18-01) CAMONMAR3: Optimización de la información para la mejora de la planificación espacial marina en los cañones del Escarpe de Mazarrón, Seco d		46.058,99	67.423,62	0,00	21.364,63	100,00%	0,00	-21.364,63
36.50.6P.00.15	(ACIE19-14) ACCIÓN DE INVESTIGACIÓN EN LA UA		0,00	700,00	0,00	700,00	100,00%	0,00	-700,00
36.60.6P.00.04	(GRE16-18) PLATAFORMA PARA LA DOCENCIA DE LA TRADUC		0,00	1.674,00	0,00	1.674,00	100,00%	0,00	0,00
36.60.6P.00.05	(PRC-UA-06) MONTI MONOFRAFIAS DE TRADUCCION E INTERPRETACION		0,00	168,20	0,00	168,20	100,00%	153,01	0,00
36.60.6P.00.07	(AORG/2018/066) III Congreso internacional de traducción económica, comercial, financiera e institucional.		-3,34	0,00	0,00	3,34	100,00%	0,00	-2,58
36.60.6P.00.08	(ACIE18-02) ACCIÓN DE INVESTIGACIÓN: BOTELLA TEJERA, CARLA MARIA: Plataforma para la docencia de la traducción y conexión con el mundo profesi		0,00	0,00	0,00	0,00	100,00%	0,00	0,00
36.70.6P.00.05	(EDU2015-64562-R) INTEGRACION DE LAS COMPETENCIAS SOCIOEMOE		0,00	0,00	0,00	0,00	100,00%	0,00	0,00
36.70.6P.00.06	(GRE15-09) INDICADORES Y VARIABLES DETERMINANTES EN ..		0,00	0,00	0,00	0,00	100,00%	878,91	0,00
36.70.6P.00.07	(GRE16-07) PERFILES DE RECHAZO ESCOLAR: IDENTIFICAC		0,00	0,00	0,00	0,00	100,00%	0,02	0,00
36.70.6P.00.09	(UADIF16-16A) AYUDAS INVESTIGADOR UA MAYOR NUM PUBLICAC		0,00	0,00	0,00	0,00	100,00%	1.500,00	0,00
36.70.6P.00.10	(GRE17-16) ANÁLISIS CUANTITATIVO DE LAS PRUEBAS DE ACCESO A LA UNIVERSIDAD (PAU). IDENTIFICACIÓN DE NECESIDADES		0,00	4.777,57	0,00	4.777,57	100,00%	7.936,43	0,00
36.70.6P.00.11	(RTI2018-098197-B-I00) Evaluación del rechazo escolar y variables psicoeducativas en Educación Secundaría Obligatoria: una perspectiva multinivel y longitudi		15.491,90	888,73	14.603,17	0,00	100,00%	14.603,17	0,00
36.70.6P.00.13	(GV/2019/075) Rechazo escolar: identificación de perfiles, prevalencia y su relación con variables psicosociales.		6.800,00	6.800,00	0,00	0,00	100,00%	0,00	0,00
36.80.6P.00.07	(GV/2016/088) LOS RECLAMOS DE SALUD EN LA PUBLICIDAD DE...		0,00	0,00	0,00	0,00	100,00%	0,00	0,00
36.80.6P.00.08	(GRE16-24) LA EVOLUCION DEL BRAND PLACEMENT EN LOS		0,00	498,08	0,00	498,08	100,00%	64,91	0,00
36.80.6P.00.10	(ACIE18-13) ACCIÓN DE INVESTIGACIÓN: PALLARES MAIQUES, MARIA JOSE. Inici de col·laboració per a fer investigació comparativa de l'ús del llenguatge		0,00	0,00	0,00	0,00	100,00%	2,03	0,00
36.90.6P.00.04	(GRE15-14) REPRESENTACION E INTERPRETACION DE ...		0,00	0,00	0,00	0,00	100,00%	144,70	0,00
36.90.6P.00.05	(AICO/2017/018) LAS CIUDADES DE LA COMUNIDAD VALENCIANA		17.234,07	18.861,34	0,00	1.627,27	100,00%	19.400,98	0,00
36.90.6P.00.06	(AEST/2019/005) Estancia en la empresa José Manuel Valero S.L		18.000,00	0,00	18.000,00	0,00	100,00%	18.000,00	0,00
36.90.6P.00.07	(GRE18-12) Identificación de los factores más relevantes para mejorar la eficiencia energética residencial		0,00	0,00	0,00	0,00	100,00%	0,00	0,00
36.90.6P.00.08	(GRE18-19) [LIVELYCITY] Metodologías interdisciplinares para el estudio de la ciudad a partir de las redes sociales geolocalizadas		0,00	5.473,37	0,00	5.473,37	100,00%	0,00	-5.473,37
37.00.6P.00.03	(GRE17-15) ANÁLISIS DEL COMPORTAMIENTO DEL TURISTA RESPECTO A LA SOSTENIBILIDAD Y AL CONSUMO Y AHORRO DE AGUA E		0,00	3.590,00	0,00	3.590,00	100,00%	844,00	0,00
37.00.6P.00.04	(RTI2018-099467-B-I00) Análisis integral del sector turístico desde las perspectivas De gestión de la oferta y el comportamiento de la demanda		23.150,16	6.988,41	16.161,75	0,00	100,00%	16.161,75	0,00
40.20.6P.00.03	(CSO2015-65182-C2-2-P) USOS Y GESTION DE RECURSOS HIDRICOS NO CON.		4.410,00	3.977,80	432,20	0,00	100,00%	5.018,92	0,00
40.20.6P.00.04	(CSO2016-79420-R) INOVACIONES TECNICAS Y METODOLOGICAS EN EL ...		5.225,00	3.055,25	2.169,75	0,00	100,00%	14.944,60	0,00
40.20.6P.00.05	(IJCI-2016-29016) DOTACIÓN ADICIONAL IJCI GIL GUIRADO, SALVADOR.		0,00	2.578,91	0,00	2.578,91	100,00%	0,00	-2.578,91
40.20.6P.00.06	(INVA19-10) Estancias para personal investigador invitado Mod A (INVA)		0,00	1.243,20	0,00	1.243,20	100,00%	0,00	-1.243,20
40.20.6P.00.07	(PCI2019-103395) SIMULACIÓN DEL CONSUMO DE AGUA DEL SECTOR TURÍSTICO A TRAVÉS DE LOS ACTORES		127.020,00	0,00	127.020,00	0,00	100,00%	127.020,00	0,00
40.50.6P.00.02	(CTM2016-76910-R) ELIMINACION DE CONTAMINATES EMERGENTES MEDIANTE ...		22.000,00	35.946,94	0,00	13.946,94	100,00%	38.408,95	0,00
40.50.6P.00.04	(PC18-01) Prueba de las nanopartículas de hierro encapsuladas para la mejora de la producción de biogás		0,00	16.204,13	0,00	16.204,13	100,00%	0,00	-16.204,13
40.60.6P.00.05	(FFI2014-52380-C2-1-P) EDICION SINOPTICA DE LAS POESIAS DE AUSIÀS M...		-1.825,13	0,00	0,00	1.825,13	100,00%	145,71	0,00
40.60.6P.00.10	(FFI2017-83950-P) LA LITERATURA HAGIOGRÁFICA CATALANA: FUENTES, EDICIONES Y ESTUDIOS		1.725,00	5.472,84	0,00	3.747,84	100,00%	5.446,35	0,00
40.60.6P.00.11	(FFI2017-86313-P) CANCIONERO, ROMANCERO Y FUENTES IMPRESAS		2.625,00	4.187,65	0,00	1.562,65	100,00%	14.017,15	0,00
40.60.6P.00.12	(AICO/2019/255) La falconeria a la corona d'Aragó durant la baixa Edat Mitjana: estudi de cocumentació arxivística i edició crítica de textos		5.300,00	1.622,04	3.677,96	0,00	100,00%	3.677,96	0,00
40.70.6P.00.02	(CSO2014-55780-C3-2-P) TRABAJO Y TERRITORIO. MERCADOS LOCALES DE TRABAJO		-1,49	0,00	0,00	1,49	100,00%	739,71	0,00
40.70.6P.00.03	(HAR2014-56428-C3-1-P) NUEVAS APORTACIONES SOBRE MINERIA ESPANOLA S. XVIII XX		-515,64	0,00	0,00	515,64	100,00%	0,00	-515,64

CÓDIGO DE GASTO	DESCRIPCIÓN	PARTIDA PRESUPUESTARIA	DR. REC NETO_2019	OBLIG. REC. 2019	DESVIACIÓN POSITIVA	DESVIACIÓN NEGATIVA	COEF_FIN	DESV. ACU POSITIVA	DESV. ACU NEGATIVA
40.70.6P.00.04	(AICO/2015/057) VIVIENDA POBREZA Y DISTRIBUCION DE LA RENTA EN LA CV...		0,00	0,00	0,00	0,00	100,00%	2.425,52	0,00
40.70.6P.00.05	(EUIN2015-62448) MERCADO DE VIVIENDAS CRECIMIENTO EC.Y DES HO MEGA		0,00	0,00	0,00	0,00	100,00%	0,00	0,00
40.70.6P.00.06	(ATI16-02) TECNICO DE APOYO: MARTINEZ BERNABEU LUCAS		0,00	0,00	0,00	0,00	100,00%	0,00	0,00
40.70.6P.00.08	(CSO2017-83787-P) EVALUACIÓN COMPARADA DEL IMPACTO Y DE LA ORIENTACIÓN HACIA LA EQUIDAD DE LAS ESTRATEGIAS NACIONALES		5.212,50	21.528,64	0,00	16.316,14	100,00%	3.502,47	0,00
40.70.6P.00.09	(CSO2017-86474-R) NUEVOS DESARROLLOS EN EL ANÁLISIS TERRITORIAL DEL MERCADO DE TRABAJO. MERCADOS LOCALES DE TRABAJO Y		4.950,00	22.971,63	0,00	18.021,63	100,00%	7.897,52	0,00
40.70.6P.00.10	(PGC2018-097817-B-C33) Formación de la dase obrera y condiciones de trabajo en la minería española		17.240,00	3.007,84	14.232,16	0,00	100,00%	14.232,16	0,00
40.80.6P.00.05	(MAT2015-71727-R) ELECTROQUIMICA DE OXIDOS TERNARIOS APLICAD		-12,00	0,00	0,00	12,00	100,00%	715,83	0,00
40.80.6P.00.06	(CTQ2016-76231-C2-2-R) PREPARACION Y CARACTERIZACION DE MATERIALES Y ...		58.850,00	10.152,94	48.697,06	0,00	100,00%	79.091,65	0,00
40.80.6P.00.07	(CTQ2016-76221-P) ESTRUCTURA INTERFACIAL Y REACTIVIDAD ELECTROQUIMICA		45.919,50	49.510,47	0,00	3.590,97	100,00%	37.231,86	0,00
40.80.6P.00.10	(UADIF16-45A) AYUDAS INVESTIGADOR UA MAYOR NUM DE PUBLI.		0,00	1.002,41	0,00	1.002,41	100,00%	497,59	0,00
40.80.6P.00.11	(INV18-11) ESTUDIO DE LA REDUCCIÓN FOTOELECTROQUÍMICA DE DIÓXIDO DE CARBONO MEDIANTE ESPECTROMETRÍA DE MASAS (F		0,00	0,00	0,00	0,00	100,00%	1.800,00	0,00
40.80.6P.00.13	(INVA19-13) Estancias para personal investigador invitado Mod A (INVA)		0,00	1.500,00	0,00	1.500,00	100,00%	0,00	-1.500,00
40.80.6P.00.14	(ACIE19-06) ACCIÓN DE INVESTIGACIÓN EN LA UA		0,00	0,00	0,00	0,00	100,00%	0,00	0,00
40.90.6P.00.01	(IPT-2012-0565-310000) PIROLISIS INDUSTRIAL DE SUBPRODUCTOS DE ALMA...		0,00	0,00	0,00	0,00	100,00%	8,14	0,00
40.90.6P.00.02	(GRE12-36) INTEGRACION DEL ANALISIS DE SEGURIDAD INHERENTE CON LA ...		0,00	0,00	0,00	0,00	100,00%	360,51	0,00
40.90.6P.00.05	(CTQ2013-44213-R) OPTIMIZACION DE LAS CONDICIONES DE PRODUCCION DE G...		0,00	0,00	0,00	0,00	100,00%	966,35	0,00
40.90.6P.00.06	(CTQ2014-59496-P) VLLSE DE SISTEMAS CON ELECTROLITO: ESTUDIO ...		0,00	0,00	0,00	0,00	100,00%	858,78	0,00
40.90.6P.00.07	(PC15-01) TECNOLOGIA HIBRIDA SCRUBBER+MBR PARA LA ...		0,00	0,00	0,00	0,00	100,00%	4,72	0,00
40.90.6P.00.08	(CTQ2015-70726-P) ESTUDIO DE LAS INTERACCIONES ENTRE EL TABA.		31.604,99	39.503,37	0,00	7.898,38	100,00%	46.700,22	0,00
40.90.6P.00.09	(GV/2016/005) DESARROLLO DE UNA METODOLOGIA PARA EL D...		0,00	0,00	0,00	0,00	100,00%	0,00	0,00
40.90.6P.00.10	(GRE15-15) ADSORCION DE CONTAMINANTES ORGANICOS ...		0,00	0,00	0,00	0,00	100,00%	1.353,37	0,00
40.90.6P.00.11	(PROMETEO/2016/056) DESARROLLO Y ESTUDIO DE CATALIZADORES PARA LA REDUCC..		54.352,60	67.337,45	0,00	12.984,85	100,00%	0,00	-11.782,03
40.90.6P.00.12	(CTQ2016-76608-R) CONTROL DE LA FORMACION DE CONTAMINANTES ORGANICOS...		54.450,00	63.807,84	0,00	9.357,84	100,00%	95.049,37	0,00
40.90.6P.00.13	(CTQ2016-78246-R) GRAFENO A MEDIDA PARA APLICACIONES SOSTENIBLES: ...		53.439,27	115.668,17	0,00	62.228,90	100,00%	65.178,45	0,00
40.90.6P.00.14	(CTQ2016-77968-C3-2-P) DESARROLLO DE HERRAMIENTAS SISTEMATICAS PARA ...		29.057,91	38.634,39	0,00	9.576,48	100,00%	38.033,04	0,00
40.90.6P.00.16	(ATI17-05) CONTRATACION TECNICO DE APOYO: BLASCO LOPEZ...		0,00	0,00	0,00	0,00	100,00%	0,00	0,00
40.90.6P.00.18	(INNVAL10/18/012) Nanopartículas encapsuladas de hierro cerovalente a partir de alperujo		50.376,13	2.052,82	48.323,31	0,00	100,00%	53.631,23	0,00
40.90.6P.00.19	(PC18-02) Puesta a punto del proceso de fabricación y envasado de un catalizador en BASE SBA-15 para la reducción de la toxicidad del humo del tabaco. Pr		0,00	0,00	0,00	0,00	100,00%	0,00	0,00
41.00.6P.00.02	(CTQ2015-66624-P) DISENO RACIONAL DE NUEVOS LIGANDOS PARA COMPLEJOS...		0,00	0,00	0,00	0,00	100,00%	0,00	0,00
41.00.6P.00.03	(MAT2016-78625-C2-2-P) HACIA NANOESTRUCTURAS MAGNETICAS Y SUPERCONDUCTORAS...		9.000,00	4.413,10	4.586,90	0,00	100,00%	20.016,90	0,00
41.00.6P.00.05	(AICO/2017/007) NANOCATALISIS Y CATALISIS FOTOREDOX EN R		16.000,00	13.235,19	2.764,81	0,00	100,00%	22.764,81	0,00
41.00.6P.00.06	(CTQ2017-88171-P) Catálisis Fotoredox heterogénea en reacciones sostenibles de acoplamiento deshidrogenante cruzado		5.625,00	5.891,20	0,00	266,20	100,00%	25.446,79	0,00
41.00.6P.00.07	(AEST/2018/009) Síntesis de polioles de aceites naturales adaptada a la pequeña y mediana industria.		32.000,00	18.000,00	14.000,00	0,00	100,00%	14.000,00	0,00
41.00.6P.00.08	(IJCI-2017-33706) IJCI: BOSQUE MARTINEZ, IRENE. Catálisis Fotorédox heterogénea en reacciones sostenibles de acoplamiento deshidrogenante cruzado (D		6.000,00	0,00	6.000,00	0,00	100,00%	6.000,00	0,00
41.00.6P.00.09	(PGC2018-096616-B-I00) Desarrollo de Nuevos catalizadores y materiales para la síntesis orgánica sostenible en mezclas eutécticas		61.374,40	5.750,76	55.623,64	0,00	100,00%	55.623,64	0,00
41.00.6P.00.10	(INVA19-01) Estancias para personal investigador invitado Mod A (INVA)		0,00	1.048,72	0,00	1.048,72	100,00%	0,00	-1.048,72
41.10.6P.00.05	(CTQ2015-66080-R) CATALIZADORES MICRO Y NANOESTRUCTURADOS PARA RED		0,00	0,00	0,00	0,00	100,00%	347,15	0,00
41.10.6P.00.06	(CTQ2015-67597-C2-2-R) DISENO DE CATALIZADORES CON ORDEN TRIDIMENSIONAL		32.450,00	43.425,01	0,00	10.975,01	100,00%	49.427,28	0,00
41.10.6P.00.07	(FIS2015-64222-C2-2-P) PROPIEDADES ELECTRICAS MAGNETICAS Y DE TR		0,00	3.027,42	0,00	3.027,42	100,00%	4.936,37	0,00
41.10.6P.00.08	(MAT2015-66586-R) LASERES DE ALTO RENDIMIENTO BASADOS EN PEL		0,00	51.006,72	0,00	51.006,72	100,00%	9.381,52	0,00

CÓDIGO DE GASTO	DESCRIPCIÓN	PARTIDA PRESUPUESTARIA	DR. REC NETO_2019	OBLIG. REC. 2019	DESVIACIÓN POSITIVA	DESVIACIÓN NEGATIVA	COEF_FIN	DESV. ACU POSITIVA	DESV. ACU NEGATIVA
41.10.6P.00.09	(MAT2016-81732-ERC) MATERIALES COMPUESTOS DE REDES METAL O		0,00	0,00	0,00	0,00	100,00%	840,97	0,00
41.10.6P.00.10	(CTQ2016-79991-R) NUEVAS APLICACIONES DE NANOMATERIALES MATERIALES ...		14.025,00	6.320,66	7.704,34	0,00	100,00%	20.030,09	0,00
41.10.6P.00.11	(MAT2016-77742-C2-2-P) DESAROLLO DE MATERIALES POROSOS 2D Y 3D CON ...		11.645,19	25.422,14	0,00	13.776,95	100,00%	20.550,28	0,00
41.10.6P.00.12	(MAT2016-80285-P) NUEVOS MATERIALES NANOESTRUCTURADOS DE CARBON PARA ...		33.750,00	25.142,69	8.607,31	0,00	100,00%	93.139,80	0,00
41.10.6P.00.13	(MAT2016-76595-R) NUEVAS ESTRATEGIAS DE FUNCIONALIZACION ELECTROQUIMICA...		27.500,00	32.268,17	0,00	4.768,17	100,00%	33.362,81	0,00
41.10.6P.00.14	(ACIE17-11) ACCION DE INVESTIGACION EN LA UA		0,00	0,00	0,00	0,00	100,00%	24,65	0,00
41.10.6P.00.16	(APE/2017/048) GRAPHENWET		0,00	0,00	0,00	0,00	100,00%	4.331,91	0,00
41.10.6P.00.17	(RYC-2012-11427) PROG. RAMON Y CAJAL: FINANC.ADIC. CONTRATO ENRIQUE RAMOS		0,00	0,00	0,00	0,00	100,00%	0,15	0,00
41.10.6P.00.20	(IJCI-2014-20012) IJCI: BERENGUER BETRIAN RAUL		0,00	0,00	0,00	0,00	100,00%	3,84	0,00
41.10.6P.00.28	(ACPE17-07) The effect of wetting transparency of graphene in manufacturing of electronic components such as Field-Effect Transistor		0,00	0,00	0,00	0,00	100,00%	2.162,81	0,00
41.10.6P.00.29	(MAT2017-86992-R) SINTESIS DE MOF SOBRE NUEVOS MATERIALES CELULARES METÁLICOS PARA LA ELIMINACIÓN Y VALORIZACIONES DE		13.500,00	31.380,99	0,00	17.880,99	100,00%	28.934,76	0,00
41.10.6P.00.31	(IJCI-2016-27636) DOTACIÓN ADICIONAL IJCI SALINAS TORRES, DAVID		0,00	1.087,82	0,00	1.087,82	100,00%	0,00	-1.087,82
41.10.6P.00.32	(PROMETEO/2018/087) MATERIALES NANOESTRUCTURADOS EN ANÁLISIS QUÍMICO: NUEVAS ESTRATEGIAS DE PREPARACIÓN DE LA MUESTRA E		76.307,30	81.084,99	0,00	4.777,69	100,00%	976,43	0,00
41.10.6P.00.33	(ACIE18-12) ACCIÓN DE INVESTIGACIÓN: NARCISO ROMERO, FRANCISCO JAVIER. Estudio de la mojadura de aleaciones reactivas en el sistema grafeno-		0,00	3.765,85	0,00	3.765,85	100,00%	234,15	0,00
41.10.6P.00.34	(RYC-2017-23618) PROGRAMA RAMON Y CAJAL DOTACION ADICIONAL. BERENGUER BETRIAN, RAUL		20.000,00	1.713,93	18.286,07	0,00	100,00%	18.286,07	0,00
41.10.6P.00.35	(RTI2018-095291-B-I00) Aprovechamiento más eficiente de biomasa lignocelulósica para la obtención de materiales carbonosos de altas prestaciones y produc		83.013,20	17.476,22	65.536,98	0,00	100,00%	65.536,98	0,00
41.10.6P.00.36	(INVA19-14) Estancias para personal investigador invitado Mod A (INVA)		0,00	812,73	0,00	812,73	100,00%	0,00	-812,73
41.10.6P.00.37	(ACIE19-10) ACCION DE INVESTIGACIÓN EN LA UA		0,00	0,00	0,00	0,00	100,00%	0,00	0,00
41.20.6P.00.02	(FFI2015-65917-P) EL DISCURSO METALINGUISTICO EN LA PRENSA ES		7.920,00	14.226,52	0,00	6.306,52	100,00%	9.516,05	0,00
41.30.6P.00.01	(CGL2014-52714-C2-1-R) HERRAMIENTAS PLANIFICACION TERRITORIAL.. C.V.		-1.060,62	66,15	0,00	1.126,77	100,00%	0,00	-93,48
41.30.6P.00.03	(CGL2015-69773-C2-1-P) ALTERACIONES DE LA VEGETACION EL BALANCE ..		442,97	26.590,69	0,00	26.147,72	100,00%	5.494,69	0,00
41.30.6P.00.04	(CGL2016-77688-R) ESCENARIOS DE MOVIMIENTO DEL SUELO ENFOCADO HACIA EL RI..		16.500,00	26.730,84	0,00	10.230,84	100,00%	31.955,43	0,00
41.30.6P.00.06	(AGL2011-12952-E) FUNGAL INTERACTIONS. ANNUAL MEETING BRITISH MYCOLOGIC...		0,00	0,00	0,00	0,00	100,00%	4.238,34	0,00
41.30.6P.00.07	(AORG/2017/122) JORNADA DE SENSIBILIZACION FRENTE AL RIE		0,00	0,00	0,00	0,00	100,00%	0,00	0,00
41.30.6P.00.08	(CGL2017-89804-R) INTERACCIOENS MULTIESPECIE Y DIVERSIDAD VEGETAL COMO MODULADORES DEL FUNCIONAMIENTO Y LA RESTAURACIÓ		16.307,92	71.636,11	0,00	55.328,19	100,00%	0,00	-10.711,35
41.30.6P.00.09	(ACPE18-04) Towards improving the resilience of urban societies against seismic threats through multi-sensor-based Early Warning information systems and R		0,00	0,00	0,00	0,00	100,00%	0,00	0,00
41.30.6P.00.10	(CIDEGENT/2018/041) Evaluando el papel de la biodiversidad como moduladora de la respuesta de los ecosistemas áridos al cambio global... (Dotación adicio		43.862,00	43.251,18	610,82	0,00	100,00%	610,82	0,00
41.30.6P.00.11	(AORG/2019/107) II Jornada internacional de sensibilización frente al riesgo sísmico en la provincia de Alicante.		9.000,00	5.538,18	3.461,82	0,00	100,00%	3.461,82	0,00
41.30.6P.00.12	(RTI2018-095954-B-I00) Análisis de coste-efectividad de acciones de restauración		50.275,60	3.487,73	46.787,87	0,00	100,00%	46.787,87	0,00
41.30.6P.00.13	(ACIE19-18) ACCION DE INVESTIGACIÓN EN LA UA		0,00	8,26	0,00	8,26	100,00%	0,00	-8,26
41.40.6P.00.04	(ECO2016-77200-P) ELECCION Y GENERO EQUIDAD Y NO DISCRIMINACION		7.717,50	1.105,24	6.612,26	0,00	100,00%	32.272,62	0,00
41.40.6P.00.06	(CSO2017-86091-P) Resiliencia del autoritarismo, choque de islamismos e intensificación del sectarismo en oriente medio y el Magreb		0,00	3.453,65	0,00	3.453,65	100,00%	10.587,83	0,00
41.40.6P.00.07	(PROYECTO INV. CATEDRAAGUASALICANTE-1) Convocatoria financiación proyectos de investigación. Inclusión social a través de modelos innovadores de e		0,00	0,00	0,00	0,00	100,00%	0,00	0,00
41.50.6P.00.01	(TSI-020100-2011-373) PRADVEA: PROCESADO AVANZADO DE DATOS EN VEHICULOS...		0,00	0,00	0,00	0,00	100,00%	228,34	0,00
41.50.6P.00.02	(IPT-2012-0949-020000) CELULA AVANZADA DE PRODUCCION PARA CORTE ENC...		0,00	0,00	0,00	0,00	100,00%	119,23	0,00
41.50.6P.00.03	(PROMETEO/2013/085) CONTROL VISUAL TACTIL FUERZA DE TAREAS DE MANIPULACION...		0,00	3.682,49	0,00	3.682,49	100,00%	1.759,76	0,00
41.50.6P.00.06	(RTC-2014-1863-8) ONTIME.OPERACION REMOTA DE TRANSMISION DE		0,00	0,00	0,00	0,00	100,00%	15,67	0,00
41.50.6P.00.07	(TIN2014-55413-C2-2-P) SERVICIOS OPERACIONALES DE OBSERVACION DE....		-0,01	0,00	0,00	0,01	100,00%	469,99	0,00
41.50.6P.00.08	(TIN2015-71693-REDT) RED DE AGENTES FISICOS		0,00	0,00	0,00	0,00	100,00%	0,00	0,00
41.50.6P.00.09	(RTC-2015-3942-4) FAMILIA DE TARJETAS COMPACTAS ALTAS PREST.TCAP AUTO		0,00	0,00	0,00	0,00	100,00%	9.706,14	0,00

CÓDIGO DE GASTO	DESCRIPCIÓN	PARTIDA PRESUPUESTARIA	DR. REC NETO_2019	OBLIG. REC. 2019	DESVIACIÓN POSITIVA	DESVIACIÓN NEGATIVA	COEF_FIN	DESV. ACU POSITIVA	DESV. ACU NEGATIVA
41.50.6P.00.10	(TIN2015-69632-R) OPTIMIZACION DE LA TRADUCCION AUTOMATICA ESTADISTICA		0,00	15.608,15	0,00	15.608,15	100,00%	4.391,09	0,00
41.50.6P.00.11	(ESP2015-68245-C4-3-P) EVALUACION TEMPRANA DE LOS EFECTOS DE RAD		8.820,00	8.546,32	273,68	0,00	100,00%	9.105,53	0,00
41.50.6P.00.12	(GRE15-05) MANIPULACION ROBOTICA INTELIGENTE ...		0,00	0,00	0,00	0,00	100,00%	17,84	0,00
41.50.6P.00.13	(TIN2016-76515-R) RETORNO AL HOGAR: SISTEMA DE MEJORA DE LA AUTONOMIA...		25.648,96	41.435,32	0,00	15.786,36	100,00%	12.102,43	0,00
41.50.6P.00.14	(GRE16-04) RECONOCIMIENTO OPTICO DE MUSICA OMR ME		0,00	0,00	0,00	0,00	100,00%	36,69	0,00
41.50.6P.00.15	(GRE16-19) DESARROLLO DE UN SISTEMA DE RECONOCIMIEN		0,00	2.349,09	0,00	2.349,09	100,00%	0,00	0,00
41.50.6P.00.20	(TIN2017-86576-R) PRESERVACIÓN DEL PATRIMONIO DE MÚSICA ESPAÑOLA MANUSTCRITA MIDENATE TRANSCRIPCIÓN AUTOMÁTICA		12.045,00	24.292,12	0,00	12.247,12	100,00%	13.767,62	0,00
41.50.6P.00.21	(TEC2017-85244-C2-1-P) TELEDETECCIÓN MULTISENSOR Y MULTIESCALA: SENSORES Y APLICACIONES		20.500,00	64.171,60	0,00	43.671,60	100,00%	52.837,08	0,00
41.50.6P.00.22	(AEST/2018/007) Implantación de técnicas de aprendizaje automático en los procesos de selección de productos		18.000,00	18.000,00	0,00	0,00	100,00%	0,00	0,00
41.50.6P.00.23	(GV/2018/022) DESARROLLO DE TÉCNICAS DE RECONOCIMIENTO DE OBJETOS 3D NO SUPERVISADAS PARA ROBÓTICA ASISTENCIAL BAS		5.950,00	2.061,60	3.888,40	0,00	100,00%	8.764,17	0,00
41.50.6P.00.24	(PROMETEO/2018/089) Tecnologías del lenguaje humano para una sociedad inclusiva, igualitaria, y accesible		56.550,08	68.353,56	0,00	11.803,48	100,00%	4.602,64	0,00
41.50.6P.00.25	(INV18-01) DESARROLLO DEL MODELO DE DEFORMACIÓN CAPAZ DE APRENDER LOS CAMBIOS MORFOLÓGICOS DEL CUERPO DURANTE E		0,00	0,00	0,00	0,00	100,00%	1.100,00	0,00
41.50.6P.00.26	(INV18-08) COLABORACIÓN EN EL PROYECTO SISTEMA DE MEJORA DE LA AUTONOMIA DE PERSONAS CON DAÑO CEREBRAL ADQUIRI		0,00	0,00	0,00	0,00	100,00%	1.100,00	0,00
41.50.6P.00.27	(ATI18-02) CONTRATACIÓN TÉCNICO DE APOYO: OVIDIU OPREA, SERGI		0,00	5.350,06	0,00	5.350,06	100,00%	3.678,94	0,00
41.50.6P.00.28	(RTI2018-094279-B-I00) Manipulación Móvil para Entornos Exteriores no Estructurados		56.057,66	31.616,75	24.440,91	0,00	100,00%	24.440,91	0,00
41.50.6P.00.29	(RTI2018-094649-B-I00) Generación Inteligente de Textos		32.625,74	614,02	32.011,72	0,00	100,00%	32.011,72	0,00
41.50.6P.00.30	(AICO/2019/020) BLUE: Bot for localization on Unstructured Envionments		20.000,00	3.948,03	16.051,97	0,00	100,00%	16.051,97	0,00
41.60.6P.00.02	(TSI-020500-2010-367) IDENTIFICACION DE CARENCIAS Y SOLUCIONES TIC ...		0,00	0,00	0,00	0,00	100,00%	446,92	0,00
41.60.6P.00.05	(PRC-UA-21) INVESTIGACIONES TURISTICAS		0,00	1.026,00	0,00	1.026,00	100,00%	38,52	0,00
41.60.6P.00.06	(CSO2017-82592-R) ANÁLISIS DE PROCESOS DE PLANIFICACIÓN APLICADOS A CIUDADES Y DESITNOS TURÍSTICOS INTELIGENTES. BALAN		8.250,00	27.906,69	0,00	19.656,69	100,00%	0,00	-4.171,72
41.60.6P.00.07	(PROYECTO INV. CATEDRAAGUASALICANTE-2) Convocatoria financiación proyectos de investigación. Propuestas para mejorar la inserción laboral de las pe		0,00	0,00	0,00	0,00	100,00%	0,00	0,00
41.70.6P.00.01	(PROMETEOII/2015/015) HOLOGRAFIA Y PROCESADO OPTICO: MEMORIAS HOLOGRAFICAS...		0,00	2.013,28	0,00	2.013,28	100,00%	6.163,63	0,00
41.70.6P.00.05	(AEST/2017/020) MICROCONCENTRADORES AVANZADOS PARA MODUL		0,00	18.000,00	0,00	18.000,00	100,00%	0,00	-18.000,00
41.70.6P.00.06	(ESP2017-85691-P) Preparando la ciencia con ATHENA X-FIU: espectroscopia de alta resolución de binarias de rayos X de alta masa		2.375,00	4.281,34	0,00	1.906,34	100,00%	2.799,18	0,00
41.70.6P.00.07	(GRE17-06) Desarrollo y consolidación de un sistema interferométrico para su aplicación en Almacenamiento Holog		0,00	2.499,53	0,00	2.499,53	100,00%	3,37	0,00
41.70.6P.00.09	(ATI18-01) CONTRATACIÓN TÉCNICO DE APOYO: GUTIERREZ RAMIREZ, MANUEL		0,00	0,00	0,00	0,00	100,00%	0,00	0,00
41.70.6P.00.10	(CDEIGENT/2018/024) Desarrollo de nuevos dispositivos fotónicos medioambientalmente compatibles para biosensado. (Dotación adicional)		17.500,00	17.432,54	67,46	0,00	100,00%	67,46	0,00
41.70.6P.00.11	(GV/2019/021) Investigación avanzada en almacenamiento holográfico de información usando pantallas moduladoras de cristal líquido de última generación y nu		7.000,00	5.967,28	1.032,72	0,00	100,00%	1.032,72	0,00
41.80.6P.00.07	(1659/2015) ETNOBIOLOGIA DE LOS HUMEDALES P.N.TABLAS DE DAIMIEL Y CAB...		0,00	4.711,14	0,00	4.711,14	100,00%	1.029,00	0,00
41.80.6P.00.08	(CGL2015-68207-R) EFECTO MULTIESCALAR DE LOS COMPUESTOS ME		-39,60	0,00	0,00	39,60	100,00%	0,00	-39,60
41.80.6P.00.09	(CGL2016-78181-R) EFECTOS DEL MANEJO TRADICIONAL DEL BOSQUE ...		23.115,86	31.830,09	0,00	8.714,23	100,00%	19.958,04	0,00
41.80.6P.00.10	(CGL2016-79054-R) ANALISIS GLOBAL DE LAS INTERACCIONES MULTITROFICAS ...		33.550,00	26.830,95	6.719,05	0,00	100,00%	57.541,96	0,00
41.80.6P.00.11	(UNI-001-17) SUB. MUSEO BIODIVERSIDAD: EXP. PEQUENOS GIGANTES DEL BOSQUE.		0,00	0,00	0,00	0,00	100,00%	0,00	0,00
41.80.6P.00.14	(PRC-UA-10) CUADERNOS DE BIODIVERSIDAD		0,00	50,00	0,00	50,00	100,00%	1.805,75	0,00
41.80.6P.00.15	(EBCORG/2018/3) COMUNIDADES DEL BIEN COMÚN.ACCIONES PARTICIPATIVAS PARA LA RESILIENCIA EN UNA COMUNIDAD VECINAL DE V		8.796,34	0,00	8.796,34	0,00	100,00%	8.796,34	0,00
41.80.6P.00.16	(ATI18-03) CONTRATACIÓN TÉCNICO DE APOYO: FLORENCIO ORTIZ, VICTORIA		0,00	0,00	0,00	0,00	100,00%	7.741,00	0,00
41.80.6P.00.17	(ATI18-04) CONTRATACIÓN TÉCNICO DE APOYO: MARMANEU PALERO, JOSE MARIA		0,00	0,00	0,00	0,00	100,00%	2.600,00	0,00
41.80.6P.00.18	(INV18-14) Investigación sobre las interacciones insecto/planta aplicadas al Control Biológico		0,00	1.500,00	0,00	1.500,00	100,00%	0,00	0,00
41.80.6P.00.19	(PGC2018-095851-A-C65) Monografía de los sírfidos Eristalinae (Diptera: Syrphidae) Ibero-baleares		63.443,20	2.456,16	60.987,04	0,00	100,00%	60.987,04	0,00
41.80.6P.00.20	(EBCORG/2019/2) Comunidades del Bien común. Acciones participativas para la resiliencia en una comunidad vecinal de Beneixama, Alicante.		5.437,78	5.437,78	0,00	0,00	100,00%	0,00	0,00

CÓDIGO DE GASTO	DESCRIPCIÓN	PARTIDA PRESUPUESTARIA	DR. REC NETO_2019	OBLIG. REC. 2019	DESVIACIÓN POSITIVA	DESVIACIÓN NEGATIVA	COEF_FIN	DESV. ACU POSITIVA	DESV. ACU NEGATIVA
41.90.6P.00.01	(FFI2015-64540-C2-1-P) GENERO HUMOR E IDENTIDAD: DESARROLLO CON		6.464,99	14.299,62	0,00	7.834,63	100,00%	7.674,61	0,00
41.90.6P.00.02	(PROMETEO/2016/052) HUMOR DE GENERO: OBSERVATORIO DE LA IDENTIDAD DE MUJER...		57.913,46	51.641,00	6.272,46	0,00	100,00%	77.682,06	0,00
41.90.6P.00.03	(FEM2016-76675-P) GENERO COMPROMISO Y TRASGRESION EN ESPANA 1890 2016		6.525,00	16.176,21	0,00	9.651,21	100,00%	6.966,42	0,00
41.90.6P.00.04	(GRE16-16) GENERO Y RAZA: LAS SUBJETIVIDADES OMITID		0,00	0,00	0,00	0,00	100,00%	2.700,00	0,00
41.90.6P.00.05	(GV/2017/168) GENERO Y RAZA: LAS SUBJETIVIDADES OMITID..		-4.466,19	0,00	0,00	4.466,19	100,00%	5.977,99	0,00
41.90.6P.00.07	(PI18/00590) Promoción de activos protectores de la violencia de género en la adolescencia y pre-adolescencia		6.500,00	7.500,00	0,00	1.000,00	100,00%	39.000,00	0,00
41.90.6P.00.08	(21/1ACT) XII Encuentro de Red de Unidades de Igualdad de Género para la Excelencia		0,00	0,00	0,00	0,00	100,00%	0,00	0,00
41.90.6P.00.09	(PGC2018-096926-B-I00) CONSTRUCCIÓN / RECONSTRUCCIÓN DEL MUNDO PRECOLOMBINO Y COLONIAL EN LA ESCRITURA EN MUJERES EN MÉXI		17.240,00	0,00	17.240,00	0,00	100,00%	17.240,00	0,00
42.00.6P.00.02	(HAR2015-67111-P) EL SITIO DE LAS COSAS: RELACION ENTRE LA CULT		0,00	7.279,14	0,00	7.279,14	100,00%	0,00	-1.058,82
42.00.6P.00.03	(HAR2015-64601-C3-2-R) ANALISIS ARQUEOLOGICO Y VALORIZACION PATRI.		13.750,00	12.234,14	1.515,86	0,00	100,00%	14.706,30	0,00
42.00.6P.00.06	(HAR2016-76586-P) ESPACIOS SOCIALES Y ESPACIOS DE FRONTERA DURANTE...		7.200,00	7.365,09	0,00	165,09	100,00%	19.323,22	0,00
42.00.6P.00.07	(HAR2016-76917-P) FRONTERAS MARITIMAS Y FORTIFICACION EN EL MEDITERRANEO...		4.950,00	1.308,37	3.641,63	0,00	100,00%	14.054,39	0,00
42.00.6P.00.08	(IEA2016-01) LA ARQUITECTURA DEL BARRO EN LA PROTOHISTORIA DE ALBACETE		0,00	0,00	0,00	0,00	100,00%	39,35	0,00
42.00.6P.00.10	(SBPLY/17/180801/000009) PROYECTO TOLMO DE MINATEDA. ACTUACION AR		0,00	0,00	0,00	0,00	100,00%	0,00	0,00
42.00.6P.00.11	(ALCUDIA17-01) VIVIR EN ILICI FASE II		0,00	0,00	0,00	0,00	100,00%	0,00	0,00
42.00.6P.00.12	(ALCUDIA17-02) ARQUEOLOGIA Y SOCIALIZACION DEL CONOCIMI		0,00	0,00	0,00	0,00	100,00%	0,00	0,00
42.00.6P.00.13	(HAR2017-87495-P) FENICIOS E INDÍGENAS EN EL SURESTE DE LA PENÍNSULA IBÉRICA: BRONCE FINAL, HIERRO ANTIGUO ENTRE EL VI		3.375,00	12.591,84	0,00	9.216,84	100,00%	10.225,03	0,00
42.00.6P.00.14	(AORG/2018/071) International workshop Things on site: The Early Medieval Period in context (7th to 10th centuries)		0,00	0,00	0,00	0,00	100,00%	0,00	0,00
42.00.6P.00.15	(SBPLY/18/180801/000002) PROYECTO TOLMO DE MINATEDA. ACTUACIÓN ARQUEOLÓGICA 2018		21.048,00	0,00	21.048,00	0,00	100,00%	21.048,00	0,00
42.00.6P.00.16	(SBPLY/18/180801/000015) CARACTERIZACIÓN ARQUIOMÉTRICA, RADOCARBÓNICA, PALEOAMBIENTAL Y PALEOECONÓMICA DEL POBLADO DE LA		6.609,60	0,00	6.609,60	0,00	100,00%	6.609,60	0,00
42.00.6P.00.17	(ACIE18-11) ACCIÓN DE INVESTIGACIÓN: MOLINA VIDAL, JAIME. Análisis y documentación de materiales arqueológicos en los almacenes y museo de la V		0,00	0,00	0,00	0,00	100,00%	0,00	0,00
42.00.6P.00.18	(CIM18-01) - ANÁLISIS ARQUEOLÓGICO Y DOCUMENTAL DE LA ARQUITECTURA FENICIO-PÚNICA DE MENORCA. INTERVENCIÓN ARQUEO		0,00	8.215,00	0,00	8.215,00	100,00%	0,00	-4.107,50
42.00.6P.00.19	(CIDEGENT/2018/040) Demography, genetic inheritance and cultural transmission durin the late Gacial-Early Holocene in Soutern Europe. (Dotación adicional)		42.771,00	42.395,76	375,24	0,00	100,00%	375,24	0,00
42.00.6P.00.20	(ALCUDIA18-01) VIVIR EN ILICI (Fase III)		0,00	18.784,76	0,00	18.784,76	100,00%	0,00	-18.784,76
42.00.6P.00.21	(ALCUDIA18-02) Las Termas Orientales y áreas circundantes (ASTERO)		0,00	19.907,59	0,00	19.907,59	100,00%	0,00	-19.907,59
42.00.6P.00.22	(AORG/2019/069) VI Congreso internacional "El arte de las sociedades prehistóricas" (ASP2019)		5.150,00	5.057,19	92,81	0,00	100,00%	92,81	0,00
42.00.6P.00.23	(CIM19-01) Análisis arqueológico y documental de la arquitectura fenicio-púnica de Menorca (VI fase): Intervención arqueológica en Son Catlar (Ciudadella)		4.980,37	0,00	4.980,37	0,00	100,00%	4.980,37	0,00
42.00.6P.00.24	(GRE18-02) ARTE RUPESTRE Y PAISAJES CULTURALES EN LA MONTAÑA DE ALICANTE		0,00	0,00	0,00	0,00	100,00%	0,00	0,00
42.00.6P.00.25	(SBPLY/19/180801/000011) Proyecto Tolmo de Minateda. Actuación arqueológica 2019		0,00	23.333,10	0,00	23.333,10	100,00%	0,00	-23.333,10
42.00.6P.00.26	(SBPLY/19/180801/000018) LOS ALMADENES, UN SISTEMA PRODUCTIVO Y COMERCIAL DEL S VI a c A TRAVÉS DE LA CUENCA DEL RIO SEGURA		0,00	3.116,56	0,00	3.116,56	100,00%	0,00	-3.116,56
42.00.6P.00.27	(PROMETEO/2019/035) LIMOS. LItoral y MOntañaS en transición: arqueología del cambio social en las comarcas meridionales de la Comunidad Valenciana.		27.997,00	27.348,16	648,84	0,00	100,00%	648,84	0,00
42.00.6P.00.28	(AICO/2019/268) Realidad y ficción del empoderamiento femenino en los papiros de novela griega y su pervivencia en la cultura occidental: Reinas y guerreras,		10.000,00	10.012,09	0,00	12,09	100,00%	0,00	-12,09
42.00.6P.00.29	(ALCUDIA19-01) AYUDAS PARA LA REALIZACIÓN DE PROYECTOS DE INVESTIGACIÓN ARQUEOLÓGICA EN LA ALCUDIA (ANEXO VII)		0,00	0,00	0,00	0,00	100,00%	0,00	0,00
42.00.6P.00.30	(ALCUDIA19-02) AYUDAS PARA LA REALIZACIÓN DE PROYECTOS DE INVESTIGACIÓN ARQUEOLÓGICA EN LA ALCUDIA (ANEXO VII)		0,00	0,00	0,00	0,00	100,00%	0,00	0,00
42.00.6P.00.31	(ALCUDIA19-03) AYUDAS PARA LA REALIZACIÓN DE PROYECTOS DE INVESTIGACIÓN ARQUEOLÓGICA EN LA ALCUDIA (ANEXO VII)		0,00	0,00	0,00	0,00	100,00%	0,00	0,00
42.00.6P.00.32	(ACIE19-07) ACCIÓN DE INVESTIGACIÓN EN LA UA		0,00	1.086,58	0,00	1.086,58	100,00%	0,00	-1.086,58
42.10.6P.00.01	(AICO/2017/143) LA INTERNALIZACION DE LAS EMPRESAS FAMIL		1.656,03	5.435,39	0,00	3.779,36	100,00%	15.331,54	0,00
51.10.6P.00.02	(INNTAL10/18/009) Agente de Innovación para potenciar la transferencia de tecnología de la Universidad de Alicante al entorno empresarial		10.423,91	58.629,47	0,00	48.205,56	100,00%	886,37	0,00
51.10.6P.00.03	(INNACC00/18/005) Impulso de la transferencia tecnológica universitaria al sector productivo de la Comunidad Valenciana		35.920,00	1.400,00	34.520,00	0,00	100,00%	65.440,00	0,00
51.10.6P.00.04	(INNTAL12/19/003) PROMOCIÓN DEL TALENTO: MANTENIMIENTO DEL AGENTE DE INNOVACIÓN, INCORPORACIÓN DE INVESTIGADORES Y TECNÓL		0,00	0,00	0,00	0,00	100,00%	0,00	0,00

CÓDIGO DE GASTO	DESCRIPCIÓN	PARTIDA PRESUPUESTARIA	DR. REC NETO_2019	OBLIG. REC. 2019	DESVIACIÓN POSITIVA	DESVIACIÓN NEGATIVA	COEF_FIN	DESV. ACU POSITIVA	DESV. ACU NEGATIVA
51.11.6P.00.01	(AFI-02/19) Ayudas destinadas a financiar acciones dirigidas a impulsar y gestionar la paricipación en los programas de investigación internacionales en materi		33.261,41	4.926,22	28.335,19	0,00	100,00%	28.335,19	0,00
51.11.6P.00.02	(HIPEU/2019/31) DEVELOPMENT OF AN EFFICIENT AND SUSTAINABLE METHODOLOGY FOR EMERGING POLLUTANTS REMOVAL IN WWTPS		15.812,67	0,00	15.812,67	0,00	100,00%	15.812,67	0,00
51.12.6P.00.01	(AFI-06/14) AYUDAS PARA IMPULSAR LA PARTICIPACION EN LOS PROGRAMAS...		0,00	0,00	0,00	0,00	100,00%	37.891,43	0,00
51.12.6P.00.03	(AFI-08/18) AYUDA DESTINADAS A FINANCIAR ACCIONES DIRIGIDAS A IMPULSAR Y GESTIONAR LA PARTICIPACIÓN EN LOS PROGR		0,00	1.992,30	0,00	1.992,30	100,00%	31.490,57	0,00
51.13.6P.00.01	(EST.BREV.2014FPU-M.EDUC.) ESTANCIAS BREVES FPU 2014 M.EDUCACION		0,00	0,00	0,00	0,00	100,00%	1.253,02	0,00
51.13.6P.00.04	(INDEMNIZACIONES FIN CONTRATO ATI) INDEMNIZACIONES FIN CONTRATO PERSONAL TEC.APOYO CVIDI		0,00	0,00	0,00	0,00	100,00%	13.199,65	0,00
51.13.6P.00.05	(PRX14/00151) EST.MOV.EXT PROF. LOPEZ SANCHEZ JUAN MANUEL		0,00	0,00	0,00	0,00	100,00%	280,50	0,00
51.13.6P.00.06	(EEBB-I-15-10143) EST.BREVES CENTROS I+D CASTRO SABIO JULIA		0,00	0,00	0,00	0,00	100,00%	0,02	0,00
51.13.6P.00.07	(JC15/00244) AVANCE EN LAS TECNICAS DE ASIMILACION DE DAT		0,00	0,00	0,00	0,00	100,00%	446,00	0,00
51.13.6P.00.09	(JC15/00284) GESTION DE LA CALIDAD DE DATOS ABIERTOS PAR		0,00	0,00	0,00	0,00	100,00%	0,00	0,00
51.13.6P.00.11	(JC15/00095) EL ESTANDAR DE PRUEBA MAS ALLA DE TODA DU.		0,00	0,00	0,00	0,00	100,00%	0,00	0,00
51.13.6P.00.12	(JC15/00098) ANALISIS DE LA PRUEBA PROHIBIDA EN EL PROCES		0,00	0,00	0,00	0,00	100,00%	0,00	0,00
51.13.6P.00.20	(CAS16/00110(JC2016-00110)) EST.MOV. JOSE CASTILLEJO: MAESTRE BROTONS ANTONI		0,00	0,00	0,00	0,00	100,00%	0,00	0,00
51.13.6P.00.22	(PRX16/00176) EST.MOV.EXT. PROF. ALAMINOS CHICA ANTONIO		0,00	0,00	0,00	0,00	100,00%	0,00	0,00
51.13.6P.00.23	(PRX16/00541) EST.MOV.EXT. PROF. ALEDO TUR ANTONIO		-1.236,66	0,00	0,00	1.236,66	100,00%	0,00	0,00
51.13.6P.00.24	(PRX16/00265) EST.MOV.EXT. PROF. ALVAREZ AMOROS		0,00	0,00	0,00	0,00	100,00%	1.159,60	0,00
51.13.6P.00.25	(PRX16/00583) EST.MOV.EXT. PROF. BAUTISTA AGUILAR		0,00	0,00	0,00	0,00	100,00%	170,47	0,00
51.13.6P.00.26	(PRX16/00530) EST.MOV.EXT. PROF. CARDONA MOLTO		0,00	0,00	0,00	0,00	100,00%	0,00	0,00
51.13.6P.00.27	(PRX16/00018) EST.MOV.EXT.PROF. CARNERO FERNANDEZ		0,00	0,00	0,00	0,00	100,00%	93,50	0,00
51.13.6P.00.28	(PRX16/00519) EST.MOV.EXT.PROF. CATURLA TEROL		0,00	0,00	0,00	0,00	100,00%	0,00	0,00
51.13.6P.00.29	(PRX16/00420) EST.MOV.EXT.PROF. CUTILLAS FERRER		0,00	0,00	0,00	0,00	100,00%	0,00	0,00
51.13.6P.00.30	(PRX16/00043) EST.MOV.EXT.PROF. FORCADA ZUBIZARRETA		0,00	0,00	0,00	0,00	100,00%	0,00	0,00
51.13.6P.00.31	(PRX16/00353) EST.MOV.EXT. PROF. SANCHEZ JEREZ PABLO		0,00	0,00	0,00	0,00	100,00%	89,27	0,00
51.13.6P.00.35	(UATALENTO16-01) RETENCION DEL TALENTO PINERO LLORENS DAVID PABLO		0,00	0,00	0,00	0,00	100,00%	1.168,32	0,00
51.13.6P.00.36	(UATALENTO16-02) RETENCION DEL TALENTO SOLLA GULLON JOSE		254,47	34.434,35	0,00	34.179,88	100,00%	0,00	-33.174,13
51.13.6P.00.37	(UATALENTO16-03) RETENCION DEL TALENTO SERRANO TORREGROSA ELENA		0,00	0,00	0,00	0,00	100,00%	0,00	0,00
51.13.6P.00.38	(EST16/00037) ESTANCIA BREVE EN 2017 DE MARIA PASTOR QUILES		0,00	0,00	0,00	0,00	100,00%	0,00	0,00
51.13.6P.00.39	(EST16/00344) ESTANCIA BREVE EN 2017 DE RUBEN VILLAR NAVASCUES		0,00	0,00	0,00	0,00	100,00%	0,00	0,00
51.13.6P.00.40	(EST16/00433) TRASLADO TEMPORAL EN 2017 DE CARLOS SANCHEZ RODRIGUEZ		0,00	0,00	0,00	0,00	100,00%	0,00	0,00
51.13.6P.00.41	(EST16/00467) ESTANCIA BREVE EN 2017 DE IVAN LOPEZ SALINAS		0,00	0,00	0,00	0,00	100,00%	0,00	0,00
51.13.6P.00.42	(EST16/00755) ESTANCIA BREVE EN 2017 DE PEDRO JOSE IVARS SANTACREU		0,00	0,00	0,00	0,00	100,00%	0,00	0,00
51.13.6P.00.43	(EST16/00887) ESTANCIA BREVE EN 2017 DE CARLOS CRESPO AMAT		0,00	0,00	0,00	0,00	100,00%	0,00	0,00
51.13.6P.00.44	(EST16/00933) ESTANCIA BREVE EN 2017 DE MIGUEL NAVARRO MENARGUES		0,00	0,00	0,00	0,00	100,00%	0,00	0,00
51.13.6P.00.45	(EST16/00731) ESTANCIA BREVE EN 2017 DE ISABEL ORTUNO LIZARAN		0,00	0,00	0,00	0,00	100,00%	0,00	0,00
51.13.6P.00.46	(EEBB-2017-12578) ESTANCIA BREVE FPI CANALES ZARAGOZA LEA		0,00	0,00	0,00	0,00	100,00%	0,00	0,00
51.13.6P.00.47	(EEBB-2017-11917) ESTANCIA BREVE FPI CURADO NAVARRO MANUEL		0,00	0,00	0,00	0,00	100,00%	0,00	0,00
51.13.6P.00.48	(EEBB-2017-12432) ESTANCIA BREVE FPI RAMOS BARBERO MARIA DOLORES		0,00	0,00	0,00	0,00	100,00%	0,00	0,00
51.13.6P.00.49	(EEBB-2017-12523) ESTANCIA BREVE FPI LOPEZ ARROYO DIANA		0,00	0,00	0,00	0,00	100,00%	0,00	0,00
51.13.6P.00.50	(EEBB-2017-12608) ESTANCIA BREVE FPI MONTIEL LOPEZ MIGUEL ANGEL		0,00	0,00	0,00	0,00	100,00%	0,00	0,00
51.13.6P.00.53	(PRX17/00049) EST.MOV.EXT.PROF. MARTINEZ MUNOZ YOLANDA		-2.188,22	0,00	0,00	2.188,22	100,00%	0,00	0,00

CÓDIGO DE GASTO	DESCRIPCIÓN	PARTIDA PRESUPUESTARIA	DR. REC NETO_2019	OBLIG. REC. 2019	DESVIACIÓN POSITIVA	DESVIACIÓN NEGATIVA	COEF_FIN	DESV. ACU POSITIVA	DESV. ACU NEGATIVA
51.13.6P.00.54	(PRX17/00414) EST. MOV. EXT. PROF. CLIMENT PAYA VICTOR JOSE		-1.999,31	0%	0,00	1.999,31	100,00%	0,00	0
51.13.6P.00.55	(PRX17/00076) EST. MOV. EXT. PROF. GRAU MIRA IGNACIO		0,00	0,00	0,00	0,00	100,00%	5.144,00	0,00
51.13.6P.00.58	(PRX17/00439) EST. MOV. EXT. PROF. TOMAR JOVER ROBERTO		-1.912,73	0,00	0,00	1.912,73	100,00%	0,00	-1.567,93
51.13.6P.00.59	(CAS17/00145) EST. MOV. JOSE CASTILLEJO MATEO CORREDOR...		-2.479,87	0,00	0,00	2.479,87	100,00%	0,00	0,00
51.13.6P.00.61	(MOVSANTANDER17-01) DANO CEREBRAL EN RATONES QUE HABITAN EN		0,00	0,00	0,00	0,00	100,00%	0,00	0,00
51.13.6P.00.62	(MOVSANTANDER17-02) EFECTOS AGUDOS DEL ENTRENAMIENTO CON OCL		0,00	0,00	0,00	0,00	100,00%	0,00	0,00
51.13.6P.00.63	(MOVSANTANDER17-03) ORDENACION Y VALORIZACION DE LA ANTIGUA		0,00	0,00	0,00	0,00	100,00%	0,00	0,00
51.13.6P.00.64	(UATALENTO17-05) Contrato destinado a la Retención de Talento (Linares Pérez, Noemi)		0,00	35.358,72	0,00	35.358,72	100,00%	0,00	-20.928,59
51.13.6P.00.65	(UATALENTO17-08) Contrato destinado a la Retención de Talento (Ricarte Sabater, Antonio Ramón)		0,00	35.358,72	0,00	35.358,72	100,00%	0,00	-28.429,11
51.13.6P.00.66	(UATALENTO17-10) Contrato destinado a la Retención de Talento (Carlos Sanz Lázaro)		0,00	35.358,72	0,00	35.358,72	100,00%	0,00	-22.930,55
51.13.6P.00.67	(UATALENTO17-11) Contrato destinado a la Retención de Talento (Sarabia Bautista, Julia)		0,00	24.679,51	0,00	24.679,51	100,00%	0,00	-17.749,90
51.13.6P.00.68	(EEBB-I-2018-12911) ESTANCIA BREVE EN CALIFORNIA INSTITUTE OF TECHNOLOGY (CALTECH)		0,00	0,00	0,00	0,00	100,00%	0,00	0,00
51.13.6P.00.69	(EST17/00431) ESTANCIA BREVE EN 2018 DE CARLOS CRESPO AMAT		-115,22	4.174,78	0,00	4.290,00	100,00%	3.690,00	0,00
51.13.6P.00.70	(EST17/00022) Estancia breve en 2017 de Juan Boris Ruiz Núñez		-359,94	4.699,06	0,00	5.059,00	100,00%	4.459,00	0,00
51.13.6P.00.71	(EST17/00822) ESTANCIA BREVE EN 2017 DE CAROLINA NICOLÁS CASTELLANO		-766,14	0,00	0,00	766,14	100,00%	0,00	0,00
51.13.6P.00.72	(EST17/00752) Estancia breve en 2017 de Iván Medina Cascales		-304,47	0,00	0,00	304,47	100,00%	0,00	0,00
51.13.6P.00.73	(EST17/00475) Estancia breve en 2017 de Davide Mombelli		-467,61	0,00	0,00	467,61	100,00%	0,00	0,00
51.13.6P.00.74	(EST17/00088) Estancia breve en 2017 de María Pastor Quiles		-269,44	0,00	0,00	269,44	100,00%	0,00	0,00
51.13.6P.00.75	(EST17/00429) Estancia breve en 2017 de Javier Quiñonero Aliaga		-214,08	0,00	0,00	214,08	100,00%	0,00	0,00
51.13.6P.00.76	(EST17/00623) Estancia breve en 2017 de Javier Vidal Mateo		0,00	0,00	0,00	0,00	100,00%	0,00	0,00
51.13.6P.00.77	(CAS18/00005) EST. MOVILIDAD: MENDEZ SANTOS, MARIA DEL CARMEN La desmotivación en el aprendizaje de léxico del español como L2/LE		5,21	2.297,21	0,00	2.292,00	100,00%	8.472,93	0,00
51.13.6P.00.78	(CAS18/00179) EST. MOVILIDAD: MARTINEZ RODRIGUEZ, ALEJANDRO Influencia de un entrenamiento interválico intenso sobre las adaptaciones mitocondr		-1.926,00	600,00	0,00	2.526,00	100,00%	15.324,00	0,00
51.13.6P.00.79	(CAS18/00197) EST. MOVILIDAD: TRESCASTRO LOPEZ, EVA MARIA Transiciones alimentarias y cambios demográficos: el papel de la nutrición en el envej		-1.144,98	1.645,02	0,00	2.790,00	100,00%	8.415,00	0,00
51.13.6P.00.80	(PRX18/00410) JOSE ALCALDE PEREZ Aprovisionamiento Dual y Discriminación Positiva.		5.610,00	6.340,25	0,00	730,25	100,00%	2.059,75	0,00
51.13.6P.00.81	(PRX18/00318) FERNANDO BALLESTER LAGUNA Régimen jurídico de la contratación del personal docente e investigador de las universidades públicas irlanc		2.771,00	5.063,00	0,00	2.292,00	100,00%	0,00	0,00
51.13.6P.00.82	(PRX18/00367) ANDRÉS FUSTER GUILLÓ Modelado 3D/4D del cuerpo humano.		-1.882,18	1.375,32	0,00	3.257,50	100,00%	0,00	0,00
51.13.6P.00.83	(PRX18/00228) CATALINA ILIESCU El papel de la traducción en la diplomacia cultural rumana durante la Guerra Fría. Un estudio de caso.		-2.077,08	0,00	0,00	2.077,08	100,00%	0,00	0,00
51.13.6P.00.85	(PRX18/00168) IGNACIO MARTÍN GULLÓN Desarrollo de tintas acuosas híbridas de nanotubos de carbono y grafeno para la formación de films termoeléctricos		1.478,44	4.731,44	0,00	3.253,00	100,00%	0,00	0,00
51.13.6P.00.86	(PRX18/00357) ANDRÉS MOLINA GIMENEZ La protección del paisaje en el marco de las políticas de planeamiento urbano y territorial. Análisis comparativo E		-2.170,17	0,00	0,00	2.170,17	100,00%	0,00	0,00
51.13.6P.00.87	(PRX18/00572) JUAN RUIZ MANERO Teoría general de la aplicación de normas con antecedente abierto.		19.620,00	16.830,00	2.790,00	0,00	100,00%	2.790,00	0,00
51.13.6P.00.88	(EST17/00306) ESTANCIA BREVE EN 2017 DE ARANTXA DAVÓ QUIÑONERO		-372,02	6.019,98	0,00	6.392,00	100,00%	5.792,00	0,00
51.13.6P.00.89	(MOVSANTANDER18-01) ESTANCIA MIGUEL BASTERRA EN UNIVERSIDADE NOVA DE LISBOA		0,00	0,00	0,00	0,00	100,00%	0,00	0,00
51.13.6P.00.90	(MOVSANTANDER18-03) ESTANCIA MARIBEL FERNANDEZ EN LA UNIVERSIDAD DE GUANAJUATO		0,00	0,00	0,00	0,00	100,00%	0,00	0,00
51.13.6P.00.91	(MOVSANTANDER18-06) ESTANCIA CRISTINA ROMERA EN LA UNIVERSIDAD DEL VALLE (CO		0,00	2.395,00	0,00	2.395,00	100,00%	0,00	0,00
51.13.6P.00.92	(UAEEBB2018-01) ESTANCIA BREVE UA ALONSO STENBERG, KRISTIAN		0,00	3.035,37	0,00	3.035,37	100,00%	414,63	0,00
51.13.6P.00.93	(UAEEBB2018-02) ESTANCIA BREVE UA CABANES GIL, ANDREA		0,00	311,64	0,00	311,64	100,00%	288,36	0,00
51.13.6P.00.94	(UAEEBB2018-03) ESTANCIA BREVE UA CAÑIZARES GOMEZ, MARIA JOSE		0,00	1.700,46	0,00	1.700,46	100,00%	249,54	0,00
51.13.6P.00.95	(UAEEBB2018-04) ESTANCIA BREVE UA HORODYTSKA,, OKSANA		0,00	3.993,63	0,00	3.993,63	100,00%	0,00	-3.993,63
51.13.6P.00.96	(UAEEBB2018-05) ESTANCIA BREVE UA HUERTA RETAMAL, NATALIA		0,00	1.455,50	0,00	1.455,50	100,00%	44,50	0,00
51.13.6P.00.97	(UAEEBB2018-06) ESTANCIA BREVE UA MARTIN GARCIA, MARIA IRIS		0,00	916,39	0,00	916,39	100,00%	283,61	0,00

CÓDIGO DE GASTO	DESCRIPCIÓN	PARTIDA PRESUPUESTARIA	DR. REC NETO_2019	OBLIG. REC. 2019	DESVIACIÓN POSITIVA	DESVIACIÓN NEGATIVA	COEF_FIN	DESV. ACU POSITIVA	DESV. ACU NEGATIVA
51.13.6P.00.98	(UAEEBB2018-07) ESTANCIA BREVE UA MARTINEZ GARCIA, ALBA		0,00	1.421,09	0,00	1.421,09	100,00%	78,91	0,00
51.13.6P.00.99	(UAEEBB2018-08) ESTANCIA BREVE UA MATURANO RUIZ, ADRIAN		0,00	2.942,50	0,00	2.942,50	100,00%	0,00	-692,50
51.13.6P.01.00	(UAEEBB2018-09) ESTANCIA BREVE UA RABAT BLAZQUEZ, ALVARO		0,00	1.881,88	0,00	1.881,88	100,00%	0,00	-531,88
51.13.6P.01.01	(UAEEBB2018-11) ESTANCIA BREVE UA SANJUAN MOLTO, IGNACIO		0,00	251,33	0,00	251,33	100,00%	348,67	0,00
51.13.6P.01.02	(UAEEBB2018-12) ESTANCIA BREVE UA TORRES GOMARIZ, OCTAVIO		0,00	99,00	0,00	99,00	100,00%	501,00	0,00
51.13.6P.01.03	(CAS17/00392) EST. MOVILIDAD JOSE CASTILLEJO: CANO GONZÁLEZ, MIGUEL ...		-1.915,77	0,00	0,00	1.915,77	100,00%	0,00	-1.915,77
51.13.6P.01.04	(MOVSANTANDER19-02) Estancia en Universidade de Coimbra (Portugal)		5.000,00	5.000,00	0,00	0,00	100,00%	0,00	0,00
51.13.6P.01.05	(MOVSANTANDER19-05) Estancia en Universidade Federal de Viçosa (Brasil)		5.000,00	5.000,00	0,00	0,00	100,00%	0,00	0,00
51.13.6P.01.06	(MOVSANTANDER19-06) Estancia en CITCEM-Universidade do Porto (Portugal)		5.000,00	5.000,00	0,00	0,00	100,00%	0,00	0,00
51.13.6P.01.09	(EST18/00230) ESTANCIA BREVE EN 2019 DAVID LLEDO GARCIA		0,00	8.869,00	0,00	8.869,00	100,00%	0,00	-8.869,00
51.13.6P.01.10	(EST18/00299) ESTANCIA BREVE EN 2019 DE ANA SIRVENT VERDU		5.160,00	4.682,64	477,36	0,00	100,00%	477,36	0,00
51.13.6P.01.11	(EST18/00323) ESTANCIA BREVE EN 2019 DE MARIA ALBERT SORIANO		5.010,00	4.594,86	415,14	0,00	100,00%	415,14	0,00
51.13.6P.01.12	(EST18/00347) ESTANCIA BREVE EN 2019 DE ANTONIO JODAR ABELLAN		5.116,00	4.820,59	295,41	0,00	100,00%	295,41	0,00
51.13.6P.01.13	(EST18/00385) ESTANCIA BREVE EN 2019 DE ELENA GUTIERREZ PEREZ		3.142,00	2.730,90	411,10	0,00	100,00%	411,10	0,00
51.13.6P.01.14	(EST18/00473) ESTANCIA BREVE EN 2019 DE IVAN MEDINA CASCALES		3.928,00	3.928,00	0,00	0,00	100,00%	0,00	0,00
51.13.6P.01.15	(EST18/00509) ESTANCIA BREVE EN 2019 DE JOSE MARIA MORENO NARGANES		3.480,00	2.880,00	600,00	0,00	100,00%	600,00	0,00
51.13.6P.01.16	(EST18/00753) ESTANCIA BREVE EN 2019 DE CARLOS CRESPO AMAT		4.200,00	3.600,00	600,00	0,00	100,00%	600,00	0,00
51.13.6P.01.17	(PRX19/00008) PERIS FERRANDO, JOSEP ENRIC - Eleccion de comites representativos		16.580,00	13.734,00	2.846,00	0,00	100,00%	2.846,00	0,00
51.13.6P.01.18	(PRX19/00100) PONS BOTELLA, JOSE ANTONIO Evolución del campo magnético en las estrellas de neutrones		11.111,50	8.517,40	2.594,10	0,00	100,00%	2.594,10	0,00
51.13.6P.01.19	(PRX19/00132) MARTIN MARTIN, MANUEL Evolución tectono-sedimentaria del Complejo Maláguide-Gomáride (Zonas Internas Bético-Rifeñas) durante el Terc		0,00	2.586,00	0,00	2.586,00	100,00%	0,00	-2.586,00
51.13.6P.01.20	(PRX19/00289) GIL VAZQUEZ, PABLO Percepción bimodal, visual-táctil, y aprendizaje para control de agarres y manipulación dextrógira de objetos deformab		10.200,00	8.271,00	1.929,00	0,00	100,00%	1.929,00	0,00
51.13.6P.01.21	(PRX19/00315) SELVA VERA, JESUS Reducción de la complejidad en el procesado para agrupaciones de banda ancha por medio de técnicas de interpolació		11.205,00	9.415,91	1.789,09	0,00	100,00%	1.789,09	0,00
51.13.6P.01.22	(PRX19/00495) CAZORLA QUEVEDO, MIGUEL ANGEL Aplicación de técnicas de deep learning a tareas de detección de objetos en vehículos autónomos		0,00	2.289,00	0,00	2.289,00	100,00%	0,00	-2.289,00
51.13.6P.01.24	(UAEEBB2019-01) ESTANCIA BREVE UA AVILA MARTINEZ, MARIA TERESA		0,00	2.250,00	0,00	2.250,00	100,00%	0,00	-2.250,00
51.13.6P.01.25	(UAEEBB2019-02) ESTANCIA BREVE UA BASSO RIAL, RICARDO EMANUEL		0,00	1.350,00	0,00	1.350,00	100,00%	0,00	-1.350,00
51.13.6P.01.26	(UAEEBB2019-03) ESTANCIA BREVE UA BERNABEU MARTINEZ, MELANIA		0,00	1.350,00	0,00	1.350,00	100,00%	0,00	-1.350,00
51.13.6P.01.27	(UAEEBB2019-04) ESTANCIA BREVE UA - BUDYK, YURIY		0,00	2.250,00	0,00	2.250,00	100,00%	0,00	-2.250,00
51.13.6P.01.28	(UAEEBB2019-05) ESTANCIA BREVE UA - CALABUIG BELDA, EMILIO		0,00	0,00	0,00	0,00	100,00%	0,00	0,00
51.13.6P.01.29	(UAEEBB2019-06) ESTANCIA BREVE UA- FERNANDEZ AVALOS, MARIA INMACULADA		0,00	1.350,00	0,00	1.350,00	100,00%	0,00	-1.350,00
51.13.6P.01.30	(UAEEBB2019-07) ESTANCIA BREVE UA - GONZALEZ FORTE, JUAN MANUEL		0,00	900,00	0,00	900,00	100,00%	0,00	-900,00
51.13.6P.01.31	(UAEEBB2019-08) ESTANCIA BREVE UA - MARTINEZ AMOROS, SILVIA		0,00	0,00	0,00	0,00	100,00%	0,00	0,00
51.13.6P.01.32	(UAEEBB2019-09) ESTANCIA BREVE UA - MARTINEZ GARCIA, ALBA		0,00	1.350,00	0,00	1.350,00	100,00%	0,00	-1.350,00
51.13.6P.01.33	(UAEEBB2019-10) ESTANCIA BREVE UA - MIRALLES GOMEZ, CARMEN		0,00	1.305,00	0,00	1.305,00	100,00%	0,00	-1.305,00
51.13.6P.01.34	(UAEEBB2019-11) ESTANCIA BREVE UA - MORALES HERNANDEZ, AITOR		0,00	0,00	0,00	0,00	100,00%	0,00	0,00
52.10.6P.00.01	(AFI-02/19) Ayudas destinadas a financiar acciones dirigidas a impulsar y gestionar la paricipación en los programas de investigación internacionales en materi		0,00	0,00	0,00	0,00	100,00%	0,00	0,00
			4.540.522,40	**4.379.693,94**	**2.097.245,61**	**1.936.417,15**	**67000,00%**	**4.781.114,02**	**-527.804,15**

d) Desviaciones de financiación de otras partidas afectadas

CÓDIGO DE GASTO	DESCRIPCIÓN	PARTIDA PRESUPUESTARIA	DR. REC NETO_2019	OBLIG. REC. 2019	DESVIACIÓN POSITIVA	DESVIACIÓN NEGATIVA	COEF_FIN	DESV. ACU POSITIVA	DESV. ACU NEGATIVA
10.30.6H.00.01	(EEBB) ANEXO II AYUDA ESTANCIAS BREVES EXTRANJERO		0,00	1.085,73	0,00	1.085,73	100,00%	0,00	-1.085,73
10.30.6H.00.02	(FPU-(GE-PPUA2003-2011)) ANEXO II AYUDAS CONTRATOS PREDOCTORALES PARA LA FORMACION		2.602,95	181.955,10	0,00	179.352,15	100,00%	0,00	-168.163,46
10.30.6H.00.04	(ATI -(GE-PPUA2003-2008)) ANEXO VI CONTRATACION DE PERS. TECNICO APOYO EN PROYECTOS		0,00	0,00	0,00	0,00	100,00%	44.546,30	0,00
10.30.6H.00.05	(INV-A-(GE-PPUA2005-2011)) ANEXO V ESTANCIAS PERSONAL INVESTIGADOR INVITADO MODALIDAD A		0,00	0,00	0,00	0,00	100,00%	0,00	0,00
10.30.6H.00.06	(AII-(GE-PPUA2008-2011)) ANEXO I AYUDAS ESTUDIOS OFICIALES DE MASTER E...		0,00	0,00	0,00	0,00	100,00%	0,00	0,00
10.30.6H.00.07	(PPUA-SENIOR) ANEXO V AYUDAS ESTANCIAS PERSONAL INVESTIGADOR INVITADO MODALIDAD B		0,00	0,00	0,00	0,00	100,00%	0,00	0,00
10.40.6N.00.01	(CONV. SANTANDER) CONVENIO SANTANDER		400.000,00	0,00	400.000,00	0,00	100,00%	800.000,00	0,00
10.50.2T.00.01	CARACTERÍSTICAS Y TÉCNICAS DE INTERVENCIÓN INTEGRAL PARA PERSONAS CON TRASTORNO ESPECTRO AUTISTA		0,00	0,00	0,00	0,00	100,00%	19,18	0,00
10.50.4B.00.05	PROGRAMA AITANA ESTUDIANTES Y TITULADOS		78.561,43	184.264,43	0,00	105.703,00	100,00%	0,00	-83.802,98
10.50.6M.00.01	(FUNDACIONVODAFONE1-19XPA) MECENAZGO PARA LA REALIZACIÓN DE ACTIVIDADES DE ORGANIZACIÓN Y REALIZACIÓN DE LA "JORNADA DE E		990,00	842,90	147,10	0,00	100,00%	147,10	0,00
10.50.6N.00.03	(GE-PPUA2006-2011) PROYECTO AITANA ESTUDIANTES ERASMUS		9.918,30	4.401,33	5.516,97	0,00	100,00%	5.516,97	0,00
10.62.6M.00.01	ACTIVIDADES CULTURALES CAMPUS DE ALCOI		7.500,00	17.999,48	0,00	10.499,48	100,00%	0,00	-4.039,48
10.62.6Q.00.01	(A-GE) GE CATEDRA DE ARTE CONTEMPORANEO ANTONIO MIRO		31.500,00	18.969,55	12.530,45	0,00	100,00%	31.200,16	0,00
10.62.6Q.00.02	CÁTEDRA ENRIC VALOR		0,00	0,00	0,00	0,00	100,00%	95,52	0,00
11.00.6N.00.03	(GE-PPUA2009-2011) PLANIFICACION DE LA ACCION PREVENTIVA		63.132,58	65.827,32	0,00	2.694,74	100,00%	0,00	-2.694,74
11.10.2E.00.02	(PPUA2017) PA PROMOCION DE LA CALIDAD		0,00	12.129,44	0,00	12.129,44	100,00%	63.690,83	0,00
11.40.2E.00.01	(GE-PPUA2017) GE RESPONSABILIDAD SOCIAL		0,00	11.131,03	0,00	11.131,03	100,00%	0,00	-10.248,15
11.40.2E.00.04	(CONVENIO) CONVENIO MUJERES POR AFRICA		0,00	855,81	0,00	855,81	100,00%	1.984,94	0,00
11.40.2T.00.01	(TP-ONCE) TITULO PROPIO PARA PERSONAS CON DISCAPACIDAD ..		30.000,00	53.231,40	0,00	23.231,40	100,00%	20.129,06	0,00
11.40.2T.00.02	PEP EN COMPETENCIAS PERSONALES Y LABORALES EN ENTORNOS DE EMPLEO CON APOYO		28.000,00	0,00	28.000,00	0,00	100,00%	28.000,00	0,00
11.40.6M.00.01	(PERSPECTIVA DE GÉNERO) CONVENIO DE COLABORACIÓN PARA EL FOMENTO DE ACTIVIDADES QUE INCORPOREN LA PERSPECTIVA DE GÉNE		16.250,00	11.366,99	4.883,01	0,00	100,00%	4.883,01	0,00
20.10.2M.00.01	(GE-MASTER OFICIAL-2016) MO MASTERES OFICIALES FACULTAD DE FILOSOFIA Y LETRAS		0,00	35.209,24	0,00	35.209,24	100,00%	174.606,61	0,00
20.10.6M.00.01	(AGUASALICANTE1-17XPA) MECENAZGO DE LAS ACTIVIDADES DE ORGANIZCION Y...		0,00	0,00	0,00	0,00	100,00%	169,21	0,00
20.20.2M.00.01	(GE-MASTER OFICIAL-2012-2017) MO GESTION PESQUERA SOSTENIBLE		0,00	16.375,78	0,00	16.375,78	100,00%	8.083,91	0,00
20.20.2M.00.02	(GE-MASTER OFICIAL-2016-2017) MO MASTERES OFICIALES FACULTAD DE CIENCIAS		0,00	639,12	0,00	639,12	100,00%	18.745,40	0,00
20.20.2M.00.03	(MASTER OFICIAL / PTO UA 2017) MO ELECTROQUIMICA. CIENCIA Y TECNOLOGIA		0,00	4.840,76	0,00	4.840,76	100,00%	2.616,39	0,00
20.20.2M.00.04	(MASTER OFICIAL / PTO UA 2017) MO PALEONTOLOGIA APLICADA		0,00	657,12	0,00	657,12	100,00%	5.770,53	0,00
20.20.2M.00.05	(MASTER OFICIAL / PTO UA 2017) MO NANOCIENCIA Y NANOTECNOLOGIA MOLECULAR		0,00	800,00	0,00	800,00	100,00%	3.694,21	0,00
20.20.2M.00.06	(MASTER OFICIAL / PTO UA 2017) MO QUIMICA AMBIENTAL Y SOSTENIBLE		0,00	5.039,31	0,00	5.039,31	100,00%	0,00	-1.035,90
20.20.2M.00.07	(MASTER OFICIAL / PTO UA 2017) MO CIENCIA DE MATERIALES		0,00	0,00	0,00	0,00	100,00%	4.022,96	0,00
20.20.2M.00.08	(MASTER OFICIAL / PTO UA 2017) MO BIOTECNOLOGIA PARA LA SALUD Y LA SOSTENIBILIDAD		0,00	1.373,55	0,00	1.373,55	100,00%	1.674,30	0,00
20.20.2M.00.09	(MASTER OFICIAL / PTO UA 2017) MO GESTION Y RESTAURACION DEL MEDIO NATURAL		0,00	683,06	0,00	683,06	100,00%	8.717,86	0,00
20.20.2M.00.10	(MASTER OFICIAL / PTO UA 2017) MO ANALISIS Y GESTION DE ECOSISTEMAS MEDITERRANEOS		0,00	278,30	0,00	278,30	100,00%	14.010,11	0,00
20.20.2M.00.11	(MASTER OFICIAL / PTO UA 2017) MO BIOMEDICINA		0,00	3.031,21	0,00	3.031,21	100,00%	2.207,43	0,00
20.20.2M.00.12	(MASTER OFICIAL / PTO UA 2017) MO QUIMICA MEDICA		0,00	5.132,64	0,00	5.132,64	100,00%	1.306,67	0,00

CÓDIGO DE GASTO	DESCRIPCIÓN	PARTIDA PRESUPUESTARIA	DR. REC NETO_2019	OBLIG. REC. 2019	DESVIACIÓN POSITIVA	DESVIACIÓN NEGATIVA	COEF_FIN	DESV. ACU POSITIVA	DESV. ACU NEGATIVA
20.20.2M.00.13	(MASTER OFICIAL / PTO UA 2017) MO OPTOMETRIA AVANZADA Y SALUD VISUAL		14,21	3.122,45	0,00	3.108,24	100,00%	11.468,20	0,00
20.20.4B.00.01	BECAS Y AYUDAS P.F. CENTROS		1.210,00	40.085,00	0,00	38.875,00	100,00%	0,00	-38.875,00
20.20.6G.00.01	(CONGRÉS INDOQUIM 2011) CONGRES INDOQUIM 2011		0,00	0,00	0,00	0,00	100,00%	9.551,63	0,00
20.30.2E.00.03	(GE) GE CURSOS CECLEC FACULTAD		0,00	0,00	0,00	0,00	100,00%	225,00	0,00
20.30.2E.00.04	(GE) GE CONVENIO DE COOPERACION ENTRE LA GENERALITAT Y LA UA		0,00	0,00	0,00	0,00	100,00%	6.986,35	0,00
20.30.2M.00.01	(GE-MASTER OFICIAL-2013-2017) MO ABOGACIA		24.514,18	87.844,17	0,00	63.329,99	100,00%	0,00	-57.627,63
20.30.2M.00.02	(GE-MASTER OFICIAL-2015-2017) MO INVESTIGACION CRIMINAL Y CIENCIAS FORENSES		0,00	4.263,66	0,00	4.263,66	100,00%	0,00	-3.889,51
20.30.2M.00.04	(MASTER OFICIAL / PTO UA 2017) MO DERECHO DE DANOS		0,00	28,78	0,00	28,78	100,00%	5.091,30	0,00
20.30.2M.00.05	(MASTER OFICIAL / PTO UA 2017) MO GESTION ADMINISTRATIVA		0,00	3.220,00	0,00	3.220,00	100,00%	4.846,64	0,00
20.30.2T.00.01	(GE) GE EXPERTO EN DERECHO SANITARIO		0,00	0,00	0,00	0,00	100,00%	593,48	0,00
20.30.2T.00.02	(GE) GE CURSO SOBRE SALIDAS PROFESIONALES Y...		0,00	0,00	0,00	0,00	100,00%	441,59	0,00
20.30.2T.00.03	INTRODUCCIÓN AL SISTEMA LEGAL AMERICANO		0,00	0,00	0,00	0,00	100,00%	672,91	0,00
20.30.6G.00.01	(CONGRESOS) CONGRESOS		0,00	0,00	0,00	0,00	100,00%	2.776,92	0,00
20.50.2T.00.01	CURSOS DE LA FACULTAD		5.906,81	1.138,50	4.768,31	0,00	100,00%	93.456,87	0,00
20.50.2T.00.02	(GE-G647-2015044) INNOVACION INMIGRACION Y EMPRENDIZAJE SOCIAL		6.052,61	5.713,61	339,00	0,00	100,00%	665,82	0,00
20.70.2M.00.01	(GE-MASTER OFICIAL-2011-2017) MO INVESTIGACION EDUCATIVA		0,00	0,00	0,00	0,00	100,00%	14.991,31	0,00
20.70.2M.00.02	(GE-MASTER OFICIAL-2011-2017) MO PROFESORADO DE EDUCACION SECUNDARIA Y ENSENANZAS ARTISTI		0,00	1.288,62	0,00	1.288,62	100,00%	165.992,84	0,00
20.70.2M.00.03	(GE-MASTER OFICIAL-2016) MO MASTERES OFICIALES FACULTAD DE EDUCACION		0,00	451,00	0,00	451,00	100,00%	30.873,45	0,00
20.70.2T.00.01	SEMINARIO MUSICAULA: MÚSICA EN ACCIÓN		378,00	193,47	184,53	0,00	100,00%	184,53	0,00
20.80.2M.00.01	(GE-MASTER OFICIAL-2012-2015) MO INVESTIGACION EN CIENCIAS DE LA ENFERMERIA		0,00	0,00	0,00	0,00	100,00%	10,00	0,00
20.80.2M.00.02	(GE-MASTER OFICIAL-2014-2015) MO SALUD PUBLICA CONJUNTO UMH UA		0,00	1.440,00	0,00	1.440,00	100,00%	4.673,24	0,00
20.80.2M.00.03	(GE-MASTER OFICIAL-2015) MO HISTORIA DE LA CIENCIA Y COMUNICACION CIENTIFICA		0,00	1.733,94	0,00	1.733,94	100,00%	2.401,61	0,00
20.80.2M.00.04	(GE-MASTER OFICIAL-2016-2017) MO MASTERES OFICIALES FACULTAD DE CIENCIAS DE LA SALUD		0,00	37.840,55	0,00	37.840,55	100,00%	0,00	-20.266,41
20.80.2M.00.05	(MASTER OFICIAL / PTO UA 2017) MO EMERGENCIAS Y CATASTROFES		0,00	20.002,88	0,00	20.002,88	100,00%	0,00	-19.624,80
20.80.2M.00.06	(MASTER OFICIAL / PTO UA 2017) MO ENVEJECIMIENTO ACTIVO Y SALUD		0,00	1.511,55	0,00	1.511,55	100,00%	4.142,94	0,00
20.80.2M.00.07	(MASTER OFICIAL / PTO UA 2017) MO INVESTIGACION EN CIENCIAS DE LA SALUD		0,00	736,89	0,00	736,89	100,00%	2.746,09	0,00
20.80.2M.00.08	(MASTER OFICIAL / PTO UA 2017) MO NUTRICION Y ALIMENTACION		0,00	7.265,63	0,00	7.265,63	100,00%	0,00	-1.357,58
20.80.2T.00.01	(GE) GE CURSOS FORMACION CONTINUA		0,00	0,00	0,00	0,00	100,00%	112,02	0,00
20.80.2T.00.02	PEP EN ARROZ Y ALTA COCINA MEDITERRÁNEA		21.889,74	56.487,30	0,00	34.597,56	100,00%	0,00	-12.068,65
20.80.2T.00.04	II JORNADA NACIONAL DEL PROFESORADO DEL GRADO EN NUTRICIÓN HUMANA Y DIETÉTICA		0,00	845,61	0,00	845,61	100,00%	0,00	-845,61
20.80.2T.00.05	PEP EN ARROZ Y ALTA COCINA MEDITERRÁNEA		0,00	0,00	0,00	0,00	100,00%	0,00	0,00
20.80.6M.00.05	(UNIVERSITYOFNOTTINGHAM1-19FPA) FORMACIÓN DE 13 HORAS SOBRE PRÁCTICA REFLEXIVA EN EL SISTEMA SANITARIO ESPAÑOL QUE SE LLE		1.000,00	0,00	1.000,00	0,00	100,00%	1.000,00	0,00
20.80.6M.00.07	(MICROCAYA1-19XPA) MECENAZGO DE LAS ACTIVIDADES DE ORGANIZACIÓN Y REALIZACIÓN DEL XVII CONGRESO MUNDIAL DE CINEANTROPOME		1.500,00	0,00	1.500,00	0,00	100,00%	1.500,00	0,00
20.81.2T.00.01	(GE) GE CURSOS CONTINUA		0,00	0,00	0,00	0,00	100,00%	0,00	0,00
20.81.6M.00.01	(ALTORENDIMIENTO1-14F) CURSOS SOBRE NUTRICION ALIMENTACION Y DIETETICA		0,00	0,00	0,00	0,00	100,00%	4,40	0,00
20.81.6M.00.05	(FAEND3-18F) CURSO ONLINE TÉCNICA ANTROPOMÉTRICA Y COMPOSICIÓN CORPORAL EN LA CONSULTA DIETÉTICO-NUTRICIONAL		1.200,00	0,00	1.200,00	0,00	100,00%	1.200,00	0,00
21.40.2E.00.06	STUDENTS, WOMEN IN ENGINEERING AND YOUNG PROFESSIONALS 2019		6.994,00	9.235,94	0,00	2.241,94	100,00%	0,00	-2.241,94
21.40.2M.00.01	(GE-MASTER OFICIAL-2011-2017) MO DESARROLLO DE APLICACIONES Y SERVICIOS WEB		0,00	5.944,50	0,00	5.944,50	100,00%	15.243,18	0,00
21.40.2M.00.02	(GE-MASTER OFICIAL-2011-2017) MO GESTION DE LA EDIFICACION		0,00	0,00	0,00	0,00	100,00%	42.545,81	0,00
21.40.2M.00.03	(GE-MASTER OFICIAL-2011-2017) MO INGENIERIA DE LOS MATERIALES AGUA Y TERRENO		0,00	0,00	0,00	0,00	100,00%	41.369,12	0,00

CÓDIGO DE GASTO	DESCRIPCIÓN	PARTIDA PRESUPUESTARIA	DR. REC NETO_2019	OBLIG. REC. 2019	DESVIACIÓN POSITIVA	DESVIACIÓN NEGATIVA	COEF_FIN	DESV. ACU POSITIVA	DESV. ACU NEGATIVA
21.40.2M.00.04	(GE-MASTER OFICIAL-2012-2017) MO INGENIERIA DE LA TELECOMUNICACION		0,00	2.132,57	0,00	2.132,57	100,00%	14.242,57	0,00
21.40.2M.00.05	(GE-MASTER OFICIAL-2012-2017) MO INGENIERIA INFORMATICA		0,00	12.100,00	0,00	12.100,00	100,00%	12.443,30	0,00
21.40.2M.00.06	(GE-MASTER OFICIAL-2013-2017) MO PREVENCION DE RIESGOS LABORALES		0,00	3.812,70	0,00	3.812,70	100,00%	11.414,99	0,00
21.40.2M.00.07	(GE-MASTER OFICIAL-2015-2017) MO INGENIERIA DE CAMINOS CANALES Y PUERTOS		0,00	4.623,46	0,00	4.623,46	100,00%	11.167,00	0,00
21.40.2M.00.08	(GE-MASTER OFICIAL-2015-2017) MO INGENIERIA GEOLOGICA		0,00	1.611,63	0,00	1.611,63	100,00%	6.125,37	0,00
21.40.2M.00.09	(GE-MASTER OFICIAL-2015-2017) MO INGENIERIA QUIMICA		0,00	1.596,88	0,00	1.596,88	100,00%	7.231,98	0,00
21.40.2M.00.10	(GE-MASTER OFICIAL-2016) MO MASTERES OFICIALES ESCUELA POLITECNICA SUPERIOR		0,00	1.715,70	0,00	1.715,70	100,00%	3.012,68	0,00
21.40.2M.00.11	(GE-MASTER OFICIAL-2017) MO ARQUITECTURA		0,00	2.052,58	0,00	2.052,58	100,00%	8.692,10	0,00
21.40.2M.00.12	(MASTER OFICIAL) MO TECNOLOGIAS DE LA INFORMATICA		0,00	0,00	0,00	0,00	100,00%	39.202,86	0,00
21.40.2M.00.13	MO EN CIBERSEGURIDAD		0,00	2.447,14	0,00	2.447,14	100,00%	0,00	-2.447,14
21.40.2T.00.01	(GE) GE JORNADAS PREVENCION RIESGOS LABORALES		0,00	0,00	0,00	0,00	100,00%	41,11	0,00
21.40.2T.00.02	EXPERTO EN TECNOLOGÍAS Y CERTIFICACIONES DE TELECOMUNICACIONES		9.722,93	0,00	9.722,93	0,00	100,00%	9.722,93	0,00
21.40.6M.00.02	(HNA1-17XPA) MECENAZGO DE LAS ACTIVIDADES DE ORGANIZACION Y ...		0,00	0,00	0,00	0,00	100,00%	981,20	0,00
21.40.6Q.00.01	(A-CATEDRA TELEFONICA BIG DATA) CATEDRA TELEFONICA UA USO Y APLICACIONES BIG DATA		20.003,72	6.154,97	13.848,75	0,00	100,00%	56.771,99	0,00
21.40.6Q.00.02	(A-GE) GE CATEDRA VECTALIA MOVILIDAD		30.000,00	11.692,29	18.307,71	0,00	100,00%	41.763,69	0,00
30.20.2T.00.01	(GE) PEP GESTION DEL PATRIMONIO		13.150,38	19.395,87	0,00	6.245,49	100,00%	0,00	-31,45
30.20.2T.00.02	(GE) GE LENGUA CULTURA YSOCIEDAD NORUEGAS		0,00	0,00	0,00	0,00	100,00%	1.404,00	0,00
30.20.2T.00.03	(GE) GE COOPERATIVISMO DESARROLLO RURAL Y		684,00	73,52	610,48	0,00	100,00%	648,29	0,00
30.20.6G.00.01	(CONGRESOS) CONGRESOS		0,00	0,00	0,00	0,00	100,00%	3,12	0,00
30.20.6G.00.02	(XXII CONGRESO) XII CONGRESO DE GEOGRAFOS ESPANOLES		0,00	0,00	0,00	0,00	100,00%	2.959,14	0,00
30.20.6G.00.03	(CONGRESO) XVI CONGRESO DE LA POBLACIÓN EN ESPAÑA		17,20	983,40	0,00	966,20	100,00%	1.110,26	0,00
30.20.6Q.00.01	(CATEDRAAVANT) CONVENIO DE COLABORACIÓN ENTRE GV Y UA PARA LA FINANCIACIÓN DE LOS GASTOS DE FUNCIONAMIENTO DE LA CÁTEDF		2.424,46	3.461,76	0,00	1.037,30	100,00%	0,00	-1.037,30
30.20.6S.00.01	(PERIODICA) FONDO INVESTIGACION		5.348,05	1.523,98	3.824,07	0,00	100,00%	3.824,07	0,00
30.40.6G.00.01	(CONGRESO) XIV CONGRESO DE LA ASOCIACIÓN DE HISTORIA CONTEMPORÁNEA		0,00	0,00	0,00	0,00	100,00%	1.794,98	0,00
30.40.6Q.00.01	(CONV17CONSELLERIAJUSTICIA) DESARROLLO DE LA CATEDRA INTERNUNIVERSITARIA DE MEMORIA DEMO		0,00	503,05	0,00	503,05	100,00%	3.562,08	0,00
30.50.2T.00.01	(GE) CURSO DE PATRIMONIO VIRTUAL VLOQUE BASICO. PLAN SLE8		9.540,00	18.120,76	0,00	8.580,76	100,00%	29.633,21	0,00
30.50.2T.00.02	(GE) GE PEP EN PATRIMONIO VIRTUAL		40.057,96	51.411,13	0,00	11.353,17	100,00%	3.360,90	0,00
30.50.2T.00.03	PEP EN PATRIMONIO VIRTUAL		67.422,38	0,00	67.422,38	0,00	100,00%	67.422,38	0,00
30.70.2E.00.11	(GE-REDES) GE REDES DE INVESTIGACION EN DOCENCIA UNIVERSITARIA		0,00	0,00	0,00	0,00	100,00%	758,00	0,00
30.70.2E.00.12	(GE-REDES) GE REDES DE INVESTIGACION EN DOCENCIA UNIVERSITARIA		0,00	0,00	0,00	0,00	100,00%	2.140,46	0,00
30.70.2T.00.01	(GE-G313) CURSO DE FORMACION INICIAL PAR PROFESORES DE		0,00	0,00	0,00	0,00	100,00%	218,13	0,00
30.70.2T.00.02	(GE) GE LENGUA DE SIGNOS ESPANOLA. NIVEL A1		0,00	0,00	0,00	0,00	100,00%	21,42	0,00
30.70.2T.00.03	(GE) GE SISTEMA DE ESCRITURA ALFABETICA DE LA LENGUA...		0,00	0,00	0,00	0,00	100,00%	27,77	0,00
30.70.2T.00.04	(GE) GE CRUSO JORNADAS DE ESTUDIOS DE LINGUISTICA		148,50	2.724,19	0,00	2.575,69	100,00%	0,00	-2.518,51
30.70.2T.00.05	(GE-240) GE METODOLOGIA DE LA INVESTIGACION CIENTIFICA		0,00	0,00	0,00	0,00	100,00%	0,00	0,00
30.70.2T.00.06	(GB29 (CÓDIGO ASIGNATURA 20170086)) SIMPOSIO INTERNACIONAL SOBRE FIGURATIVIDAD		0,00	0,00	0,00	0,00	100,00%	23,00	0,00
30.70.2T.00.07	CURSO DE ESPAÑOL ACADÉMICO PARA ALUMNADO EXTRANJERO DE LA UNIVERSIDAD DE ALICANTE		0,00	428,24	0,00	428,24	100,00%	0,00	-428,24
30.70.2T.00.08	FUNDAMENTOS DE METODOLOGÍA CIENTÍFICA Y REDACCIÓN EN EL ÁMBITO DEL GRADO UNIVERSITARIO		1.354,50	0,00	1.354,50	0,00	100,00%	1.354,50	0,00
30.70.6G.00.01	(CONGRESO SEL ENERO2018) CONGRESO XLVII SEL		0,00	971,63	0,00	971,63	100,00%	3.546,61	0,00
30.70.6G.00.02	(CONGRESOS) COLOQUIO MARGO GLANTZ		0,00	1.770,00	0,00	1.770,00	100,00%	1.906,00	0,00

CÓDIGO DE GASTO	DESCRIPCIÓN	PARTIDA PRESUPUESTARIA	DR. REC NETO_2019	OBLIG. REC. 2019	DESVIACIÓN POSITIVA	DESVIACIÓN NEGATIVA	COEF_FIN	DESV. ACU POSITIVA	DESV. ACU NEGATIVA
30.70.6G.00.03	(CONGRESOS) CONGRESOS		0,00	1.750,00	0,00	1.750,00	100,00%	0,00	-1.587,62
30.70.6M.00.01	(EDINUMEN1-10W) CESION DE DERECHOS DE EXPLOTACION..		0,00	0,00	0,00	0,00	100,00%	324,28	0,00
30.80.2T.00.01	(GE) GE PEP ARTE DRAMATICO APLICADO		0,00	16.505,64	0,00	16.505,64	100,00%	11.995,78	0,00
30.80.2T.00.02	(GE) GE LA GRAN GUERRA: REPRESENTACIONES Y ...		0,00	0,00	0,00	0,00	100,00%	16.476,20	0,00
30.80.2T.00.04	G497 EL PROCESO CREATIVO ORGÁNICO ACTORAL		0,00	0,00	0,00	0,00	100,00%	35,60	0,00
30.80.2T.00.05	PEP EN ARTE DRAMÁTICO APLICADO		19.541,50	0,00	19.541,50	0,00	100,00%	19.541,50	0,00
30.80.6G.00.01	(AEDEAN2019) CONGRESO AEDEAN 2019		0,00	5.439,67	0,00	5.439,67	100,00%	0,00	-5.439,67
30.90.2T.00.01	(GE) ESPECIALIZACION EN CERVEZ ARTESANA. PLAN SLX8		0,00	0,00	0,00	0,00	100,00%	0,00	0,00
30.90.2T.00.02	(GE) GE CURSOS DE ESPECIALIZACION EN CERVEZA...		119.942,35	121.951,74	0,00	2.009,39	100,00%	86.609,87	0,00
30.90.2T.00.03	(GE) GE CURSO TEORICOy8208;PRACTICO. BASES BIOQUIMICAS DE		0,00	0,00	0,00	0,00	100,00%	1.636,70	0,00
30.90.6H.00.01	(PEJ-2014-A-90762/PEJ-2014-P-00289) GENOMICA FUNCIONAL Y BIOTECNOLOGIA DE...		0,00	0,00	0,00	0,00	100,00%	423,36	0,00
30.90.6H.00.02	(PEJ2018-003063-A) Bioquímica y Biología Molecular de Archaea		0,00	3.443,94	0,00	3.443,94	100,00%	0,00	-3.443,94
30.90.6M.00.01	(FUNDACIONCIUDADREQUENA1-18X) ANÁLISIS ÓMICOS (ESTILBENOS, POLIFENOLES Y PROTEINAS) EN CAVAS DE REQUENA		7.500,00	1.729,83	5.770,17	0,00	100,00%	5.770,17	0,00
30.90.6M.00.02	(ENCARGOINTERNO10-19EN) DETERMINAR LA CALIDAD DE LOS SUELOS DE LA UNIVERSIDAD DE ALICANTE		0,00	0,00	0,00	0,00	100,00%	0,00	0,00
30.90.6M.00.03	(AINIA2-19FPA) CURSO "INTRODUCCIÓN A LA PROTEOMICA"		4.295,00	0,00	4.295,00	0,00	100,00%	4.295,00	0,00
31.00.2T.00.01	(GE) GE SISMICIDAD Y RIESGO SISMICO		0,00	116,06	0,00	116,06	100,00%	34,81	0,00
31.00.2T.00.02	(G608 (ASIGNATURA 20150405)) INTRODUCCION A ARCGIS		0,00	0,00	0,00	0,00	100,00%	13,40	0,00
31.00.6G.00.01	(CONGRESO IBERFAULT2018) CONGRESO IBERFAULT2018		0,00	1.765,05	0,00	1.765,05	100,00%	1.452,56	0,00
31.00.6M.00.01	(AYTOALMORADI1-17FPA) CURSO SOBRE FENOMENOS SISMICOS		0,00	0,00	0,00	0,00	100,00%	176,00	0,00
31.00.6M.00.03	(RACIABARCELONA1-19FPA) ACTIVIDAD FORMATIVA SOBRE SISMOLOGÍA A REALIZAR EN EL OBSERVATORIO FABRA EN BARCELONA		650,00	0,00	650,00	0,00	100,00%	650,00	0,00
31.10.2T.00.01	(GE) GE LA CIENCIA PREN LA PARAULA: ELS PROBLEMES....		4.320,00	4.419,84	0,00	99,84	100,00%	1.607,16	0,00
31.20.2T.00.01	(GE) GE CURSOS FORMACION CONTINUA		0,00	0,00	0,00	0,00	100,00%	16,59	0,00
31.20.2T.00.02	(GE-929) GE CURSOS DE FORMACION CONTINUA		0,00	0,00	0,00	0,00	100,00%	0,00	0,00
31.20.2T.00.03	(GA52 (ASIGNATURA 20170009)) SALIDAS PROFESIONALES PARA MATEMATICOS....		0,00	0,00	0,00	0,00	100,00%	0,00	0,00
31.20.6G.00.01	(CONGRESO/OVA7) CONGRESO OVA7 7TH INTERNATIONAL SEMINAR ON...		0,00	0,00	0,00	0,00	100,00%	3.018,92	0,00
31.20.6G.00.02	(CONGRESO/JAMA) JORNADAS JAMA		0,00	0,00	0,00	0,00	100,00%	367,45	0,00
31.20.6G.00.03	(CONGRESOS) CONGRESOS GRAL DEL CENTRO DE GASTO		0,00	0,00	0,00	0,00	100,00%	628,25	0,00
31.40.6H.00.01	(UACOFDOC16-03) Ayuda para la cofinanciación de la contratación de FJCI-2015-23769 Bailon Garcia Ester		0,00	0,00	0,00	0,00	100,00%	0,00	0,00
31.40.6M.00.03	(DYNASOL1-19FPA) IMPARTICIÓN DE UN CURSO AVANZADO DE ADHESIVOS Y DE REOLOGIA DE ADHESIVOS EN LAS INSTALACIONES DE LA EMP		3.175,00	0,00	3.175,00	0,00	100,00%	3.175,00	0,00
31.40.6M.00.04	(ARCELOR1-19FPA) IMPARTICIÓN DE UN CURSO DE POLÍMEROS, ADHESIVOS/RECUBRIMIENTOS, UNIONES ADHESIVAS Y PROCESOS DE ADHESI		2.970,00	0,00	2.970,00	0,00	100,00%	2.970,00	0,00
31.60.2T.00.01	(GE) GE PEP PROPIEDAD INDUSTRIAL E INTELECTUAL		0,00	0,00	0,00	0,00	100,00%	0,00	0,00
31.60.6M.00.01	(ENCARGOINTERNO2-19EN) DICTAMEN JURÍDICO SOBRE LA VIABILIDAD DE LA PUBLICACIÓN ON LINE Y EN ABIERTO DEL DOSSIER DE PRENSA DE		0,00	1.500,00	0,00	1.500,00	100,00%	0,00	-1.500,00
31.70.2M.00.01	(MASTER OFICIAL / PTO UA 2017) MO SISTEMA DE JUSTICIA PENAL		0,00	0,00	0,00	0,00	100,00%	6.055,31	0,00
31.70.2T.00.01	(GE) GE LA UNION EUROPEA Y LOS DERECHOS HUMANOS		270,00	320,00	0,00	50,00	100,00%	925,33	0,00
31.70.2T.00.02	(GE) GE IGUALDAD DE TRATO Y NO DISCRIINACION EN LA UE...		223,11	292,66	0,00	69,55	100,00%	195,06	0,00
31.70.2T.00.03	EXPERTO EN PREVENCIÓN E INTERVENCIÓN EN VIOLENCIA DE GÉNERO		77.193,83	34.979,66	42.214,17	0,00	100,00%	42.214,17	0,00
31.70.2T.00.04	EXPERTO EN PREVENCIÓN E INTERVENCIÓN EN VIOLENCIA DE GÉNERO		3.427,20	0,00	3.427,20	0,00	100,00%	3.427,20	0,00
31.80.2E.00.02	(GE) GE PROGRAMA PROPIO PARA EL FOMENTO DE LAS ..ES		0,00	0,00	0,00	0,00	100,00%	2.531,53	0,00
31.80.6N.00.01	(REDDERECHOFINANCIERO1-17X) VI JORNADAS DE INVESTIGACION DE LA RED...		1.320,00	1.634,01	0,00	314,01	100,00%	0,00	-314,01
31.90.2E.00.11	(GE) GE CONVENIO DE COOPERACION ENTRE LA GENERALITAT Y LA UA		0,00	0,00	0,00	0,00	100,00%	13.038,81	0,00

CÓDIGO DE GASTO	DESCRIPCIÓN	PARTIDA PRESUPUESTARIA	DR. REC NETO_2019	OBLIG. REC. 2019	DESVIACIÓN POSITIVA	DESVIACIÓN NEGATIVA	COEF_FIN	DESV. ACU POSITIVA	DESV. ACU NEGATIVA
31.90.2M.00.01	(GE-MASTER OFICIAL-2011-2017) MO DERECHO AMBIENTAL Y DE LA SOSTENIBILIDAD		0,00	6.210,62	0,00	6.210,62	100,00%	0,00	-4.659,38
31.90.2T.00.01	(GE) GE XII CURSO MUJERES Y DERECHO		0,00	0,00	0,00	0,00	100,00%	297,57	0,00
31.90.2T.00.02	(GE) GE SERVICIOS DE INTELIGENCIA Y SEGURIDAD INTERNACIONAL		0,00	50,60	0,00	50,60	100,00%	1.598,49	0,00
31.90.2T.00.03	(GE) GE CURSO OPERATIVO DE INTELIGENCIA YSEGURIDAD		0,00	240,88	0,00	240,88	100,00%	525,17	0,00
31.90.2T.00.04	(GE) GE PEP EN GESTION Y DIRECCION PUBLICA		0,00	0,00	0,00	0,00	100,00%	16,95	0,00
31.90.2T.00.05	(GE) EL DERECHO AL SOL Y A LA MOVIIDAD SOSTENIBLE		0,00	0,00	0,00	0,00	100,00%	43,96	0,00
31.90.2T.00.06	(GE) GE GLOBALIZACION Y CRISIS NORMATIVA		0,00	30,78	0,00	30,78	100,00%	282,28	0,00
31.90.2T.00.07	(GE) GE ESPECIALIZACION EN GESTION PUBLICA LIDERAZGO..		0,00	0,00	0,00	0,00	100,00%	0,00	0,00
31.90.2T.00.10	PEP EN PLANIFICACIÓN Y EVALUACIÓN DE LAS POLÍTICAS PÚBLICAS		0,00	3.628,95	0,00	3.628,95	100,00%	0,00	-3.628,30
31.90.2T.00.11	PEP EN GESTIÓN Y DIRECCIÓN PÚBLICA		-615,83	995,14	0,00	1.610,97	100,00%	0,00	-1.610,07
31.90.2T.00.12	MÁSTER EN NUEVOS PROCESOS POLÍTICOS Y CONSTITUCIONALES		0,00	0,00	0,00	0,00	100,00%	0,00	0,00
31.90.6Q.00.01	(CATEDRAECONOMIAAZUL) CONV 2018- CONV. 2019 - CONVENIO UA - CONSELLERIA DE ECONOMIA -UMH PARA CREACIÓN CATEDRA INTERUNIVE		0,00	13.875,05	0,00	13.875,05	100,00%	0,00	-6.322,83
32.60.6H.00.01	(UACOFDOC17-01) AYUDA PARA LA COFINANCIACIÓN DE LA CONTRATACIÓN FJCI-2016-30085 MARCOS MARCOS, JORGE		0,00	0,00	0,00	0,00	100,00%	0,00	0,00
32.60.6M.00.01	(GSK2-18I) ESTUDIOS DE INVESTIGACIÓN EN VACUNOLOGÍA		10.384,79	2.750,69	7.634,10	0,00	100,00%	7.634,10	0,00
32.60.6N.00.02	(FONTILLES1-17I) CONSERVACION Y PUESTA EN VALOR DEL ARCHIVO..		7.520,13	5.242,20	2.277,93	0,00	100,00%	11.175,65	0,00
32.60.6Q.00.01	(CATEDRABALMIS) (A-GE) GE CATEDRA BALMIS DE VACUNOLOGIA		54.000,00	65.100,95	0,00	11.100,95	100,00%	32.742,97	0,00
32.60.6Q.00.02	(CATEDRACULTURAGITANA) CONVENIO CONSELLERIA IGUALDAD PARA CATEDRA CULTURA GITANA		39.934,17	18.438,90	21.495,27	0,00	100,00%	27.037,72	0,00
32.60.6Q.00.03	(CATEDRACARMENCITA) CONVENIO UA Y JESUS NAVARRO S.A. PARA "CATEDRA CARMENCITA DE ESTUIOS DEL SABOR GASTRONÓMICO"		33.500,00	47.137,60	0,00	13.637,60	100,00%	0,00	-4.857,44
32.60.6Q.00.04	(CATEDRAENFERMERIAFAMILIAR) CONVENIO UA, ELCHE-CREVILLENTE SALUD Y TORREVIEJA SALUD SA (RIBERA SALUD) Y AEC PARA LA "CATE		30.000,00	8.781,29	21.218,71	0,00	100,00%	40.020,98	0,00
32.70.2M.00.01	MÁSTER UNIVERSITARIO EN INNOVACIÓN SOCIAL Y DINÁMICAS DE CAMBIO		0,00	3.714,48	0,00	3.714,48	100,00%	0,00	-2.717,98
32.70.2T.00.01	(GE) GE MASTER EN INTERPRETACION DE GUITARRA CLASICA		0,00	0,00	0,00	0,00	100,00%	152,67	0,00
32.70.6G.00.01	(CONGRESO)		0,00	0,00	0,00	0,00	100,00%	232,09	0,00
32.70.6G.00.02	(CONGRESO) VI Jornadas Internacionales sobre Metodologías de Evaluación de Impacto Social		0,00	2.209,59	0,00	2.209,59	100,00%	0,00	-2.209,59
32.70.6H.00.01	(UAIND18-01B) ¿Analisis del mensaje juridico en Internet en la era de la desinformacion?		0,00	0,00	0,00	0,00	100,00%	30.600,00	0,00
32.70.6M.00.01	(EXCLUSIVASRIMAR1-16FPA) CURSO DE INTRODUCCION A LAS TECNICAS DE INVESTIGACION..		0,00	0,00	0,00	0,00	100,00%	356,34	0,00
32.80.2M.00.01	(GE-MASTER OFICIAL-2014-2017) MO ADMINISTRACION Y DIRECCION DE EMPRESAS		0,00	6.250,15	0,00	6.250,15	100,00%	32.557,19	0,00
32.80.2T.00.01	(GE) GE BUSINES MANGEMENT PROGRA...		11.880,00	12.873,46	0,00	993,46	100,00%	2.103,37	0,00
32.80.2T.00.02	INTELIGENCIA ESTRATÉGICA PARA ORGANIZACIONES INNOVADORAS		14.985,54	7.555,39	7.430,15	0,00	100,00%	7.430,15	0,00
32.80.6M.00.01	(ENCARGOINTERNO7-19EN) REVISIÓN DEL MANUAL DEL SISTEMA DE GARANTÍA INTERNO DE LA CALIDAD DE LA UNIVERSIDAD DE ALICANTE Y SU		0,00	0,00	0,00	0,00	100,00%	0,00	0,00
32.80.6Q.00.01	(A-GE) GE CATEDRA PROSEGUR		0,00	0,00	0,00	0,00	100,00%	34,96	0,00
32.80.6Q.00.02	(A-GE) GE CATEDRA DE LA EMPRESA FAMILIAR		15.009,78	11.922,53	3.087,25	0,00	100,00%	18.892,52	0,00
32.90.2T.00.01	(GE) GE GESTION CONTABLE INFORMATIZADA		4.831,53	8.423,48	0,00	3.591,95	100,00%	0,00	-3.464,31
32.90.2T.00.02	(GE) GE EXPERTO EN CONTABILIDAD SUPERIOR Y GESTION ADMINISTRATIVA		0,00	43.118,63	0,00	43.118,63	100,00%	0,00	-24.420,29
32.90.2T.00.03	(GE) GE EXPERTO EN ASESOR FINANCIERO EUROPEO EFA		9.151,51	25.070,31	0,00	15.918,80	100,00%	1.898,59	0,00
32.90.2T.00.04	(GE) GE EXPERTO EN BOLSA Y MERCADOS ONLINE		22.044,76	78.680,21	0,00	56.635,45	100,00%	32.832,09	0,00
32.90.2T.00.05	EXPERTO EN ASESOR FINANCIERO EUROPEO		20.265,97	0,00	20.265,97	0,00	100,00%	20.265,97	0,00
32.90.2T.00.06	EXPERTO EN BOLSA Y MERCADOS ONLINE		82.253,61	0,00	82.253,61	0,00	100,00%	82.253,61	0,00
32.90.2T.00.07	EXPERTO EN CONTABILIDAD SUPERIOR Y GESTIÓN ADMINISTRATIVA		32.364,64	0,00	32.364,64	0,00	100,00%	32.364,64	0,00
32.90.6M.00.01	(CAJARURAL1-16F) CURSO DE PREPARACION EXAMEN EUROPEAN FINANCIAL ADV..		0,00	282,37	0,00	282,37	100,00%	241,18	0,00
32.90.6M.00.02	(CAJARURAL1-17F) CURSO DE PREPARACION EXAMEN EUROPEAN INVESTMENT...		0,00	0,00	0,00	0,00	100,00%	12,14	0,00

CÓDIGO DE GASTO	DESCRIPCIÓN	PARTIDA PRESUPUESTARIA	DR. REC NETO_2019	OBLIG. REC. 2019	DESVIACIÓN POSITIVA	DESVIACIÓN NEGATIVA	COEF_FIN	DESV. ACU POSITIVA	DESV. ACU NEGATIVA
32.90.6M.00.03	(CAJARURAL2-17F) CURSO DE PREPARACION EXAMEN EUROPEAN FINANCIAL ...		0,00	0,00	0,00	0,00	100,00%	299,27	0,00
33.00.2M.00.01	(GE-MASTER OFICIAL-2014-2017) MO ECONOMIA CUANTITATIVA		102,60	10.023,37	0,00	9.920,77	100,00%	584,70	0,00
33.00.6G.00.01	(CONGRESOS) CONGRESOS		0,00	175,45	0,00	175,45	100,00%	1.077,65	0,00
33.00.6G.00.02	(CONGRESO)		0,00	0,00	0,00	0,00	100,00%	0,00	0,00
33.00.6M.00.01	(FUNCAS1-19I) CONTRATO DE COLABORACIÓN EN ACTIVIDADES DE INTERÉS GENERAL EN EL PROYECTO DE INVESTIGACIÓN "¿PUEDE LA EDUC/		3.324,00	3.362,68	0,00	38,68	100,00%	0,00	-38,68
33.00.6M.00.02	(FUNCAS2-19I) CONTRATO DE COLABORACIÓN EN ACTIVIDADES DE INTERÉS GENERAL EN EL PROYECTO DE INVESTIGACIÓN "EL IMPACTO DEL T		2.640,00	2.844,44	0,00	204,44	100,00%	0,00	-204,44
33.10.2T.00.01	ACTIVIDADES ACADÉMICAS DE FORMACIÓN PERMANENTE		1.440,00	8.572,99	0,00	7.132,99	100,00%	0,00	-3.039,72
33.10.2T.00.02	(GE) GE EDUCAR EN IGUALDAD DE GENERO..		0,00	0,00	0,00	0,00	100,00%	0,00	0,00
33.10.2T.00.03	(GE) GE BLOGS. UN RECURSO PARA EL AULA		819,00	7.704,04	0,00	6.885,04	100,00%	152,91	0,00
33.10.2T.00.04	(GE) GE IMAGEN DIGITAL EN EL AULA: ALBUM DIGITAL		0,00	2.634,60	0,00	2.634,60	100,00%	6.824,50	0,00
33.10.2T.00.05	(GE) GE DIDACTICA DE LA GEOGRAFIA		0,00	0,00	0,00	0,00	100,00%	455,40	0,00
33.10.2T.00.06	(GE-916 (CODIGO 20160183)) GE EDUCAR EN IGUALDAD DE GENERO...		0,00	0,00	0,00	0,00	100,00%	0,00	0,00
33.10.2T.00.07	DISEÑO Y CREACIÓN DE WEBQUESTS. APRENDIZAJE A TRAVÉS DE INTERNET		0,00	0,00	0,00	0,00	100,00%	85,05	0,00
33.10.2T.00.08	VI SEMINARIO INTERNACIONAL HISPOME. ENSEÑANZA Y MEMORIA DEMOCRÁTICA		36,00	0,00	36,00	0,00	100,00%	36,00	0,00
33.10.6G.00.01	(CONGRESOS) CONGRESOS		0,00	46,20	0,00	46,20	100,00%	0,26	0,00
33.10.6G.00.02	(CONGRESOS) CONGRESOS		0,00	0,00	0,00	0,00	100,00%	1.230,49	0,00
33.30.2M.00.01	(GE-MASTER OFICIAL-2013-2015) MO OPTOMETRIA CLINICA Y VISION		0,00	0,00	0,00	0,00	100,00%	0,00	0,00
33.30.2T.00.01	(GE) GE JORNADA OPTOINNOVA		1.794,15	1.000,00	794,15	0,00	100,00%	2.851,97	0,00
33.30.2T.00.02	(GE) GE PEP EN TECNOLOGIA DEL COLOR EN SECTOR AUTOMOCION		0,00	10.882,86	0,00	10.882,86	100,00%	0,00	-7.520,71
33.30.6H.00.01	(UAIND18-06B) CARACTERIZACION GEOMETRICA Y ESTRUCTURAL DEL TEJIDO CONJUNTIVO-ESCLERAL Y SU RELACION CON EL ESTUDIO DEL DES		0,00	0,00	0,00	0,00	100,00%	30.600,00	0,00
33.30.6M.00.01	(CNOO2-17FPA) CURSO DE ADAPTACION DE LENTES DE CONTACT		0,00	0,00	0,00	0,00	100,00%	0,00	0,00
33.30.6M.00.02	(CNOO3-17FPA) CURSO DE ADAPTACION DE TERAPIA VISUAL BA		0,00	0,00	0,00	0,00	100,00%	0,00	0,00
33.30.6M.00.03	(COOOA2-17FPA) CURSO DE ADAPTACION DE TERAPIA VISUAL BA		0,00	0,00	0,00	0,00	100,00%	0,00	0,00
33.30.6M.00.04	(CNOO6-17FPA) CURSO DE ADAPTACIÓN DE LENTES DE CONTACTO ESCLERALES E HÍBRIDAS		0,00	0,00	0,00	0,00	100,00%	0,00	0,00
33.30.6M.00.13	(CNOO1-19FPA) CURSO PROTOCOLOS CLÍNICOS EN TERAPIA VISUAL (2ª EDICIÓN)		900,00	0,00	900,00	0,00	100,00%	900,00	0,00
33.30.6M.00.14	(OCULUS1-19XPA) MECENAZGO DE LAS ACTIVIDADES DE ORGANIZACIÓN Y REALIZACIÓN DE LA JORNADA OPTOINNOVA 2019		264,00	0,00	264,00	0,00	100,00%	264,00	0,00
33.30.6M.00.15	(TOPCONESPAÑA1-19XPA) MECENAZGO DE LAS ACTIVIDADES DE ORGANIZACIÓN Y REALIZACIÓN DE LA JORNADA OPTOINNOVA 2019		264,00	0,00	264,00	0,00	100,00%	264,00	0,00
33.30.6M.00.16	(COOPERVISIONIBERICA1-19XPA) MECENAZGO DE LAS ACTIVIDADES DE ORGANIZACIÓN Y REALLIZACIÓN DE LA JORNADA OPTOINNOVA 2019		528,00	0,00	528,00	0,00	100,00%	528,00	0,00
33.30.6M.00.17	(COOOA1-19FPA) CURSO DE CONTACTOLOGÍA INFANTIL BASADA EN LA EVIDENCIA CIENTÍFICA		1.100,00	0,00	1.100,00	0,00	100,00%	1.100,00	0,00
33.30.6M.00.18	(MARKENNOVY2-19FPA) FORMACION EN LAMPARA HENDIDURA PARA EL GRUPO ALAIN AFFLELIOU EN ALICANTE Y VALENCIA		1.700,00	0,00	1.700,00	0,00	100,00%	1.700,00	0,00
33.30.6M.00.19	(CLINICABAVIERA1-19XPA) MECENAZGO DE LAS ACTIVIDADES DE ORGANIZACION Y REALIZACION DE LA JORNADA OPTOINNO		352,00	0,00	352,00	0,00	100,00%	352,00	0,00
33.30.6M.00.20	(OFTALMOLOGIAVISTAHERMOSA2-19XPA) MECENAZGO DE LAS ACTIVIDADES DE ORGANIZACION Y REALIZACION DE LA JORNADA OPTOINNOVA 2		352,00	0,00	352,00	0,00	100,00%	352,00	0,00
33.30.6M.00.21	(FUNDACIONSOLER1-19XPA) MECENAZGO DE LAS ACTIVIDADES DE ORGANIZACION Y REALIZACION DE LA JORNADA OPTOINNOVA 2019 ORGANIZ		352,00	0,00	352,00	0,00	100,00%	352,00	0,00
33.30.6M.00.22	(CONOPTICA1-19XPA) MECENAZGO DE LAS ACTIVIDADES DE ORGANIZACIÓN Y REALIZACIÓN DE LA JORNADA OPTOINNOVA 2019 ORGANIZADA PO		264,00	0,00	264,00	0,00	100,00%	264,00	0,00
33.30.6M.00.23	(LUNEAUTECHNOLOGY1-19XPA) MECENAZGO DE LAS ACTIVIDADES DE ORGANIZACIÓN Y REALIZACIÓN DE LA JORNADA OPTOINNOVA 2019 ORGA		528,00	0,00	528,00	0,00	100,00%	528,00	0,00
33.30.6M.00.24	(AVIZOR1-19XPA) MECENAZGO DE LAS ACTIVIDADES DE ORGANIZACIÓN Y REALIZACIÓN DE LA JORNADA OPTOINNOVA 2019 ORGANIZADA POR LA		264,00	0,00	264,00	0,00	100,00%	264,00	0,00
33.30.6M.00.25	(VALCASADO1-19XPA) MECENAZGO DE LAS ACTIVIDADES DE ORGANIZACIÓN Y REALIZACIÓN DE LA JORNADA OPTOINNOVA 2019 ORGANIZADA P		352,00	0,00	352,00	0,00	100,00%	352,00	0,00
33.30.6M.00.26	(MARKENNOVY3-19FPA) FORMACIÓN EN LENTES DE CONTACTO PERSONALIZADAS EN EL PRIMER ENCUENTRO DE LAS AMÉRICAS CELEBRADO		2.100,00	0,00	2.100,00	0,00	100,00%	2.100,00	0,00
33.30.6M.00.27	(VITHAS1-19XPA) MECENAZGO DE LAS ACTIVIDADES DE ORGANIZACIÓN Y REALIZACIÓN DE LA JORNADA OPTOINNOVA 2019 ORGANIZADA POR LA		400,00	0,00	400,00	0,00	100,00%	400,00	0,00
33.30.6M.00.28	(COOCV1-19FPA) CURSO CONTACTOLOGÍA INFANTIL BASADA EN EVIDENCIA CIENTÍFICA		1.519,04	0,00	1.519,04	0,00	100,00%	1.519,04	0,00

CÓDIGO DE GASTO	DESCRIPCIÓN	PARTIDA PRESUPUESTARIA	DR. REC NETO_2019	OBLIG. REC. 2019	DESVIACIÓN POSITIVA	DESVIACIÓN NEGATIVA	COEF_FIN	DESV. ACU POSITIVA	DESV. ACU NEGATIVA
33.30.6M.00.29	(OPTICAPRATS1-19XPA) MECENAZGO DE LAS ACTIVIDADES DE ORGANIZACIÓN Y REALIZACIÓN DE LA JORNADA OPTINNOVA 2019		300,00	0,00	300,00	0,00	100,00%	300,00	0,00
33.30.6M.00.30	(STAARSURGICAL3-19XPA) MECENAZGO DE LAS ACTIVIDADES DE ORGANIZACIÓN Y REALIZACIÓN DE LA JORNADA OPTINNOVA 2019		600,00	0,00	600,00	0,00	100,00%	600,00	0,00
33.30.6M.00.31	(COOCV2-19FPA) CURSO: CONTACTOLOGÍA INFANTIL BASADA EN EVIDENCIA CIENTÍFICA		1.519,04	0,00	1.519,04	0,00	100,00%	1.519,04	0,00
33.30.6M.00.32	(COOOA2-19FPA) ACTIVIDAD FORMATIVA EN LAS XXI JORNADAS CIENTÍFICAS SOBRE LA VISIÓN		300,00	0,00	300,00	0,00	100,00%	300,00	0,00
33.40.2T.00.01	(GE) MASTER EN URGENCIAS Y EMERGENCIAS		0,00	4.502,67	0,00	4.502,67	100,00%	87,52	0,00
33.40.2T.00.02	(GE) GE CURSO DE RESCATE ACUATICO AVANZADO 30H		4.252,50	4.362,61	0,00	110,11	100,00%	731,45	0,00
33.40.2T.00.03	(GE) GE ESPECIALISTA EN CUIDADOS PALIATIVOS		0,00	0,00	0,00	0,00	100,00%	0,00	0,00
33.40.2T.00.04	(GE) GE ESPECIALISTA EN ENFERMERIA DE PRACTICA AVANZADA...		0,00	0,00	0,00	0,00	100,00%	5.878,35	0,00
33.40.2T.00.05	(GE) GE ESPECIALISTA EN GESTION CLINICA		0,00	0,00	0,00	0,00	100,00%	55,31	0,00
33.40.2T.00.06	(GE) GE ESPECIALISTA EN HEMS Y ASISTENCIA MEDICA...		48.450,00	58.805,74	0,00	10.355,74	100,00%	25.941,70	0,00
33.40.2T.00.07	PROVEEDOR DE SOPORTE VITAL CARDIOVASCULAR AVANZADO. ASOCIACIÓN AMERICANA DEL CORAZÓN		3.591,00	5.613,67	0,00	2.022,67	100,00%	0,00	-494,15
33.40.2T.00.08	(GE) GE SOPORTE VITAL BASICO Y AVANZADO PEDIATRICO Y NEONATAL		0,00	0,00	0,00	0,00	100,00%	2.365,58	0,00
33.40.2T.00.09	(GE) GE ABORDAJE MULTIDISCIPLINAR DE LA FIBROMIALGIA		0,00	0,00	0,00	0,00	100,00%	22,19	0,00
33.40.2T.00.10	(GE) GE CURSO AVANZADO TRIAGE EN DESASTRES E IMV		0,00	0,00	0,00	0,00	100,00%	0,37	0,00
33.40.2T.00.11	ESPECIALISTA EN MEDICINA Y ENFERMERÍA AEROTRANSPORTADA (HEMS, HICAMS, FWAA)		29.891,53	0,00	29.891,53	0,00	100,00%	29.891,53	0,00
33.40.6M.00.02	(FUNDACIONVEDRUNA1-19FPA) DOCENCIA PARA EL CURSO DE CERTIFICACION INTERNACIONAL EN CINEANTROPOMETRIA - ISAK NIVEL 1		900,00	1.050,24	0,00	150,24	100,00%	0,00	-150,24
33.40.6M.00.03	(FUNDACIONVEDRUNA2-19FPA) DOCENCIA PARA REALIZAR EL CURSO DE CERTIFICACIÓN INTERNACIONAL EN CINEANTROPOMETRÍA- ISAK NIVEL		700,00	816,76	0,00	116,76	100,00%	0,00	-116,76
33.70.2E.00.04	(GE-REDES) GE REDES DE INVESTIGACION EN DOCENCIA UNIVERSITARIA		0,00	35,01	0,00	35,01	100,00%	2.764,99	0,00
33.70.2M.00.01	(GE-MASTER OFICIAL-2013-2017) MO COOPERACION AL DESARROLLO		-131,67	2.378,13	0,00	2.509,80	100,00%	1.284,58	0,00
33.70.2M.00.02	(GE-MASTER OFICIAL-2014-2017) MO ECONOMIA APLICADA		0,00	2.192,09	0,00	2.192,09	100,00%	11.780,82	0,00
33.70.2T.00.01	(GE) GE .MASTER EN TRIBUTACION		100.284,28	83.291,59	16.992,69	0,00	100,00%	97.079,01	0,00
33.70.2T.00.02	(GE) GE GESTION FINANCIERA DE ENTIDADES DEPORTIVAS		0,00	0,00	0,00	0,00	100,00%	68,27	0,00
33.70.2T.00.03	MÁSTER EN TRIBUTACIÓN		0,00	0,00	0,00	0,00	100,00%	0,00	0,00
33.70.6G.00.01	(CONGRESOS-GRAL-CDG) CONGRESOS GRAL CDG		0,00	0,00	0,00	0,00	100,00%	1.022,17	0,00
33.70.6G.00.02	(CONGRESO IEA) CONGRESO INTERNACIONAL DE ECONOMIA APLICADA		0,00	947,63	0,00	947,63	100,00%	17,06	0,00
33.70.6M.00.01	(UA2005-033700) ASESORAMIENTO FISCAL A LA UNIVERSIDAD DE ALICANTE		0,00	0,00	0,00	0,00	100,00%	1,60	0,00
33.70.6Q.00.01	CÁTEDRA TRANSFORMACIÓN DEL MODELO ECONÓMICO		0,00	0,00	0,00	0,00	100,00%	0,00	0,00
33.90.6Q.00.01	(CONV.) CATEDRA BANCAJA JOVENES EMPRENDEDORES		0,00	0,00	0,00	0,00	100,00%	236,57	0,00
33.90.6Q.00.02	(A-GE) GE CÀTEDRA UNIVERSIÀRIA AJUNTAMENT DONTINYENT CAIXA ONTI		0,00	11.389,96	0,00	11.389,96	100,00%	836,06	0,00
34.10.2T.00.01	(GE) GE POLITICAS SOCIOLABORALES		0,00	0,00	0,00	0,00	100,00%	12,59	0,00
34.20.2T.00.02	(GD06) Curs sobre LLengua i Identitat al Sud		0,00	0,00	0,00	0,00	100,00%	17,06	0,00
34.20.2T.00.03	PEP EN COMUCIACIÓ, LLENGUA I MEDIACIÓ CULTURAL		0,00	0,00	0,00	0,00	100,00%	53,07	0,00
34.20.2T.00.04	CURS DE LITERATURA POPULAR		810,00	1.066,79	0,00	256,79	100,00%	96,29	0,00
34.20.6G.00.01	(CONGRESO ESTUDIANTS)		0,00	0,00	0,00	0,00	100,00%	16,80	0,00
34.20.6H.00.01	(UACOFDOC17-03) AYUDA PARA LA COFINANCIACIÓN DE LA CONTRATACIÓN - FJCI-2016-29065 LLOPART SAUMELL, ELISABETH		0,00	0,00	0,00	0,00	100,00%	0,00	0,00
34.20.6M.00.01	(PLURIANUAL) LLENGUA I LITERATURA GALLEGUES		614,81	2.195,08	0,00	1.580,27	100,00%	53,40	0,00
34.20.6M.00.04	(ALFONSMAGNANIM2-16XPA) MECENATGE DE LES ACTIVITATS DORGANITZACIO I REALITZACIO..		0,00	30,00	0,00	30,00	100,00%	0,00	0,00
34.20.6M.00.05	(ALFONSMAGNANIM1-17XPA) MECENATGE DE LES ACTIVITAT D ORGANITZACI		0,00	2.015,32	0,00	2.015,32	100,00%	0,38	0,00
34.20.6M.00.09	(ALFONSMAGNANIM1-19XPA) MECENATGE DE LES ACTIVITATS D'ORGANITZACIÓ I REALITZACIÓ DE RECERCA I TRADUCCIONS DE CLÀSSICS VALE		4.312,00	4.312,00	0,00	0,00	100,00%	0,00	0,00
34.40.2T.00.01	(GE) GE CURSO REVIT BASICO+ ARCHITECTURE.		13.059,00	11.530,11	1.528,89	0,00	100,00%	19.637,68	0,00

CÓDIGO DE GASTO	DESCRIPCIÓN	PARTIDA PRESUPUESTARIA	DR. REC NETO_2019	OBLIG. REC. 2019	DESVIACIÓN POSITIVA	DESVIACIÓN NEGATIVA	COEF_FIN	DESV. ACU POSITIVA	DESV. ACU NEGATIVA
34.40.6G.00.01	(CONGRESO/ICAT2016) CONGRESOICAT2016		0,00	0,00	0,00	0,00	100,00%	0,00	0,00
34.40.6G.00.02	(CONGRESOS) CONGRESOS. CONGRESO INTERNACIONAL FORTMED		0,00	347,56	0,00	347,56	100,00%	5.200,60	0,00
34.40.6M.00.01	(ENCARGOINTERNO1-15EN) EVALUACION DEL COMPORTAMIENTO TERMICO DE LAS..		0,00	0,00	0,00	0,00	100,00%	453,71	0,00
34.40.6M.00.03	(OTISALICANTE2-18I) INVESTIGACIÓN SOBRE SOLUCIONES DE ACONDICIONAMIENTO Y SERVICIOS DE MEJORA DE INFRAESTRUCTURA DE ACCES		2.640,00	502,21	2.137,79	0,00	100,00%	2.137,79	0,00
34.40.6Q.00.01	(A-GE) GE CATEDRA INTERNACIONAL MAJAL HEALTHY		0,00	0,00	0,00	0,00	100,00%	19.425,40	0,00
34.50.2T.00.01	(PERIODICA.TALLER LIPS) TALLER LIPS		3.853,64	3.762,57	91,07	0,00	100,00%	149,63	0,00
34.50.2T.00.02	(GE) GE EXPERTO EN CALCULO DE ESTRUCTURAS CON CYPE		0,00	0,00	0,00	0,00	100,00%	27,21	0,00
34.50.2T.00.03	(GE) GE CURSO BASICO DE INICIACION RHINOCEROSE 3D		0,00	0,00	0,00	0,00	100,00%	271,03	0,00
34.50.2T.00.04	(GE-808) CURSO REVIT BASICO		0,00	0,00	0,00	0,00	100,00%	600,00	0,00
34.50.2T.00.05	TALLER DE SERIGRAFÍA		414,00	310,50	103,50	0,00	100,00%	103,50	0,00
34.50.6G.00.01	(CONGRESOS (XVII CONGRESO INT. EGA)) CONGRESOS. XVII CONGRESO INTERNACIONAL DE EXPRESION		0,00	1.351,20	0,00	1.351,20	100,00%	3.165,50	0,00
34.50.6G.00.02	(CONGRESO EURAU) CONGRESO EURAU		0,00	3.120,88	0,00	3.120,88	100,00%	3.330,36	0,00
34.50.6G.00.03	(CONGRESO BIENAL ARQUITECTURA DE VENECIA) CONGRESO BIENAL AR		0,00	0,00	0,00	0,00	100,00%	235,55	0,00
34.50.6M.00.01	(EMPARMAYANS1-16F) (EMPARMAYANS1-18FD) ACTIVIDADES FORMATIVAS SOBRE ENTRENAMIENTO DE MOV..		5.008,00	0,00	5.008,00	0,00	100,00%	9.180,53	0,00
34.50.6M.00.02	(NOUMENA1-17XPA) MECENAZGO DE LAS ACTIVIDADES PARA LA ADAPTACIÓN Y EJECUCIÓN DE PROTOTIPO DE ESPACIO HABITACIONAL PAR		0,00	0,00	0,00	0,00	100,00%	31,71	0,00
34.50.6M.00.03	(TEDXMALAGUETA1-18XPA)MECENAZGO DE LAS ACTIVIDADES PROPIAS DE LA UNIVERSIDAD PARA LA ADAPTACIÓN Y EJECUCIÓN DE PROTOTIP(		0,00	0,00	0,00	0,00	100,00%	281,60	0,00
34.50.6M.00.05	(AMFI1-18XPA) MECENAZO DE UNA LÍNEA DE INVESTIGACIÓN PROPIA DE LA UA SOBRE CREACIÓN DE DISPOSITIVOS AUTÓNOMOS PARA PERSO		1.210,00	663,06	546,94	0,00	100,00%	546,94	0,00
34.50.6M.00.08	(TEDXMALAGUETA2-18XPA) MECENAZGO DE LAS ACTIVIDADES PROPIAS DE LA UNIVERSIDAD PARA LA REPARACIÓN DEL PROTOTIPO DE ESPAC		0,00	100,24	0,00	100,24	100,00%	569,79	0,00
34.50.6M.00.09	(ASOCITDI-CV1-19XPA) MECENAZGO DEL PROYECTO DE CARACTER SOCIAL ARTEFACTOS, DISE?O Y DESARROLLO SOCIAL		861,79	301,63	560,16	0,00	100,00%	560,16	0,00
34.50.6M.00.10	(NLINDEVAZQUEZ1-19FPA) CURSO BRMT 1: REFLEJOS PRIMITIVOS		1.515,00	0,00	1.515,00	0,00	100,00%	1.515,00	0,00
34.60.2E.00.23	(GE-CONVENIO MARCO) CONVENIO CON PASAVAL		15.000,00	7.760,19	7.239,81	0,00	100,00%	15.896,88	0,00
34.60.2T.00.01	(GE) GE CALCULO DE ESTRUCTURAS CON SAP200		0,00	189,87	0,00	189,87	100,00%	2.691,25	0,00
34.60.2T.00.03	(GE) GE SIG PARA INGENIEROS CIVILES. NIVEL BASICO		0,00	0,00	0,00	0,00	100,00%	17,03	0,00
34.60.2T.00.04	(GE-951) GE SIG PARA INGENIEROS CIVILES. NIVEL AVANZADO		0,00	74,03	0,00	74,03	100,00%	25,98	0,00
34.60.2T.00.06	CURSO DE EXPERTO EN CÁLCULO DE ESTRUCTURAS CON CYPE		-1.073,78	12.132,72	0,00	13.206,50	100,00%	0,00	-6.173,39
34.60.2T.00.07	GEOTÉCNIA DE TERRENOS VOLCÁNICOS		216,00	139,50	76,50	0,00	100,00%	76,50	0,00
34.60.2T.00.08	HIDROLOGÍA Y APROVECHAMIENTO DEL AGUA EN ISLAS Y TERRENOS VOLCÁNICOS		160,00	94,50	65,50	0,00	100,00%	65,50	0,00
34.60.2T.00.09	PEP EN MOVILIDAD URBANA		25.223,86	8.306,53	16.917,33	0,00	100,00%	16.917,33	0,00
34.60.2T.00.10	PEP EN MOVILIDAD URBANA Y SOSTENIBLE		0,00	0,00	0,00	0,00	100,00%	0,00	0,00
34.60.2T.00.11	EXPERTO EN CÁLCULO DE ESTRUCTURAS CON CYPE		0,00	0,00	0,00	0,00	100,00%	0,00	0,00
34.60.6H.00.01	(APOTIP/2017/023) ASESORAMIENTO Y ASISTENCIA CIENTIFICO TE		1.500,00	2.221,91	0,00	721,91	100,00%	945,84	0,00
34.60.6M.00.02	(ROMANENSEMARMOLES1-17XPA) MECENAZGO DE LAS ACTIVIDADES DE ORGANIZA		0,00	0,00	0,00	0,00	100,00%	6,48	0,00
34.70.2E.00.12	(GE-DOCTORADO) PROGRAMA DOCTORADO EN INFORMATICA		0,00	150,00	0,00	150,00	100,00%	5.359,36	0,00
34.70.2T.00.01	(GB47) PROGRAMACIÓN DE PROCESADORES GRÁFICOS: JUGANDO Y ACELERANDO APLICACIONES		2.376,00	854,60	1.521,40	0,00	100,00%	1.521,40	0,00
34.70.6M.00.01	(ENCARGOINTERNO1-16EN) (ENCARGOINTERNO1-18END) DESARROLLO DEL PROYECTO SMART UNIVERSITY		0,00	76.323,01	0,00	76.323,01	100,00%	0,00	-52.141,12
34.70.6M.00.02	(ENCARGOINTERNO7-16EN) REALIACION DE UN TRABAJO DE CARACTER CIENTIFICO TECNICO...		0,00	437,80	0,00	437,80	100,00%	4.348,20	0,00
34.80.2M.00.01	(GE-MASTER OFICIAL-2011-2017) MO AUTOMATICA Y ROBOTICA		0,00	6.367,23	0,00	6.367,23	100,00%	5.823,20	0,00
34.80.2T.00.01	(GE) GE PHOTOSHOP. DISENO CREATIVO Y RETOQUE DIGITAL		145,80	1.835,23	0,00	1.689,43	100,00%	3.413,21	0,00
34.80.2T.00.02	(GE-933) GE CURSO DE PILOTO AVANZADO DE RPA		0,00	0,00	0,00	0,00	100,00%	10,79	0,00
34.80.2T.00.03	(GE) GE EXPERTO EN TECNOLOGIAS...		9.269,88	14.584,11	0,00	5.314,23	100,00%	6.416,26	0,00

CÓDIGO DE GASTO	DESCRIPCIÓN	PARTIDA PRESUPUESTARIA	DR. REC NETO_2019	OBLIG. REC. 2019	DESVIACIÓN POSITIVA	DESVIACIÓN NEGATIVA	COEF_FIN	DESV. ACU POSITIVA	DESV. ACU NEGATIVA
34.80.2T.00.04	EXPERTO EN ARQUITECTURAS CLOUD		11,79	5.188,50	0,00	5.176,71	100,00%	0,00	-5.176,71
34.80.2T.00.05	PRODUCCIÓN MUSICAL CON ABLETON LIVE		6.199,20	2.505,60	3.693,60	0,00	100,00%	3.693,60	0,00
34.80.2T.00.06	SÍNTESIS DE SONIDO MUSICAL		1.279,80	1.279,80	0,00	0,00	100,00%	0,00	0,00
34.80.2T.00.07	MEZCLA DE SONIDO		529,20	529,20	0,00	0,00	100,00%	0,00	0,00
34.80.2T.00.08	JORNADA SMART CITIES, URBANISMO, SENSORIZACIÓN, DATOS Y SMART BUILDING		2.700,00	2.354,40	345,60	0,00	100,00%	345,60	0,00
34.80.6G.00.01	(CONGRESOS) CONGRESOS		0,00	0,00	0,00	0,00	100,00%	2,21	0,00
34.80.6G.00.02	(CONGRESOS) CONGRESOS		0,00	0,00	0,00	0,00	100,00%	9,77	0,00
34.80.6M.00.01	(QUASAR1-19FPA) CURSO DE PROCESAMIENTO Y TÉCNICAS AVANZADAS DE RADAR DE APAERTURA SINTÉTICA PARA OBSERVACIÓN DE LA TIE		5.600,00	4.400,00	1.200,00	0,00	100,00%	1.200,00	0,00
35.00.2E.00.05	(GE-DOCTORADO) MEJORA DE LA CALIDAD DEL PROGRAMA DE DOCTORADO		0,00	0,00	0,00	0,00	100,00%	2.745,35	0,00
35.00.6G.00.01	(CONGRESOS) CONGRESOS		0,00	0,00	0,00	0,00	100,00%	2.695,32	0,00
35.00.6H.00.01	(UAIND17-01A) FORMACION PREDOCTORAL EN COLABORACION CO		0,00	0,00	0,00	0,00	100,00%	30.600,00	0,00
35.00.6M.00.01	(ENCARGOINTERNO6-16EN)(ENCARGOINTERNO2-18END)(ENCARGOINTERNO3-19END) VIGILANCIA DE LA CALIDAD DEL AIRE EN UA		920,67	10.312,40	0,00	9.391,73	100,00%	0,00	-6.623,35
35.10.2T.00.01	(GE) GE MASTER EN ARGUMENTACION JURIDICA		47.842,63	226.152,86	0,00	178.310,23	100,00%	90.059,72	0,00
35.10.2T.00.02	(GE) CECLEC: CURSOS DE MEDIACION		12.096,00	12.340,91	0,00	244,91	100,00%	792,39	0,00
35.10.2T.00.03	(GE) GE CURSO DE ESPECIALIZACION EN MEDIACION TRANSFRONTERIZA...		0,00	244,75	0,00	244,75	100,00%	2.209,20	0,00
35.10.2T.00.04	MÁSTER EN ARGUMENTACIÓN JURÍDICA		109.719,10	0,00	109.719,10	0,00	100,00%	109.719,10	0,00
35.10.6M.00.01	(ELZ1-16F) NUEVOS RETOS DE LA PROPIEDAD INDUSTRIAL E INTELECTUAL ...		0,00	0,00	0,00	0,00	100,00%	0,00	0,00
35.10.6M.00.02	(ELZ3-16I) NUEVOS MODELOS DE ESTRATEGIA Y DE NEGOCIO PARA LAS ...		0,00	0,00	0,00	0,00	100,00%	0,00	0,00
35.10.6M.00.03	(ELZ3-17I) NUEVOS MODELOS DE ESTRATEGIA Y DE NEGOCIO ..		0,00	2.480,74	0,00	2.480,74	100,00%	0,00	0,00
35.10.6M.00.04	(ELZ1-18F) INNOVACIÓN Y PROPIEDAD INTELECTUAL EN LA SOCIEDAD DEL CONOCIMIENTO (Segunda Edición)		28.800,00	10.815,86	17.984,14	0,00	100,00%	17.984,14	0,00
35.10.6M.00.05	(ELZ3-18I) NUEVOS MODELOS DE ESTRATEGIA Y DE NEGOCIO PARA LAS AGENCIAS DE PROPIEDAD INDUSTRIAL E INTELECTUAL		22.000,07	9.678,86	12.321,21	0,00	100,00%	12.321,21	0,00
35.20.2T.00.01	(GE-PEP) PROPIEDAD INDUSTRIAL E INTELECTUAL		19.797,61	244.954,11	0,00	225.156,50	100,00%	0,00	-119.300,51
35.20.2T.00.02	EXPERTO EN DISEÑO DIGITAL Y TECNOLOGÍA EN EL CALZADO		0,01	1.500,79	0,00	1.500,78	100,00%	934,29	0,00
35.20.2T.00.03	PEP EN DISEÑO, NUEVAS TECNOLOGÍAS Y GESTIÓN DE LA INNOVACIÓN EN EL SECTOR DEL CALZADO		12.407,85	10.456,45	1.951,40	0,00	100,00%	1.951,40	0,00
35.20.2T.00.04	PEP EN PROPIEDAD INTELECTUAL E INNOVACIÓN DIGITAL		237.652,39	0,00	237.652,39	0,00	100,00%	237.652,39	0,00
35.20.2T.00.05	PEP EN DISEÑO, NUEVAS TECNOLOGÍAS Y GESTIÓN DE LA INNOVACIÓN EN EL SECTOR DEL CALZADO		17.733,13	0,00	17.733,13	0,00	100,00%	17.733,13	0,00
35.20.6G.00.01	(CONGRESOS (CI PROCESO PENAL Y MEDIACIÓN)) CONGRESO INTERNACIONAL SOBRE PROCESO PENAL Y MEDIACION		0,00	0,00	0,00	0,00	100,00%	68,50	0,00
35.20.6M.00.01	(IPCCP1-16FPA) ACTIVIDAD FORMATIVA EN MODELOS Y ASPECTOS DE PROCESO..		0,00	0,00	0,00	0,00	100,00%	25,69	0,00
35.30.2T.00.01	(GE) GE EXPERTO EN ELABORACION ARTESANAL DE HELADOS		9,55	21.425,38	0,00	21.415,83	100,00%	0,00	-17.362,27
35.30.2T.00.02	(GE) GE EXPERTO EN NUTRICION DEPORTIVA		0,00	0,00	0,00	0,00	100,00%	398,76	0,00
35.30.2T.00.03	EXPERTO EN ELABORACIÓN ARTESANAL DE HELADOS		34.665,73	635,25	34.030,48	0,00	100,00%	34.030,48	0,00
35.30.6G.00.01	(JORNADAS) I JORNADAS SOBRE ANALISIS FARMOCOCINETICO APLICADO		0,00	0,00	0,00	0,00	100,00%	1.223,73	0,00
35.30.6H.00.01	(UAIND18-03B) Estudio de la problematica y resolucion en la cuantificacion de ftalatos en el sector calzado		0,00	0,00	0,00	0,00	100,00%	30.600,00	0,00
35.30.6I.00.01	(IDIFEDER/2018/007) Sistemas sostenibles para la extracción y procesado de biopolímeros funcionales (EXTRAPRO)		100.130,79	96.103,07	4.027,72	0,00	100,00%	4.035,72	0,00
35.30.6M.00.01	(IFP1-13I) QUANTIFICATION AND SPECIFICATION OF TRACE M...		0,00	0,00	0,00	0,00	100,00%	43.619,34	0,00
35.30.6M.00.02	(INGENIATRICS2-17X) MECENAZGO A LAS LINEAS DE INVESTIGACION DEL GRUPO ...		0,00	5.715,68	0,00	5.715,68	100,00%	639,99	0,00
35.30.6M.00.03	(COLORTEC1-19FPA) FORMACIÓN EN ENSAYOS DE MIGRACIÓN GLOBAL PARA MATERIALES EN CONTACTO CON ALIMENTOS		1.500,00	1.270,12	229,88	0,00	100,00%	229,88	0,00
35.30.6O.00.01	(CONSELLERIAAGRICULTURA4-17T) RECURSOS HIDRICOS: EVALUACION DEL IMPACTO...		0,00	0,00	0,00	0,00	100,00%	0,00	0,00
35.50.2T.00.01	(GE-551) AGRICULTURA ECOLOGICA EN HUERTOS URBANOS		0,00	0,00	0,00	0,00	100,00%	0,00	0,00
35.50.6G.00.01	(CONGRESO) CONGRESO SOCIETY FOR ECOLOGICAL RESTORATION EUROPE 2020		0,00	79,13	0,00	79,13	100,00%	0,00	-79,13

CÓDIGO DE GASTO	DESCRIPCIÓN	PARTIDA PRESUPUESTARIA	DR. REC NETO_2019	OBLIG. REC. 2019	DESVIACIÓN POSITIVA	DESVIACIÓN NEGATIVA	COEF_FIN	DESV. ACU POSITIVA	DESV. ACU NEGATIVA
35.50.6H.00.01	(UACOFDOC17-02) AYUDA PARA LA COFINANCIACIÓN DE LA CONTRATACIÓN RYC-2016-20604 SANTIAGO SOLIVERES		0,00	0,00	0,00	0,00	100,00%	0,00	0,00
35.50.6H.00.02	(GJIDI/2018/A/167) Gestión y optimización tecnológica de estaciones experimentales par la I+D+i en ecosister		40.809,66	42.130,92	0,00	1.321,26	100,00%	19.097,19	0,00
35.50.6M.00.01	(UA2008-035000) ESTUDIO DE LOS COSTES DE ..		0,00	1.702,48	0,00	1.702,48	100,00%	7.347,37	0,00
35.50.6M.00.02	(AGUASALICANTE4-17X) (AGUASALICANTE1-19XD)VIAJEROS A TRAVÉS DEL MEDITERRÁNEO: EL ESTUDIO DE LA MIGRACIÓN DE LAS AVES DE LA		3.520,00	2.527,09	992,91	0,00	100,00%	1.865,91	0,00
35.50.6O.00.01	(CONSELLERIAAGRICULTURA5-17T) RECURSOS HIDRICOS: USO DE AGUAS DEPURADAS...		0,00	0,00	0,00	0,00	100,00%	990,00	0,00
35.60.2T.00.01	(GE) BOTANICA BASICA APLICADA A LA FORMACION ESCOLAR		0,00	0,00	0,00	0,00	100,00%	239,99	0,00
35.70.2T.00.01	(GE) GE FUNDAMENTOS Y LINEAMIENTOS....		0,00	0,00	0,00	0,00	100,00%	39,71	0,00
35.70.2T.00.02	(GE) GE CURSO: SQL FACIL FACIL CURSOS MOOC UA 2016		0,00	14,99	0,00	14,99	100,00%	2.965,93	0,00
35.70.6H.00.01	(PEJ-2014-A-02059/PEJ-2014-P-00302) APOYO A LA I+D EN LAS TECNOLOGIAS DEL LENG..		0,00	0,00	0,00	0,00	100,00%	424,59	0,00
35.70.6H.00.02	(PEJ-2014-A-02059/PEJ-2014-P-00301) APOYO A LA I+D EN LAS TECNOLOGIAS DEL...		0,00	0,00	0,00	0,00	100,00%	406,88	0,00
35.70.6H.00.03	(UAIND17-05A) FORMACION PREDOCTORAL EN COLABORACION CO		0,00	20.758,73	0,00	20.758,73	100,00%	0,00	-5.973,79
35.70.6H.00.04	(UAIND18-08B) Tecnicas Analiticas en Sistemas IoT		0,00	18.447,10	0,00	18.447,10	100,00%	12.152,90	0,00
35.70.6M.00.01	(MUNDOREADER1-17FPA) ACTIVIDAD FORMATIVA EN EL IES LAS LOMAS		0,00	0,00	0,00	0,00	100,00%	1.170,81	0,00
35.70.6M.00.02	(MUNDOREADER1-18FPA)ACTIVIDAD FORMATIVA EN EL IES LAS LOMAS DE ALICANTE SOBRE PROGRAMACIÓN Y ROBÓTICA		0,00	0,00	0,00	0,00	100,00%	0,00	0,00
35.70.6M.00.03	(JITE1-16FPA) CURSO DE FORMACIÓN EN PROGRAMACIÓN		0,00	0,00	0,00	0,00	100,00%	639,41	0,00
35.70.6M.00.04	(JITE1-17FPA) CURSO DE FORMACIÓN EN PROGRAMACIÓN		0,00	0,00	0,00	0,00	100,00%	2.006,40	0,00
35.70.6M.00.05	(JITE1-18FPA)CURSO DE FORMACIÓN EN PROGRAMACIÓN		0,00	0,00	0,00	0,00	100,00%	0,00	0,00
35.70.6M.00.06	(ENCARGOINTERNOOMNI-2) (ENCARGOINTERNO8-19EN) PROYECTO OMNICANALIDAD: "UAUMENTA: INFORMACION AUMENTADA EN LA UA"		0,00	3.200,00	0,00	3.200,00	100,00%	2.800,00	0,00
35.70.6M.00.07	(LUNATICDESIGN1-19FPA) ACTIVIDAD FORMATIVA PARA LA IMPARTICIÓN DE CURSOS DE PROGRAMACIÓN DE SCRATCH Y APP INVENTOR A ALUM		600,00	0,00	600,00	0,00	100,00%	600,00	0,00
35.80.6M.00.02	(CONSELLERIAIGUALDAD1-19I) ESTUDIO DE LOS INDICADORES SOCIALES EN LOS SERVICIOS SOCIALES DE LA COMUNITAT VALENCIANA 2019		44.958,31	21.762,72	23.195,59	0,00	100,00%	23.195,59	0,00
35.90.2T.00.01	(GE) GE MASTER EN MEDICINA REPRODUCTIVA		21.037,50	37.179,18	0,00	16.141,68	100,00%	0,00	-12.889,77
35.90.2T.00.02	(GE) GE CURSO INTENSIVO TEORICO PRACTICO SOBRE CELULAS...		0,00	0,00	0,00	0,00	100,00%	218,99	0,00
35.90.2T.00.03	(GE) GE PRIMATOLOGIA Y EVOLUCION HUMANA		1.170,00	354,29	815,71	0,00	100,00%	1.088,84	0,00
35.90.2T.00.04	(GE) GE TECNICAS AVANZADAS EN ANDROLOGIA		0,00	460,00	0,00	460,00	100,00%	138,00	0,00
35.90.2T.00.05	(GE) GE CURSO TEORICO PRACTICO SOBRE METODOS Y TECNICAS ..		0,00	0,00	0,00	0,00	100,00%	0,00	0,00
35.90.2T.00.06	(GE) GE FERTILIDAD HUMANA E INMUNOLOGIA TRASLACIONAL		20.649,73	42.978,54	0,00	22.328,81	100,00%	1.459,41	0,00
35.90.2T.00.07	MÁSTER EN MEDICINA REPRODUCTIVA		34.425,00	0,00	34.425,00	0,00	100,00%	34.425,00	0,00
35.90.2T.00.08	PEP EN CIENCIAS BIOMÉDICAS: FERTILIDAD HUMANA E INMUNOLOGÍA TRASLACIONAL		57.375,00	0,00	57.375,00	0,00	100,00%	57.375,00	0,00
35.90.6G.00.01	(CONGREINMUNO16) 39 CONGRESO DE LA SOCIEDAD ESPANOLA DE INMUNOLOGIA		0,00	0,00	0,00	0,00	100,00%	4.603,96	0,00
35.90.6H.00.01	(APOTIP/2017/013) ESTUDIO CUANTITATIVO CUALITATIVO Y FUNC		0,00	9.995,66	0,00	9.995,66	100,00%	0,00	-4.242,96
35.90.6H.00.02	(APOTIP/2019/021) Estudio cuantitativo y funcional del efecto de la solución isotónica/hipretónica Quinton, sobre poblaciones reguladoras del sistema inmunita		10.500,00	13.533,34	0,00	3.033,34	100,00%	0,00	-3.033,34
35.90.6H.00.03	(PEJ2018-002736-A) FORMACIÓN PARA EL ESTUDIO DE NUEVOS BIOMARCADORES ESPERMÁTICOS Y SU APLICACIÓN EN REPRODUCCIÓN ASISTI		0,00	5.268,46	0,00	5.268,46	100,00%	0,00	-5.268,46
35.90.6Q.00.01	(A-GE) GE CATEDRA HUMAN FERTILITY		17.341,38	12.053,79	5.287,59	0,00	100,00%	19.367,55	0,00
36.00.2M.00.01	(GE-MASTER OFICIAL-2015-2017) MO DESARROLLO DE SOFTWARE PARA DISPOSITIVOS MOVILES		0,00	3.315,18	0,00	3.315,18	100,00%	832,79	0,00
36.00.2T.00.01	(GE) GE EXPERTO EN PROGRAMACION CON TECNOLOGIAS WEB		0,00	502,80	0,00	502,80	100,00%	3.022,40	0,00
36.00.2T.00.03	(GE-GA13) GE TALLER DE DOCKER		0,00	0,00	0,00	0,00	100,00%	244,48	0,00
36.00.2T.00.04	(GE-970) TALLER DE INTRODUCCION A SPRING BOOT		0,00	0,00	0,00	0,00	100,00%	30,00	0,00
36.00.2T.00.05	TALLER DE GIT		0,00	0,00	0,00	0,00	100,00%	64,40	0,00
36.00.2T.00.06	(GB90) TALLER DE INTRODUCCIÓN A ANGULAR		0,00	0,00	0,00	0,00	100,00%	435,00	0,00
36.00.6Q.00.01	(A-GE) GE CATEDRA SANTANDER UA TRANSFORMACION DIGITAL		0,00	16.365,08	0,00	16.365,08	100,00%	7.405,23	0,00

CÓDIGO DE GASTO	DESCRIPCIÓN	PARTIDA PRESUPUESTARIA	DR. REC NETO_2019	OBLIG. REC. 2019	DESVIACIÓN POSITIVA	DESVIACIÓN NEGATIVA	COEF_FIN	DESV. ACU POSITIVA	DESV. ACU NEGATIVA
36.10.2T.00.01	MÁSTER EN INTERPRETACIÓN DE GUITARRA CLÁSICA		89.326,83	83.722,93	5.603,90	0,00	100,00%	6.594,19	0,00
36.20.6H.00.01	(PEJ-2014-A-71644/PEJ-2014-P-00292) FORMACION EN ECOLOGIA MICROBIANA...		0,00	0,00	0,00	0,00	100,00%	330,01	0,00
36.20.6H.00.02	(PEJ-2014-A-71644/PEJ-2014-P-00291) FORMACION EN ECOLOGIA MICROBIANA...		0,00	0,00	0,00	0,00	100,00%	528,83	0,00
36.20.6H.00.05	(UAIND18-04B) Estudio de la relacion dieta y microbiota: una nueva diana terapeutica		0,00	0,00	0,00	0,00	100,00%	30.600,00	0,00
36.20.6H.00.06	(UAIND18-05A) Influencia de la microbiota intestinal en la aparicion de resistencia a antibioticos. Factores moduladores de la microbiota: prebioticos, probiotic		0,00	18.989,74	0,00	18.989,74	100,00%	11.610,26	0,00
36.20.6M.00.01	(ASOCIACIONRETINA1-18XPA) MECENAZGO DE LAS ACTIVIDADES A REALIZAR EN UN PROYECTO DE INVESTIGACIÓN TITULADO: TERAPIA DE LA D		0,00	4.373,38	0,00	4.373,38	100,00%	26,62	0,00
36.20.6M.00.02	(FECYT1-19I) PR230_INVESTIGACIÓN DE GENES CAUSANTES DE ENFERMEDADES RARAS EN TUMORES CEREBRALES		9.017,26	7.990,09	1.027,17	0,00	100,00%	1.027,17	0,00
36.20.6M.00.03	(ROTARY1-19XPA) MECENAZGO DE LAS ACTIVIDADES DE ORGANIZACIÓN Y REALIZACIÓN DEL PROYECTO "INVESTIGACIÓN SOBRE TUMORES CE		1.000,00	0,00	1.000,00	0,00	100,00%	1.000,00	0,00
36.20.6M.00.04	(ASOCIACIONRETINA1-19XPA) MECENAZGO DE LAS ACTIVIDADES DE ORGANIZACIÓN Y REALIZACIÓN DE UN PROYECTO DE INVESTIGACIÓN TITUL		5.000,00	0,00	5.000,00	0,00	100,00%	5.000,00	0,00
36.30.6G.00.01	(CONGRESOS) CONGRESOS		0,00	2.091,55	0,00	2.091,55	100,00%	0,00	0,00
36.30.6G.00.02	(CONGRESO) CONGRESO UNICOMIC 2018		2.000,00	4.549,51	0,00	2.549,51	100,00%	4.118,88	0,00
36.40.2T.00.01	(GE) GE CURSO 0 DE FUNDAMENTOS MATEMATICOS....MOOC		0,00	466,74	0,00	466,74	100,00%	34,93	0,00
36.50.2T.00.01	(GE) GE CURSO AVANZADO EN HERRAMIENTAS PARA LA GESTION....		0,00	0,00	0,00	0,00	100,00%	0,00	0,00
36.50.2T.00.02	(GE) GE INTRODUCCION AL DISENO EXPERIMENTAL Y		7.308,00	6.122,78	1.185,22	0,00	100,00%	3.270,77	0,00
36.50.6H.00.01	(UAIND17-04A) FORMACION PREDOCTORAL EN COLABORACION CO		0,00	20.758,73	0,00	20.758,73	100,00%	2.584,01	0,00
36.60.2T.00.01	(GE) GE CONGRESO INTERNACIONAL DE TRADUCCION ECONOMICA ...		0,00	0,00	0,00	0,00	100,00%	9.763,21	0,00
36.60.2T.00.02	(GE-G708) VI COLOQUIO LUCENTINO. NUEVAS TENDENCIAS EN...		0,00	314,96	0,00	314,96	100,00%	1.742,77	0,00
36.60.2T.00.03	(GE-JORNADAS) GE JORNADAS DE DOBLAJE Y SUBTITULACION		0,00	0,00	0,00	0,00	100,00%	3.012,94	0,00
36.60.2T.00.04	TEORÍA, TÉCNICAS Y NOVEDADES EN SUBTITULACIÓN		1.134,00	0,00	1.134,00	0,00	100,00%	1.134,00	0,00
36.60.2T.00.05	EXPERTO EN SUBTITULACIÓN		4.245,80	0,00	4.245,80	0,00	100,00%	4.245,80	0,00
36.60.6G.00.01	(CONGRESO) 9º CONGRESO INTERNACIONAL DE LA ASOCIACIÓN IBÉRICA DE ESTUDIOS DE TRADUCCIÓN E INTERPRETACIÓN (AIETI)		6.120,00	12.316,86	0,00	6.196,86	100,00%	12.538,29	0,00
36.60.6G.00.02	(CONGRESO) VII COLOQUIO LUCENTINO		2.000,00	118,20	1.881,80	0,00	100,00%	1.881,80	0,00
36.70.2T.00.01	(GE) GE APRENDIENDO CRECIENDO INNOVANDO...		0,00	0,00	0,00	0,00	100,00%	13,80	0,00
36.70.6M.00.01	(ALOCONGRESS1-16X) MECENAZGO DE LAS ACTIVIDADES DE ORGANIZACION Y ...		0,00	4.028,30	0,00	4.028,30	100,00%	20.244,70	0,00
36.80.2E.00.17	REUNIÓN INTERNACIONAL DE UNITWIN		0,00	4.687,42	0,00	2.343,71	50,00%	0,00	-2.343,71
36.80.2M.00.01	(GE-MASTER OFICIAL-2012-2017) MO COMUNICACION E INDUSTRIAS CREATIVAS		0,00	5.047,67	0,00	5.047,67	100,00%	2.305,21	0,00
36.80.2T.00.01	(GE) GE APEGO Y VINCULOS AFECTIVOS A LO LARGO DEL.....		3.557,59	1.968,94	1.588,65	0,00	100,00%	1.670,53	0,00
36.80.2T.00.02	(GE) GE MEDIACION ESCOLAR: HERRAMIENTA		0,00	0,00	0,00	0,00	100,00%	13,74	0,00
36.80.2T.00.03	(GE) GE EXPERTO EN MEDIACION		0,00	704,72	0,00	704,72	100,00%	7.331,38	0,00
36.80.2T.00.05	(GE) GE PUBLICIDAD ONLINE		0,00	0,00	0,00	0,00	100,00%	1.229,52	0,00
36.80.2T.00.06	(GE) GE ACOGIMIENTO FAMILIAR Y ADOPCION DE MENORES		1.759,17	2.261,12	0,00	501,95	100,00%	0,00	-467,36
36.80.2T.00.07	(GE-9245) GE CURSO ESPECIALISTA EN INFANCIA Y JUVENTUD ...		0,00	0,00	0,00	0,00	100,00%	11.738,06	0,00
36.80.2T.00.08	(GE-427) CONFLICTIVIDAD EN LA FAMILIA...		0,00	0,00	0,00	0,00	100,00%	5,23	0,00
36.80.2T.00.09	ANÁLISIS DEL DISCURSO EN UN ENTORNO TRANSMEDIA: PROPUESTA DE INVESTIGACIÓN Y DE AFECTADA		0,00	0,00	0,00	0,00	100,00%	162,00	0,00
36.80.2T.00.10	GC28 MEDIACIÓN EN CONFLICTOS INTERPERSONALES		525,00	970,00	0,00	445,00	100,00%	0,00	-442,50
36.80.2T.00.12	EXPERTO EN FOTOGRAFÍA CONTEMPORÁNEA Y PROYECTO DE AUTOR		1.529,98	21.378,54	0,00	19.848,56	100,00%	0,00	-8.123,59
36.80.2T.00.13	CURSOS FORMACIÓN UADAPTA		499,50	12.866,73	0,00	12.367,23	100,00%	0,00	-12.367,23
36.80.2T.00.14	INTERVENCIÓN PSICOSOCIAL EN LA FAMILIA		567,00	865,00	0,00	298,00	100,00%	0,00	-298,00
36.80.2T.00.15	EXPERTO EN FOTOGRAFÍA CONTEMPORÁNEA Y PROYECTO DE AUTOR		0,00	0,00	0,00	0,00	100,00%	0,00	0,00
36.80.2T.00.16	JORNADA 'FAKE & BUSINESS' FAKE NEWS, MARCAS NEGRAS Y REPUTACIÓN		558,00	0,00	558,00	0,00	100,00%	558,00	0,00

CÓDIGO DE GASTO	DESCRIPCIÓN	PARTIDA PRESUPUESTARIA	DR. REC NETO_2019	OBLIG. REC. 2019	DESVIACIÓN POSITIVA	DESVIACIÓN NEGATIVA	COEF_FIN	DESV. ACU POSITIVA	DESV. ACU NEGATIVA
36.80.6G.00.01	(CONGRESOS) CONGRESOS		0,00	0,00	0,00	0,00	100,00%	1.669,57	0,00
36.80.6G.00.02	(JORNADAS TRANSMEDIANALISIS) ANALISIS DEL DISCURSO EN UN ENTORNO TRANSMEDIA		0,00	0,00	0,00	0,00	100,00%	1.243,55	0,00
36.80.6H.00.01	(UAIND17-02A) FORMACION PREDOCTORAL EN COLABORACION CO		0,00	0,00	0,00	0,00	100,00%	18.383,77	0,00
36.80.6Q.00.01	(CATEDRAAGUASALICANTE) CONVENIO UA, AGUAS MUNIPALIZADAS Y APSA PARA CATEDRA INSTITUCIONAL "AGUAS DE ALICANTE DE INCLUSIÓ		30.016,01	32.933,16	0,00	2.917,15	100,00%	3.440,16	0,00
36.80.6Q.00.02	(CATEDRAMARCACORPORATIVA) CÁTEDRA DE LA MARCA CORPORATIVA DE LA UNIVERSIDAD DE ALICANTE		50.000,00	70.035,83	0,00	20.035,83	100,00%	8.900,39	0,00
36.90.2T.00.02	(GE) GE PHOTOSHOP: EDICION DE IMAGENES ARQUITECTONICAS		0,00	0,00	0,00	0,00	100,00%	1.665,66	0,00
36.90.2T.00.03	(GE) GE URBANISMO TRANSVERSAL		0,00	0,00	0,00	0,00	100,00%	1.206,00	0,00
36.90.2T.00.04	(GE) GE CURSO INTERMEDIO DE BIM		0,00	0,00	0,00	0,00	100,00%	217,96	0,00
36.90.2T.00.05	(GE) GE CURSO DE INFORMES DE EVALUACION DE EDIFICIOS		0,00	0,00	0,00	0,00	100,00%	29,17	0,00
36.90.2T.00.06	(GE) GE PERSPECTIVAS URBANAS		0,00	0,00	0,00	0,00	100,00%	1.115,31	0,00
36.90.2T.00.07	(GE--940) GE INTRODUCCION AL CONCEPTO DE CONSUMO DE		0,00	0,00	0,00	0,00	100,00%	312,46	0,00
36.90.6M.00.01	(COAATIE5-15FPA) CURSO: REVIT INTERMEDIO APLICADO A LA EDIFICACION		0,00	0,00	0,00	0,00	100,00%	213,13	0,00
36.90.6M.00.03	(PCA1-16FPA) CURSO DE FORMACION REVIT BASICO APLICADO A LA EDIFICACION		0,00	0,00	0,00	0,00	100,00%	8,05	0,00
36.90.6M.00.04	(PCA2-16FPA) CURSO DE FORMACION REVIT INTERMEDIO APLICADO A LA EDI..		0,00	0,00	0,00	0,00	100,00%	704,00	0,00
36.90.6M.00.05	(PCA3-16FPA) CURSO DE FORMACION MODELADO 3D AVANZADO CON SKETCHUP..		0,00	0,00	0,00	0,00	100,00%	75,40	0,00
36.90.6M.00.07	(PCA1-17FPA) CURSO DE FORMACION MODELADO 3D AVANZADO CON ...		0,00	0,00	0,00	0,00	100,00%	1.126,40	0,00
36.90.6M.00.08	(PCA4-17FPA) CURSO DE DIMENSIONADO DE INSTALACIONES EN LA EFICIENCIA ENERGÉTICA DE LAS VIVIENDAS		0,00	0,00	0,00	0,00	100,00%	3.074,14	0,00
37.00.2T.00.01	(GE) GE PEP MARKETING		5,29	93.305,19	0,00	93.299,90	100,00%	0,00	-7.553,49
37.00.2T.00.02	(GE) GE RETAIL MARKETING COMERCIO JUSTO		0,00	0,00	0,00	0,00	100,00%	1.150,00	0,00
37.00.2T.00.03	MARKETING DE MODA: ORGANIZA TU EVENTO		0,00	2,38	0,00	2,38	100,00%	0,00	0,00
37.00.2T.00.04	PEP EN MARKETING		111.755,74	13.348,49	98.407,25	0,00	100,00%	98.407,25	0,00
37.00.6Q.00.01	CÁTEDRA GERMÁN BERNÁCER		15.000,00	3.112,64	11.887,36	0,00	100,00%	16.361,10	0,00
37.00.6Q.00.02	(CATEDRA MARJAL INNOVACION SOSTENIBLE)		10.574,60	3.401,35	7.173,25	0,00	100,00%	7.173,25	0,00
40.20.2E.00.01	CONVENIO COMPENSACIÓN DE SEGUROS PARA EL MÁSTER EN PLANIFICACIÓN Y GESTIÓN DE RIESGOS NATURALES		2.800,00	4.210,84	0,00	1.410,84	100,00%	0,00	-189,53
40.20.6H.00.01	(UACOFDOC17-04) AYUDA PARA LA COFINANCIACIÓN DE LA CONTRATACIÓN IJCI-2016-29016 GIL GUIRADO, SALVADOR		0,00	0,00	0,00	0,00	100,00%	0,00	0,00
40.20.6M.00.01	(CNIG1-19F) SERVICIO DE CREACIÓN DE CONTENIDOS SOBRE GEOGRAFÍA PARA ESTUDIANTES DE EDUCACIÓN PRIMARIA Y SECUNDARIA PARA		4.470,00	0,00	4.470,00	0,00	100,00%	4.470,00	0,00
40.50.2M.00.01	(GE-MASTER OFICIAL-2011-2017) MO GESTION SOSTENIBLE Y TECNOLOGIAS DEL AGUA		6.616,50	13.958,85	0,00	7.342,35	100,00%	6.626,00	0,00
40.50.2T.00.01	(GE) GE ESPECILISTA EN DESALINIZACION Y REUTILIZADION DE AGUA		37.485,00	33.151,72	4.333,28	0,00	100,00%	6.576,34	0,00
40.50.2T.00.02	(GE) GE HERRAMIENTAS PARA LA GESTION TERRITORIA. ..MOOC		0,00	0,00	0,00	0,00	100,00%	0,00	0,00
40.50.2T.00.03	(GE-JORNADAS) I JORNADA: LA GASTRONOMIA COMO REFERENTE EMPRESARIAL Y...		0,00	0,00	0,00	0,00	100,00%	1.207,01	0,00
40.50.2T.00.04	MÁSTER EN URBANISMO, TERRITORIO Y SOSTENIBILIDAD AMBIENTAL EN EL MARCO DE LA ECONOMÍA CIRCULAR		25.012,71	32.373,52	0,00	7.360,81	100,00%	21.398,80	0,00
40.50.2T.00.05	MÉTODOS CUALITATIVOS PARA LA EVALUACIÓN POR EXPOSICIÓN A AGENTES QUÍMICOS		0,00	0,00	0,00	0,00	100,00%	1.533,20	0,00
40.50.2T.00.06	MÁSTER EN TECNOLOGÍAS Y POLÍTICAS PÚBLICAS SOBRE LA GESTIÓN AMBIENTAL		15.722,28	12.299,25	3.423,03	0,00	100,00%	3.423,03	0,00
40.50.2T.00.07	ESPECIALISTA EN DESALINIZACIÓN Y REUTILIZACIÓN DEL AGUA		11.373,36	0,00	11.373,36	0,00	100,00%	11.373,36	0,00
40.50.2T.00.08	MASTER EN TECNOLOGÍAS Y POLÍTICAS PÚBLICAS SOBRE LA GESTIÓN AMBIENTAL		6.426,00	0,00	6.426,00	0,00	100,00%	6.426,00	0,00
40.50.2T.00.09	MÁSTER EN TERRITORIO, URBANISMO Y SOSTENIBILIDAD AMBIENTAL EN EL MARCO DE LA ECONOMÍA CIRCULAR.		13.387,50	0,00	13.387,50	0,00	100,00%	13.387,50	0,00
40.50.6G.00.01	(CONGRESOS) CONGRESOS		25.974,00	23.218,23	2.755,77	0,00	100,00%	29.741,09	0,00
40.50.6H.00.01	(PEJ-2014-A-83983/PEJ-2014-P-00296) FORMACION EN ANALISIS DE AGUAS NATURALES...		0,00	0,00	0,00	0,00	100,00%	0,00	0,00
40.50.6M.00.01	(AQUAGEST4-06F) COLABORACION EN MASTER OFICIAL...		0,00	0,00	0,00	0,00	100,00%	32,70	0,00
40.50.6M.00.02	(HIDRAQUA1-19X) MECENAZGO CONGRESO NACIONAL DEL AGUA 2019. INNOVACIÓN Y SOSTENIBILIDAD		13.200,00	12.839,60	360,40	0,00	100,00%	360,40	0,00

CÓDIGO DE GASTO	DESCRIPCIÓN	PARTIDA PRESUPUESTARIA	DR. REC NETO_2019	OBLIG. REC. 2019	DESVIACIÓN POSITIVA	DESVIACIÓN NEGATIVA	COEF_FIN	DESV. ACU POSITIVA	DESV. ACU NEGATIVA
40.50.6O.00.01	(CONSELLERIAAGRICULTURA3-17T) RECURSOS HIDRICOS: ANALISIS JURIDICO		0,00	3.000,00	0,00	3.000,00	100,00%	3.866,56	0,00
40.50.6O.00.02	(CONSELLERIAAGRICULTURA6-17T) RECURSOS HIDRICOS: EFECTO DEL ELECTROMAGNETISMO		0,00	0,00	0,00	0,00	100,00%	0,00	0,00
40.50.6Q.00.01	CÁTEDRA DEL AGUA. CONV 2018 - CONV. 2019		39.924,96	37.712,48	2.212,48	0,00	100,00%	2.289,73	0,00
40.60.2M.00.01	(GE-MASTER OFICIAL-2014-2017) MO ASESORAMIENTO LINGUISTICO Y CULTURA LITERARIA: APLICACION		0,00	0,00	0,00	0,00	100,00%	14.342,21	0,00
40.60.6G.00.01	(CONGRESO)		0,00	2.155,81	0,00	2.155,81	100,00%	1.402,29	0,00
40.70.2T.00.01	(GE) GE PEP COMERCIO INTERNACIONAL		1.574,57	118.766,53	0,00	117.191,96	100,00%	0,00	-15.472,49
40.70.2T.00.02	(GE) CURSOS UNIMOOC		12.217,95	12.632,86	0,00	414,91	100,00%	6.445,24	0,00
40.70.2T.00.03	(GA55 (ASIGNATURA20170012)) JORNADAS DE ALICANTE SOBRE ECONOMIA ES.		1.201,50	5.912,99	0,00	4.711,49	100,00%	0,00	-3.220,99
40.70.2T.00.09	PEP EN COMERCIO INTERNACIONAL		88.229,72	0,00	88.229,72	0,00	100,00%	88.229,72	0,00
40.70.6G.00.01	(CONGRESOS) CONGRESOS		6.212,27	237,03	5.975,24	0,00	100,00%	6.057,33	0,00
40.70.6M.00.01	(AREUEA1-16XPA) COLABORACION EN LA ORGANIZACION THE AREUEA		0,00	0,00	0,00	0,00	100,00%	0,00	0,00
40.70.6M.00.02	(FUNDACIONUCEIF3-17FPA) FORMACION PARA LA REALIZACION DEL CURSO		0,00	0,00	0,00	0,00	100,00%	0,00	0,00
40.70.6M.00.03	(SPTCV1-18XPA) MECENAZGO DE LAS ACTIVIDADES DE ORGANIZACIÓN Y REALIZACIÓN DE COLABORAR COMO PATROCINADOR EN LA ORGANIZA		0,00	200,00	0,00	200,00	100,00%	240,00	0,00
40.70.6M.00.10	(CAJAMAR1-19XPA) MECENAZGO DE LAS ACTIVIDADES DE ORGANIZACIÓN Y REALIZACIÓN DE LAS XXXIII JORNADAS DE ALICANTE SOBRE ECONO		2.640,00	0,00	2.640,00	0,00	100,00%	2.640,00	0,00
40.70.6M.00.11	(FEISCANDINAVIAN1-19FPA) IMPARTICIÓN DE 4 HORAS DE FORMACIÓN EN VALORACIÓN INMOBILIARIA Y MERCADO INMOBILIARIO EUROPEO		420,00	356,56	63,44	0,00	100,00%	63,44	0,00
40.70.6M.00.12	(FEISCANDINAVIAN2-19FPA) IMPARTICIÓN DE 8 HORAS DE FORMACIÓN EN LAS SIGUIENTES ÁREAS: VALORACIÓN INMOBILIARIA, MERCADO INMO		840,00	0,00	840,00	0,00	100,00%	840,00	0,00
40.70.6M.00.13	(ICOEA1-19XPA) MECENAZGO DE LAS ACTIVIDADES DE ORGANIZACIÓN Y REALIZACIÓN DELAS XXXIV JORNADAS DE ALICANTE SOBRE ECONOMÍA		1.320,00	5.965,41	0,00	4.645,41	100,00%	0,00	-4.645,41
40.80.6G.00.01	(CONGRESOS) CONGRESOS		0,00	0,00	0,00	0,00	100,00%	248,52	0,00
40.80.6H.00.02	(PEJ2018-002571-A) Formación en el uso de técnicas analíticas complementarias asociadas al desarrollo de procesos electroquímicos para el uso eficiente de		0,00	3.133,50	0,00	3.133,50	100,00%	0,00	-3.133,50
40.80.6I.00.01	(EQC2019-006128-P) Adquisición de equipamiento para el fortalecimiento de las capacidades de I+D+i del Instituto Universitario de Electroquímica		150.517,00	0,00	150.517,00	0,00	100,00%	150.517,00	0,00
40.90.6H.00.03	(UAIND18-02A) TRATAMIENTO DE RESIDUOS MEDIANTE CARBONIZACION HIDROTERMAL		0,00	18.989,74	0,00	18.989,74	100,00%	11.610,26	0,00
40.90.6H.00.04	(APOTIP/2019/013) Diseño y construcción de prototipos piloto de cultivo de microalga espirulina basado en los resultados de la prueba de concepto de estudio		5.750,00	8.536,32	0,00	2.786,32	100,00%	0,00	-2.786,32
40.90.6I.00.01	(IDIFEDER/2018/009) ESTUDIO SOBRE LA EMISIÓN Y POSIBLE REDUCCIÓN DE PRODUCTOS TÓXICOS EN NUEVOS DISPOSITIVOS DE FUMADO.		-283,55	0,00	0,00	283,55	100,00%	0,00	0,00
40.90.6M.00.01	(I-FISCHER1-11O) CONTRATO DE LICENCIA DE PATENTE: PATENT ES...		866,25	0,00	866,25	0,00	100,00%	2.499,43	0,00
40.90.6M.00.02	(CADEL2-17FPA) FORMACION EN EL USO DE SIMULADORES DE P		0,00	0,00	0,00	0,00	100,00%	13,44	0,00
41.00.6H.00.01	(PEJ-2014-A-09234/PEJ-2014-P-00290) FORMACION TECNICO EN ISO		0,00	0,00	0,00	0,00	100,00%	479,76	0,00
41.10.6G.00.01	(CONGRESOS) CONGRESOS		0,00	60,00	0,00	60,00	100,00%	831,19	0,00
41.10.6G.00.02	(INVESTIGACIÓN-CNMIM) CONGRESO NACIONAL DE MATERIALES IBEORMAT		0,00	3.677,92	0,00	3.677,92	100,00%	31.368,59	0,00
41.10.6H.00.01	(INV14-08) AYUDA INV. INVITADOS: DANILO SERGI INV14 08		0,00	0,00	0,00	0,00	100,00%	597,12	0,00
41.10.6M.00.01	(UNIVERSIDADVIENA1-17XPA) MECENAZGO DE LAS ACTIVIDAD DE ORGANIZACIÓN Y REALIZACIÓN DE LA CONFERERNCIA		0,00	39,99	0,00	39,99	100,00%	840,01	0,00
41.10.6M.00.02	(SIE1-17XPA) MECENAZGO DE LAS ACTIVIDAD DE ORGANIZACIÓN Y REALIZACIÓN DE LA CONFERERNCIA		0,00	0,00	0,00	0,00	100,00%	440,00	0,00
41.10.6M.00.04	(NETZSCH1-19XPA) MECENAZGO DE LAS ACTIVIDADES DE ORGANIZACIÓN Y REALIZACIÓN DEL CONGRESO "EIGHTH INTERNATIONAL CONFERENC		528,00	0,00	528,00	0,00	100,00%	528,00	0,00
41.10.6M.00.05	(IBERBLUID1-19XPA) MECENAZGO DE LAS ACTIVIDADES DE ORGANIZACIÓN Y REALIZACIÓN DEL CONGRESO "EIGTH INTERNATIONAL CONFERENC		1.320,00	0,00	1.320,00	0,00	100,00%	1.320,00	0,00
41.20.2T.00.01	(GE) GE PEP TRADUCCION JURIDICA INGLES ESPANOL		0,00	0,00	0,00	0,00	100,00%	4.847,19	0,00
41.20.6G.00.01	(CONGRESOS/34 CONGRESO INTERNACIONAL) 34 CONGRESO INTERNACIONAL DE LA ASOCIACION		0,00	0,00	0,00	0,00	100,00%	3.998,55	0,00
41.20.6G.00.02	(CONGRESO/IV JORNADAS LEXESP) IV JORNADAS LEXESP:VIDEOGAMES ADNLANGUAGE		0,00	0,00	0,00	0,00	100,00%	118,45	0,00
41.20.6G.00.03	(ILPE3) COLOQUIO INTERNACIONAL ILPE3		0,00	0,00	0,00	0,00	100,00%	1.645,94	0,00
41.20.6G.00.04	(CONGRESOLexESP2018) V INTERNATIONAL SEMINAR ON ENGLISH AND ESP LEXICOLOGY AND LEXICOGRAPHY: THE WORDS OF THE LAW		0,00	0,00	0,00	0,00	100,00%	949,97	0,00
41.20.6G.00.05	(CONGRESO) JORNADAS AETER 2018. AVANCES EN LA LEXICOGRAFIA ESPECIALIZADA: RETOS Y CAMBIOS EN LA ELABORACION DE RECURSOS		0,00	0,00	0,00	0,00	100,00%	444,94	0,00
41.30.6M.00.03	(FECYT2-19I) PR238_¿CONTAMINAN MENOS LOS BIOPLÁSTICOS?		3.000,04	757,28	2.242,76	0,00	100,00%	2.242,76	0,00

CÓDIGO DE GASTO	DESCRIPCIÓN	PARTIDA PRESUPUESTARIA	DR. REC NETO_2019	OBLIG. REC. 2019	DESVIACIÓN POSITIVA	DESVIACIÓN NEGATIVA	COEF_FIN	DESV. ACU POSITIVA	DESV. ACU NEGATIVA
41.30.6O.00.01	(20160929DENIA) CENTRO INVEST. ESTACION CIENTIFICA MONTGO DENIA		10.000,00	10.495,45	0,00	495,45	100,00%	1.108,78	0,00
41.40.6M.00.01	(UNIVERSITYOXFORD1-13T) (UNIVERSITYOXFORD1-19XD) WORK IN PARTNERSHIP ON THE REGULAR PRODUCTION...		6.835,10	10.112,14	0,00	3.277,04	100,00%	1.166,13	0,00
41.50.6G.00.01	(ZEROROBOTICS) COMPETICION INTERNACIONAL ZEROROBOTICS		4.257,00	4.834,08	0,00	577,08	100,00%	0,00	-577,08
41.50.6G.00.02	(CONGRESO) JORNADAS NACIONALES DE ROBOTICA JNR2019		5.060,00	4.600,81	459,19	0,00	100,00%	459,19	0,00
41.50.6G.00.03	(CONGRESO) Congreso Digital Libraries for Musicology		2.301,57	2.738,39	0,00	436,82	100,00%	0,00	-436,82
41.50.6H.00.01	(APOTIP/2018/024) Detección de errores en el diseño de sitios web		13.500,00	17.636,06	0,00	4.136,06	100,00%	0,00	-3.515,29
41.50.6M.00.01	(SATIMO1-13T) IMAGING AND SCIENTIFIC SOFTWARE TOOLS FOR A LARGE..		0,00	0,00	0,00	0,00	100,00%	8.956,61	0,00
41.50.6M.00.02	(JITE1-16FPA) CURSO DE FORMACION EN PROGRAMACION		0,00	0,00	0,00	0,00	100,00%	0,00	0,00
41.50.6M.00.03	(JITE1-17FPA) CURSO DE FORMACION EN PROGRAMACION		0,00	0,00	0,00	0,00	100,00%	0,00	0,00
41.50.6M.00.04	(ENCARGOINTERNOOMNI-1) (ENCARGOINTERNO5-19EN) .PROYECTO OMNICANALIDAD - SocialUniv 2.0: Tecnologías del Lenguaje Humano, aplicación p		0,00	9.282,72	0,00	9.282,72	100,00%	0,00	-3.282,72
41.60.2M.00.01	(GE-MASTER OFICIAL-2014-2017) MO DIRECCION Y PLANIFICACION DEL TURISMO		0,00	4.847,78	0,00	4.847,78	100,00%	0,00	-4.820,39
41.60.2T.00.01	(GE) GE TURISMO DE CRUCEROS		2.268,00	2.225,00	43,00	0,00	100,00%	54,96	0,00
41.60.2T.00.02	(GE) GE PEP DIRECCION Y GESTION DE EMPRESAS DE....		48.960,00	61.782,53	0,00	12.822,53	100,00%	7.062,82	0,00
41.60.2T.00.03	(GE) GE PEP GUIA TURISTICO E INTERPRETACION DEL PATRI		6.131,58	24.495,54	0,00	18.363,96	100,00%	0,00	-14.159,02
41.60.2T.00.04	(GE) EXPERTO EN COCINA TECNOLOGICA		0,00	0,00	0,00	0,00	100,00%	0,00	0,00
41.60.2T.00.05	(GE) PEP DIRECCION Y GESTION DE RRHH		81.627,62	119.305,21	0,00	37.677,59	100,00%	0,00	-16.110,12
41.60.2T.00.06	(GE) GE EXPERTO EN DIRECCION COMERCIAL DE HOTELES		144.191,60	148.821,92	0,00	4.630,32	100,00%	18.215,77	0,00
41.60.2T.00.07	(GE) GE GEOCACHING COMO ESTRATEGIA PARA ...		0,00	0,00	0,00	0,00	100,00%	333,00	0,00
41.60.2T.00.08	(GE) GE PEP DIRECCION Y GESTION DE EMPRESAS		18.792,25	107.106,32	0,00	88.314,07	100,00%	0,00	-60.646,29
41.60.2T.00.09	(GE-811) GE GESTION DE RESTAURANTES		0,00	18.263,90	0,00	18.263,90	100,00%	0,00	-18.263,90
41.60.2T.00.10	(GE-980) GE CURSO INTRODUCCION A LA GESTION DE UN CAMPING		0,00	0,00	0,00	0,00	100,00%	464,70	0,00
41.60.2T.00.11	(GA65- ASIGNATURA 20170022) DESTINOS TURISTICOS INTELIGENTES DTI ...		0,00	0,00	0,00	0,00	100,00%	107,00	0,00
41.60.2T.00.12	LAS ACTIVIDADES NAÚTICAS Y EL OCIO MARÍTIMO (GA51)		1.743,00	3.025,00	0,00	1.282,00	100,00%	0,00	-1.269,00
41.60.2T.00.13	EXPERTO EN HOUSEKEEPING		5.189,25	0,00	5.189,25	0,00	100,00%	5.189,25	0,00
41.60.2T.00.15	GA76 INTRODUCCIÓN A LA LENGUA PORTUGUESA		0,00	0,00	0,00	0,00	100,00%	0,00	0,00
41.60.2T.00.16	GC61 "EMPRENDO EN TURISMO"		333,00	36,18	296,82	0,00	100,00%	338,82	0,00
41.60.2T.00.17	DIRECCIÓN Y GESTIÓN DE EMPRESAS TURÍSTICAS DE INTERMEDIACIÓN		648,00	0,00	648,00	0,00	100,00%	648,00	0,00
41.60.2T.00.18	PEP EN DIRECCIÓN Y GESTIÓN DE EMPRESAS		51.095,27	0,00	51.095,27	0,00	100,00%	51.095,27	0,00
41.60.2T.00.19	PEP EN DIRECCIÓN Y GESTIÓN DE RRHH		64.897,32	0,00	64.897,32	0,00	100,00%	64.897,32	0,00
41.60.2T.00.20	PEP EN GUÍA TURÍSTICO E INTERPRETACIÓN DEL PATRIMONIO		55.919,24	0,00	55.919,24	0,00	100,00%	55.919,24	0,00
41.60.6G.00.01	(DTI JORNADAS) DTI: NUEVOS HORIZONTES A LA INVESTIGACION DEL TURISMO		0,00	0,00	0,00	0,00	100,00%	897,65	0,00
41.60.6M.00.02	(DIPUTACION1-19X) REALIZACIÓN DE LA ACTIVIDAD "DOEACTUA: CONVIERTE EN REALIDAD TU NEGOCIO		2.996,10	2.952,33	43,77	0,00	100,00%	43,77	0,00
41.60.6N.00.01	(20100325AVT) ACUERDO DE COLABORACION ENTRE LA UA AYTO DE BENIDORM...		20.000,00	2.412,96	17.587,04	0,00	100,00%	17.587,04	0,00
41.60.6Q.00.01	(CATEDRAPEDROZARAGOZAORTS) CATEDRA DE ESTUDIOS TURISTICOS PEDRO ZARAGOZA ORTS		0,00	22.869,56	0,00	22.869,56	100,00%	0,00	-22.869,56
41.70.6H.00.01	(PEJ2018-002648-A) Desarrollo e implementación del simulador para el instrumento X-IFU de la misión ATHENA de la Agencia Espacial Europea		0,00	3.443,94	0,00	3.443,94	100,00%	0,00	-3.443,94
41.80.2T.00.01	(GE) GE CONTROL DE PLAGAS		9.307,50	8.852,86	454,64	0,00	100,00%	2.555,71	0,00
41.80.2T.00.02	CÓMO MEJORAR EN LA ESCRITURA DE ARTÍCULOS CIENTÍFICOS		810,00	445,00	365,00	0,00	100,00%	365,00	0,00
41.80.6H.00.01	(PTA2015-11441-I) PERS.TEC.APOYO CINTA QUIRCE VAZQUEZ		13.000,00	22.049,02	0,00	9.049,02	100,00%	0,00	-5.777,55
41.90.2T.00.01	(GE) GE CURSOS		4.446,86	4.381,77	65,09	0,00	100,00%	26.200,15	0,00
41.90.2T.00.02	EXPERTO EN VIOLENCIA DE GÉNERO: UN ENFOQUE INTERDISCIPLINAR		2.050,63	0,00	2.050,63	0,00	100,00%	2.050,63	0,00

CÓDIGO DE GASTO	DESCRIPCIÓN	PARTIDA PRESUPUESTARIA	DR. REC NETO_2019	OBLIG. REC. 2019	DESVIACIÓN POSITIVA	DESVIACIÓN NEGATIVA	COEF_FIN	DESV. ACU POSITIVA	DESV. ACU NEGATIVA
41.90.6G.00.01	(CONGRESOS) CONGRESOS		0,00	0,00	0,00	0,00	100,00%	1.332,38	0,00
41.90.6G.00.02	(CONGRESO) CONGRESO INTERNACIONAL SOBRE EL HUMOR VERBAL		10.129,82	8.010,22	2.119,60	0,00	100,00%	2.119,60	0,00
41.90.6G.00.03	(CONGRESO) CONGRESO INTERNACIONAL. LO PUBLICO Y LO PRIVADO. GÉNERO, COMPROMISO Y TRANSGRESIÓN ENTRE EL SIGLO XIX Y EL XX		1.232,00	1.373,72	0,00	141,72	100,00%	0,00	-141,72
41.90.6Q.00.01	(CATEDRA RESPONSABILIDAD SOCIAL) CONVENIO 2019 CON CONSELLERIA TRANSPARENCIA PARA MANTENIMIENTO DE CÁTEDRA DE RESPONS		41.107,33	35.796,39	5.310,94	0,00	100,00%	5.310,94	0,00
42.00.2T.00.03	(GE-989 (ASIGNATURA 20160256)) EL USO DEL LIDAR PARA LA DETECION...		0,00	0,00	0,00	0,00	100,00%	19,43	0,00
42.00.6G.00.01	(CONGRESOS) XIV CONGRESO NACIONAL E INTERNACIONAL DE PALEOPATOLOGIA		0,00	0,00	0,00	0,00	100,00%	4.148,38	0,00
42.00.6G.00.02	(ASP VI) CONGRESO INTERNACIONAL DE ARTE EN LAS SOCIEDADES PREHISTÓRICAS		2.430,00	2.739,93	0,00	309,93	100,00%	0,00	-309,93
42.00.6M.00.04	(ENCARGOINTERNO3-17EN) REALIZACION DEL PLAN DIRECTOR DEL YACIMI		0,00	0,00	0,00	0,00	100,00%	413,97	0,00
42.00.6M.00.07	(ENCARGOINTERNO1ALCUDIA-19EN) DAMAS Y HÉROES. TRAS LA ILICI IBÉRICA		0,00	18.296,21	0,00	18.296,21	100,00%	0,00	-18.296,21
42.00.6M.00.08	(FUNDACIONPALARQ1-19X) CONVENIO DE COLABORACIÓN PARA LA COORDINACIÓN Y DESARROLLO DEL PROYECTO "ESTUDIO DE INVESTIGACIC		4.824,50	0,00	4.824,50	0,00	100,00%	4.824,50	0,00
42.10.2E.00.01	CONVENIO ESPECÍFICO COLABORACIÓN TDEA		20.480,00	24.600,99	0,00	4.120,99	100,00%	0,00	-3.671,94
42.10.2T.00.01	(GE-992) CURSO ESPECIALIZACION EN INICIACION....		0,00	0,00	0,00	0,00	100,00%	95,00	0,00
42.10.6G.00.01	(JORNADAS) JORNADAS DESAFIOS AMERICA LATINA		0,00	1.028,28	0,00	1.028,28	100,00%	0,00	-203,11
42.10.6M.00.01	(ADLYPSE1-19XPA) MECENAZGO DE LAS ACTIVIDADES DE ORGANIZACIÓN Y REALIZACIÓN DEL IV SEMINARIO DE EMPRENDIMIENTO E INNOVACIÓ		400,00	0,00	400,00	0,00	100,00%	400,00	0,00
50.00.0I.00.00	INGRESOS INVESTIGACIÓN		630.902,91	0,00	630.902,91	0,00	100,00%	663.571,79	0,00
50.01.6N.00.01	(COMPENSACIÓN GEST.AYU. Y PROGR.) GESTION DE AYUDAS Y CONTRATOS MEC		1.375,00	0,00	1.375,00	0,00	100,00%	1.375,00	0,00
50.10.4B.00.01	BECAS Y AYUDAS P.F. BECAS SALARIO		4.100.200,00	3.344.400,00	755.800,00	0,00	100,00%	780.800,00	0,00
51.00.6H.00.01	(PEJ-2014-A-00818/PEJ-2014-P-00288) IMPLANTACION Y DESARROLLO DE LA...		0,00	0,00	0,00	0,00	100,00%	339,07	0,00
51.10.6G.00.01	(JORNADAS) LA APLICACIÓN DE LA NUEVA LEY DE CONTRATACIÓN PÚBLICA EN LA INVESTIGACIÓN DE LAS UNIVERSIDADES		0,00	0,00	0,00	0,00	100,00%	63,66	0,00
51.10.6H.00.02	(PEJ2018-004471-A) Técnico de apoyo en actividades de transferencia de tecnología en el Área de Relaciones con la Empresa de la Universidad de Alicante		0,00	3.476,78	0,00	3.476,78	100,00%	0,00	-3.476,78
51.11.6H.00.01	(PEJ2018-005099-A) Cuadro de mando de indicadores de I+D+I en la Universidad de Alicante		0,00	3.443,94	0,00	3.443,94	100,00%	0,00	-3.443,94
51.12.2T.00.01	(GE) GE CONTINUA 20140224 SLD4		0,00	0,00	0,00	0,00	100,00%	3.897,04	0,00
51.12.2T.00.02	FORMACIÓ EN CAPTACIÓ DE PROJECTES INTERNACIONALS ERASMUS+ K2 CBHE :MODULE I		0,00	0,00	0,00	0,00	100,00%	0,00	0,00
51.12.2T.00.03	FORMACIÓ EN CAPTACIÓ DE PROJECTES INTERNACIONALS ERASMUS+ K2 CBHE :MOD II		0,00	0,00	0,00	0,00	100,00%	0,00	0,00
51.12.2T.00.04	FORMACIÓ EN CAPTACIÓ DE PROJECTES INTERNACIONALS ERASMUS+ K2 CBHE : III		0,00	0,00	0,00	0,00	100,00%	0,00	0,00
51.12.6M.00.01	(SAARLANDUNIVERSITY1-16F) JOINTLY ORGANISATION OF A TRAINING COURSE FOR RE..		0,00	0,00	0,00	0,00	100,00%	0,00	0,00
51.12.6M.00.04	(SAARLANDUNIVERSITY1-18F) JOINTLY ORGANISATION OF A TRAINING COURSE FOR RECENTLY ELECTED DEANS IN LATIN AMERICAN HIGHER ED		30.759,50	16.984,80	13.774,70	0,00	100,00%	13.774,70	0,00
51.12.6M.00.05	(UPCT1-19FPA) CURSO COMPLETO "REDACCIÓN DE PROPUESTAS PARA PRESENTAR A LA CONVOCATORIA: ERASMUS + K2 CBHE Y ALIANZAS E		4.000,00	700,00	3.300,00	0,00	100,00%	3.300,00	0,00
51.13.6H.00.01	(RYC-2009-03813) PROG. RAMON Y CAJAL BERENGUER MURCIA A.		0,00	0,00	0,00	0,00	100,00%	4.006,47	0,00
51.13.6H.00.02	(RYC-2009-05078) PROG. RAMON Y CAJAL MOLINA JORDA JOSE M.		0,00	0,00	0,00	0,00	100,00%	520,04	0,00
51.13.6H.00.03	(JCI-2009-03710) PROG. JUAN DE LA CIERVA BAEZA CARRATALA A.		0,00	0,00	0,00	0,00	100,00%	1.847,68	0,00
51.13.6H.00.04	(JCI-2009-04019) PROG. JUAN DE LA CIERVA BAGUE QUILEZ LUIS		0,00	0,00	0,00	0,00	100,00%	1.625,36	0,00
51.13.6H.00.05	(BES-2009-014684) AYUDA CONTR. FPI MICINN:CAPDEPON FRIAS MARGARITA		0,00	0,00	0,00	0,00	100,00%	282,03	0,00
51.13.6H.00.06	(BES-2009-027387) AYUDA CONTR. FPI MICINN: MUNOZ FERNANDEZ MARIA		0,00	0,00	0,00	0,00	100,00%	282,03	0,00
51.13.6H.00.07	(BES-2009-012166) AYUDA CONTR. FPI MICINN: FERRANDIZ MAS VERONICA		0,00	0,00	0,00	0,00	100,00%	282,03	0,00
51.13.6H.00.08	(BES-2009-012060) AYUDA CONTR. FPI MICINN: PRIETO GARCIA CANEDO SARA		0,00	0,00	0,00	0,00	100,00%	282,03	0,00
51.13.6H.00.09	(BES-2009-017479) AYUDA CONTR. FPI MICINN: NAVARRO SANCHEZ VICTOR DIEGO		0,00	0,00	0,00	0,00	100,00%	282,03	0,00
51.13.6H.00.10	(BES-2009-028558) AYUDA CONTR. FPI MICINN: FILHOL BENOUT		0,00	0,00	0,00	0,00	100,00%	282,03	0,00
51.13.6H.00.11	(BES-2009-014217) AYUDA CONTR. FPI MICINN: GONZALEZ GALAN ANA		0,00	0,00	0,00	0,00	100,00%	282,03	0,00
51.13.6H.00.12	(BES-2009-024030) AYUDA CONTR. FPI MICINN: ESQUEMBRE CERDA M ASUNCION		0,00	0,00	0,00	0,00	100,00%	282,03	0,00

CÓDIGO DE GASTO	DESCRIPCIÓN	PARTIDA PRESUPUESTARIA	DR. REC NETO_2019	OBLIG. REC. 2019	DESVIACIÓN POSITIVA	DESVIACIÓN NEGATIVA	COEF_FIN	DESV. ACU POSITIVA	DESV. ACU NEGATIVA
51.13.6H.00.13	(BES-2009-016382) AYUDA CONTR. FPI MICINN: MORCILLO JULIA LUNA LLENA		0,00	0,00	0,00	0,00	100,00%	282,03	0,00
51.13.6H.00.14	(BES-2009-026709) AYUDA CONTR. FPI MICINN: BAENA MURILLO ERNESTO ROMAN		0,00	0,00	0,00	0,00	100,00%	8.930,49	0,00
51.13.6H.00.15	(JCI-2011-09588) PROG. JUAN DE LA CIERVA GRUPO DE ...		0,00	0,00	0,00	0,00	100,00%	3.129,28	0,00
51.13.6H.00.16	(BES-2009-020747) AYUDA CONTR. FPI MINECO: MARTA MORALES VIDAL		0,00	0,00	0,00	0,00	100,00%	1.176,29	0,00
51.13.6H.00.17	(BES-2010-041414) AYUDA CONTRATACION FPI MINECO: GONZALEZ TORRES...		0,00	0,00	0,00	0,00	100,00%	763,29	0,00
51.13.6H.00.18	(BES-2010-029955) AYUDA CONTRATACION FPI MINECO: IZQUIERDO GOMEZ...		0,00	0,00	0,00	0,00	100,00%	757,01	0,00
51.13.6H.00.19	(BES-2010-036978) AYUDA CONTRATACION FPI MINECO: LOPEZ LILLO...		0,00	0,00	0,00	0,00	100,00%	767,63	0,00
51.13.6H.00.20	(BES-2010-035029) AYUDA CONTRATACION FPI MINECO: MARTORELL BRIZ...		0,00	0,00	0,00	0,00	100,00%	757,01	0,00
51.13.6H.00.21	(BES-2010-030311) AYUDA CONTRATACION FPI MINECO: PEREGRINO TORREGROSA...		0,00	0,00	0,00	0,00	100,00%	757,01	0,00
51.13.6H.00.22	(BES-2010-035238) AYUDA CONTRATACION FPI MINECO: SALINAS TORRES...		0,00	0,00	0,00	0,00	100,00%	511,49	0,00
51.13.6H.00.23	(BES-2010-032321) AYUDA CONTRATACION FPI MINECO: CIBREV DEJAN		0,00	0,00	0,00	0,00	100,00%	511,49	0,00
51.13.6H.00.24	(BES-2010-037649) AYUDA CONTRAT. FPI MINECO: CHEUQUEPAN VALENZUELA W		0,00	0,00	0,00	0,00	100,00%	243,97	0,00
51.13.6H.00.25	(BES-2010-035031) AYUDA CONTRATACION FPI MINECO: MARIN ALONSO OSCAR R.		0,00	0,00	0,00	0,00	100,00%	243,97	0,00
51.13.6H.00.26	(BES-2010-040267) AYUDA CONTRATACION FPI MINECO: RUFETE BENEITE MONICA		0,00	0,00	0,00	0,00	100,00%	243,97	0,00
51.13.6H.00.27	(AP2010-2727) AYUDA FPU M.EDU.: RAFAEL VALERO FERNANDEZ		0,00	0,00	0,00	0,00	100,00%	5.862,75	0,00
51.13.6H.00.34	(RYC-2012-11427) PROG. RAMON Y CAJAL: RAMOS FERNANDEZ ENRIQUE		51.447,47	14.093,56	37.353,91	0,00	100,00%	41.176,16	0,00
51.13.6H.00.35	(BES-2013-066273) AYUDA CONTRATACION FPI MINECO: DE ANA ARAH...		0,00	0,00	0,00	0,00	100,00%	0,00	0,00
51.13.6H.00.36	(BES-2013-065950) AYUDA CONTRATACION FPI MINECO: DE LEA CANA...		0,00	0,00	0,00	0,00	100,00%	0,00	0,00
51.13.6H.00.37	(BES-2013-065384) AYUDA CONTRATACION FPI MINECO: DE JAVIER.....		0,00	0,00	0,00	0,00	100,00%	0,00	0,00
51.13.6H.00.38	(BES-2013-065374) AYUDA CONTRATACION FPI MINECO: DE JUAN JOSE ...		0,00	0,00	0,00	0,00	100,00%	0,00	0,00
51.13.6H.00.39	(BES-2013-064802) AYUDA CONTRATACION FPI MINECO: DE MARIA		0,00	0,00	0,00	0,00	100,00%	0,00	0,00
51.13.6H.00.40	(BES-2013-064791) AYUDA CONTRATACION FPI MINECO: DE NATALIA...		0,00	0,00	0,00	0,00	100,00%	0,00	0,00
51.13.6H.00.41	(BES-2013-064482) AYUDA CONTRATACION FPI MINECO: DE MANUEL....		0,00	0,00	0,00	0,00	100,00%	919,22	0,00
51.13.6H.00.42	(BES-2013-064132) AYUDA CONTRATACION FPI MINECO: DE NORTBERT		0,00	0,00	0,00	0,00	100,00%	9.023,86	0,00
51.13.6H.00.43	(BES-2013-064068) AYUDA CONTRATACION FPI MINECO: DE DAVID....		0,00	0,00	0,00	0,00	100,00%	8.932,68	0,00
51.13.6H.00.44	(BES-2013-063678) AYUDA CONTRATACION FPI MINECO: DE JAIME...		0,00	0,00	0,00	0,00	100,00%	9.299,82	0,00
51.13.6H.00.45	(BES-2013-063575) AYUDA CONTRATACION FPI MINECO: DE DIANA		0,00	0,00	0,00	0,00	100,00%	0,00	0,00
51.13.6H.00.48	(FPU13/00373 (AP2013-00373)) AYUDA FPU M.EDU.: BELTRAN CASTELLANOS JOSE MIGUEL		0,00	0,00	0,00	0,00	100,00%	8.956,85	0,00
51.13.6H.00.49	(FPU13/01440 (AP2013-01440)) AYUDA FPU M.EDU.: CAMPOS CANDELA ANDREA		0,00	0,00	0,00	0,00	100,00%	23.508,98	0,00
51.13.6H.00.50	(FPU13/03125 (AP2013-03125)) AYUDA FPU M.EDU.: FERNANDEZ MARTINEZ ELENA		0,00	0,00	0,00	0,00	100,00%	8.956,85	0,00
51.13.6H.00.51	(FPU13/05652 (AP2013-05652)) AYUDA FPU M.EDU.: NAVARRO MENARGUES MIGUEL		0,00	0,00	0,00	0,00	100,00%	21.798,07	0,00
51.13.6H.00.52	(FPU13/00096 (AP2013-00096)) AYUDA FPU M.EDU.: RAMILO RIOS PABLO		0,00	0,00	0,00	0,00	100,00%	20.530,80	0,00
51.13.6H.00.53	(FPU13/01438 (AP2013-01438)) AYUDA FPU M.EDU.: SANCHEZ RODRIGUEZ CARLOS		-51,47	0,00	0,00	51,47	100,00%	26.228,88	0,00
51.13.6H.00.54	(RYC-2013-13327) RYC:FRANCISCO JAVIER ARAGON ARTACHO		2.303,28	41.901,60	0,00	39.598,32	100,00%	0,00	-1.866,54
51.13.6H.00.57	(BES-2014-068176) AYUDAS PREDOCTORALES FPI. BRIEGA MARTOS VALENTIN		0,00	5.447,81	0,00	5.447,81	100,00%	0,00	-107,84
51.13.6H.00.58	(BES-2014-069473) AYUDAS PREDOCTORALES FPI. INIGUEZ CANTOS M ESPERANZA		0,00	4.803,73	0,00	4.803,73	100,00%	39,54	0,00
51.13.6H.00.59	(BES-2014-068296) AYUDAS PREDOCTORALES FPI. MONTIEL LOPEZ MIGUEL ANGEL		64,23	1.733,92	0,00	1.669,69	100,00%	4.867,92	0,00
51.13.6H.00.60	(BES-2014-068490) AYUDAS PREDOCTORALES FPI. MUNOZ PERTIERRA JESUS MARIA		100,36	1.733,92	0,00	1.633,56	100,00%	3.706,41	0,00
51.13.6H.00.61	(BES-2014-069695) AYUDAS PREDOCTORALES FPI. ORTEGA MARTINEZ AITOR		0,00	5.436,14	0,00	5.436,14	100,00%	967,51	0,00
51.13.6H.00.64	(ACIF/2015/342) AY.CONTR.PREDOC.VAL I+D.PEREZ ALEPUZ JAVIER		0,00	0,00	0,00	0,00	100,00%	9.247,00	0,00

CÓDIGO DE GASTO	DESCRIPCIÓN	PARTIDA PRESUPUESTARIA	DR. REC NETO_2019	OBLIG. REC. 2019	DESVIACIÓN POSITIVA	DESVIACIÓN NEGATIVA	COEF_FIN	DESV. ACU POSITIVA	DESV. ACU NEGATIVA
51.13.6H.00.65	(ACIF/2015/335) AY.CONTR.PREDOC.VAL I+D.PONS CONCA JAUME		-17,16	0,00	0,00	17,16	100,00%	11.096,40	0,00
51.13.6H.00.66	(ACIF/2015/360) AY.CONTR.PREDOC.VAL I+D.PONS FERRANDEZ JOSE MANUEL		0,00	0,00	0,00	0,00	100,00%	763,78	0,00
51.13.6H.00.67	(ACIF/2015/336) AY.CONTR.PREDOC.VAL I+D.GARCIA SEBASTIÀ JOSEP VICENT		-17,16	0,00	0,00	17,16	100,00%	11.096,40	0,00
51.13.6H.00.68	(ACIF/2015/332) AY.CONTR.PREDOC.VAL I+D.MARTINEZ HERNANDEZ FRANCISCO JAVIER		-17,16	0,00	0,00	17,16	100,00%	11.096,40	0,00
51.13.6H.00.69	(ACIF/2015/337) AY.CONTR.PREDOC.VAL I+D.MARTINEZ MARTINEZ CATERINA		-17,16	0,00	0,00	17,16	100,00%	11.096,40	0,00
51.13.6H.00.70	(ACIF/2015/353) AY.CONTR.PREDOC.VAL I+D.FERRAN RIESGO MARTINEZ		-17,16	0,00	0,00	17,16	100,00%	11.092,00	0,00
51.13.6H.00.74	(FPU14/04589 (AP2014/04589)) AYUDA FPU: BAILE POMARES PAOLA		12.994,79	20.740,66	0,00	7.745,87	100,00%	0,00	-339,68
51.13.6H.00.75	(FPU14/02806 (AP2014/02806)) AYUDA FPU: CASTEJON PORCEL GREGORIO		13.058,17	18.103,96	0,00	5.045,79	100,00%	2.363,62	0,00
51.13.6H.00.76	(FPU14/04816 (AP2014/04816)) AYUDA FPU: COLLADO FERNANDEZ ESTHER		12.994,79	20.740,66	0,00	7.745,87	100,00%	0,00	-339,68
51.13.6H.00.77	(FPU14/01178 (AP2014/01178)) AYUDA FPU: DAVO QUINONERO ARANTXA MARIA		8.424,60	12.125,27	0,00	3.700,67	100,00%	3.708,69	0,00
51.13.6H.00.78	(FPU14/01170 (AP2014/01170)) AYUDA FPU: DE JUAN PEREZ ALBA ISABEL		-42,36	0,00	0,00	42,36	100,00%	24.938,95	0,00
51.13.6H.00.79	(FPU14/00028 (AP2014/00028)) AYUDA FPU: GIL GARCIA ELIZABETH		-20,60	0,00	0,00	20,60	100,00%	25.014,19	0,00
51.13.6H.00.80	(FPU14/07107 (AP2014/07107)) AYUDA FPU: IVARS SANTACREU PEDRO JOSE		0,00	0,00	0,00	0,00	100,00%	0,00	0,00
51.13.6H.00.81	(FPU14/00940 (AP2014/00940)) AYUDA FPU: LOPEZ SALINAS IVAN		-43,47	0,00	0,00	43,47	100,00%	27.940,28	0,00
51.13.6H.00.82	(FPU14/00347 (AP2014/00347)) AYUDA FPU: MARTINEZ MARTINEZ NURIA		-0,04	0,00	0,00	0,04	100,00%	27.940,28	0,00
51.13.6H.00.83	(FPU14/02122 (AP2014/02122)) AYUDA FPU: MOMBELLI DAVIDE		8.424,58	17.256,63	0,00	8.832,05	100,00%	0,00	-1.422,65
51.13.6H.00.84	(FPU14/03166 (AP2014/03166)) AYUDA FPU: ORTUNO LIZARAN ISABEL		8.424,60	12.125,27	0,00	3.700,67	100,00%	3.708,69	0,00
51.13.6H.00.85	(FPU14/01984 (AP2014/01984)) AYUDA FPU: PASCUAL GARCIA SANDRA		8.424,58	17.256,63	0,00	8.832,05	100,00%	0,00	-1.422,65
51.13.6H.00.86	(FPU14/02056 (AP2014/02056)) AYUDA FPU: PASTOR QUILES MARIA		13.058,17	18.310,98	0,00	5.252,81	100,00%	2.156,60	0,00
51.13.6H.00.87	(FPU14/03721 (AP2014/03721)) AYUDA FPU: PEREZ SANCHEZ DIANA		-21,99	0,00	0,00	21,99	100,00%	7.170,81	0,00
51.13.6H.00.88	(FPU14/03250 (AP2014/03250)) AYUDA FPU: RUIZ NUNEZ JUAN BORIS		8.424,59	17.256,63	0,00	8.832,04	100,00%	0,00	-1.422,64
51.13.6H.00.89	(FPU14/03905 (AP2014/03905)) AYUDA FPU: SEBASTIAN PASCUAL PAULA		0,00	0,00	0,00	0,00	100,00%	20.530,80	0,00
51.13.6H.00.90	(FPU14/04671 (AP2014/04671)) AYUDA FPU: VIDAL MATEO JAVIER		8.417,70	14.851,56	0,00	6.433,86	100,00%	982,43	0,00
51.13.6H.00.94	(LACAIXA15-01) BECA ROCIO FERNANDEZ BASTIDAS		23.469,60	26.584,29	0,00	3.114,69	100,00%	8.300,81	0,00
51.13.6H.00.95	(PEJ-2014-A-65535/PEJ-2014-P-00294) INVESTIGACION Y TRANSFERENCIA DE...		0,00	0,00	0,00	0,00	100,00%	330,01	0,00
51.13.6H.00.96	(PEJ-2014-A-65535/PEJ-2014-P-00293) INVESTIGACION Y TRANSFERENCIA DE...		0,00	0,00	0,00	0,00	100,00%	65,30	0,00
51.13.6H.00.97	(BES-2015-073909) AYUDA FPI: FEMENIA SERRA FRANCISCO		20.914,89	26.061,16	0,00	5.146,27	100,00%	0,00	-4.338,86
51.13.6H.00.98	(BES-2015-073360) AYUDA FPI: CAMPOY GARCIA RUBEN		25.000,00	18.169,70	6.830,30	0,00	100,00%	9.410,82	0,00
51.13.6H.00.99	(BES-2015-073877) AYUDA FPI: TORMO SANTAMARIA MARIA		20.500,00	0,00	20.500,00	0,00	100,00%	25.654,91	0,00
51.13.6H.01.00	(BES-2015-074424) AYUDA FPI: BUFORN LLORET ANGELA		25.000,00	10.596,48	14.403,52	0,00	100,00%	23.231,03	0,00
51.13.6H.01.01	(ACIF/2015/374) AYUDAS F. PREDOC.VALI+D: MOSTAZO LOPEZ MARIA JOSE		-146,36	0,00	0,00	146,36	100,00%	17.496,40	0,00
51.13.6H.01.02	(FJCI-2014-23001) FJCI: TABERNERO GUZMAN HUGO M . ASTROFISICA ESTELAR		0,00	0,00	0,00	0,00	100,00%	3.143,52	0,00
51.13.6H.01.03	(FJCI-2014-20100) INTERACCIONES AMBIENTALES DE LA ACUICULTURA EN MAR ABIERTO		0,00	0,00	0,00	0,00	100,00%	0,00	0,00
51.13.6H.01.04	(UAIND2016-01) AYUDA PREDOC: SELVA MARTINEZ ELISABETH		0,00	3.459,46	0,00	3.459,46	100,00%	5.912,07	0,00
51.13.6H.01.05	(GRISOLIAP/2016/073) ESTRUCTURAS BIOTICAS QUE MODULAN LA RESTAURACION...		16.644,60	16.923,10	0,00	278,50	100,00%	0,00	-278,50
51.13.6H.01.06	(GRISOLIAP/2016/081) ENCAPSULACION DE PRINCIPIOS ACTIVOS EXTRAIDOS DE...		16.644,60	16.922,48	0,00	277,88	100,00%	0,00	-276,82
51.13.6H.01.07	(GRISOLIAP/2016/084) BIOSENSORES ELECTROQUIMICOS DE MARCADORES....		16.644,60	16.922,48	0,00	277,88	100,00%	0,00	-277,82
51.13.6H.01.08	(GRISOLIAP/2016/089) DESARROLLO DE BIOMATERIALES NANOESTRUCTURADOS...		16.644,60	16.922,48	0,00	277,88	100,00%	0,00	-277,82
51.13.6H.01.09	(UAIND2016-03) CONTRATO PREDOCTORAL EN COLABORACION CON		0,00	5.274,21	0,00	5.274,21	100,00%	409,35	0,00
51.13.6H.01.10	(UAIND2016-02) CONTRATO PREDOCTORAL EN COLABORACION CON		0,00	5.883,02	0,00	5.883,02	100,00%	0,00	-5.883,02

CÓDIGO DE GASTO	DESCRIPCIÓN	PARTIDA PRESUPUESTARIA	DR. REC NETO_2019	OBLIG. REC. 2019	DESVIACIÓN POSITIVA	DESVIACIÓN NEGATIVA	COEF_FIN	DESV. ACU POSITIVA	DESV. ACU NEGATIVA
51.13.6H.01.11	(BES-2015-073836) AYUDA FPI: MARIA MARTINEZ CHICHARRO		45.750,00	24.589,00	21.161,00	0,00	100,00%	62.161,00	0,00
51.13.6H.01.12	(BES-2015-073611) AYUDA FPI: ALBERTO ANTONIO DE RAMON FERNANDEZ		25.000,00	23.291,81	1.708,19	0,00	100,00%	22.208,19	0,00
51.13.6H.01.13	(UAIND2016-04) CTO. PREDOC.COL.EMPRESA 2015. OKSANA HORDYTSKA		0,00	11.292,86	0,00	11.292,86	100,00%	0,00	-10.887,71
51.13.6H.01.14	(ACIF/2016/114) ACIF. FERNANDEZ FERNANDEZ ROBERTO		0,00	0,00	0,00	0,00	100,00%	17.569,30	0,00
51.13.6H.01.15	(ACIF/2016/048) ACIF. GARCIA JAEN MIGUEL		11.062,08	11.123,58	0,00	61,50	100,00%	0,00	-27,18
51.13.6H.01.16	(ACIF/2016/055) ACIF. KUTSYR KUTSYR OKSANA		11.062,08	11.123,58	0,00	61,50	100,00%	0,00	-27,18
51.13.6H.01.17	(ACIF/2016/053) ACIF. GUTIERREZ PEREZ ELENA		0,00	0,00	0,00	0,00	100,00%	0,00	0,00
51.13.6H.01.18	(ACIF/2016/063) ACIF. MIRA NAVARRO IRENE		11.062,08	11.123,58	0,00	61,50	100,00%	0,00	-27,18
51.13.6H.01.19	(ACIF/2016/066) ACIF. PERAL LOZANO JUAN JOSE		4.550,54	8.722,83	0,00	4.172,29	100,00%	4.233,02	0,00
51.13.6H.01.20	(ACIF/2016/067) ACIF. POVEDA JOVER JONATAN		11.062,08	11.123,58	0,00	61,50	100,00%	0,00	-27,18
51.13.6H.01.21	(ACIF/2016/069) ACIF. QUINONERO ALIAGA JAVIER		0,00	0,00	0,00	0,00	100,00%	0,00	0,00
51.13.6H.01.22	(ACIF/2016/072) ACIF. SANCHEZ VERDU ANTONIO		4.959,06	5.139,71	0,00	180,65	100,00%	0,00	-146,33
51.13.6H.01.23	(ACIF/2016/074) ACIF. SANTACRUZ ANTON ALBERTO		11.062,08	11.123,58	0,00	61,50	100,00%	0,00	-27,18
51.13.6H.01.24	(ACIF/2016/035) ACIF. ALBERT SORIANO MARIA		0,00	0,00	0,00	0,00	100,00%	0,00	0,00
51.13.6H.01.25	(ACIF/2016/043) ACIF. CASTILLO VIZCAINO LAURA		11.062,08	11.123,58	0,00	61,50	100,00%	0,00	-27,18
51.13.6H.01.26	(ACIF/2016/062) ACIF. MEDRANO GARCIA JUAN DIEGO		11.062,08	11.123,58	0,00	61,50	100,00%	0,00	-27,18
51.13.6H.01.27	(ACIF/2016/501) ACIF. VICENTE MORENO ESTHER MARTA		11.062,08	11.123,58	0,00	61,50	100,00%	0,00	-27,18
51.13.6H.01.28	(ACIF/2016/040) ACIF. CAMPOY POMARES ANDRES		0,00	0,00	0,00	0,00	100,00%	513,23	0,00
51.13.6H.01.29	(ACIF/2016/075) ACIF. SANTANA ONRUBIA RUBEN		14.760,88	14.831,44	0,00	70,56	100,00%	0,00	-36,24
51.13.6H.01.30	(ACIF/2016/077) ACIF. TORREGROSA CRESPO JAVIER		14.760,88	14.831,44	0,00	70,56	100,00%	0,00	-36,24
51.13.6H.01.32	(APOSTD/2016/076) APOSTD AGUIRRE PASTOR MIGUEL ANGEL. DEVEL.		-279,97	0,00	0,00	279,97	100,00%	0,00	0,00
51.13.6H.01.33	(APOSTD/2016/093) APOSTD VALDES GARCIA ARANTZAZU. DESARROL.		-279,97	0,00	0,00	279,97	100,00%	0,00	0,00
51.13.6H.01.34	(APOSTD/2016/086) APOSTD MATEO CORREDOR DANIEL. ABASTECIM.		-279,97	0,00	0,00	279,97	100,00%	0,00	0,00
51.13.6H.01.35	(APOSTD/2016/079) APOSTD BELDA PALAZON SANTIAGO. CONSISTEN		-121,32	0,00	0,00	121,32	100,00%	330,10	0,00
51.13.6H.01.36	(FPU15/04516 (AP2015/04516)) AYUDA FPU: GARCIA GARCIA ALBERTO		20.827,29	19.471,92	1.355,37	0,00	100,00%	1.355,37	0,00
51.13.6H.01.37	(FPU15/02946 (AP2015/02946)) AYUDA FPU: GUTIERREZ PEREZ ELENA		20.807,04	24.648,52	0,00	3.841,48	100,00%	0,00	-3.841,48
51.13.6H.01.38	(FPU15/06040 (AP2015/06040)) AYUDA FPU: ALBERT SORIANO MARIA		20.807,04	24.648,52	0,00	3.841,48	100,00%	0,00	-3.832,48
51.13.6H.01.39	(FPU15/03271 (AP2015/03271)) AYUDA FPU: COVES CAMPOS ANDRES		21.078,56	16.955,50	4.123,06	0,00	100,00%	4.123,06	0,00
51.13.6H.01.40	(FPU15/01901 (AP2015/01901)) AYUDA FPU: URREA SOLANO MARIA ENCARNACION		15.605,28	19.498,70	0,00	3.893,42	100,00%	0,00	-3.893,42
51.13.6H.01.41	(FPU15/07252 (AP2015/07252)) AYUDA FPU: DE BERNARDIS CALEB GUSTAVO		-5.132,70	0,00	0,00	5.132,70	100,00%	0,00	-5.103,51
51.13.6H.01.42	(FPU15/04938 (AP2015/04938)) AYUDA FPU: GONZALEZ GARCIA CONCEPCION		20.807,04	17.478,45	3.328,59	0,00	100,00%	3.328,59	0,00
51.13.6H.01.43	(FPU15/02005 (AP2015/02005)) AYUDA FPU: QUINONERO ALIAGA JAVIER		20.807,04	24.648,52	0,00	3.841,48	100,00%	0,00	-3.841,48
51.13.6H.01.44	(FPU15/02678 (AP2015/02678)) AYUDA FPU: NICOLAS CASTELLANO CAROLINA		21.133,02	21.795,41	0,00	662,39	100,00%	10.034,55	0,00
51.13.6H.01.46	(FPU15/01144 (AP2015/01144)) AYUDA FPU: VILLAR NAVASCUES RUBEN ALEJANDRO		21.266,39	21.938,25	0,00	671,86	100,00%	0,00	-671,86
51.13.6H.01.47	(FPU15/00157 (AP2015/00157)) AYUDA FPU: CRESPO AMAT CARLOS		20.807,04	24.206,06	0,00	3.399,02	100,00%	0,00	-3.399,02
51.13.6H.01.48	(FPU15/00636 (AP2015/00636)) AYUDA FPU: JODAR ABELLAN ANTONIO		20.807,04	23.127,36	0,00	2.320,32	100,00%	0,00	-2.320,32
51.13.6H.01.49	(FPU15/03444 (AP2015/03444)) AYUDA FPU: CREMADES PRIETO CLAUDIO VICENTE		20.807,04	23.014,51	0,00	2.207,47	100,00%	8.482,10	0,00
51.13.6H.01.50	(APOSTD/2016/091) APOSTD RUBIO PORTILLO ESTHER		-314,97	0,00	0,00	314,97	100,00%	0,00	0,00
51.13.6H.01.51	(ACIF/2016/042) ACIF. CANABATE LOPEZ AGUEDA		0,00	0,00	0,00	0,00	100,00%	6.473,90	0,00
51.13.6H.01.52	(ACIF/2016/057) ACIF. MARSET GIMENO XAVIER		10.322,32	10.382,01	0,00	59,69	100,00%	0,00	-25,37

CÓDIGO DE GASTO	DESCRIPCIÓN	PARTIDA PRESUPUESTARIA	DR. REC NETO_2019	OBLIG. REC. 2019	DESVIACIÓN POSITIVA	DESVIACIÓN NEGATIVA	COEF_FIN	DESV. ACU POSITIVA	DESV. ACU NEGATIVA
51.13.6H.01.53	(LACAIXA16-01) BECA JORGE LUENGO FRADES		18.000,00	30.732,28	0,00	12.732,28	100,00%	0,00	-732,28
51.13.6H.01.54	(FJCI-2015-24346) FJCI: RICART CASADEVALL SANDRA. AGUA Y TERRITORIO		0,00	870,57	0,00	870,57	100,00%	0,00	-870,57
51.13.6H.01.55	(FJCI-2015-24432) FJCI: PASCUAL HERNANDEZ RAFAEL JUAN. HISTORIA LITERARIA...		0,00	0,00	0,00	0,00	100,00%	4.170,37	0,00
51.13.6H.01.56	(UAIND17-03) CONT PREDOCTORAL COLABORAC EMPRESA 2016. HUERTA		0,00	21.242,81	0,00	21.242,81	100,00%	0,00	-21.242,81
51.13.6H.01.57	(UAIND17-02) CONTR PREDOCTO COLABORAC EMPR 2016. CARRILLO		0,00	0,00	0,00	0,00	100,00%	20.000,00	0,00
51.13.6H.01.58	(UAIND17-01) CONT PREDOC COLABORAC EMPRESA 2016. CABANES		0,00	21.144,45	0,00	21.144,45	100,00%	0,00	-7.786,16
51.13.6H.01.59	(BES-2016-078425) BECARIOS FPI: TRIGUEROS PAEZ EMILIO		20.500,00	24.152,43	0,00	3.652,43	100,00%	6.582,53	0,00
51.13.6H.01.60	(BES-2016-076781) BECARIOS FPI: CACICEDO DOS SANTOS THIAGO		20.500,00	22.069,16	0,00	1.569,16	100,00%	4.151,73	0,00
51.13.6H.01.61	(BES-2016-077325) BECARIOS FPI: HURAIBAT KHALIL		20.500,00	24.441,83	0,00	3.941,83	100,00%	9.862,65	0,00
51.13.6H.01.62	(BES-2016-077542) BECARIOS FPI: SERRANO QUINTERO RAFAEL		20.500,00	26.689,33	0,00	6.189,33	100,00%	3.931,57	0,00
51.13.6H.01.63	(BES-2016-077681) BECARIOS FPI: MUNOZ MARMOL RAFAEL		20.500,00	25.619,51	0,00	5.119,51	100,00%	4.201,38	0,00
51.13.6H.01.64	(BES-2016-078079) BECARIOS FPI: FERNANDEZ CATALA JAVIER		20.500,00	26.612,71	0,00	6.112,71	100,00%	4.008,18	0,00
51.13.6H.01.65	(BES-2016-078290) BECARIOS FPI: ZAPATA IMPATA BRAYAN STIVEN		20.500,00	21.819,51	0,00	1.319,51	100,00%	3.887,44	0,00
51.13.6H.01.67	(FPU15/00097) AYUDA FPU: LLEDO GARCIA DAVID		20.807,04	21.991,07	0,00	1.184,03	100,00%	0,00	-1.184,03
51.13.6H.01.68	(GRISOLIAP/2017/173) OPERACION DE UN SISTEMA UASB SMEBR PARA		22.192,80	22.281,54	0,00	88,74	100,00%	5.459,52	0,00
51.13.6H.01.69	(GRISOLIAP/2017/177) DISENO DE SUSTRATOS MEDIANTE IMPRESION 3		22.192,80	22.659,06	0,00	466,26	100,00%	5.082,00	0,00
51.13.6H.01.70	(GRISOLIAP/2017/180) CARACTERIZACION DEL REGULON PLMA EN CIAN		22.192,80	22.281,54	0,00	88,74	100,00%	5.459,52	0,00
51.13.6H.01.71	(GRISOLIAP/2017/181) EFECTO DE LA TEMPERATURA EN LAS REACCION		22.192,80	22.281,54	0,00	88,74	100,00%	5.459,52	0,00
51.13.6H.01.72	(GRISOLIAP/2017/185) DISENO DE CATALIZADORES CON ORDEN TRIDIM		22.192,80	22.659,06	0,00	466,26	100,00%	5.082,00	0,00
51.13.6H.01.73	(GRISOLIAP/2017/187) DESARROLLO DE MATERIALES POROSOS 2D Y 3D		22.192,80	22.659,06	0,00	466,26	100,00%	5.082,00	0,00
51.13.6H.01.74	(GRISOLIAP/2017/188) ACUMULADOR DE FLUJO REDOX DE ENERGIA ELE		22.192,80	22.659,07	0,00	466,27	100,00%	5.081,99	0,00
51.13.6H.01.75	(APOSTD/2017/010) APOSTD BUSO ROGERO CARLOS ANTONIO		32.520,94	32.576,27	0,00	55,33	100,00%	364,63	0,00
51.13.6H.01.76	(APOSTD/2017/013) APOSTD PASTOR PEREZ LAURA		32.663,01	32.576,27	86,74	0,00	100,00%	506,70	0,00
51.13.6H.01.77	(APOSTD/2017/020) APOSTD VIDAL LLORET VICENT		-590,47	0,00	0,00	590,47	100,00%	0,00	0,00
51.13.6H.01.78	(FPU16/02492) AYUDA FPU: PASTOR RODRIGUEZ FRANCISCO		20.772,41	21.000,52	0,00	228,11	100,00%	0,00	-193,38
51.13.6H.01.79	(FPU16/03456) AYUDA FPU: AGUILAR PEREZ MIGUEL ANGEL		20.805,22	20.965,32	0,00	160,10	100,00%	0,00	-158,28
51.13.6H.01.80	(FPU16/06664) AYUDA FPU: AZNAR CRESPO PABLO		20.764,74	21.020,59	0,00	255,85	100,00%	0,00	-213,55
51.13.6H.01.81	(FPU16/00802) AYUDA FPU: BONSIGNORE FOUQUET DYANGO		20.790,50	20.985,43	0,00	194,93	100,00%	0,00	-178,39
51.13.6H.01.82	(FPU16/01985) AYUDA FPU: CAMPOY POMARES ANDRES		20.790,50	24.721,84	0,00	3.931,34	100,00%	0,00	-3.931,34
51.13.6H.01.83	(FPU16/00887) AYUDA FPU: ESCALONA MONCHOLI FELIX		20.790,50	20.985,43	0,00	194,93	100,00%	0,00	-178,39
51.13.6H.01.84	(FPU16/01386) AYUDA FPU: FERNANDEZ SOGORB AITANA		20.790,50	20.985,43	0,00	194,93	100,00%	0,00	-178,39
51.13.6H.01.85	(FPU16/01547) AYUDA FPU: GARCIA ORTIZ ADRIAN		20.805,22	20.965,32	0,00	160,10	100,00%	0,00	-158,28
51.13.6H.01.86	(FPU16/01409) AYUDA FPU: GARCIA VALERO MARIA DE LA CRUZ		-56,98	0,00	0,00	56,98	100,00%	12.532,08	0,00
51.13.6H.01.87	(FPU16/01670) AYUDA FPU: LALINDE GONZALEZ MIGUEL		-42,26	0,00	0,00	42,26	100,00%	9.042,18	0,00
51.13.6H.01.88	(FPU16/00202) AYUDA FPU: MEDINA CASCALES IVAN		20.807,04	21.040,71	0,00	233,67	100,00%	0,00	-233,67
51.13.6H.01.89	(FPU16/04078) AYUDA FPU: MIRO OCA MARINA		20.790,50	20.985,43	0,00	194,93	100,00%	0,00	-178,39
51.13.6H.01.90	(FPU16/00075) AYUDA FPU: MORENO NARGANES JOSE MARIA		20.807,04	21.040,71	0,00	233,67	100,00%	0,00	-233,67
51.13.6H.01.91	(FPU16/02041) AYUDA FPU: PERDIGUERO ASENSI PASCUAL		20.807,04	21.040,71	0,00	233,67	100,00%	0,00	-233,67
51.13.6H.01.92	(FPU16/04114) AYUDA FPU: SANCHEZ SAEZ XAVIER		20.790,50	20.985,43	0,00	194,93	100,00%	0,00	-178,39
51.13.6H.01.93	(FPU16/02661) AYUDA FPU: SIRVENT VERDU ANA		20.807,04	21.040,71	0,00	233,67	100,00%	0,00	-233,67

CÓDIGO DE GASTO	DESCRIPCIÓN	PARTIDA PRESUPUESTARIA	DR. REC NETO_2019	OBLIG. REC. 2019	DESVIACIÓN POSITIVA	DESVIACIÓN NEGATIVA	COEF_FIN	DESV. ACU POSITIVA	DESV. ACU NEGATIVA
51.13.6H.01.94	(FPU16/03673) AYUDA FPU: SORIA BERROCOSA MARIA SOLEDAD		20.807,04	21.040,71	0,00	233,67	100,00%	0,00	-233,67
51.13.6H.01.95	(FPU16/02637) AYUDA FPU: ANDREU CANDELA IRENE		20.805,22	21.330,74	0,00	525,52	100,00%	0,00	-523,70
51.13.6H.01.96	(FPU16/04462) AYUDA FPU: GISBERT SANCHEZ JUAN IGNACIO		-6.232,74	0,00	0,00	6.232,74	100,00%	0,12	0,00
51.13.6H.01.97	(BES-2016-078686) BECARIOS FPI: VICENTE BARTOLI EDUARDO		20.500,00	25.998,40	0,00	5.498,40	100,00%	17.026,19	0,00
51.13.6H.01.98	(FJCI-2015-23769) FJCI: BAILON GARCIA ESTHER. CATALISIS HETEROGENEA		16.917,81	19.094,18	0,00	2.176,37	100,00%	0,00	-2.176,37
51.13.6H.01.99	(FJCI-2016-28081) FJCI: GARCIA MONTA MERCEDES. GRAFENO Y OTRAS...		25.000,00	28.511,19	0,00	3.511,19	100,00%	0,00	-3.511,19
51.13.6H.02.00	(FJCI-2016-29065) FJCI: LLOPART SAUMELL ELISABET. ISIC2012022 ISIC IVITRA		25.000,00	24.927,84	72,16	0,00	100,00%	5.446,17	0,00
51.13.6H.02.01	(FJCI-2016-30085) FJCI: MARCOS MARCOS JORGE. MASCULINIDADES Y SALUD		25.489,98	26.947,05	0,00	1.457,07	100,00%	0,00	-1.346,59
51.13.6H.02.02	(ACIF/2017/235) ACIF CAMPAYO SANCHEZ FERNANDO		20.976,85	21.219,00	0,00	242,15	100,00%	973,80	0,00
51.13.6H.02.06	(ACIF/2017/251) ACIF MARTINEZ MUNUERA JUAN CARLOS		-850,87	0,00	0,00	850,87	100,00%	0,00	-241,35
51.13.6H.02.07	(ACIF/2017/252) ACIF MARTOS FERRER CARLOS		20.976,85	21.219,00	0,00	242,15	100,00%	973,80	0,00
51.13.6H.02.09	(ACIF/2017/217) ACIF SIMON OLIVER FERNANDO		20.976,85	14.146,00	6.830,85	0,00	100,00%	8.046,80	0,00
51.13.6H.02.11	(ACIF/2017/221) ACIF TORREGROSA RIVERO VERONICA		20.976,85	21.219,00	0,00	242,15	100,00%	973,80	0,00
51.13.6H.02.12	(ACIF/2017/223) ACIF VILLENA MARTINEZ VICTOR		20.976,85	21.219,00	0,00	242,15	100,00%	973,80	0,00
51.13.6H.02.13	(FPU15/04446) AYUDA FPU: IVAN DEL PINO BASTIDA		20.807,04	18.365,67	2.441,37	0,00	100,00%	12.706,77	0,00
51.13.6H.02.14	(RYC-2016-20471) PROGRAMA RAMÓN Y CAJAL: PIÑERO LLORENS, DAVID PABLO		37.542,18	41.421,84	0,00	3.879,66	100,00%	0,00	-3.213,17
51.13.6H.02.15	(RYC-2016-20604) PROGRAMA RAMÓN Y CAJAL: SOLIVERES CODINA, SANTIAGO		37.542,25	41.522,40	0,00	3.980,15	100,00%	0,00	-1.669,59
51.13.6H.02.16	(ACIF/2017/242) JOSÉ Mª GISBERT GONZÁLEZ		-6.341,16	0,00	0,00	6.341,16	100,00%	0,00	0,00
51.13.6H.02.17	(ACIF/2017/243) FRANCISCO GÓMEZ DONOSO		21.102,48	21.208,03	0,00	105,55	100,00%	984,77	0,00
51.13.6H.02.18	(ACIF/2017/244) MIGUEL ANGEL GÓMEZ SORIANO		21.102,48	21.219,00	0,00	116,52	100,00%	973,80	0,00
51.13.6H.02.19	(ACIF/2017/211) BEATRIZ SAAVEDRA GUILLEM		19.946,34	21.219,00	0,00	1.272,66	100,00%	0,00	-6,20
51.13.6H.02.20	(IJCI-2016-29016) IJCI: GIL GUIRADO, SALVADOR. CLIMA Y ORDENACIÓN DEL TERRITORIO		29.443,16	31.737,89	0,00	2.294,73	100,00%	18.891,78	0,00
51.13.6H.02.21	(GRISOLIAP/2018/105) DISEÑO DE MATERIALES CARBONOSOS POROSOS DE ALTA DURABILIDAD Y BAJO COSTE PARA SUPERCONDENSADORES		-5.759,54	22.281,54	0,00	28.041,08	100,00%	0,00	-22.281,54
51.13.6H.02.22	(GRISOLIAP/2018/110) LATEX 2020: MICROECONOMÍA		-5.759,54	22.281,54	0,00	28.041,08	100,00%	0,00	-22.281,54
51.13.6H.02.23	(BES-2017-079737) CONTRATO PREDOCTORALES PARA LA FORMACIÓN DE DOCTORES: AVILA BOLIVAR, BEATRIZ		20.500,00	21.172,45	0,00	672,45	100,00%	24.877,55	0,00
51.13.6H.02.24	(BES-2017-080278) Contrato Predoctorales para la formación de Doctores: MARTINEZ PEREZ, SANDRA		20.734,92	20.807,04	0,00	72,12	100,00%	25.477,88	0,00
51.13.6H.02.25	(BES-2017-080382) Contrato Predoctorales para la formación de Doctores: GANDON ROS, GERARD		20.500,00	22.872,36	0,00	2.372,36	100,00%	21.988,44	0,00
51.13.6H.02.26	(BES-2017-080445) Contrato Predoctorales para la formación de Doctores: VILLORA PICO, JUAN JOSE		20.500,00	20.807,04	0,00	307,04	100,00%	25.242,96	0,00
51.13.6H.02.27	(BES-2017-080505) Contrato Predoctorales para la formación de Doctores: VAZQUEZ VAZQUEZ, DANIEL		20.500,00	25.702,33	0,00	5.202,33	100,00%	20.347,67	0,00
51.13.6H.02.28	(BES-2017-081598) Contrato Predoctorales para la formación de Doctores: FLORES LASLUISA, JHONY XAVIER		20.500,00	20.807,04	0,00	307,04	100,00%	25.242,96	0,00
51.13.6H.02.29	(APOSTD/2018/220) APOSTD: DEL PINO CURBELO, MIGUEL. LA PREHISTORIA RECIENTE DEL VALLE DEL VINALOPÓ Y EL BAJO SEGURA A		46.025,02	45.990,00	35,02	0,00	100,00%	245,00	0,00
51.13.6H.02.30	(APOSTD/2018/084) APOSTD: FERNANDEZ FERNANDEZ, ROBERTO Mejora de sistema de imagen 3D in-Vivo con láser pulsado de infrarrojos		46.025,02	45.990,00	35,02	0,00	100,00%	245,00	0,00
51.13.6H.02.31	(APOSTD/2018/091) APOSTD: MARTINEZ MARQUEZ, ASCENSION Exploración proteómica en células de vid para la búsquea de tansportadores de estilbeno		47.025,02	46.990,00	35,02	0,00	100,00%	245,00	0,00
51.13.6H.02.32	(APOSTD/2018/223) APOSTD: ORTUÑO GARCIA, NURIA Retardantes de llama en textiles y espumas de tapicería		46.271,08	45.990,00	281,08	0,00	100,00%	491,06	0,00
51.13.6H.02.33	(APOSTD/2018/101) APOSTD: RODRIGUEZ SANCHEZ, MARIA ISABEL Innovation failure in tourism: a multiperspective analysis		4.830,05	7.665,00	0,00	2.834,95	100,00%	0,00	-2.609,10
51.13.6H.02.34	(IJCI-2016-27636) IJCI: SALINAS TORRES, DAVID. ELECTROCATÁLISIS Y ELECTROQUÍMICA DE POLÍMEROS		0,00	32.314,80	0,00	32.314,80	100,00%	2.685,20	0,00
51.13.6H.02.35	(FPU17/00166) AYUDA FPU MARTINEZ GONZALEZ, PABLO		20.807,04	21.429,96	0,00	622,92	100,00%	0,00	-622,92
51.13.6H.02.36	(FPU17/00232) AYUDA FPU ESCOLANO MARIN, XENIA		20.807,04	20.807,04	0,00	0,00	100,00%	0,00	0,00
51.13.6H.02.37	(FPU17/00603) AYUDA FPU MARTINEZ MUNUERA, JUAN CARLOS		20.807,04	20.807,04	0,00	0,00	100,00%	0,00	0,00
51.13.6H.02.38	(FPU17/01544) AYUDA FPU ROMERO ORTIZ, AZAHARA		20.807,04	20.807,04	0,00	0,00	100,00%	0,00	0,00

CÓDIGO DE GASTO	DESCRIPCIÓN	PARTIDA PRESUPUESTARIA	DR. REC NETO_2019	OBLIG. REC. 2019	DESVIACIÓN POSITIVA	DESVIACIÓN NEGATIVA	COEF_FIN	DESV. ACU POSITIVA	DESV. ACU NEGATIVA
51.13.6H.02.39	(FPU17/01589) AYUDA FPU CARBONELL PASTOR, SONIA		20.807,04	21.172,46	0,00	365,42	100,00%	0,00	-365,42
51.13.6H.02.40	(FPU17/01590) AYUDA FPU ABBOU FRANCES, ADAM		20.807,04	20.807,04	0,00	0,00	100,00%	0,00	0,00
51.13.6H.02.41	(FPU17/01828) AYUDA FPU ROSELL GARRIDO, PATRICIA		20.807,04	20.807,04	0,00	0,00	100,00%	0,00	0,00
51.13.6H.02.42	(FPU17/01869) AYUDA FPU SANCHIS RAMON, MARIA JOSE		20.792,34	17.339,20	3.453,14	0,00	100,00%	3.453,14	0,00
51.13.6H.02.43	(FPU17/02124) AYUDA FPU VERA RODRIGUEZ, SARAI		20.807,04	20.807,04	0,00	0,00	100,00%	0,00	0,00
51.13.6H.02.44	(FPU17/02853) AYUDA FPU TORREGROSA CARRETERO, DANIEL		20.769,10	20.807,04	0,00	37,94	100,00%	0,00	-37,94
51.13.6H.02.45	(FPU17/04538) AYUDA FPU ROMERA TEBAR, CRISTINA		20.807,04	20.807,04	0,00	0,00	100,00%	0,00	0,00
51.13.6H.02.46	(FPU17/06227) AYUDA FPU ACEREDA SERRANO, BEATRIZ		20.807,04	20.807,04	0,00	0,00	100,00%	0,00	0,00
51.13.6H.02.47	(ACIF/2018/179) ACIF:ALDEGUER RIQUELME, BORJA -DESARROLLO Y APLICACIÓN DE HERRAMIENTAS BASADAS EN MICROFLUÍDICA EN E		22.192,80	21.219,00	973,80	0,00	100,00%	1.370,28	0,00
51.13.6H.02.48	(ACIF/2018/194) ACIF: MOGHLI ARABI, AYMEN -CAMBIOS CATASTRÓFICOS EN LA VEGETACIÓN MEDITERRÁNEA COMO CONSECUENCIA DE		22.192,80	21.587,25	605,55	0,00	100,00%	3.260,44	0,00
51.13.6H.02.49	(ACIF/2018/196) ACIF: NAVARRO PEREZ, M ANGEL - APLICACIÓN DE HERRAMIENTAS ALGEBRAICAS Y GEOMÉTRICAS AL ESTUDIO DE CÓ		22.192,80	21.219,00	973,80	0,00	100,00%	1.370,28	0,00
51.13.6H.02.50	(ACIF/2018/197) ACIF: OPREA, SERGIU OVIDIU -SISTEMA ROBÓTICO DE RECONOCIMIENTO Y PREDICCIÓN DE ACCIONES Y COMPORTAMI		22.192,80	21.841,92	350,88	0,00	100,00%	747,36	0,00
51.13.6H.02.51	(ACIF/2018/198) ACIF: ORTIZ CANO, RICARDO - ESTUDIO TEÓRICO-COMPUTACIONAL DE LA ESTABILIDAD Y TRANSPORTE DE CARGA DE		22.192,80	21.219,00	973,80	0,00	100,00%	1.370,28	0,00
51.13.6H.02.52	(ACIF/2018/200) ACIF: PAYA CUADRA, GLORIA - SRNAS Y PROTEÍNAS REGULADORAS IMPLICADAS EN EL METABOLISMO DEL NITRÓGENO		22.192,80	21.219,00	973,80	0,00	100,00%	1.370,28	0,00
51.13.6H.02.53	(ACIF/2018/204) ACIF: ROMERO PUIG, NOELIA - MONITORIZACIÓN DE CULTIVOS MEDIANTE INTERFEROMETERÍA POLARIMÉTRICA SAR D		22.192,80	21.219,00	973,80	0,00	100,00%	1.370,28	0,00
51.13.6H.02.54	(ACIF/2018/207) ACIF: SAEZ FORCADA, LIDIA - BASES METODOLÓGICAS PARA EL EMPLEO DE SÍRFIDOS ERISTALINOS (DIPTERA: SYR		22.192,80	21.219,00	973,80	0,00	100,00%	1.370,28	0,00
51.13.6H.02.55	(ACIF/2018/210) ACIF: TENORIO MACIA, JOSE CARLOS - REINO UNIDO Y LA UNIÓN EUROPEA: ENTRE EL VÍNCULO Y EL COMPROMISO		22.192,80	21.219,00	973,80	0,00	100,00%	1.370,28	0,00
51.13.6H.02.56	(ACIF/2018/211) ACIF: TOMAS LOPEZ, MARIA BARALIDA - ESTUDIO E IMPLEMENTACIÓN DE TÉCNICAS SUBPÍXEL PARA MEDIDAS NO IN		22.192,80	21.219,00	973,80	0,00	100,00%	1.370,28	0,00
51.13.6H.02.57	(ACIF/2018/212) ACIF: TORREGROSA CARRETERO, DANIEL - DETERMINACIÓN DE METALES Y NANOPARTÍCULAS EN ALIMENTOS Y AGUAS		0,00	0,00	0,00	0,00	100,00%	6.672,47	0,00
51.13.6H.02.58	(BES-2017-079703)-CONTRATO PREDOCTORAL PARA LA FORMACIÓN DE DOCTORES: GISBERT GONZÁLEZ, JOSÉ M.		46.050,00	21.429,96	24.620,04	0,00	100,00%	24.620,04	0,00
51.13.6H.02.59	(RYC-2011-08222) RYC: PRADOS MARTINEZ, FERNANDO		0,00	0,00	0,00	0,00	100,00%	702,50	0,00
51.13.6H.02.60	(BES-2017-079724) CONTRATO PREDOCTORALES PARA LA FORMACION DE DOCTORES: TAMARA DE ARA GARCIA		46.050,00	20.807,04	25.242,96	0,00	100,00%	25.242,96	0,00
51.13.6H.02.61	(ACIF/2018/209) ACIF: SERGIO SEBASTIA AMAT. Propuesta de evaluación metodológica para la reeducación motriz en poblaciones especiales		22.192,80	21.219,00	973,80	0,00	100,00%	973,80	0,00
51.13.6H.02.62	(IJCI-2017-31522) IJCI: MARTINEZ ABAD, ANTONIO -Valorisation of mushroom agrowastes to obtain high value products (FUNGUSCHAIN)		13.291,67	15.061,95	0,00	1.770,28	100,00%	0,00	-1.770,28
51.13.6H.02.63	(IJCI-2017-34174) IJCI: TOLEDO GUEDES, KILIAN - Interacciones Pesca Acuicultura para un desarrollo sostenible		29.000,00	24.343,14	4.656,86	0,00	100,00%	4.656,86	0,00
51.13.6H.02.64	(UAFPU2016-005) Ayuda para la contratacion de ALAMINOS FERNANDEZ, ANTONIO FRANCISCO		0,00	0,00	0,00	0,00	100,00%	17.831,99	0,00
51.13.6H.02.65	(UAFPU2016-012) Ayuda para la contratacion de RAUL COBO VELACORACHO		0,00	0,00	0,00	0,00	100,00%	17.831,99	0,00
51.13.6H.02.66	(UAFPU2016-014) Ayuda para la contratacion de NAVARRO RUIZ, SANDRA		0,00	0,00	0,00	0,00	100,00%	17.831,99	0,00
51.13.6H.02.67	(UAFPU2016-018) Ayuda para la contratacion de TORRES GOMARIZ, OCTAVIO		0,00	0,00	0,00	0,00	100,00%	17.831,99	0,00
51.13.6H.02.68	(UAFPU2016-020) Ayuda para la contratacion de CAÑIZARES GOMEZ, MARIA JOSE		0,00	0,00	0,00	0,00	100,00%	17.831,99	0,00
51.13.6H.02.69	(UAFPU2016-026) Ayuda para la contratacion de CUADRADO COLLADOS, CARLOS		0,00	0,00	0,00	0,00	100,00%	17.831,99	0,00
51.13.6H.02.70	(UAFPU2016-030) Ayuda para la contratacion de COTS SEGURA, AINHOA		0,00	0,00	0,00	0,00	100,00%	17.831,99	0,00
51.13.6H.02.71	(UAFPU2016-031) Ayuda para la contratacion de FERRANDEZ VIDAL, ARANZAZU DEL CARMEN		0,00	0,00	0,00	0,00	100,00%	17.831,99	0,00
51.13.6H.02.72	(UAFPU2016-033) Ayuda para la contratacion de MATURANO RUIZ, ADRIAN		0,00	0,00	0,00	0,00	100,00%	17.831,99	0,00
51.13.6H.02.73	(UAFPU2016-034) Ayuda para la contratacion de MARTIN GARCIA, MARIA IRIS		0,00	0,00	0,00	0,00	100,00%	17.831,99	0,00
51.13.6H.02.74	(FDEGENT/2018/005) Tratamiento de agua por electromagnetismo para estudios de dureza. Combinación con otras tecnologías avanzadas para eliminación de		21.743,40	21.219,00	524,40	0,00	100,00%	524,40	0,00
51.13.6H.02.75	(FEDEGENT/2018/021) Desarrollo de un envase activo antioxidante y potenciador del aroma para frutos secos		21.743,40	21.219,00	524,40	0,00	100,00%	524,40	0,00
51.13.6H.02.76	(UAFPU2017-006) Ayuda para la contratación predoctoral de: Aparicio Flores, María Pilar		0,00	21.168,89	0,00	21.168,89	100,00%	0,00	-1.915,81
51.13.6H.02.77	(UAFPU2017-067) Ayuda para la contratación de: Saez Cases, Andrés		0,00	1.947,53	0,00	1.947,53	100,00%	17.305,55	0,00
51.13.6H.02.78	(UAFPU2017-007) Ayuda para la contratación predoctoral de: Avila Martínez, María Teresa		0,00	20.758,73	0,00	20.758,73	100,00%	0,00	-1.505,65

CÓDIGO DE GASTO	DESCRIPCIÓN	PARTIDA PRESUPUESTARIA	DR. REC NETO_2019	OBLIG. REC. 2019	DESVIACIÓN POSITIVA	DESVIACIÓN NEGATIVA	COEF_FIN	DESV. ACU POSITIVA	DESV. ACU NEGATIVA
51.13.6H.02.79	(UAFPU2017-040) Ayuda para la contratación de: Labella Sanfrutos, José Ignacio		0,00	20.758,73	0,00	20.758,73	100,00%	0,00	-1.505,65
51.13.6H.02.80	(UAFPU2017-080) Ayuda para la contratación de: Souba Dols, Gabriel Jacques		0,00	20.758,73	0,00	20.758,73	100,00%	0,00	-1.505,65
51.13.6H.02.81	(UAFPU2017-008) Ayuda para la contratación de: Basso Rial, Ricardo Manuel		0,00	20.758,73	0,00	20.758,73	100,00%	0,00	-1.505,65
51.13.6H.02.82	(UAFPU2017-005) Ayuda para la contratación de: ALONSO STEMBERG, KRISTIAN		0,00	21.120,14	0,00	21.120,14	100,00%	0,00	-1.867,06
51.13.6H.02.83	(UAFPU2017-047) Ayuda para la contratación de: Martínez García, Alba		0,00	20.758,73	0,00	20.758,73	100,00%	0,00	-1.505,65
51.13.6H.02.84	(UAFPU2017-014) Ayuda para la contratación de: Bernabeu Martínez, Melania		0,00	20.758,73	0,00	20.758,73	100,00%	0,00	-1.505,65
51.13.6H.02.85	(UAFPU2017-055) Ayuda para la contratación de: Miralles Gómez, Carmen		0,00	20.758,73	0,00	20.758,73	100,00%	0,00	-1.505,65
51.13.6H.02.86	(UAFPU2017-063) Ayuda para la contratación de: Rabat Blázquez, Alvaro		0,00	20.758,73	0,00	20.758,73	100,00%	0,00	-1.505,65
51.13.6H.02.87	(UAFPU2018-013) Ayuda para la contratación predoctoralCALABUIG BELDA, EMILIO		0,00	20.147,24	0,00	20.147,24	100,00%	0,00	-20.147,24
51.13.6H.02.88	(UAFPU2018-035) Ayuda para la contratación predoctoralGONZALEZ FORTE, JUAN MANUEL		0,00	20.562,52	0,00	20.562,52	100,00%	0,00	-20.562,52
51.13.6H.02.89	(UAFPU2018-037) Ayuda para la contratación predoctoralGONZALEZ MORA, CESAR		0,00	13.928,96	0,00	13.928,96	100,00%	0,00	-13.928,96
51.13.6H.02.90	(UAFPU2018-025) Ayuda para la contratación predoctoral ESPINOSA ZARAGOZA, ISABEL		0,00	20.562,52	0,00	20.562,52	100,00%	0,00	-20.562,52
51.13.6H.02.91	(UAFPU2018-026) Ayuda para la contratación predoctoral FERNANDEZ AVALOS, MARIA INMACULADA		0,00	20.562,52	0,00	20.562,52	100,00%	0,00	-20.562,52
51.13.6H.02.92	(UAFPU2018-050) Ayuda para la contratación predoctoral MEDINA SANTANA, ESTHER GLORIA		0,00	20.562,52	0,00	20.562,52	100,00%	0,00	-20.562,52
51.13.6H.02.93	(UAFPU2018-049) Ayuda para la contratación predoctoralMAYOR BENADERO, ALEJANDRO		0,00	20.562,52	0,00	20.562,52	100,00%	0,00	-20.562,52
51.13.6H.02.94	(UAFPU2018-014) Ayuda para la contratación predoctoralCALERO ORTUÑO, ETHAN		0,00	13.928,96	0,00	13.928,96	100,00%	0,00	-13.928,96
51.13.6H.02.95	(UAFPU2018-021) Ayuda para la contratación predoctoralCORTES FLORIN, ELENA MARIA		0,00	20.562,52	0,00	20.562,52	100,00%	0,00	-20.562,52
51.13.6H.02.96	(UAFPU2018-028) Ayuda para la contratación predoctoral FLOR GARCIA, MARIA		52,07	20.199,31	0,00	20.147,24	100,00%	0,00	-20.147,24
51.13.6H.02.97	(UAFPU2018-072) Ayuda para la contratación predoctoral PEREZ VAZQUEZ, ELENA		0,00	20.562,52	0,00	20.562,52	100,00%	0,00	-20.562,52
51.13.6H.02.98	(UAFPU2018-040) Ayuda para la contratación predoctoral LOPEZ MARTINEZ, LUCIA		0,00	16.543,31	0,00	16.543,31	100,00%	0,00	-16.543,31
51.13.6H.02.99	(UAFPU2018-045) Ayuda para la contratación predoctoralMARTINEZ AMOROS, SILVIA		0,00	20.562,52	0,00	20.562,52	100,00%	0,00	-20.562,52
51.13.6H.03.00	(UAFPU2018-071) Ayuda para la contratación predoctoralPEREZ ESTEVAN, ELENA		0,00	20.562,52	0,00	20.562,52	100,00%	0,00	-20.562,52
51.13.6H.03.01	(UAFPU2018-054) Ayuda para la contratación predoctoralMORALES HERNANDEZ, AITOR		0,00	20.562,52	0,00	20.562,52	100,00%	0,00	-20.562,52
51.13.6H.03.02	(CDEIGENT/2018/024) Desarrollo de nuevos dispositivos fotónicos medioambientalmente compatibles para biosensado.		53.945,22	48.155,15	5.790,07	0,00	100,00%	5.790,07	0,00
51.13.6H.03.03	(CDEIGENT/2018/027) Diseño integral de catalizadores para la producción y purificación sostenible de combustibles		55.000,00	55.207,92	0,00	207,92	100,00%	0,00	-207,92
51.13.6H.03.04	(CDEIGENT/2018/028) Nuevas nanoestructuras para micoelectrónica y espintrónica: nanocontactos metálicos.		55.000,00	55.207,92	0,00	207,92	100,00%	0,00	-207,92
51.13.6H.03.05	(RYC-2017-23618) PROGRAMA RAMON Y CAJAL. BERENGUER BETRIAN, RAUL		33.720,00	40.726,79	0,00	7.006,79	100,00%	0,00	-7.006,79
51.13.6H.03.06	(CIDEGENT/2018/004) Estructuras híbridas de materiales 2D para la realización de dispositivos de espintrónica y computación cuántica.		58.684,93	57.427,00	1.257,93	0,00	100,00%	1.257,93	0,00
51.13.6H.03.07	(CIDEGENT/2018/041) Evaluando el papel de la biodiversidad como moduladora de la respuesta de los ecosistemas áridos al cambio global...		46.986,30	58.608,29	0,00	11.621,99	100,00%	0,00	-11.621,99
51.13.6H.03.08	(CIDEGENT/2018/040) Demography, genetic inheritance and cultural transmission durin the late Gacial-Early Holocene in Soutern Europe.		35.287,67	35.783,05	0,00	495,38	100,00%	0,00	-495,38
51.13.6H.03.09	(FJCI-2017-33723) FJCI: MAYOL FAJARDO, EVA MIGUELINA. METAFLUIDICS		25.000,00	23.294,80	1.705,20	0,00	100,00%	1.705,20	0,00
51.13.6H.03.11	(GRISOLIA/2019/122) Detección de defectos en infraestructuras de acero a través de monitorización avanzada y automatizada para inspección y mantenimient		6.041,37	5.829,94	211,43	0,00	100,00%	211,43	0,00
51.13.6H.03.12	(IJCI-2017-33706) IJCI: BOSQUE MARTINEZ, IRENE. Catálisis fotorédox heterogénea en reacciones sostenibles de acoplamiento deshidrogenante cruzado		29.000,00	8.916,83	20.083,17	0,00	100,00%	20.083,17	0,00
51.13.6H.03.13	(PRE2018-085908) CONTRATO PREDOCTORALES PARA LA FORMACIÓN DE DOCTORES: SIMON ALBERT, RAQUEL		0,00	10.768,94	0,00	10.768,94	100,00%	0,00	-10.768,94
51.13.6H.03.14	(PRE2018-083765) CONTRATO PREDOCTORALES PARA LA FORMACIÓN DE DOCTORES: CASTILLO BRESO, SALVADOR		0,00	10.768,94	0,00	10.768,94	100,00%	0,00	-10.768,94
51.13.6H.03.15	(PRE2018-084472) CONTRATO PREDOCTORALES PARA LA FORMACIÓN DE DOCTORES: VINADER ANTON, IRENE		0,00	10.403,52	0,00	10.403,52	100,00%	0,00	-10.403,52
51.13.6H.03.16	(PRE2018-085317) CONTRATO PREDOCTORALES PARA LA FORMACIÓN DE DOCTORES: MARIN LOPEZ, BLAS ANGEL		0,00	10.403,52	0,00	10.403,52	100,00%	0,00	-10.403,52
51.13.6H.03.17	(PRE2018-083494) CONTRATO PREDOCTORALES PARA LA FORMACIÓN DE DOCTORES: SEPULVEDA SANCHEZ, ALEJANDRO		365,42	5.567,18	0,00	5.201,76	100,00%	0,00	-5.201,76
51.13.6H.03.18	(PRE2018-083462) CONTRATO PREDOCTORALES PARA LA FORMACIÓN DE DOCTORES: CUENCA DEL OLMO, MARIA DEL CARMEN		0,00	10.403,52	0,00	10.403,52	100,00%	0,00	-10.403,52
51.13.6H.03.19	(PRE2018-084578) CONTRATO PREDOCTORALES PARA LA FORMACIÓN DE DOCTORES: CEVALLOS CEDEÑO, DANNY JOSE		0,00	10.768,94	0,00	10.768,94	100,00%	0,00	-10.768,94

CÓDIGO DE GASTO	DESCRIPCIÓN	PARTIDA PRESUPUESTARIA	DR. REC NETO_2019	OBLIG. REC. 2019	DESVIACIÓN POSITIVA	DESVIACIÓN NEGATIVA	COEF_FIN	DESV. ACU POSITIVA	DESV. ACU NEGATIVA
51.13.6H.03.20	(APOSTD/2019/030) APOSTD BAILON GARCIA, ESTER MARIA JOSE		16.411,67	15.830,00	581,67	0,00	100,00%	581,67	0,00
51.13.6H.03.21	(APOSTD/2019/046) APOSTD SANTANA ROS, ANTONIO		15.411,67	15.830,00	0,00	418,33	100,00%	0,00	-418,33
51.13.6H.03.22	(ACIF/2019/042) CASTELLANOS REGALADO, FRANCISCO JOSE: Reconocimiento óptico de documentos musicales.		0,00	7.441,25	0,00	7.441,25	100,00%	0,00	-7.441,25
51.13.6H.03.23	(ACIF/2019/043) GIANI ALONSO, MICAELA: Análisis del papel regulatorio de la bacteriorruberina en cáncer de mama e inmunomodulación		0,00	7.073,00	0,00	7.073,00	100,00%	0,00	-7.073,00
51.13.6H.03.24	(ACIF/2019/044) GONZALEZ MORA, CESAR: Generación automática de apis para acceder y visualizar datos abiertos		0,00	7.441,25	0,00	7.441,25	100,00%	0,00	-7.441,25
51.13.6H.03.25	(ACIF/2019/045) JEREZ GARCIA, CARMEN: Redes de señalización y conexiones sinténicas de la proteína multifuncional cianobacteriana PipX		0,00	7.073,00	0,00	7.073,00	100,00%	0,00	-7.073,00
51.13.6H.03.26	(ACIF/2019/088) MUÑOZ BAÑON, MIGUEL ANGEL: Técnicas de aprendizaje no supervisado para la detección de landmarks aplicadas a la navegación autóno		0,00	7.073,00	0,00	7.073,00	100,00%	0,00	-7.073,00
51.13.6H.03.27	(PEJ2018-001733-A) ESTACIÓN CIENTÍFICA FONT ROJA NATURA UA: INVESTIGACIÓN Y TRANSFERENCIA		0,00	3.443,94	0,00	3.443,94	100,00%	0,00	-3.443,94
51.13.6H.03.28	(FPU18/00322) AYUDA FPU PREDOCTORAL: MARTINEZ BOIX, JOSE LUIS		0,00	6.361,89	0,00	6.361,89	100,00%	0,00	-6.361,89
51.13.6H.03.29	(FPU18/00451) AYUDA FPU PREDOCTORAL: MAGDALENO PUCHE, JOSE MANUEL		0,00	6.747,36	0,00	6.747,36	100,00%	0,00	-6.747,36
51.13.6H.03.30	(FPU18/00830) AYUDA FPU PREDOCTORAL: CASES MORA, NOELIA		0,00	6.735,79	0,00	6.735,79	100,00%	0,00	-6.735,79
51.13.6H.03.31	(FPU18/02964) AYUDA FPU PREDOCTORAL: ALBERTOS ARRANZ, HENAR		0,00	5.936,35	0,00	5.936,35	100,00%	0,00	-5.936,35
51.13.6H.03.32	(FPU18/03509) AYUDA FPU PREDOCTORAL: CHUQUITARCO MORALES, EDWIN ALEJANDRO		3,91	2.840,21	0,00	2.836,30	100,00%	0,00	-2.836,30
51.13.6H.03.33	(FPU18/04746) AYUDA FPU PREDOCTORAL: LOZANO DIAZ, JOSE DANIEL		0,00	6.361,89	0,00	6.361,89	100,00%	0,00	-6.361,89
51.13.6H.03.34	(FPU18/05102) AYUDA FPU PREDOCTORAL: SAN QUIRICO GARCIA, RAQUEL		0,00	4.188,98	0,00	4.188,98	100,00%	0,00	-4.188,98
51.13.6H.03.35	(FPU18/05127) AYUDA FPU PREDOCTORAL: MARTINEZ SANCHEZ, BEATRIZ		0,00	4.356,65	0,00	4.356,65	100,00%	0,00	-4.356,65
51.13.6H.03.36	(ACIF/2019/040) CARBONELL HERMIDA, PALOMA. Correlación del equilibrio entre fases ELV y ELL: limitaciones y estrategisas para superarlas.		0,00	7.073,00	0,00	7.073,00	100,00%	0,00	-7.073,00
51.13.6H.03.37	(PRE2018-084121) CONTRATO PREDOCTORAL PARA FORMACIÓN DE DOCTORES: DELGADO MARÍN, JOSÉ JAVIER		0,00	5.567,18	0,00	5.567,18	100,00%	0,00	-5.567,18
51.13.6H.03.38	(BEAGAL18/00205) Contratación Beatriz Galindo 2018 ABDERRAHIM HANTOUTE		0,00	0,00	0,00	0,00	100,00%	0,00	0,00
51.13.6H.03.39	(BEAGAL18/00206) Contratación Beatriz Galindo 2018 IVAN PAYA SASTRE		0,00	0,00	0,00	0,00	100,00%	0,00	0,00
51.13.6H.03.40	(BEAGAL18/00207) Contratación Beatriz Galindo 2018 PEDRO BARGUEÑO DE RETES		0,00	2.896,25	0,00	2.896,25	100,00%	0,00	-2.896,25
51.13.6H.03.41	(FI19/00201) PEREZ MARTINEZ, VANESA - Contratos Predoctorales de Formación en Investigación en Salud		20.600,00	0,00	20.600,00	0,00	100,00%	20.600,00	0,00
51.60.2E.00.15	PROYECTO 2019-1-ES01-KA103-060242, FONDOS SEPIE PARA APOYO ORGANIZATIVO Y MOVILIDAD PERSONAL		193.522,00	0,00	193.522,00	0,00	100,00%	193.522,00	0,00
51.60.2E.00.16	PROYECTO 2019-1-ES01-KA107-062498, FONDOS SEPIE PARA APOYO ORGANIZATIVO Y MOVILIDAD PERSONAL		23.104,00	0,00	23.104,00	0,00	100,00%	23.104,00	0,00
51.60.2T.00.01	UNIVERSIDAD DE INVIERNO ALIANZAS Y OBJETIVOS DE DESARROLLO SOSTENIBLE (ODS)		0,00	0,00	0,00	0,00	100,00%	0,00	0,00
51.60.2T.00.02	CURSOS DE CHINO Y JAPONÉS		35.100,00	4.290,00	30.810,00	0,00	100,00%	66.594,00	0,00
51.60.4M.00.04	FONDOS SEPIE MOVILIDAD ERASMUS ESTUDIOS K103		736.960,83	735.889,27	1.071,56	0,00	100,00%	1.071,56	0,00
51.60.4M.00.07	CONVENIO 19/20, SANTANDER ERASMUS+		28.300,00	21.900,00	6.400,00	0,00	100,00%	6.400,00	0,00
51.60.4M.00.08	CONVENIO 19/20, SANTANDER IBEROAMERICANA		51.000,00	12.000,00	39.000,00	0,00	100,00%	39.000,00	0,00
51.60.4M.00.10	PROYECTO 2019-1-ES01-KA103-060242, FONDOS SEPIE PARA MOVILIDAD ERASMUS ESTUDIOS		684.000,00	363.325,00	320.675,00	0,00	100,00%	320.675,00	0,00
51.60.4M.00.11	PROYECTO 2019-1-ES01-KA107-062498, FONDOS SEPIE PARA MOVILIDAD ERASMUS ESTUDIOS		36.096,00	5.205,00	30.891,00	0,00	100,00%	30.891,00	0,00
51.70.6I.00.01	(PO FEDER 2007-2013 (G.V)30/09/2011) CONSTRUCCION CENTRO ING.CIVIL Y EQUIP.CIENTF.NANOMETRIA..		0,00	0,00	0,00	0,00	100,00%	2.744,28	0,00
51.70.6I.00.02	(PO FEDER 2007-2013 (G.V)22/06/2012) PO FEDER 2007 2013 G.V ACUERDO CONSELL 22062012		0,00	0,00	0,00	0,00	100,00%	3.608,13	0,00
51.70.6I.00.03	(PO FEDER 2007-2013 (G.V)08/10/2010) EQUIPAMIENTO CIENTIFICO PARA EL ESTUDIO Y COMPUESTOS...		0,00	0,00	0,00	0,00	100,00%	50,00	0,00
51.70.6I.00.04	(PO FEDER 2007-2013 (G.V.) 02/05/2014) TITULO PROVISIONAL:FINANCIACION INFRAESTRUC		0,00	0,00	0,00	0,00	100,00%	90,00	0,00
51.70.6I.00.05	(IDIFEDER/2018/004) Adquisición de un cromatografo de gases con detector de masas de triple cuadrupolo.		-500,00	0,00	0,00	500,00	100,00%	0,00	0,00
51.70.6I.00.06	(EQC2018-004065-P) Espectrómetro de masas de triple cuadrupolo con ionización por plasma de acoplamiento inductivo		0,00	273.000,00	0,00	273.000,00	100,00%	0,00	-136.273,50
51.70.6I.00.07	(EQC2018-004482-P) Sistema acoplado TGIDSC-MS-FTIR		0,00	193.745,00	0,00	193.745,00	100,00%	0,00	-96.870,00
51.70.6I.00.08	(EQC2019-006430-P) Sistema multitécnica de análisis de superficies mediante Espectroscopia Fotoelectrónica de Rayos-X (XPS)		320.000,00	0,00	320.000,00	0,00	100,00%	320.000,00	0,00
51.70.6I.00.09	(EQC2019-006482-P) Equipamiento analítico para medidas fisisorción y quimisorción de gases y vapores.		141.400,00	0,00	141.400,00	0,00	100,00%	141.400,00	0,00

CÓDIGO DE GASTO	DESCRIPCIÓN	PARTIDA PRESUPUESTARIA	DR. REC NETO_2019	OBLIG. REC. 2019	DESVIACIÓN POSITIVA	DESVIACIÓN NEGATIVA	COEF_FIN	DESV. ACU POSITIVA	DESV. ACU NEGATIVA
51.70.6I.00.10	(EQC2019-006483-P) Microscopio electrónico de barrido (SEM) de alta resolución con análisis por EDS y sistema de nanolitografía de haz de electrones (EBL)		172.309,50	0,00	172.309,50	0,00	100,00%	172.309,50	0,00
51.80.2E.00.03	(GE) GE PROVES DACREDITACIO DE VALENCIA DE LA UA		14.050,03	51.380,93	0,00	37.330,90	100,00%	0,00	-37.330,90
51.80.2T.00.01	(GE) GE CURS DE CAPACITACIO		-292,53	130.791,58	0,00	131.084,11	100,00%	0,00	-115.618,26
51.80.2T.00.02	(GE-CURSOS) CURSOS DE VALENCIÀ		38.511,99	22.762,67	15.749,32	0,00	100,00%	26.306,22	0,00
51.80.2T.00.03	CURS SOBRE LLENGUA I IDENTITAT AL SUD: LA REFORESTACIÓ LINGÜÍSTICA DEL SUD		558,00	0,00	558,00	0,00	100,00%	558,00	0,00
51.80.6M.00.02	(INFORMACION1-17F) ELABORACIO DEL CURS B1 DE VALENCIÀ PER AL DIARI ...		0,00	0,00	0,00	0,00	100,00%	53,39	0,00
51.80.6M.00.03	(AYTOALICANTE2-17FPA) ORGANITZACIO DELS CURSOS DE VALENCIÀ PER AL CENTRE...		0,00	0,00	0,00	0,00	100,00%	266,47	0,00
51.80.6M.00.04	(AYTOALICANTE1-18FPA)ORGANITZACIÓ DELS CURSOS DE VALENCIÀ PER AL CENTRE MUNICIPAL DE FORMACIÓ DE PERSONES ADULTES DE L'A		0,00	0,00	0,00	0,00	100,00%	3.650,00	0,00
51.80.6M.00.08	(AYTOCASTALLA2-19FPA) ORGANIZACIO D´UN CURS DE NIVELL C2 DE VALENCIA PER AL L´AJUNTAMENT DE CASTALLA, INCLOENT-HI EL PROFES		610,00	0,00	610,00	0,00	100,00%	610,00	0,00
51.80.6M.00.09	(AYTOALICANTE1-19FPA) ORGANITZACIO DELS CURSOS DE VALENCIA PER AL CENTRE MUNICIPAL DE FORMACION DE PERSONES ADULTES DE L		8.267,05	5.400,00	2.867,05	0,00	100,00%	2.867,05	0,00
51.90.2E.00.01	(GE) SECCION DEPORTIVA		108.458,29	490.197,56	0,00	381.739,27	100,00%	0,00	-381.739,27
51.90.2E.00.02	(GE-CONVENIO) GE CONVENIO FUNDACION TRINIDAD ALFONSO		16.805,67	5.293,84	11.511,83	0,00	100,00%	12.689,20	0,00
52.00.2T.00.01	(GE) GE CURSOSTALLERES		21.528,00	8.913,69	12.614,31	0,00	100,00%	13.350,18	0,00
52.10.6H.00.01	(PEJ2018-005099-A)		0,00	0,00	0,00	0,00	100,00%	0,00	0,00
52.10.6M.00.01	(SAARLANDUNIVERSITY1-19F) IDC-LA 2019/20. JOINTLY ORGANISATION OF A TRAINING COURSE FOR RECENTLY ELECTED DEANS IN LATIN AMERI(		31.904,85	0,00	31.904,85	0,00	100,00%	31.904,85	0,00
52.10.6M.00.02	(UPCT1-19FPA) CURSO COMPLETO "REDACCIÓN DE PROPUESTAS PARA PRESENTAR A LA CONVOCATORIA: ERASMUS + K2 CBHE Y ALIANZAS E		0,00	0,00	0,00	0,00	100,00%	0,00	0,00
60.10.6Q.00.01	(A-GE) GE CATEDRA PEDRO FERRANDIZ DEL DEPORTE		10.000,00	10.451,08	0,00	451,08	100,00%	17.817,00	0,00
70.30.6H.00.01	(PEJ-2014-A-51636/PEJ-2014-P-00287) MEJORA DE LA CALIDAD E...		0,00	0,00	0,00	0,00	100,00%	0,00	0,00
70.40.6G.00.01	(REDES-INNOVAESTIC) JORNADAS REDES Y TIC INNOVAESTIC		25.559,00	29.190,24	0,00	3.631,24	100,00%	24.100,12	0,00
71.00.2T.00.01	(GE) GE VIGILANCIA TECNOLOGICA: ESTRATEGIAS ... MOOC		0,00	0,00	0,00	0,00	100,00%	1.500,00	0,00
71.20.2E.00.05	(GE-PPUA2005-2012) SEDE UNIVERSITARIA DE COCENTAINA		10.307,94	17.085,86	0,00	6.777,92	100,00%	0,00	-6.777,92
71.20.2E.00.06	(GE-PPUA2005-2012) SEDE UNIVERSITARIA DE LA NUCIA		4.914,00	12.466,51	0,00	7.552,51	100,00%	0,00	-7.552,51
71.20.2E.00.09	(GE-PPUA2013-2017) PA JORNADAS CURSOS Y SEMINARIOS		162,00	17.678,76	0,00	17.516,76	100,00%	0,00	-17.516,76
71.20.2E.00.10	(GE-PPUA2014-2017) PA CURSOS DE VERANO		84.935,20	130.229,60	0,00	6.225,52	70,00%	0,00	-5.368,54
71.20.2E.00.11	(GE) GE SEDE DE VILLENA		40.992,00	54.902,59	0,00	13.910,59	100,00%	0,00	-13.910,59
71.20.2E.00.12	(GE) GE SEDE UNIVERSITARIA DE PETRER		13.863,55	13.746,40	117,15	0,00	100,00%	20.945,72	0,00
71.20.2E.00.13	(GE) GE SEDE UNIVERSITARIA DE ELDA		22.313,46	7.740,48	14.572,98	0,00	100,00%	15.506,73	0,00
71.20.2E.00.14	(GE) GE SEDE UNIVERSITARIA DE DENIA		0,00	0,00	0,00	0,00	100,00%	7.154,25	0,00
71.20.2E.00.15	(GE) GE SEDE UNIVERSITARIA DE TORREVIEJA		100.000,00	90.540,74	9.459,26	0,00	100,00%	15.140,76	0,00
71.20.2T.00.01	(GE) GE CURSOS CON CREDITOS SEDES UNIVERSITARIA		3.561,75	0,00	3.561,75	0,00	100,00%	4.281,55	0,00
71.20.6M.00.02	(HONIBA1-17XPA) MECENAZGO DE LAS ACTIVIDADES DE ORGANIZA		0,00	0,00	0,00	0,00	100,00%	0,00	0,00
71.20.6M.00.05	(AYTOCATRAL1-19XPA) MECENAZGO PARA LA ORGANIZACION Y EJECUCION DE LA ACTIVIDAD FORMATIVA A REALIZAR POR LA UNIVERSIDAD DE		2.368,96	0,00	2.368,96	0,00	100,00%	2.368,96	0,00
			15.358.728,78	**14.748.892,52**	**5.202.005,81**	**4.550.756,96**	**94620,00%**	**9.266.311,74**	**-2.466.181,65**

Las precedentes Cuentas Anuales comprenden todas las operaciones verificadas en el período de su referencia, y están conformes con los documentos que constituyen su justificación.

El Gerente

ALICANTE 21 de abril de 2020

El Rector

Universitat Jaume I

"UNIVERSITAT JAUME I DE CASTELLÓ"

Informe de auditoría de cuentas anuales emitido por la Intervención General de la Generalitat en colaboración con Mazars Auditores, S.L.P.

Ejercicio 2019

PLAN DE AUDITORÍAS DEL SECTOR PÚBLICO 2020

CSV:EDERJ8FG-8EZG1RDN-TVYUG7US **URL de validación:**https://www.tramita.gva.es/csv-front/index.faces?cadena=EDERJ8FG-8EZG1RDN-TVYUG7US

Al Consejo Social de la Universitat Jaume I de Castelló,

1.-Opinión modificada con salvedades

La Intervención General de la Generalitat, en uso de las competencias que le atribuyen los artículos 92 y 119 y siguientes de la Ley 1/2015, de 6 de febrero, de Hacienda Pública, del Sector Público Instrumental y de Subvenciones, ha auditado las cuentas anuales de la entidad UNIVERSITAT JAUME I DE CASTELLÓ que comprenden el balance a 31 de diciembre de 2019, la cuenta del resultado económico patrimonial, el estado de cambios en el patrimonio neto, el estado de flujos de efectivo, el estado de liquidación del presupuesto y la memoria correspondientes al ejercicio terminado en dicha fecha, en colaboración con la firma de auditoría MAZARS AUDITORES, S.L.P., en virtud del contrato CNMY18/INTGE/04 – Lote 6, suscrito con la Conselleria de Hacienda y Modelo Económico a propuesta de la Intervención General de la Generalitat en el marco del Plan de Auditorías del Sector Público correspondiente al Ejercicio 2020.

El presente informe tiene **carácter definitivo**. Los responsables de la entidad, en el plazo concedido al efecto por la Intervención General de la Generalitat, han presentado escrito de alegaciones al informe provisional. Habiendo sido objeto de examen las alegaciones presentadas, se han estimado parcialmente las mismas.

En nuestra opinión basada en nuestra auditoria, excepto por los posibles efectos de las cuestiones descritas en la *sección Fundamento de la opinión modificada con salvedades* de nuestro informe, las cuentas anuales adjuntas expresan, en todos los aspectos significativos, la imagen fiel del patrimonio y de la situación financiera de la entidad a 31 de diciembre de 2019, así como de sus resultados y flujos de efectivo, correspondientes al ejercicio terminado en dicha fecha, de conformidad con el marco normativo de información financiera que resulta de aplicación *(que se identifica en la nota 7.3 de la memoria*) y, en particular, con los principios y criterios contables contenidos en el mismo.

2.- Fundamento de la opinión modificada con salvedades

Hemos llevado a cabo nuestra auditoría de conformidad con la normativa reguladora de la actividad de auditoría de cuentas vigente para el Sector Público en España. Nuestras responsabilidades de acuerdo con dichas normas se describen más adelante en la sección *Responsabilidades del auditor en relación con la auditoría de las cuentas anuales de nuestro informe.*

Somos independientes de la entidad de conformidad con los requerimientos de ética y protección de la independencia que son aplicables a nuestra auditoría de las cuentas anuales para el Sector Público en España según lo exigido por la normativa reguladora de la actividad de auditoría de cuentas de dicho Sector Público.

Consideramos que la evidencia de auditoría que hemos obtenido proporciona una base suficiente y adecuada para nuestra opinión modificada con salvedades.

En la nota 7.15 “Compromisos y contingencias” de la memoria de las cuentas anuales se indica que la Universitat tiene dotada una provisión por deterioro de créditos comerciales de 3,7 millones de euros. En la revisión efectuada se ha puesto de manifiesto que, dentro de este importe, se incluyen 1,5 millones de euros pendientes de cobro de Generalitat Valenciana y otros organismos públicos, que consideramos no deberían haber sido objeto de deterioro. En consecuencia, el resultado del ejercicio 2019 (desahorro) está sobrevalorado en 1,5 millones de euros y los epígrafes “deudores por

CSV:EDERJ8FG-8EZG1RDN-TVYUG7US **URL de validación:**https://www.tramita.gva.es/csv-front/index.faces?cadena=EDERJ8FG-8EZG1RDN-TVYUG7US

operaciones de gestión" y "patrimonio neto" del balance al 31 de diciembre de 2019 están infravalorados en este mismo importe.

La memoria de las cuentas anuales no incluye toda la información exigida por la normativa contable; en particular, se han puesto de manifiesto los siguientes errores y omisiones de información:

- No se incluye la información relativa al periodo medio de pago a proveedores de acuerdo con lo establecido en el Real Decreto 1040/2017, de 22 de diciembre, por el que se modifica el Real Decreto 635/2014, de 25 de julio, por el que se desarrolla la metodología de cálculo del periodo medio de pago a proveedores de las Administraciones Públicas y las condiciones y el procedimiento de retención de recursos de los regímenes de financiación, previstos en la Ley Orgánica 2/2012, de 27 de abril, de Estabilidad Presupuestaria y Sostenibilidad Financiera.

- No se incluye información relativa al proceso de gestión del presupuesto de ingresos: derechos anulados, derechos cancelados, recaudación neta y devoluciones de ingresos.

- En la nota 7.2 "Gestión indirecta de servicios públicos, convenios y otras formas de colaboración" no se incluye toda la información exigida en el Plan General de Contabilidad Pública en relación a los convenios, ya que no se indica la duración de los mismos ni el importe de la transferencias/subvenciones comprometidas a lo largo de la vida de los convenios; además, cabe mencionar, que solo se informa de los convenios acordados en el ejercicio 2019, excluyendo los de ejercicios anteriores que siguen en vigor.

- En la nota 7.4.6 "Normas de reconocimiento y valoración, activos y pasivos financieros" no se informa de los criterios de calificación y valoración de los activos financieros.

- En los cuadros incluidos en la nota 7.20 relativos a operaciones no presupuestarias de tesorería, tanto de activo como de pasivo, se observa un error en su confección ya que los importes que figuran en la columna "ajustes debe" deberían figurar en la columna "ajustes haber" y viceversa. Este error no afecta a los importes finales del ejercicio 2019.

3.- Cuestiones clave de la auditoría

Las cuestiones clave de la auditoría son aquellas cuestiones que, según nuestro juicio profesional, han sido de la mayor significatividad en nuestra auditoría de las cuentas anuales del periodo actual. Estas cuestiones han sido tratadas en el contexto de nuestra auditoría de las cuentas anuales en su conjunto, y en la formación de nuestra opinión sobre éstas, y no expresamos una opinión por separado sobre esas cuestiones.

Además de las cuestiones descritas en la sección de *Fundamento de la opinión modificada con salvedades* hemos determinado que las cuestiones que se describen a continuación son las cuestiones clave de la auditoría que se deben comunicar en nuestro informe.

Saldos y transacciones con la Generalitat Valenciana

Según se observa en las cuentas anuales, la Universitat Jaume I de Castelló tiene una fuerte dependencia financiera de la Generalitat Valenciana. En la liquidación del presupuesto del ejercicio 2019, la Universitat ha reconocido derechos netos por importe de 86,6 millones de euros procedentes de la Generalitat Valenciana (el 72,7% del total de derechos reconocidos netos de 2019). A 31 de diciembre de 2019 en el balance de la Universitat figuran 61 millones de euros pendientes de cobro de la Generalitat Valenciana, de los que 53,3 millones tienen vencimiento a corto plazo (el 66,5% del activo corriente total).

CSV:EDERJ8FG-8EZG1RDN-TVYUG7US **URL de validación:**https://www.tramita.gva.es/csv-front/index.faces?cadena=EDERJ8FG-8EZG1RDN-TVYUG7US

En contabilidad pública los ingresos se imputan en la cuenta del resultado económico patrimonial en función del criterio del devengo, y los derechos se imputan al presupuesto reconociéndose cuando la contraparte ha dictado el correspondiente acto administrativo de reconocimiento de la obligación. Este doble proceso de reconocimiento de ingresos es objeto de atención especial de auditoría con el fin de comprobar que la cifra de ingresos -cuenta del resultado económico patrimonial- y la de derechos reconocidos netos -presupuesto- están adecuadamente soportadas y obedecen a transacciones efectivamente realizadas dentro del periodo auditado.

Por todo ello y teniendo en cuenta su importancia material, tanto cuantitativa como cualitativa, consideramos este aspecto como una cuestión clave de la auditoría.

Nuestros procedimientos de auditoría han incluido, entre otros, los siguientes:

- Entendimiento de las políticas y procedimientos de reconocimiento de ingresos y derechos empleados por la Universitat y comprobación de que los mismos están de acuerdo con los establecidos en la normativa contable de aplicación.

- Obtención de la Generalitat Valenciana de su confirmación de saldos y transacciones realizadas con la Universitat durante el ejercicio 2019.

- Obtención de la conciliación de los saldos y transacciones confirmados por la Generalitat con los saldos y transacciones registrados por la Universitat durante el ejercicio 2019, así como revisión de las partidas en conciliación con el fin de determinar si los ingresos y los derechos se han reconocido en el periodo correcto, mediante el análisis de la documentación soporte.

- Evaluación de la adecuación de la información facilitada en la memoria de las cuentas anuales adjunta conforme al marco normativo de información financiera que resulta de aplicación.

4.- Párrafo de énfasis

Llamamos la atención sobre las notas 1 “Presentación” y 7.3.2 “Comparación de la información” de las cuentas anuales en las que se indica que la Universitat ha adoptado, por primera vez en el ejercicio 2019, el Plan General de Contabilidad Pública aprobado por la Orden EHA/1037/2010, de 13 de abril, que entró en vigor como plan contable marco para todas las Administraciones Públicas en la Comunidad Valenciana por Orden 8/2017, de 1 de septiembre, de la Conselleria de Hacienda y Modelo Económico. De acuerdo con la Orden 15/2019, de la Conselleria de Hacienda y Modelo Económico, por la que se dictan instrucciones para la aplicación de lo dispuesto en la disposición transitoria única de la Orden 8/2017, de 1 de septiembre, de la Conselleria de Hacienda y Modelo Económico, en la instrucción tercera 3ª.a) del Anexo, se estable que <<no se reflejarán en el balance, en la cuenta del resultado económico patrimonial ni en el resto de estados que incluyan información comparativa, las cifras relativas al ejercicio o ejercicios anteriores. Sin perjuicio de lo anterior, en la memoria de dichas cuentas anuales se reflejarán el balance y la cuenta del resultado económico patrimonial incluidos en las cuentas anuales del ejercicio anterior>>.

En relación con este mismo asunto, llamamos la atención sobre lo indicado en las mencionadas notas relativo a los efectos que la primera aplicación del Plan General de Contabilidad Pública, aprobado por la Orden EHA/1037/2010, ha tenido sobre los saldos de apertura y sobre la adopción por parte de la Universitat del criterio de imputación al resultado económico de la totalidad de las subvenciones recibidas que financian elementos patrimoniales o proyectos.

Nuestra opinión no ha sido modificada en relación con estas cuestiones.

CSV:EDERJ8FG-8EZG1RDN-TVYUG7US **URL de validación:**https://www.tramita.gva.es/csv-front/index.faces?cadena=EDERJ8FG-8EZG1RDN-TVYUG7US

5.- Responsabilidad del órgano responsable de la formulación de las cuentas anuales en relación con las cuentas anuales

El Rector es responsable de formular las cuentas anuales adjuntas, de forma que expresen la imagen fiel del patrimonio, de la situación financiera, y del resultado económico-patrimonial de la entidad y de la ejecución del presupuesto de la entidad, de conformidad con el marco normativo de información financiera aplicable a la entidad en España, y del control interno que consideren necesario para permitir la preparación de cuentas anuales libres de incorrección material, debida a fraude o error.

En la preparación de las cuentas anuales, el órgano responsable de la formulación de las cuentas anuales es responsable de la valoración de la capacidad de la entidad para continuar como entidad en funcionamiento, revelando, según corresponda, las cuestiones relacionadas con dicha continuidad y utilizando el principio contable de gestión continuada excepto si el órgano de gestión tiene la intención o la obligación legal de liquidar la entidad o de cesar sus operaciones o bien no exista otra alternativa realista.

6.- Responsabilidades del auditor en relación con la auditoría de las cuentas anuales

Nuestros objetivos son obtener una seguridad razonable de que las cuentas anuales en su conjunto están libres de incorrección material, debida a fraude o error, y emitir un informe de auditoría que contiene nuestra opinión.

Seguridad razonable es un alto grado de seguridad, pero no garantiza que una auditoría realizada de conformidad con la normativa reguladora de la actividad de auditoría de cuentas para el Sector Público vigente en España siempre detecte una incorrección material cuando existe. Las incorrecciones pueden deberse a fraude o error y se consideran materiales si, individualmente o de forma agregada, puede preverse razonablemente que influyan en las decisiones económicas que los usuarios toman basándose en las cuentas anuales.

Como parte de una auditoría de conformidad con la normativa reguladora de la actividad de auditoría de cuentas vigente para el Sector Público en España, aplicamos nuestro juicio profesional y mantenemos una actitud de escepticismo profesional durante toda la auditoría. También:

- Identificamos y valoramos los riesgos de incorrección material en las cuentas anuales, debida a fraude o error, diseñamos y aplicamos procedimientos de auditoría para responder a dichos riesgos y obtenemos evidencia de auditoría suficiente y adecuada para proporcionar una base para nuestra opinión. El riesgo de no detectar una incorrección material debida a fraude es más elevado que en el caso de una incorrección material debida a error, ya que el fraude puede implicar colusión, falsificación, omisiones deliberadas, manifestaciones intencionadamente erróneas, o la elusión del control interno.

- Obtenemos conocimiento del control interno relevante para la auditoría con el fin de diseñar procedimientos de auditoría que sean adecuados en función de las circunstancias, y no con la finalidad de expresar una opinión sobre la eficacia del control interno de la entidad.

- Evaluamos si las políticas contables aplicadas son adecuadas y la razonabilidad de las estimaciones contables y la correspondiente información revelada por el órgano de gestión.

CSV:EDERJ8FG-8EZG1RDN-TVYUG7US **URL de validación:**https://www.tramita.gva.es/csv-front/index.faces?cadena=EDERJ8FG-8EZG1RDN-TVYUG7US

- Concluimos sobre si es adecuada la utilización, por el órgano de gestión, del principio contable de gestión continuada y, basándonos en la evidencia de auditoría obtenida, concluimos sobre si existe o no una incertidumbre material relacionada con hechos o con condiciones que pueden generar dudas significativas sobre la capacidad de la entidad para continuar con su gestión. Si concluimos que existe una incertidumbre material, se requiere que llamemos la atención en nuestro informe de auditoría sobre la correspondiente información revelada en las cuentas anuales o, si dichas revelaciones no son adecuadas, que expresemos una opinión modificada. Nuestras conclusiones se basan en la evidencia de auditoría obtenida hasta la fecha de nuestro informe de auditoría. Sin embargo, los hechos o condiciones futuros pueden ser la causa de que la entidad deje de ser una entidad en funcionamiento.

- Evaluamos la presentación global, la estructura y el contenido de las cuentas anuales, incluida la información revelada, y si las cuentas anuales representan las transacciones y hechos subyacentes de un modo que logran expresar la imagen fiel.

MAZARS AUDITORES, S.L.P.

INTERVENCIÓN GENERAL DE LA GENERALITAT

Olga Álvarez Llorente
SOCIA AUDITORA

Ignacio Pérez López
VICEINTERVENTOR GENERAL
DE CONTROL FINANCIERO Y AUDITORÍAS

30 DE JULIO DE 2020

CSV:EDERJ8FG-8EZG1RDN-TVYUG7US **URL de validación:**https://www.tramita.gva.es/csv-front/index.faces?cadena=EDERJ8FG-8EZG1RDN-TVYUG7US

Cuentas anuales

Ejercicio 2019



UNIVERSITAT JAUME·I

Índice general

1 Presentación **1**

2 Balance **3**

3 Cuenta del resultado económico patrimonial **5**

4 Estado de cambios en el patrimonio neto **7**
4.1 Estado total de cambios en el patrimonio neto . . . 7
4.2 Estado de ingresos y gastos reconocidos . . . 7

5 Estado de flujos de efectivo **9**

6 Estados de liquidación del presupuesto **11**
6.1 Operaciones del presupuesto corriente . . . 11
6.1.1 Ejecución de los gastos del ejercicio . . . 11
6.1.2 Ejecución de los ingresos del ejercicio . . . 28
6.1.3 Resultado presupuestario . . . 32
6.2 Estabilidad presupuestaria y sostenibilidad financiera . . . 32

7 Memoria **35**
7.1 Organización y actividad . . . 35
7.1.1 Norma de creación de la Universitat Jaume I . . . 35
7.1.2 Actividad principal, régimen económico-financiero y de contratación . . . 35
7.1.3 Principales fuentes de ingresos . . . 35
7.1.4 Consideración fiscal de la entidad. Operaciones sujetas a IVA y porcentaje de prorrata . 36
7.1.5 Estructura organizativa básica . . . 36
7.1.6 Principales responsables de la Universitat Jaume I . . . 38
7.1.7 Número medio de empleados durante el ejercicio 2019 y a 31 de diciembre . . . 39
7.1.8 Entidad de la que depende la Universitat Jaume I de Castelló . . . 40
7.1.9 Entidades del grupo, multigrupo y asociadas, y su actividad. Porcentaje de participación en las entidades con forma mercantil . . . 40
7.2 Gestión indirecta de servicios públicos, convenios y otras formas de colaboración . . . 40
7.3 Bases de presentación de las cuentas . . . 46
7.3.1 Imagen fiel . . . 46
7.3.2 Comparación de la información . . . 47
7.4 Normas de reconocimiento y valoración . . . 47
7.4.1 Inmovilizado material . . . 47
7.4.2 Inversiones inmobiliarias . . . 48
7.4.3 Inmovilizado intangible . . . 48
7.4.4 Arrendamientos . . . 48
7.4.5 Permutas . . . 48
7.4.6 Activos y pasivos financieros . . . 48
7.4.7 Coberturas contables . . . 48
7.4.8 Existencias . . . 49
7.4.9 Activos adquiridos o construidos para otras entidades . . . 49
7.4.10 Transacciones en moneda extranjera . . . 49
7.4.11 Ingresos y gastos . . . 49
7.4.12 Provisiones y contingencias . . . 49
7.4.13 Transferencias y subvenciones . . . 49
7.4.14 Actividades conjuntas . . . 50
7.4.15 Activos en estado de venta . . . 50
7.5 Inmovilizado material . . . 50
7.6 Inversiones inmobiliarias . . . 52
7.7 Inmovilizado intangible . . . 52
7.8 Arrendamientos financieros y otras operaciones de naturaleza similar . . . 52
7.9 Activos financieros . . . 53
7.10 Pasivos financieros . . . 55

7.11 Coberturas contables . . . 55
7.12 Activos construidos o adquiridos para otras entidades y otras existencias . . . 55
7.13 Moneda extranjera . . . 55
7.14 Transferencias, subvenciones y otros ingresos y gastos . . . 56
7.14.1 Transferencias y subvenciones recibidas . . . 56
7.14.2 Transferencias y subvenciones concedidas . . . 57
7.15 Provisiones y contingencias . . . 58
7.16 Información sobre medio ambiente . . . 59
7.17 Activos en estado de venta . . . 59
7.18 Presentación por actividades de la cuenta del resultado económico patrimonial . . . 60
7.19 Operaciones por administración de recursos por cuenta de otros entes públicos. . . . 61
7.20 Operaciones no presupuestarias de tesorería . . . 61
7.21 Contratación administrativa . . . 62
7.22 Valores recibidos en depósito . . . 62
7.23 Información presupuestaria . . . 63
7.23.1 Presupuesto corriente . . . 63
7.23.1.1 Presupuesto de gastos . . . 63
7.23.1.1.1 Modificaciones presupuestarias . . . 63
7.23.1.1.2 Remanentes de crédito . . . 64
7.23.1.1.3 Ejecución de proyectos de inversión . . . 64
7.23.2 Presupuestos cerrados . . . 66
7.23.2.1 Presupuesto de gastos. Obligaciones de presupuestos cerrados . . . 66
7.23.2.2 Presupuesto de ingresos. Derechos a cobrar de presupuestos cerrados . . . 67
7.23.2.3 Variación de resultados presupuestarios de ejercicios anteriores . . . 68
7.23.3 Compromisos de gasto con cargo a presupuesto de ejercicios futuros . . . 68
7.23.4 Gastos con financiación afectada . . . 71
7.23.5 Remanente de tesorería . . . 73
7.23.6 Derechos presupuestarios pendientes de cobro según su grado de exigibilidad . . . 74
7.23.7 Acreedores por operaciones devengadas . . . 74
7.23.8 Conciliación de resultados . . . 75
7.24 Indicadores financieros, patrimoniales y presupuestarios . . . 76
7.24.1 Indicadores financieros y patrimoniales . . . 76
7.24.2 Indicadores presupuestarios . . . 77
7.25 Información sobre el coste de las actividades . . . 77
7.26 Indicadores de gestión . . . 77
7.27 Hechos posteriores al cierre . . . 77

A Balance y cuenta del resultado económico patrimonial del ejercicio 2018 79

B Formulación de cuentas anuales del ejercicio 2019 83

C Certificado de aprobación del Consejo de Gobierno para su presentación al Consejo Social 85

D Certificado de aprobación por el Pleno del Consejo Social 87

Índice de cuadros

1 Balance a 31/12/2019. . . . 3
2 Cuenta del resultado económico patrimonial del ejercicio 2019 5
3 Estado total de cambios en el patrimonio neto. Ejercicio 2019. . . . 7
4 Estado de ingresos y gastos reconocidos. Ejercicio 2019. . . . 7
5 Estados de flujo de efectivo. Ejercicio 2019. . . . 9
6 Ejecución del presupuesto de gastos: Todos los programas. Ejercicio 2019. . . . 12
7 Ejecución del presupuesto de gastos: Programa 422-A – Dirección y servicios generales. Ejercicio 2019. . . . 17
8 Ejecución del presupuesto de gastos: Programa 422-C – Cultura e implicación social. Ejercicio 2019. 19
9 Ejecución del presupuesto de gastos: Programa 422-D – Enseñanzas universitarias. Ejercicio 2019. 21
10 Ejecución del presupuesto de gastos: Programa 541-A – Investigación científica y técnica. Ejercicio 2019. . . . 23
11 Ejecución del presupuesto de gastos: Todos los programas, criterio económico. Ejercicio 2019. . . . 24
12 Ejecución del presupuesto de ingresos. Ejercicio 2019. . . . 29
13 Resultado presupuestario. Ejercicio 2019. . . . 32
14 Determinación de la capacidad/necesidad de financiación (SEC2010) de la UJI. Ejercicio 2019. . . . 32
15 Determinación de la capacidad/necesidad de financiación (SEC2010) del grupo UJI. Ejercicio 2019. 33
16 Resumen de la deuda financiera a 31/12/2019. Ejercicio 2019. . . . 34
17 Plantilla en 2019. . . . 39
18 Convenios suscritos en 2019. . . . 40
19 Encargos a medios propios vigentes con impacto económico en 2019. . . . 45
20 Amortización del inmovilizado. . . . 48
21 Valor de coste. Ejercicio 2019. . . . 50
22 Inmovilizado no financiero. Ejercicio 2019. . . . 51
23 Valor de coste. Ejercicio 2019. . . . 52
24 Inmovilizado intangible. Ejercicio 2019. . . . 52
25 Deuda asumida por la Generalitat en virtud de la modificación del convenio. . . . 53
26 Calendario actualizado de financiación comprometida por la Generalitat. Período 2020–2022. . . . 54
27 Participaciones en empresas 55
28 Subvenciones recibidas en 2019. . . . 56
29 Subvenciones concedidas en 2019 (CC: concurrencia competitiva, N: nominativa). . . . 57
30 Resultado económico patrimonial por actividades. Ejercicio 2019. . . . 60
31 Operaciones no presupuestarias de tesorería: Activo. Ejercicio 2019. . . . 61
32 Operaciones no presupuestarias de tesorería: Pasivo. Ejercicio 2019. . . . 61
33 Contratos por tipo y procedimiento e importes agregados en el ejercicio 2019. . . . 62
34 Modificaciones presupuestarias. Ejercicio 2019. . . . 63
35 Remanentes de crédito. Ejercicio 2019. . . . 64
36 Ejecución de proyectos de inversión. Ejercicio 2019. . . . 64
37 Ejecución de las obligaciones de ejercicios cerrados. Ejercicio 2019. . . . 66
38 Ejecución de los derechos de ejercicios cerrados. Ejercicio 2019. . . . 67
39 Variación de resultados presupuestarios de ejercicios cerrados. Ejercicio 2019. . . . 68
40 Compromisos de gasto con cargo a presupuestos de ejercicios futuros. Ejercicio 2019. . . . 68
41 Desviaciones de financiación positivas. Ejercicio 2019. . . . 71
42 Desviaciones de financiación negativas. Ejercicio 2019. . . . 72
43 Desviaciones de financiación positivas acumuladas. Ejercicio 2019. . . . 72
44 Desviaciones de financiación negativas acumuladas. Ejercicio 2019. . . . 73
45 Remanente de tesorería. Ejercicio 2019. . . . 73
46 Gastos devengados por operaciones corrientes. Ejercicio 2019. . . . 74
47 Conciliación de resultados. Ejercicio 2019. . . . 75
48 Indicadores financieros y patrimoniales. Ejercicio 2019. . . . 76
49 Ratios de la cuenta del resultado económico patrimonial: Estructura de los ingresos. Ejercicio 2019. 76
50 Ratios de la cuenta del resultado económico patrimonial: Estructura de los gastos. Ejercicio 2019. 76
51 Indicadores presupuestarios. Ejercicio 2019. . . . 77

1 Presentación

Las presentes cuentas anuales de la Universitat Jaume I de Castelló, correspondientes al ejercicio 2019, se adaptan a las normas establecidas en el Plan General de Contabilidad Pública aprobado por la Orden EHA/1037/2010, de 13 de abril, por la que se aprueba el Plan General de Contabilidad Pública. Este plan contable, que tiene carácter marco para todas las administraciones públicas, resulta de directa aplicación de conformidad con lo previsto en la Orden 8/2017, de 1 de septiembre, de la Conselleria de Hacienda y Modelo Económico, por la que se deroga la Orden de 16 de julio de 2001, de la Conselleria de Economía, Hacienda y Empleo, por la que se aprueba el Plan General de Contabilidad Pública de la Generalitat Valenciana.

Asimismo, por lo que respecta a los aspectos derivados de la transición a las nuevas normas contables, de los que se informa en el apartado 7.3.2, en la elaboración de las presentes cuentas anuales se han tenido en cuenta las Instrucciones Cuarta y Quinta de la Orden 15/2019, de la Consellería de Hacienda y Modelo Económico, por la que se dictan instrucciones para la aplicación de lo dispuesto en la disposición transitoria única de la Orden 8/2017, de 1 de septiembre, de la Consellería de Hacienda y Modelo Económico.

Estas cuentas anuales están integradas por los siguientes documentos:

- Balance
- Cuenta del resultado económico patrimonial
- Estado de cambios en el patrimonio neto
- Estado de flujos de efectivo
- Estado de liquidación del presupuesto
- Memoria de las cuentas anuales

El apartado dedicado a la liquidación del presupuesto incluye mención a la estabilidad presupuestaria y sostenibilidad financiera de la Universitat Jaume I.

2 | Balance

Cuadro 1: Balance a 31/12/2019.

Cuentas	Activo	Notas en memoria	Importe (en euros)	Cuentas	Pasivo	Notas en memoria	Importe (en euros)
	A) ACTIVO NO CORRIENTE		**202.932.563,71**		**A) Patrimonio neto**		**228.480.014,63**
	I. Inmovilizado intangible		**465.601,30**	100	**I. Patrimonio aportado**		**233.836.428,80**
206, (280)	3. Aplicaciones informáticas		465.601,30		**II. Patrimonio generado**		**-7.781.973,00**
	II. Inmovilizado material		**192.397.103,99**	120	1. Resultado de ejercicios anteriores		-1.359.210,85
210	1. Terrenos		18.439.556,80	129	2. Resultado del ejercicio		-6.422.762,15
211 (281)	2. Construcciones		160.788.336,78		**IV. Otros incrementos patrimoniales pendientes de imputación a resultados**		**2.425.558,83**
214, 216, 217, 218, 219, (281)	5. Otro inmovilizado material		12.264.310,22	130	Subvenciones financiación inmovilizado no financiero		2.425.558,83
231	6. Inmovilizado en curso y anticipos		904.900,19		**B) Pasivo no corriente**		**7.506.049,62**
	V. Inversiones financieras a largo plazo		**10.069.858,42**	142	**I. Provisiones a largo plazo**		**10.117,30**
250, (297)	1. Inversiones financieras en patrimonio		0,00		**II. Deudas a largo plazo**		**3.842.107,34**
252	2. Créditos y valores representativos de deuda		10.069.858,42	170	2. Deudas con entidades de crédito		3.842.107,34
	B) ACTIVO CORRIENTE		**80.165.953,71**		**IV. Ingresos anticipados a largo plazo**		**3.653.824,98**
	III. Deudores y otras cuentas a cobrar		**66.726.598,10**	186	1. Ingresos anticipados a largo plazo		3.653.824,98
430, 431, (490)	1. Deudores por operaciones de gestión		43.449.165,70		**C) Pasivo corriente**		**47.112.453,17**
440, 443, 449	2. Otras cuentas a cobrar		22.256.573,89	582	**I. Provisiones a corto plazo**		**228.897,88**
470, 472	3. Administraciones públicas		1.020.858,51		**II. Deudas a corto plazo**		**2.263.279,03**
	V. Inversiones financieras a corto		**104.000,00**	520, 526	2. Deudas con entidades de crédito		2.263.279,03
542	2. Créditos y valores representativos de deuda		100.000,00		**IV. Acreedores y otras cuentas a pagar**		**10.118.937,09**
566	4. Otras inversiones financieras		4.000,00	400, 408	1. Acreedores por operaciones de gestión		4.507.809,46
480	**VI. Ajustes por periodificación**		**72.114,55**	550, 554, 559, 560	2. Otras cuentas a pagar		3.106.738,83
	VII. Efectivo y otros activos líquidos equivalentes		**13.263.241,06**	475, 476, 477	3. Administraciones públicas		2.504.388,80
570, 571	2. Tesorería		13.263.241,06	485	**V. Ajustes por periodificación**		**34.501.339,17**
	TOTAL ACTIVO (A + B)		**283.098.517,42**		**Total pasivo (A + B + C)**		**283.098.517,42**

3 Cuenta del resultado económico patrimonial

Cuadro 2: Cuenta del resultado económico patrimonial del ejercicio 2019

Cuentas		2019 (en euros)	Notas en memoria
	1. Ingresos tributarios y cotizaciones sociales	**14.113.444,87**	
740	**b) Tasas**	**14.113.444,87**	
	2. Transferencias y subvenciones recibidas	**88.987.411,52**	
	a) Del ejercicio	**75.406.226,96**	
	a.2) Transferencias	72.846.973,26	
	a.3) Subvenciones recibidas para cancelación de pasivos	2.559.253,70	
753	**b) Subvenciones recibidas para el inmovilizado no financiero**	**2.153.091,18**	
750	**c) Imputación de subvenciones para activos corrientes y otras**	**11.428.093,38**	
	3. Ventas netas y prestaciones de servicios	**4.433.700,19**	
700	a) Ventas netas	73.262,96	
740	b) Prestaciones de servicios	4.360.437,23	
777	**6. Otros ingresos de gestión ordinaria**	**455.077,58**	
795	**7. Excesos de provisiones**	**2.259.786,81**	
	A) Total de ingresos de gestión ordinaria (1 + 2 + 3 + 6 + 7)	**110.249.420,97**	
	8. Gastos de personal	**-78.755.723,16**	
(640)	a) Sueldos, salarios y asimilados	-67.211.759,83	
(642)	b) Cargas sociales	-11.543.963,33	
(65)	**9. Transferencias y subvenciones concedidas**	**-3.443.062,21**	
	11. Otros gastos de gestión ordinaria	**-22.536.268,54**	
(62)	a) Suministros y servicios exteriores	-22.352.350,97	
(63)	b) Tributos	10.210,38	
(67)	c) Otros	-194.127,95	
(68)	**12. Amortización del inmovilizado**	**-7.943.439,64**	
	B) Total de gastos de gestión ordinaria (8 + 9 + 11 + 12)	**-112.678.493,55**	
	I. Resultado (Desahorro) de la gestión ordinaria (A + B)	**-2.429.072,58**	
	13. Deterioro valor y resultados por enajenación inmovilizado no financiero	**24.187,98**	
(671), 771	**b) Bajas y enajenaciones**	**24.187,98**	
773, 779	**14. Otras partidas no ordinarias**	**26.844,55**	
	II. Resultado de las operaciones no financieras (I + 13 + 14)	**-2.378.040,05**	
769	**15. Ingresos financieros**	**15.143,46**	
(66)	**16. Gastos financieros**	**-400.929,26**	
(697)	**20. Deterioro de valor, bajas y enajenaciones de activos y pasivos financieros**	**-3.658.936,30**	
	III. Resultado de las operaciones financieras (15 + 16 + 20)	**-4.044.722,10**	
	IV. Resultado (desahorro) neto del ejercicio (II + III)	**-6.422.762,15**	

4 Estado de cambios en el patrimonio neto

4.1 Estado total de cambios en el patrimonio neto

Cuadro 3: Estado total de cambios en el patrimonio neto. Ejercicio 2019.

	Notas en memoria	I. Patrimonio aportado	II. Patrimonio generado	III. Ajustes por cambios de valor	IV. Otros incrementos patrimoniales	Total
A. Patrimonio neto al final del ejercicio 2018		**236.534.865,75**	**0,00**	**0,00**	**0,00**	**236.534.865,75**
B. Ajustes por cambios de criterios contables y correción de errores		**0,00**	**0,00**	**0,00**	**0,00**	**0,00**
C. Patrimonio neto inicial ajustado del ejercicio 2019		**236.534.865,75**	**0,00**	**0,00**	**0,00**	**236.534.865,75**
D. Variaciones del patrimonio neto del ejercicio 2019		**0,00**	**-6.450.897,89**	**0,00**	**-1.603.953,23**	**-8.054.851,12**
1. Ingresos y gastos reconocidos en el ejercicio		0,00	-6.450.897,89	0,00	0,00	-6.450.897,89
2. Operaciones con la entidad o entidades propietarias		0,00	0,00	0,00	0,00	0,00
3. Otras variaciones en el patrimonio neto		0,00	0,00	0,00	-1.603.953,23	-1.603.953,23
E. Patrimonio neto al final del ejercicio 2019 (C + D)		**236.534.865,75**	**-6.450.897,89**	**0,00**	**-1.603.953,23**	**228.480.014,63**

4.2 Estado de ingresos y gastos reconocidos

Cuadro 4: Estado de ingresos y gastos reconocidos. Ejercicio 2019.

Cuentas		Notas en memoria	**Importe** (en euros)
129	**I. Resultado económico patrimonial**		**-6.422.762,15**
	II. Ingresos y gastos reconocidos directamente en el patrimonio neto		**0,00**
(94)	4. Otros incrementos patrimoniales		0,00
	III. Transferencias a la cuenta del resultado económico patrimonial		**-28.135,74**
(84)	4. Otros incrementos patrimoniales		-28.135,74
	IV. Total ingresos y gastos reconocidos (I + II + III)		**-6.450.897,89**

5 Estado de flujos de efectivo

Cuadro 5: Estados de flujo de efectivo. Ejercicio 2019.

	Notas en memoria	**Importe** (en euros)
I. Flujos de efectivo de las actividades de gestión		**5.102.917,45**
A) Cobros:		**111.912.159,02**
2. Transferencias y subvenciones recibidas		53.931.818,44
3. Ventas netas y prestaciones de servicios		17.517.388,85
5. Intereses y dividendos cobrados		15.082,46
6. Deudores del presupuesto de ejercicios cerrados		35.414.763,41
7. Otros cobros		5.033.105,86
B) Pagos		**106.809.241,57**
7. Gastos de personal		75.571.232,26
8. Transferencias y subvenciones concedidas		3.229.447,42
10. Otros gastos de gestión		22.630.053,29
12. Intereses pagados		416.827,71
13. Otros pagos (presupuesto de ejercicios cerrados)		4.961.680,89
Flujos netos de efectivo por actividades de gestión (+A-B)		**5.102.917,45**
II. Flujos de efectivo de las actividades de inversión		**-5.011.089,39**
C) Cobros		**6.130,42**
1. Venta de inversiones reales		6.069,42
2. Venta de activos financieros		61,00
D) Pagos		**5.017.219,81**
4. Compra de inversiones reales		4.843.870,48
6. Otros pagos de actividades de inversión		173.349,33
Flujos netos de efectivo por actividades de inversión (+C-D)		**-5.011.089,39**
III. Flujos de efectivo de las actividades de financiación		**-2.870.398,98**
H) Pagos por reembolsos de pasivos financieros		**2.870.398,98**
4. Préstamos recibidos		2.870.398,98
Flujos netos de efectivo por actividades de financiación (-H)		**-2.870.398,98**
VI. Disminución neta del efectivo y activos líquidos equivalentes (I+II+III)		**-2.778.570,92**
Efectivo y activos líquidos equivalentes al efectivo al inicio del ejercicio		16.041.811,98
Efectivo y activos líquidos equivalentes al efectivo al final del ejercicio		13.263.241,06

6 Estados de liquidación del presupuesto

6.1 Operaciones del presupuesto corriente

6.1.1 Ejecución de los gastos del ejercicio

El Cuadro 6 recoge la ejecución de gastos en el ejercicio 2019, con los créditos iniciales y definitivos, las obligaciones netas, los remanentes de crédito, los pagos netos y las obligaciones pendientes a 31/12/2019.

La información se muestra a nivel de concepto presupuestario de gasto (tres dígitos de la clasificación presupuestaria). Para cada concepto se diferencian los gastos financiados con ingresos afectados y los que se han financiado con ingresos no afectados.

Los Cuadros 7, 8, 9 y 10 muestran la información a nivel de concepto para cada uno de los programas:

- 422-A: Dirección y servicios generales
- 422-C: Cultura e implicación social
- 422-D: Enseñanzas universitarias
- 541-A: Investigación científica y técnica

Es oportuno señalar que los gastos relacionados con investigación se clasifican en el capítulo VI, artículo 68, es decir, tiene tratamiento presupuestario de inversión. Esta clasificación es la que siguen la práctica totalidad de universidades públicas españolas y fue adoptada por la Universitat Jaume I en el ejercicio 2017. El Cuadro 11 recoge la ejecución de gastos con una clasificación que atiende a su naturaleza puramente económica, de modo que se facilite la comparación con ejercicios anteriores.

Cuadro 6: Ejecución del presupuesto de gastos: Todos los programas. Ejercicio 2019.

Cap.	Art.	Con.	Concepto	Créditos presupuestarios iniciales (a)	modificaciones (b)	definitivos (c)=(a+b)	Obligaciones netas (d)	Remanentes de crédito (e)=(c-d)	Pagos netos (f)	Obligaciones pendientes (g)=(d-f)
I			**Gastos de personal**	**66.667.053,58**	**2.768.525,24**	**69.435.578,82**	**67.669.522,14**	**1.766.056,68**	**66.909.112,09**	**760.410,05**
	11		**Sueldos y salarios**	**57.921.405,80**	**2.348.033,68**	**60.269.439,48**	**58.377.194,63**	**1.892.244,85**	**58.377.194,63**	**0,00**
		111	**Sueldos altos cargos**	**139.489,94**	**4.114,80**	**143.604,74**	**172.501,67**	**-28.896,93**	**172.501,67**	**0,00**
			Afectada	0,00	200,00	200,00	0,00	200,00	0,00	0,00
			No Afectada	139.489,94	3.914,80	143.404,74	172.501,67	-29.096,93	172.501,67	0,00
		112	**Retribuciones personal eventual**	**92.625,98**	**3.099,56**	**95.725,54**	**97.570,87**	**-1.845,33**	**97.570,87**	**0,00**
			Afectada	0,00	0,00	0,00	0,00	0,00	0,00	0,00
			No Afectada	92.625,98	3.099,56	95.725,54	97.570,87	-1.845,33	97.570,87	0,00
		113	**Sueldos funcionarios**	**45.422.789,74**	**1.276.541,98**	**46.699.331,72**	**46.373.614,39**	**325.717,33**	**46.373.614,39**	**0,00**
			Afectada	0,00	13.037,94	13.037,94	37.963,44	-24.925,50	37.963,44	0,00
			No Afectada	45.422.789,74	1.263.504,04	46.686.293,78	46.335.650,95	350.642,83	46.335.650,95	0,00
		114	**Sueldos laboral fijo**	**119.385,48**	**3.350,57**	**122.736,05**	**118.012,00**	**4.724,05**	**118.012,00**	**0,00**
			Afectada	0,00	0,00	0,00	0,00	0,00	0,00	0,00
			No Afectada	119.385,48	3.350,57	122.736,05	118.012,00	4.724,05	118.012,00	0,00
		115	**Sueldos laboral eventual**	**100.637,42**	**866.170,61**	**966.808,03**	**363.085,79**	**603.722,24**	**363.085,79**	**0,00**
			Afectada	0,00	861.796,20	861.796,20	277.553,50	584.242,70	277.553,50	0,00
			No Afectada	100.637,42	4.374,41	105.011,83	85.532,29	19.479,54	85.532,29	0,00
		116	**Sueldos otro personal**	**12.046.477,24**	**93.981,99**	**12.140.459,23**	**11.252.409,91**	**888.049,32**	**11.252.409,91**	**0,00**
			Afectada	0,00	59.899,07	59.899,07	68.875,76	-8.976,69	68.875,76	0,00
			No Afectada	12.046.477,24	34.082,92	12.080.560,16	11.183.534,15	897.026,01	11.183.534,15	0,00
		117	**Otros gastos de personal**	**0,00**	**100.774,17**	**100.774,17**	**0,00**	**100.774,17**	**0,00**	**0,00**
			Afectada	0,00	100.774,17	100.774,17	0,00	100.774,17	0,00	0,00
			No Afectada	0,00	0,00	0,00	0,00	0,00	0,00	0,00
	12		**Seguridad Social a cargo de la empresa**	**8.745.647,78**	**420.491,56**	**9.166.139,34**	**9.292.327,51**	**-126.188,17**	**8.531.917,46**	**760.410,05**
		121	**Seguridad social**	**8.745.647,78**	**420.491,56**	**9.166.139,34**	**9.292.327,51**	**-126.188,17**	**8.531.917,46**	**760.410,05**
			Afectada	0,00	175.043,61	175.043,61	116.781,59	58.262,02	105.772,50	11.009,09
			No Afectada	8.745.647,78	245.447,95	8.991.095,73	9.175.545,92	-184.450,19	8.426.144,96	749.400,96
II			**Gastos de funcionamiento**	**18.319.738,24**	**4.035.632,23**	**22.355.370,47**	**17.092.292,08**	**5.263.078,39**	**15.571.559,24**	**1.520.732,84**
	21		**Tributos**	**22.091,98**	**0,00**	**22.091,98**	**5.502,50**	**16.589,48**	**5.502,50**	**0,00**
		211	**Tributos**	**22.091,98**	**0,00**	**22.091,98**	**5.502,50**	**16.589,48**	**5.502,50**	**0,00**
			Afectada	0,00	0,00	0,00	79,99	-79,99	79,99	0,00
			No Afectada	22.091,98	0,00	22.091,98	5.422,51	16.669,47	5.422,51	0,00
	22		**Trabajos, suministros y servicios exteriores**	**17.478.653,06**	**1.786.354,70**	**19.265.007,76**	**15.158.218,15**	**4.106.789,61**	**13.764.779,28**	**1.393.438,87**
		221	**Arrendamiento de bienes**	**47.068,68**	**34.813,53**	**81.882,21**	**111.590,86**	**-29.708,65**	**94.829,40**	**16.761,46**
			Afectada	0,00	36.173,03	36.173,03	21.491,11	14.681,92	17.555,80	3.935,31
			No Afectada	47.068,68	-1.359,50	45.709,18	90.099,75	-44.390,57	77.273,60	12.826,15

Continúa en la página siguiente.

Viene de la página anterior.

Cap.	Art.	Con.	Concepto	Créditos presupuestarios iniciales (a)	modificaciones (b)	definitivos (c)=(a+b)	Obligaciones netas (d)	Remanentes de crédito (e)=(c-d)	Pagos netos (f)	Obligaciones pendientes (g)=(d-f)
		222	**Reparación y conservación de bienes**	**4.518.235,64**	**61.823,49**	**4.580.059,13**	**4.157.305,55**	**422.753,58**	**3.749.313,36**	**407.992,19**
			Afectada	0,00	170,81	170,81	1.108,99	-938,18	962,95	146,04
			No Afectada	4.518.235,64	61.652,68	4.579.888,32	4.156.196,56	423.691,76	3.748.350,41	407.846,15
		223	**Suministros**	**3.293.960,27**	**229.319,32**	**3.523.279,59**	**2.484.351,73**	**1.038.927,86**	**2.445.865,31**	**38.486,42**
			Afectada	3.000,00	234.075,46	237.075,46	25.365,66	211.709,80	22.364,98	3.000,68
			No Afectada	3.290.960,27	-4.756,14	3.286.204,13	2.458.986,07	827.218,06	2.423.500,33	35.485,74
		224	**Transportes y comunicaciones**	**189.921,84**	**0,00**	**189.921,84**	**110.369,97**	**79.551,87**	**104.961,44**	**5.408,53**
			Afectada	0,00	0,00	0,00	510,91	-510,91	352,27	158,64
			No Afectada	189.921,84	0,00	189.921,84	109.859,06	80.062,78	104.609,17	5.249,89
		225	**Trabajos realizados por otras empresas**	**5.767.586,90**	**813.485,03**	**6.581.071,93**	**5.400.230,25**	**1.180.841,68**	**4.766.641,37**	**633.588,88**
			Afectada	9.906,25	727.606,81	737.513,06	241.619,11	495.893,95	201.564,39	40.054,72
			No Afectada	5.757.680,65	85.878,22	5.843.558,87	5.158.611,14	684.947,73	4.565.076,98	593.534,16
		226	**Primas de seguros**	**154.475,00**	**16.084,07**	**170.559,07**	**139.612,36**	**30.946,71**	**139.115,53**	**496,83**
			Afectada	0,00	16.084,07	16.084,07	2.600,41	13.483,66	2.512,04	88,37
			No Afectada	154.475,00	0,00	154.475,00	137.011,95	17.463,05	136.603,49	408,46
		227	**Material de oficina**	**855.836,19**	**62.221,22**	**918.057,41**	**610.825,31**	**307.232,10**	**524.115,63**	**86.709,68**
			Afectada	400,00	85.098,07	85.498,07	58.153,81	27.344,26	48.558,46	9.595,35
			No Afectada	855.436,19	-22.876,85	832.559,34	552.671,50	279.887,84	475.557,17	77.114,33
		228	**Gastos diversos**	**2.651.568,54**	**568.608,04**	**3.220.176,58**	**2.143.932,12**	**1.076.244,46**	**1.939.937,24**	**203.994,88**
			Afectada	4.056,00	723.684,88	727.740,88	684.016,54	43.724,34	658.454,98	25.561,56
			No Afectada	2.647.512,54	-155.076,84	2.492.435,70	1.459.915,58	1.032.520,12	1.281.482,26	178.433,32
	23		**Indemnizaciones por razón de servicio**	**818.993,20**	**2.249.277,53**	**3.068.270,73**	**1.928.571,43**	**1.139.699,30**	**1.801.277,46**	**127.293,97**
		231	**Dietas y locomoción**	**323.038,78**	**360.902,14**	**683.940,92**	**532.036,69**	**151.904,23**	**493.034,98**	**39.001,71**
			Afectada	6.820,00	368.121,04	374.941,04	174.168,08	200.772,96	165.978,29	8.189,79
			No Afectada	316.218,78	-7.218,90	308.999,88	357.868,61	-48.868,73	327.056,69	30.811,92
		232	**Otras indemnizaciones**	**495.954,42**	**1.888.375,39**	**2.384.329,81**	**1.396.534,74**	**987.795,07**	**1.308.242,48**	**88.292,26**
			Afectada	74.000,00	1.779.496,79	1.853.496,79	465.203,18	1.388.293,61	457.038,38	8.164,80
			No Afectada	421.954,42	108.878,60	530.833,02	931.331,56	-400.498,54	851.204,10	80.127,46
III			**Gastos financieros**	**524.252,12**	**2.064,14**	**526.316,26**	**324.822,25**	**201.494,01**	**324.780,25**	**42,00**
	32		**Intereses de préstamos**	**490.940,00**	**0,00**	**490.940,00**	**289.624,21**	**201.315,79**	**289.624,21**	**0,00**
		322	**Intereses de préstamos**	**490.940,00**	**0,00**	**490.940,00**	**289.624,21**	**201.315,79**	**289.624,21**	**0,00**
			Afectada	290.940,00	0,00	290.940,00	288.738,40	2.201,60	288.738,40	0,00
			No Afectada	200.000,00	0,00	200.000,00	885,81	199.114,19	885,81	0,00
	34		**Otros gastos financieros**	**33.312,12**	**2.064,14**	**35.376,26**	**35.198,04**	**178,22**	**35.156,04**	**42,00**
		341	**Intereses de demora**	**0,00**	**0,00**	**0,00**	**218,70**	**-218,70**	**218,70**	**0,00**
			Afectada	0,00	0,00	0,00	0,00	0,00	0,00	0,00
			No Afectada	0,00	0,00	0,00	218,70	-218,70	218,70	0,00

Continúa en la página siguiente.

Viene de la página anterior.

Cap.	Art.	Con.	Concepto	Créditos presupuestarios iniciales (a)	modificaciones (b)	definitivos (c)=(a+b)	Obligaciones netas (d)	Remanentes de crédito (e)=(c-d)	Pagos netos (f)	Obligaciones pendientes (g)=(d-f)
		342	**Otros gastos financieros**	**33.312,12**	**2.064,14**	**35.376,26**	**34.979,34**	**396,92**	**34.937,34**	**42,00**
			Afectada	0,00	0,00	0,00	118,60	-118,60	118,60	0,00
			No Afectada	33.312,12	2.064,14	35.376,26	34.860,74	515,52	34.818,74	42,00
IV			**Transferencias corrientes**	**891.253,93**	**2.793.833,54**	**3.685.087,47**	**2.740.955,52**	**944.131,95**	**2.561.852,22**	**179.103,30**
	47		**A familias e instituciones sin fin de lucro**	**891.253,93**	**2.793.833,54**	**3.685.087,47**	**2.740.955,52**	**944.131,95**	**2.561.852,22**	**179.103,30**
		471	**A familias**	**529.950,93**	**2.825.383,54**	**3.355.334,47**	**2.546.741,43**	**808.593,04**	**2.368.902,34**	**177.839,09**
			Afectada	0,00	2.789.172,33	2.789.172,33	2.142.905,92	646.266,41	2.072.775,40	70.130,52
			No Afectada	529.950,93	36.211,21	566.162,14	403.835,51	162.326,63	296.126,94	107.708,57
		472	**A instituciones sin fin de lucro**	**361.303,00**	**-31.550,00**	**329.753,00**	**194.214,09**	**135.538,91**	**192.949,88**	**1.264,21**
			Afectada	0,00	8.300,00	8.300,00	2.548,26	5.751,74	2.548,26	0,00
			No Afectada	361.303,00	-39.850,00	321.453,00	191.665,83	129.787,17	190.401,62	1.264,21
VI			**Inversiones reales**	**14.672.466,88**	**21.472.934,92**	**36.145.401,80**	**23.096.470,54**	**13.048.931,26**	**21.097.602,91**	**1.998.867,63**
	62		**Edificios y otras construcciones**	**1.000.000,00**	**1.101.496,00**	**2.101.496,00**	**1.660.017,84**	**441.478,16**	**1.369.187,12**	**290.830,72**
		621	**Adquisición**	**20.000,00**	**0,00**	**20.000,00**	**677,60**	**19.322,40**	**677,60**	**0,00**
			Afectada	0,00	0,00	0,00	0,00	0,00	0,00	0,00
			No Afectada	20.000,00	0,00	20.000,00	677,60	19.322,40	677,60	0,00
		623	**Construcción y reposición**	**980.000,00**	**1.101.496,00**	**2.081.496,00**	**1.659.340,24**	**422.155,76**	**1.368.509,52**	**290.830,72**
			Afectada	900.000,00	0,00	900.000,00	899.999,97	0,03	899.999,97	0,00
			No Afectada	80.000,00	1.101.496,00	1.181.496,00	759.340,27	422.155,73	468.509,55	290.830,72
	63		**Maquinaria, instalaciones y utillaje**	**746.429,64**	**25.879,95**	**772.309,59**	**443.679,26**	**328.630,33**	**414.863,92**	**28.815,34**
		631	**Adquisición maquinaria, instalaciones y utillaje**	**746.429,64**	**25.879,95**	**772.309,59**	**443.679,26**	**328.630,33**	**414.863,92**	**28.815,34**
			Afectada	0,00	5.764,21	5.764,21	3.994,21	1.770,00	3.994,21	0,00
			No Afectada	746.429,64	20.115,74	766.545,38	439.685,05	326.860,33	410.869,71	28.815,34
	64		**Mobiliario y enseres**	**128.020,00**	**5.518,91**	**133.538,91**	**183.922,69**	**-50.383,78**	**129.360,16**	**54.562,53**
		641	**Adquisición mobiliario y enseres**	**128.020,00**	**5.518,91**	**133.538,91**	**183.922,69**	**-50.383,78**	**129.360,16**	**54.562,53**
			Afectada	0,00	0,00	0,00	0,00	0,00	0,00	0,00
			No Afectada	128.020,00	5.518,91	133.538,91	183.922,69	-50.383,78	129.360,16	54.562,53
	65		**Equipos para proceso de la información**	**929.497,11**	**41.713,60**	**971.210,71**	**855.761,51**	**115.449,20**	**723.618,98**	**132.142,53**
		651	**Adquisición equipos para proceso de la información**	**929.497,11**	**41.713,60**	**971.210,71**	**855.761,51**	**115.449,20**	**723.618,98**	**132.142,53**
			Afectada	0,00	14.454,62	14.454,62	13.106,48	1.348,14	11.888,25	1.218,23
			No Afectada	929.497,11	27.258,98	956.756,09	842.655,03	114.101,06	711.730,73	130.924,30
	67		**Inversiones en inmovilizado material**	**162.626,54**	**-10.356,37**	**152.270,17**	**125.387,67**	**26.882,50**	**117.522,06**	**7.865,61**
		671	**Inversión en fondos bibliográficos**	**162.626,54**	**-10.356,37**	**152.270,17**	**125.387,67**	**26.882,50**	**117.522,06**	**7.865,61**
			Afectada	0,00	0,00	0,00	70,00	-70,00	70,00	0,00
			No Afectada	162.626,54	-10.356,37	152.270,17	125.317,67	26.952,50	117.452,06	7.865,61
	68		**Investigaciones, estudios y proyectos**	**11.705.893,59**	**20.308.682,83**	**32.014.576,42**	**19.827.701,57**	**12.186.874,85**	**18.343.050,67**	**1.484.650,90**
		681	**Investigación: Gastos de personal**	**6.699.286,37**	**6.347.136,30**	**13.046.422,67**	**11.201.540,77**	**1.844.881,90**	**11.003.906,94**	**197.633,83**

Continúa en la página siguiente.

Viene de la página anterior.

Cap.	Art.	Con.	Concepto	Créditos presupuestarios iniciales (a)	modificaciones (b)	definitivos (c)=(a+b)	Obligaciones netas (d)	Remanentes de crédito (e)=(c-d)	Pagos netos (f)	Obligaciones pendientes (g)=(d-f)
			Afectada	2.959.002,49	6.093.815,74	9.052.818,23	7.781.338,65	1.271.479,58	7.641.500,10	139.838,55
			No Afectada	3.740.283,88	253.320,56	3.993.604,44	3.420.202,12	573.402,32	3.362.406,84	57.795,28
		682	**Investigación: Gastos de funcionamiento**	**4.087.674,94**	**10.333.559,28**	**14.421.234,22**	**5.129.936,22**	**9.291.298,00**	**4.349.354,07**	**780.582,15**
			Afectada	759.360,72	10.144.663,36	10.904.024,08	2.632.088,56	8.271.935,52	2.244.589,50	387.499,06
			No Afectada	3.328.314,22	188.895,92	3.517.210,14	2.497.847,66	1.019.362,48	2.104.764,57	393.083,09
		683	**Investigación: Gastos financieros**	**8.293,97**	**43.104,03**	**51.398,00**	**76.118,13**	**-24.720,13**	**76.087,13**	**31,00**
			Afectada	0,00	42.061,40	42.061,40	69.155,79	-27.094,39	69.155,79	0,00
			No Afectada	8.293,97	1.042,63	9.336,60	6.962,34	2.374,26	6.931,34	31,00
		684	**Investigación: Transferencias corrientes**	**421.940,00**	**461.504,48**	**883.444,48**	**611.254,98**	**272.189,50**	**580.690,16**	**30.564,82**
			Afectada	170.290,00	349.235,77	519.525,77	342.445,71	177.080,06	332.083,17	10.362,54
			No Afectada	251.650,00	112.268,71	363.918,71	268.809,27	95.109,44	248.606,99	20.202,28
		686	**Investigación: Inversiones reales**	**488.698,31**	**3.030.665,49**	**3.519.363,80**	**2.709.408,72**	**809.955,08**	**2.233.569,62**	**475.839,10**
			Afectada	35.913,46	2.776.194,85	2.812.108,31	1.918.200,25	893.908,06	1.652.868,63	265.331,62
			No Afectada	452.784,85	254.470,64	707.255,49	791.208,47	-83.952,98	580.700,99	210.507,48
		687	**Investigación: Transferencias de capital**	**0,00**	**92.713,25**	**92.713,25**	**99.442,75**	**-6.729,50**	**99.442,75**	**0,00**
			Afectada	0,00	92.713,25	92.713,25	99.442,75	-6.729,50	99.442,75	0,00
			No Afectada	0,00	0,00	0,00	0,00	0,00	0,00	0,00
VII			**Transferencias de capital**	**0,00**	**17.167,74**	**17.167,74**	**4.257,42**	**12.910,32**	**4.257,42**	**0,00**
	77		**A familias e instituciones sin fin de lucro**	**0,00**	**17.167,74**	**17.167,74**	**4.257,42**	**12.910,32**	**4.257,42**	**0,00**
		773	**A instituciones sin fin de lucro**	**0,00**	**17.167,74**	**17.167,74**	**4.257,42**	**12.910,32**	**4.257,42**	**0,00**
			Afectada	0,00	14.262,74	14.262,74	1.497,50	12.765,24	1.497,50	0,00
			No Afectada	0,00	2.905,00	2.905,00	2.759,92	145,08	2.759,92	0,00
VIII			**Activos financieros**	**1.000,00**	**200.000,00**	**201.000,00**	**100.000,00**	**101.000,00**	**100.000,00**	**0,00**
	81		**Inversiones financieras en el sector público**	**1.000,00**	**200.000,00**	**201.000,00**	**100.000,00**	**101.000,00**	**100.000,00**	**0,00**
		811	**Adquisición de acciones**	**1.000,00**	**0,00**	**1.000,00**	**0,00**	**1.000,00**	**0,00**	**0,00**
			Afectada	0,00	0,00	0,00	0,00	0,00	0,00	0,00
			No Afectada	1.000,00	0,00	1.000,00	0,00	1.000,00	0,00	0,00
		815	**Préstamos a corto plazo**	**0,00**	**200.000,00**	**200.000,00**	**100.000,00**	**100.000,00**	**100.000,00**	**0,00**
			Afectada	0,00	0,00	0,00	0,00	0,00	0,00	0,00
			No Afectada	0,00	200.000,00	200.000,00	100.000,00	100.000,00	100.000,00	0,00
IX			**Pasivos financieros**	**2.874.235,25**	**0,00**	**2.874.235,25**	**2.870.398,98**	**3.836,27**	**2.870.398,98**	**0,00**
	91		**Préstamos a largo plazo dentro del sector público**	**311.145,25**	**0,00**	**311.145,25**	**311.145,28**	**-0,03**	**311.145,28**	**0,00**
		911	**Préstamos a largo plazo dentro del sector público**	**311.145,25**	**0,00**	**311.145,25**	**311.145,28**	**-0,03**	**311.145,28**	**0,00**
			Afectada	0,00	0,00	0,00	0,00	0,00	0,00	0,00
			No Afectada	311.145,25	0,00	311.145,25	311.145,28	-0,03	311.145,28	0,00
	92		**Cancelación de préstamos**	**2.563.090,00**	**0,00**	**2.563.090,00**	**2.559.253,70**	**3.836,30**	**2.559.253,70**	**0,00**
		923	**Cancelación de préstamos**	**2.563.090,00**	**0,00**	**2.563.090,00**	**2.559.253,70**	**3.836,30**	**2.559.253,70**	**0,00**

Continúa en la página siguiente.

Viene de la página anterior.

Cap.	Art.	Con.	Concepto	Créditos presupuestarios iniciales (a)	modificaciones (b)	definitivos (c)=(a+b)	Obligaciones netas (d)	Remanentes de crédito (e)=(c-d)	Pagos netos (f)	Obligaciones pendientes (g)=(d-f)
			Afectada	2.563.090,00	0,00	2.563.090,00	2.559.253,70	3.836,30	2.559.253,70	0,00
			No Afectada	0,00	0,00	0,00	0,00	0,00	0,00	0,00
		Totales		**103.950.000,00**	**31.290.157,81**	**135.240.157,81**	**113.898.718,93**	**21.341.438,88**	**109.439.563,11**	**4.459.155,82**
			Afectada	7.776.778,92	27.511.900,22	35.288.679,14	20.930.396,83	14.358.282,31	19.946.111,96	984.284,87
			No afectada	96.173.221,08	3.778.257,59	99.951.478,67	92.968.322,10	6.983.156,57	89.493.451,15	3.474.870,95

Cuadro 7: Ejecución del presupuesto de gastos: Programa 422-A – Dirección y servicios generales. Ejercicio 2019.

Cap.	Art.	Con.	Concepto	Créditos presupuestarios iniciales (a)	modificaciones (b)	definitivos (c)=(a+b)	Obligaciones netas (d)	Remanentes de crédito (e)=(c-d)	Pagos netos (f)	Obligaciones pendientes (g)=(d-f)
I			**Gastos de personal**	**14.928.202,91**	**694.271,70**	**15.622.474,61**	**15.393.925,62**	**228.548,99**	**15.130.192,35**	**263.733,27**
	11		**Sueldos y salarios**	**11.903.042,55**	**562.657,24**	**12.465.699,79**	**12.310.836,08**	**154.863,71**	**12.310.836,08**	**0,00**
		111	Sueldos altos cargos	70.713,44	1.984,58	72.698,02	86.271,63	-13.573,61	86.271,63	0,00
		112	Retribuciones personal eventual	92.625,98	2.599,56	95.225,54	97.570,87	-2.345,33	97.570,87	0,00
		113	Sueldos funcionarios	11.578.078,98	262.650,19	11.840.729,17	11.885.449,40	-44.720,23	11.885.449,40	0,00
		114	Sueldos laboral fijo	119.385,48	3.350,57	122.736,05	118.012,00	4.724,05	118.012,00	0,00
		115	Sueldos laboral eventual	42.238,67	204.998,17	247.236,84	109.747,92	137.488,92	109.747,92	0,00
		116	Sueldos otro personal	0,00	0,00	0,00	13.784,26	-13.784,26	13.784,26	0,00
		117	Otros gastos de personal	0,00	87.074,17	87.074,17	0,00	87.074,17	0,00	0,00
	12		**Seguridad Social a cargo de la empresa**	**3.025.160,36**	**131.614,46**	**3.156.774,82**	**3.083.089,54**	**73.685,28**	**2.819.356,27**	**263.733,27**
		121	Seguridad social	3.025.160,36	131.614,46	3.156.774,82	3.083.089,54	73.685,28	2.819.356,27	263.733,27
II			**Gastos de funcionamiento**	**14.757.055,23**	**-8.752,42**	**14.748.302,81**	**12.073.436,46**	**2.674.866,35**	**11.136.865,28**	**936.571,18**
	21		**Tributos**	**22.061,68**	**0,00**	**22.061,68**	**5.392,51**	**16.669,17**	**5.392,51**	**0,00**
		211	Tributos	22.061,68	0,00	22.061,68	5.392,51	16.669,17	5.392,51	0,00
	22		**Trabajos, suministros y servicios exteriores**	**14.594.107,55**	**-47.640,09**	**14.546.467,46**	**11.913.855,57**	**2.632.611,89**	**10.985.272,69**	**928.582,88**
		221	Arrendamiento de bienes	21.602,99	-5.700,00	15.902,99	24.660,84	-8.757,85	17.852,48	6.808,36
		222	Reparación y conservación de bienes	4.399.164,67	0,00	4.399.164,67	3.943.304,48	455.860,19	3.599.526,19	343.778,29
		223	Suministros	3.224.223,34	78.758,00	3.302.981,34	2.347.260,79	955.720,55	2.329.132,07	18.128,72
		224	Transportes y comunicaciones	171.008,25	0,00	171.008,25	89.086,74	81.921,51	84.843,60	4.243,14
		225	Trabajos realizados por otras empresas	4.545.957,80	125.389,17	4.671.346,97	4.379.742,83	291.604,14	3.968.065,59	411.677,24
		226	Primas de seguros	117.200,00	0,00	117.200,00	97.093,16	20.106,84	97.093,16	0,00
		227	Material de oficina	475.376,03	5.150,00	480.526,03	168.512,51	312.013,52	141.303,70	27.208,81
		228	Gastos diversos	1.639.574,47	-251.237,26	1.388.337,21	864.194,22	524.142,99	747.455,90	116.738,32
	23		**Indemnizaciones por razón de servicio**	**140.886,00**	**38.887,67**	**179.773,67**	**154.188,38**	**25.585,29**	**146.200,08**	**7.988,30**
		231	Dietas y locomoción	85.386,00	15.600,00	100.986,00	68.470,58	32.515,42	65.067,52	3.403,06
		232	Otras indemnizaciones	55.500,00	23.287,67	78.787,67	85.717,80	-6.930,13	81.132,56	4.585,24
III			**Gastos financieros**	**225.750,00**	**0,00**	**225.750,00**	**29.580,47**	**196.169,53**	**29.580,47**	**0,00**
	32		**Intereses de préstamos**	**200.000,00**	**0,00**	**200.000,00**	**885,81**	**199.114,19**	**885,81**	**0,00**
		322	Intereses de préstamos	200.000,00	0,00	200.000,00	885,81	199.114,19	885,81	0,00
	34		**Otros gastos financieros**	**25.750,00**	**0,00**	**25.750,00**	**28.694,66**	**-2.944,66**	**28.694,66**	**0,00**
		342	Otros gastos financieros	25.750,00	0,00	25.750,00	28.694,66	-2.944,66	28.694,66	0,00
IV			**Transferencias corrientes**	**326.213,00**	**3.300,00**	**329.513,00**	**189.665,83**	**139.847,17**	**171.401,62**	**18.264,21**
	47		**A familias e instituciones sin fin de lucro**	**326.213,00**	**3.300,00**	**329.513,00**	**189.665,83**	**139.847,17**	**171.401,62**	**18.264,21**
		471	A familias	25.760,00	3.300,00	29.060,00	20.000,00	9.060,00	3.000,00	17.000,00
		472	A instituciones sin fin de lucro	300.453,00	0,00	300.453,00	169.665,83	130.787,17	168.401,62	1.264,21
VI			**Inversiones reales**	**2.718.633,43**	**1.104.015,17**	**3.822.648,60**	**3.000.878,76**	**821.769,84**	**2.527.788,96**	**473.089,80**

Continúa en la página siguiente.

Viene de la página anterior.

Cap.	Art.	Con.	Concepto	Créditos presupuestarios iniciales (a)	modificaciones (b)	definitivos (c)=(a+b)	Obligaciones netas (d)	Remanentes de crédito (e)=(c-d)	Pagos netos (f)	Obligaciones pendientes (g)=(d-f)
	62		**Edificios y otras construcciones**	**1.000.000,00**	**1.101.496,00**	**2.101.496,00**	**1.660.017,84**	**441.478,16**	**1.369.187,12**	**290.830,72**
		621	Adquisición	20.000,00	0,00	20.000,00	677,60	19.322,40	677,60	0,00
		623	Construcción y reposición	980.000,00	1.101.496,00	2.081.496,00	1.659.340,24	422.155,76	1.368.509,52	290.830,72
	63		**Maquinaria, instalaciones y utillaje**	**729.097,00**	**11.624,19**	**740.721,19**	**409.261,36**	**331.459,83**	**386.342,63**	**22.918,73**
		631	Adquisición maquinaria, instalaciones y utillaje	729.097,00	11.624,19	740.721,19	409.261,36	331.459,83	386.342,63	22.918,73
	64		**Mobiliario y enseres**	**115.120,00**	**0,00**	**115.120,00**	**155.460,24**	**-40.340,24**	**108.240,35**	**47.219,89**
		641	Adquisición mobiliario y enseres	115.120,00	0,00	115.120,00	155.460,24	-40.340,24	108.240,35	47.219,89
	65		**Equipos para proceso de la información**	**872.566,43**	**-9.105,02**	**863.461,41**	**775.907,41**	**87.554,00**	**663.786,95**	**112.120,46**
		651	Adquisición equipos para proceso de la información	872.566,43	-9.105,02	863.461,41	775.907,41	87.554,00	663.786,95	112.120,46
	67		**Inversiones en inmovilizado material**	**1.850,00**	**0,00**	**1.850,00**	**231,91**	**1.618,09**	**231,91**	**0,00**
		671	Inversión en fondos bibliográficos	1.850,00	0,00	1.850,00	231,91	1.618,09	231,91	0,00
VII			**Transferencias de capital**	**0,00**	**5.125,00**	**5.125,00**	**323,62**	**4.801,38**	**323,62**	**0,00**
	77		**A familias e instituciones sin fin de lucro**	**0,00**	**5.125,00**	**5.125,00**	**323,62**	**4.801,38**	**323,62**	**0,00**
		773	A instituciones sin fin de lucro	0,00	5.125,00	5.125,00	323,62	4.801,38	323,62	0,00
VIII			**Activos financieros**	**0,00**	**200.000,00**	**200.000,00**	**100.000,00**	**100.000,00**	**100.000,00**	**0,00**
	81		**Inversiones financieras en el sector público**	**0,00**	**200.000,00**	**200.000,00**	**100.000,00**	**100.000,00**	**100.000,00**	**0,00**
		815	Préstamos a corto plazo	0,00	200.000,00	200.000,00	100.000,00	100.000,00	100.000,00	0,00
			Totales	**32.955.854,57**	**1.997.959,45**	**34.953.814,02**	**30.787.810,76**	**4.166.003,26**	**29.096.152,30**	**1.691.658,46**

Cuadro 8: Ejecución del presupuesto de gastos: Programa 422-C – Cultura e implicación social. Ejercicio 2019.

Cap.	Art.	Con.	Concepto	Créditos presupuestarios iniciales (a)	modificaciones (b)	definitivos (c)=(a+b)	Obligaciones netas (d)	Remanentes de crédito (e)=(c-d)	Pagos netos (f)	Obligaciones pendientes (g)=(d-f)
I			**Gastos de personal**	**2.613.939,55**	**553.178,18**	**3.167.117,73**	**2.942.661,51**	**224.456,22**	**2.890.105,98**	**52.555,53**
	11		**Sueldos y salarios**	**2.108.819,23**	**500.231,74**	**2.609.050,97**	**2.341.507,79**	**267.543,18**	**2.341.507,79**	**0,00**
		113	Sueldos funcionarios	1.977.254,31	156.253,51	2.133.507,82	2.098.639,34	34.868,48	2.098.639,34	0,00
		115	Sueldos laboral eventual	58.398,75	341.924,81	400.323,56	150.984,42	249.339,14	150.984,42	0,00
		116	Sueldos otro personal	73.166,17	2.053,42	75.219,59	91.884,03	-16.664,44	91.884,03	0,00
	12		**Seguridad Social a cargo de la empresa**	**505.120,32**	**52.946,44**	**558.066,76**	**601.153,72**	**-43.086,96**	**548.598,19**	**52.555,53**
		121	Seguridad social	505.120,32	52.946,44	558.066,76	601.153,72	-43.086,96	548.598,19	52.555,53
II			**Gastos de funcionamiento**	**1.431.952,41**	**1.132.113,06**	**2.564.065,47**	**1.782.241,99**	**781.823,48**	**1.572.618,40**	**209.623,59**
	21		**Tributos**	**30,30**	**0,00**	**30,30**	**30,00**	**0,30**	**30,00**	**0,00**
		211	Tributos	30,30	0,00	30,30	30,00	0,30	30,00	0,00
	22		**Trabajos, suministros y servicios exteriores**	**1.297.427,11**	**824.208,47**	**2.121.635,58**	**1.508.718,17**	**612.917,41**	**1.319.390,36**	**189.327,81**
		221	Arrendamiento de bienes	14.864,03	7.147,00	22.011,03	33.609,13	-11.598,10	29.802,12	3.807,01
		222	Reparación y conservación de bienes	60.186,97	0,00	60.186,97	58.599,16	1.587,81	51.844,22	6.754,94
		223	Suministros	20.286,90	23.418,73	43.705,63	45.949,12	-2.243,49	36.403,39	9.545,73
		224	Transportes y comunicaciones	8.543,00	0,00	8.543,00	13.396,19	-4.853,19	12.981,96	414,23
		225	Trabajos realizados por otras empresas	468.352,99	350.834,44	819.187,43	635.176,66	184.010,77	536.783,82	98.392,84
		226	Primas de seguros	20.728,00	16.084,07	36.812,07	23.096,20	13.715,87	22.689,37	406,83
		227	Material de oficina	34.100,00	47.545,72	81.645,72	87.501,09	-5.855,37	70.737,14	16.763,95
		228	Gastos diversos	670.365,22	379.178,51	1.049.543,73	611.390,62	438.153,11	558.148,34	53.242,28
	23		**Indemnizaciones por razón de servicio**	**134.495,00**	**307.904,59**	**442.399,59**	**273.493,82**	**168.905,77**	**253.198,04**	**20.295,78**
		231	Dietas y locomoción	96.095,00	215.348,04	311.443,04	120.994,78	190.448,26	110.236,32	10.758,46
		232	Otras indemnizaciones	38.400,00	92.556,55	130.956,55	152.499,04	-21.542,49	142.961,72	9.537,32
III			**Gastos financieros**	**2.120,00**	**0,00**	**2.120,00**	**1.324,62**	**795,38**	**1.324,62**	**0,00**
	34		**Otros gastos financieros**	**2.120,00**	**0,00**	**2.120,00**	**1.324,62**	**795,38**	**1.324,62**	**0,00**
		341	Intereses de demora	0,00	0,00	0,00	84,02	-84,02	84,02	0,00
		342	Otros gastos financieros	2.120,00	0,00	2.120,00	1.240,60	879,40	1.240,60	0,00
IV			**Transferencias corrientes**	**274.300,93**	**1.069.824,53**	**1.344.125,46**	**842.627,90**	**501.497,56**	**741.980,91**	**100.646,99**
	47		**A familias e instituciones sin fin de lucro**	**274.300,93**	**1.069.824,53**	**1.344.125,46**	**842.627,90**	**501.497,56**	**741.980,91**	**100.646,99**
		471	A familias	213.450,93	1.101.674,53	1.315.125,46	818.079,64	497.045,82	717.432,65	100.646,99
		472	A instituciones sin fin de lucro	60.850,00	-31.850,00	29.000,00	24.548,26	4.451,74	24.548,26	0,00
VI			**Inversiones reales**	**11.500,00**	**12.580,82**	**24.080,82**	**20.585,17**	**3.495,65**	**17.841,47**	**2.743,70**
	63		**Maquinaria, instalaciones y utillaje**	**0,00**	**4.994,21**	**4.994,21**	**3.994,21**	**1.000,00**	**3.994,21**	**0,00**
		631	Adquisición maquinaria, instalaciones y utillaje	0,00	4.994,21	4.994,21	3.994,21	1.000,00	3.994,21	0,00
	64		**Mobiliario y enseres**	**7.500,00**	**3.518,91**	**11.018,91**	**11.946,67**	**-927,76**	**11.946,67**	**0,00**
		641	Adquisición mobiliario y enseres	7.500,00	3.518,91	11.018,91	11.946,67	-927,76	11.946,67	0,00
	65		**Equipos para proceso de la información**	**1.100,00**	**4.067,70**	**5.167,70**	**3.804,02**	**1.363,68**	**1.060,32**	**2.743,70**

Continúa en la página siguiente.

Viene de la página anterior.

Cap.	Art.	Con.	Concepto	Créditos presupuestarios iniciales (a)	modificaciones (b)	definitivos (c)=(a+b)	Obligaciones netas (d)	Remanentes de crédito (e)=(c-d)	Pagos netos (f)	Obligaciones pendientes (g)=(d-f)
		651	Adquisición equipos para proceso de la información	1.100,00	4.067,70	5.167,70	3.804,02	1.363,68	1.060,32	2.743,70
	67		**Inversiones en inmovilizado material**	**2.900,00**	**0,00**	**2.900,00**	**840,27**	**2.059,73**	**840,27**	**0,00**
		671	Inversión en fondos bibliográficos	2.900,00	0,00	2.900,00	840,27	2.059,73	840,27	0,00
VII			**Transferencias de capital**	**0,00**	**9.462,74**	**9.462,74**	**1.497,50**	**7.965,24**	**1.497,50**	**0,00**
	77		**A familias e instituciones sin fin de lucro**	**0,00**	**9.462,74**	**9.462,74**	**1.497,50**	**7.965,24**	**1.497,50**	**0,00**
		773	A instituciones sin fin de lucro	0,00	9.462,74	9.462,74	1.497,50	7.965,24	1.497,50	0,00
			Totales	**4.333.812,89**	**2.777.159,33**	**7.110.972,22**	**5.590.938,69**	**1.520.033,53**	**5.225.368,88**	**365.569,81**

Cuadro 9: Ejecución del presupuesto de gastos: Programa 422-D – Enseñanzas universitarias. Ejercicio 2019.

Cap.	Art.	Con.	Concepto	Créditos presupuestarios iniciales (a)	modificaciones (b)	definitivos (c)=(a+b)	Obligaciones netas (d)	Remanentes de crédito (e)=(c-d)	Pagos netos (f)	Obligaciones pendientes (g)=(d-f)
I			**Gastos de personal**	**49.124.911,12**	**1.521.075,36**	**50.645.986,48**	**49.332.935,01**	**1.313.051,47**	**48.888.813,76**	**444.121,25**
	11		**Sueldos y salarios**	**43.909.544,02**	**1.285.144,70**	**45.194.688,72**	**43.724.850,76**	**1.469.837,96**	**43.724.850,76**	**0,00**
		111	Sueldos altos cargos	68.776,50	2.130,22	70.906,72	86.230,04	-15.323,32	86.230,04	0,00
		112	Retribuciones personal eventual	0,00	500,00	500,00	0,00	500,00	0,00	0,00
		113	Sueldos funcionarios	31.867.456,45	857.638,28	32.725.094,73	32.389.525,65	335.569,08	32.389.525,65	0,00
		115	Sueldos laboral eventual	0,00	319.247,63	319.247,63	102.353,45	216.894,18	102.353,45	0,00
		116	Sueldos otro personal	11.973.311,07	91.928,57	12.065.239,64	11.146.741,62	918.498,02	11.146.741,62	0,00
		117	otros gastos de personal	0,00	13.700,00	13.700,00	0,00	13.700,00	0,00	0,00
	12		**Seguridad Social a cargo de la empresa**	**5.215.367,10**	**235.930,66**	**5.451.297,76**	**5.608.084,25**	**-156.786,49**	**5.163.963,00**	**444.121,25**
		121	Seguridad social	5.215.367,10	235.930,66	5.451.297,76	5.608.084,25	-156.786,49	5.163.963,00	444.121,25
II			**Gastos de funcionamiento**	**2.130.730,60**	**2.912.271,59**	**5.043.002,19**	**3.236.613,63**	**1.806.388,56**	**2.862.075,56**	**374.538,07**
	21		**Tributos**	**0,00**	**0,00**	**0,00**	**79,99**	**-79,99**	**79,99**	**0,00**
		211	Tributos	0,00	0,00	0,00	79,99	-79,99	79,99	0,00
	22		**Trabajos, suministros y servicios exteriores**	**1.587.118,40**	**1.009.786,32**	**2.596.904,72**	**1.735.644,41**	**861.260,31**	**1.460.116,23**	**275.528,18**
		221	Arrendamiento de bienes	10.601,66	33.366,53	43.968,19	53.320,89	-9.352,70	47.174,80	6.146,09
		222	Reparación y conservación de bienes	58.884,00	61.823,49	120.707,49	155.401,91	-34.694,42	97.942,95	57.458,96
		223	Suministros	49.450,03	127.142,59	176.592,62	91.141,82	85.450,80	80.329,85	10.811,97
		224	Transportes y comunicaciones	10.370,59	0,00	10.370,59	7.887,04	2.483,55	7.135,88	751,16
		225	Trabajos realizados por otras empresas	753.276,11	337.261,42	1.090.537,53	385.310,76	705.226,77	261.791,96	123.518,80
		226	Primas de seguros	16.547,00	0,00	16.547,00	19.423,00	-2.876,00	19.333,00	90,00
		227	Material de oficina	346.360,16	9.525,50	355.885,66	354.811,71	1.073,95	312.074,79	42.736,92
		228	Gastos diversos	341.628,85	440.666,79	782.295,64	668.347,28	113.948,36	634.333,00	34.014,28
	23		**Indemnizaciones por razón de servicio**	**543.612,20**	**1.902.485,27**	**2.446.097,47**	**1.500.889,23**	**945.208,24**	**1.401.879,34**	**99.009,89**
		231	Dietas y locomoción	141.557,78	129.954,10	271.511,88	342.571,33	-71.059,45	317.731,14	24.840,19
		232	Otras indemnizaciones	402.054,42	1.772.531,17	2.174.585,59	1.158.317,90	1.016.267,69	1.084.148,20	74.169,70
III			**Gastos financieros**	**296.382,12**	**2.064,14**	**298.446,26**	**293.917,16**	**4.529,10**	**293.875,16**	**42,00**
	32		**Intereses de préstamos**	**290.940,00**	**0,00**	**290.940,00**	**288.738,40**	**2.201,60**	**288.738,40**	**0,00**
		322	Intereses de préstamos	290.940,00	0,00	290.940,00	288.738,40	2.201,60	288.738,40	0,00
	34		**Otros gastos financieros**	**5.442,12**	**2.064,14**	**7.506,26**	**5.178,76**	**2.327,50**	**5.136,76**	**42,00**
		341	Intereses de demora	0,00	0,00	0,00	134,68	-134,68	134,68	0,00
		342	Otros gastos financieros	5.442,12	2.064,14	7.506,26	5.044,08	2.462,18	5.002,08	42,00
IV			**Transferencias corrientes**	**290.740,00**	**1.720.709,01**	**2.011.449,01**	**1.708.661,79**	**302.787,22**	**1.648.469,69**	**60.192,10**
	47		**A familias e instituciones sin fin de lucro**	**290.740,00**	**1.720.709,01**	**2.011.449,01**	**1.708.661,79**	**302.787,22**	**1.648.469,69**	**60.192,10**
		471	A familias	290.740,00	1.720.409,01	2.011.149,01	1.708.661,79	302.487,22	1.648.469,69	60.192,10
		472	A instituciones sin fin de lucro	0,00	300,00	300,00	0,00	300,00	0,00	0,00
VI			**Inversiones reales**	**236.439,86**	**47.656,10**	**284.095,96**	**247.305,04**	**36.790,92**	**208.921,81**	**38.383,23**

Continúa en la página siguiente.

Viene de la página anterior.

Cap.	Art.	Con.	Concepto	Créditos presupuestarios iniciales (a)	modificaciones (b)	definitivos (c)=(a+b)	Obligaciones netas (d)	Remanentes de crédito (e)=(c-d)	Pagos netos (f)	Obligaciones pendientes (g)=(d-f)
	63		**Maquinaria, instalaciones y utillaje**	**17.332,64**	**9.261,55**	**26.594,19**	**30.423,69**	**-3.829,50**	**24.527,08**	**5.896,61**
		631	Adquisición maquinaria, instalaciones y utillaje	17.332,64	9.261,55	26.594,19	30.423,69	-3.829,50	24.527,08	5.896,61
	64		**Mobiliario y enseres**	**5.400,00**	**2.000,00**	**7.400,00**	**16.515,78**	**-9.115,78**	**9.173,14**	**7.342,64**
		641	Adquisición mobiliario y enseres	5.400,00	2.000,00	7.400,00	16.515,78	-9.115,78	9.173,14	7.342,64
	65		**Equipos para proceso de la información**	**55.830,68**	**46.750,92**	**102.581,60**	**76.050,08**	**26.531,52**	**58.771,71**	**17.278,37**
		651	Adquisición equipos para proceso de la información	55.830,68	46.750,92	102.581,60	76.050,08	26.531,52	58.771,71	17.278,37
	67		**Inversiones en inmovilizado material**	**157.876,54**	**-10.356,37**	**147.520,17**	**124.315,49**	**23.204,68**	**116.449,88**	**7.865,61**
		671	Inversión en fondos bibliográficos	157.876,54	-10.356,37	147.520,17	124.315,49	23.204,68	116.449,88	7.865,61
VII			**Transferencias de capital**	**0,00**	**2.580,00**	**2.580,00**	**2.436,30**	**143,70**	**2.436,30**	**0,00**
	77		**A familias e instituciones sin fin de lucro**	**0,00**	**2.580,00**	**2.580,00**	**2.436,30**	**143,70**	**2.436,30**	**0,00**
		773	A instituciones sin fin de lucro	0,00	2.580,00	2.580,00	2.436,30	143,70	2.436,30	0,00
IX			**Pasivos financieros**	**2.563.090,00**	**0,00**	**2.563.090,00**	**2.559.253,70**	**3.836,30**	**2.559.253,70**	**0,00**
	92		**Cancelación de préstamos**	**2.563.090,00**	**0,00**	**2.563.090,00**	**2.559.253,70**	**3.836,30**	**2.559.253,70**	**0,00**
		923	Cancelación de préstamos	2.563.090,00	0,00	2.563.090,00	2.559.253,70	3.836,30	2.559.253,70	0,00
			Totales	**54.642.293,70**	**6.206.356,20**	**60.848.649,90**	**57.381.122,63**	**3.467.527,27**	**56.463.845,98**	**917.276,65**

Cuadro 10: Ejecución del presupuesto de gastos: Programa 541-A – Investigación científica y técnica. Ejercicio 2019.

Cap.	Art.	Con.	Concepto	Créditos presupuestarios iniciales (a)	modificaciones (b)	definitivos (c)=(a+b)	Obligaciones netas (d)	Remanentes de crédito (e)=(c-d)	Pagos netos (f)	Obligaciones pendientes (g)=(d-f)
VI			**Inversiones reales**	**11.705.893,59**	**20.308.682,83**	**32.014.576,42**	**19.827.701,57**	**12.186.874,85**	**18.343.050,67**	**1.484.650,90**
	68		**Investigaciones, estudios y proyectos**	**11.705.893,59**	**20.308.682,83**	**32.014.576,42**	**19.827.701,57**	**12.186.874,85**	**18.343.050,67**	**1.484.650,90**
		681	Investigación: Gastos de personal	6.699.286,37	6.347.136,30	13.046.422,67	11.201.540,77	1.844.881,90	11.003.906,94	197.633,83
		682	Investigación: Gastos de funcionamiento	4.087.674,94	10.333.559,28	14.421.234,22	5.129.936,22	9.291.298,00	4.349.354,07	780.582,15
		683	Investigación: Gastos financieros	8.293,97	43.104,03	51.398,00	76.118,13	-24.720,13	76.087,13	31,00
		684	Investigación: Transferencias corrientes	421.940,00	461.504,48	883.444,48	611.254,98	272.189,50	580.690,16	30.564,82
		686	Investigación: Inversiones reales	488.698,31	3.030.665,49	3.519.363,80	2.709.408,72	809.955,08	2.233.569,62	475.839,10
		687	Investigación: Transferencias de capital	0,00	92.713,25	92.713,25	99.442,75	-6.729,50	99.442,75	0,00
VIII			**Activos financieros**	**1.000,00**	**0,00**	**1.000,00**	**0,00**	**1.000,00**	**0,00**	**0,00**
	81		**Inversiones financieras en el sector público**	**1.000,00**	**0,00**	**1.000,00**	**0,00**	**1.000,00**	**0,00**	**0,00**
		811	Adquisición de acciones	1.000,00	0,00	1.000,00	0,00	1.000,00	0,00	0,00
IX			**Pasivos financieros**	**311.145,25**	**0,00**	**311.145,25**	**311.145,28**	**-0,03**	**311.145,28**	**0,00**
	91		**Préstamos a largo plazo dentro del sector público**	**311.145,25**	**0,00**	**311.145,25**	**311.145,28**	**-0,03**	**311.145,28**	**0,00**
		911	Préstamos a largo plazo dentro del sector público	311.145,25	0,00	311.145,25	311.145,28	-0,03	311.145,28	0,00
			Totales	**12.018.038,84**	**20.308.682,83**	**32.326.721,67**	**20.138.846,85**	**12.187.874,82**	**18.654.195,95**	**1.484.650,90**

Cuadro 11: Ejecución del presupuesto de gastos: Todos los programas, criterio económico. Ejercicio 2019.

Cap.	Art.	Con.	Concepto	Créditos presupuestarios iniciales (a)	modificaciones (b)	definitivos (c)=(a+b)	Obligaciones netas (d)	Remanentes de crédito (e)=(c-d)	Pagos netos (f)	Obligaciones pendientes (g)=(d-f)
I			**Gastos de personal**	**73.366.339,95**	**9.115.661,54**	**82.482.001,49**	**78.871.062,91**	**3.610.938,58**	**77.913.019,03**	**958.043,88**
	11		**Sueldos y salarios**	**63.122.711,52**	**7.454.555,96**	**70.577.267,48**	**67.359.437,46**	**3.217.830,02**	**67.355.581,86**	**3.855,60**
		111	**Sueldos altos cargos**	**139.489,94**	**4.114,80**	**143.604,74**	**172.501,67**	**-28.896,93**	**172.501,67**	**0,00**
			Afectada	0,00	200,00	200,00	0,00	200,00	0,00	0,00
			No Afectada	139.489,94	3.914,80	143.404,74	172.501,67	-29.096,93	172.501,67	0,00
		112	**Retribuciones personal eventual**	**92.625,98**	**3.099,56**	**95.725,54**	**97.570,87**	**-1.845,33**	**97.570,87**	**0,00**
			Afectada	0,00	0,00	0,00	0,00	0,00	0,00	0,00
			No Afectada	92.625,98	3.099,56	95.725,54	97.570,87	-1.845,33	97.570,87	0,00
		113	**Sueldos funcionarios**	**46.572.177,18**	**1.456.573,46**	**48.028.750,64**	**47.729.046,94**	**299.703,70**	**47.729.046,94**	**0,00**
			Afectada	0,00	114.041,81	114.041,81	225.177,32	-111.135,51	225.177,32	0,00
			No Afectada	46.572.177,18	1.342.531,65	47.914.708,83	47.503.869,62	410.839,21	47.503.869,62	0,00
		114	**Sueldos laboral fijo**	**119.385,48**	**3.350,57**	**122.736,05**	**118.012,00**	**4.724,05**	**118.012,00**	**0,00**
			Afectada	0,00	0,00	0,00	0,00	0,00	0,00	0,00
			No Afectada	119.385,48	3.350,57	122.736,05	118.012,00	4.724,05	118.012,00	0,00
		115	**Sueldos laboral eventual**	**583.128,29**	**2.849.479,05**	**3.432.607,34**	**1.295.463,34**	**2.137.144,00**	**1.295.463,34**	**0,00**
			Afectada	482.490,87	2.956.467,49	3.438.958,36	1.178.409,59	2.260.548,77	1.178.409,59	0,00
			No Afectada	100.637,42	-106.988,44	-6.351,02	117.053,75	-123.404,77	117.053,75	0,00
		116	**Sueldos otro personal**	**15.510.594,65**	**1.650.158,29**	**17.160.752,94**	**16.572.337,97**	**588.414,97**	**16.572.337,97**	**0,00**
			Afectada	1.661.043,04	1.383.169,07	3.044.212,11	3.934.905,20	-890.693,09	3.934.905,20	0,00
			No Afectada	13.849.551,61	266.989,22	14.116.540,83	12.637.432,77	1.479.108,06	12.637.432,77	0,00
		117	**Otros gastos de personal**	**105.310,00**	**1.487.780,23**	**1.593.090,23**	**1.374.504,67**	**218.585,56**	**1.370.649,07**	**3.855,60**
			Afectada	105.310,00	1.487.780,23	1.593.090,23	1.374.504,67	218.585,56	1.370.649,07	3.855,60
			No Afectada	0,00	0,00	0,00	0,00	0,00	0,00	0,00
	12		**Seguridad Social a cargo de la empresa**	**10.243.628,43**	**1.661.105,58**	**11.904.734,01**	**11.511.625,45**	**393.108,56**	**10.557.437,17**	**954.188,28**
		121	**Seguridad social**	**10.243.628,43**	**1.661.105,58**	**11.904.734,01**	**11.511.625,45**	**393.108,56**	**10.557.437,17**	**954.188,28**
			Afectada	710.158,58	1.362.908,13	2.073.066,71	1.569.516,16	503.550,55	1.422.524,12	146.992,04
			No Afectada	9.533.469,85	298.197,45	9.831.667,30	9.942.109,29	-110.441,99	9.134.913,05	807.196,24
II			**Gastos de funcionamiento**	**22.407.413,18**	**14.369.191,51**	**36.776.604,69**	**22.222.228,30**	**14.554.376,39**	**19.920.913,31**	**2.301.314,99**
	21		**Tributos**	**22.091,98**	**6.381,68**	**28.473,66**	**8.250,56**	**20.223,10**	**8.250,56**	**0,00**
		211	**Tributos**	**22.091,98**	**6.381,68**	**28.473,66**	**8.250,56**	**20.223,10**	**8.250,56**	**0,00**
			Afectada	0,00	6.281,68	6.281,68	2.695,03	3.586,65	2.695,03	0,00
			No Afectada	22.091,98	100,00	22.191,98	5.555,53	16.636,45	5.555,53	0,00
	22		**Trabajos, suministros y servicios exteriores**	**21.112.651,75**	**10.768.473,34**	**31.881.125,09**	**19.105.074,10**	**12.776.050,99**	**17.057.836,70**	**2.047.237,40**
		221	**Arrendamiento de bienes**	**51.068,68**	**35.413,53**	**86.482,21**	**185.659,61**	**-99.177,40**	**158.475,00**	**27.184,61**
			Afectada	0,00	36.773,03	36.773,03	40.672,74	-3.899,71	36.252,43	4.420,31
			No Afectada	51.068,68	-1.359,50	49.709,18	144.986,87	-95.277,69	122.222,57	22.764,30

Continúa en la página siguiente.

Viene de la página anterior.

Cap.	Art.	Con.	Concepto	Créditos presupuestarios iniciales (a)	modificaciones (b)	definitivos (c)=(a+b)	Obligaciones netas (d)	Remanentes de crédito (e)=(c-d)	Pagos netos (f)	Obligaciones pendientes (g)=(d-f)
		222	**Reparación y conservación de bienes**	**4.655.087,65**	**266.267,11**	**4.921.354,76**	**4.445.220,12**	**476.134,64**	**3.994.006,69**	**451.213,43**
			Afectada	9.000,00	67.227,15	76.227,15	153.198,59	-76.971,44	133.220,38	19.978,21
			No Afectada	4.646.087,65	199.039,96	4.845.127,61	4.292.021,53	553.106,08	3.860.786,31	431.235,22
		223	**Suministros**	**3.918.159,79**	**3.725.310,75**	**7.643.470,54**	**3.305.046,00**	**4.338.424,54**	**3.152.434,22**	**152.611,78**
			Afectada	239.425,04	3.672.346,65	3.911.771,69	513.672,77	3.398.098,92	448.864,23	64.808,54
			No Afectada	3.678.734,75	52.964,10	3.731.698,85	2.791.373,23	940.325,62	2.703.569,99	87.803,24
		224	**Transportes y comunicaciones**	**195.193,64**	**980,89**	**196.174,53**	**122.915,63**	**73.258,90**	**116.281,95**	**6.633,68**
			Afectada	0,00	165,07	165,07	3.224,45	-3.059,38	2.634,24	590,21
			No Afectada	195.193,64	815,82	196.009,46	119.691,18	76.318,28	113.647,71	6.043,47
		225	**Trabajos realizados por otras empresas**	**6.783.338,66**	**1.268.452,19**	**8.051.790,85**	**7.253.920,07**	**797.870,78**	**6.260.027,20**	**993.892,87**
			Afectada	21.806,25	1.022.297,61	1.044.103,86	881.501,07	162.602,79	713.501,77	167.999,30
			No Afectada	6.761.532,41	246.154,58	7.007.686,99	6.372.419,00	635.267,99	5.546.525,43	825.893,57
		226	**Primas de seguros**	**158.525,00**	**16.084,07**	**174.609,07**	**140.276,80**	**34.332,27**	**139.779,97**	**496,83**
			Afectada	0,00	16.084,07	16.084,07	3.189,25	12.894,82	3.100,88	88,37
			No Afectada	158.525,00	0,00	158.525,00	137.087,55	21.437,45	136.679,09	408,46
		227	**Material de oficina**	**1.005.107,35**	**227.847,86**	**1.232.955,21**	**842.171,12**	**390.784,09**	**713.541,58**	**128.629,54**
			Afectada	7.900,00	157.620,19	165.520,19	179.105,24	-13.585,05	141.298,10	37.807,14
			No Afectada	997.207,35	70.227,67	1.067.435,02	663.065,88	404.369,14	572.243,48	90.822,40
		228	**Gastos diversos**	**4.346.170,98**	**5.228.116,94**	**9.574.287,92**	**2.809.864,75**	**6.764.423,17**	**2.523.290,09**	**286.574,66**
			Afectada	254.438,05	5.833.686,45	6.088.124,50	1.144.978,36	4.943.146,14	1.049.261,72	95.716,64
			No Afectada	4.091.732,93	-605.569,51	3.486.163,42	1.664.886,39	1.821.277,03	1.474.028,37	190.858,02
	23		**Indemnizaciones por razón de servicio**	**1.272.669,45**	**3.594.336,49**	**4.867.005,94**	**3.108.903,64**	**1.758.102,30**	**2.854.826,05**	**254.077,59**
		231	**Dietas y locomoción**	**723.593,49**	**1.503.685,19**	**2.227.278,68**	**1.532.053,64**	**695.225,04**	**1.385.224,39**	**146.829,25**
			Afectada	250.973,63	1.332.164,65	1.583.138,28	820.562,96	762.575,32	741.080,59	79.482,37
			No Afectada	472.619,86	171.520,54	644.140,40	711.490,68	-67.350,28	644.143,80	67.346,88
		232	**Otras indemnizaciones**	**549.075,96**	**2.090.651,30**	**2.639.727,26**	**1.576.850,00**	**1.062.877,26**	**1.469.601,66**	**107.248,34**
			Afectada	74.000,00	1.970.527,77	2.044.527,77	563.605,89	1.480.921,88	548.102,66	15.503,23
			No Afectada	475.075,96	120.123,53	595.199,49	1.013.244,11	-418.044,62	921.499,00	91.745,11
III			**Gastos financieros**	**532.546,09**	**45.168,17**	**577.714,26**	**400.940,38**	**176.773,88**	**400.867,38**	**73,00**
	32		**Intereses de préstamos**	**493.945,32**	**0,00**	**493.945,32**	**292.629,53**	**201.315,79**	**292.629,53**	**0,00**
		322	**Intereses de préstamos**	**493.945,32**	**0,00**	**493.945,32**	**292.629,53**	**201.315,79**	**292.629,53**	**0,00**
			Afectada	290.940,00	0,00	290.940,00	288.738,40	2.201,60	288.738,40	0,00
			No Afectada	203.005,32	0,00	203.005,32	3.891,13	199.114,19	3.891,13	0,00
	34		**Otros gastos financieros**	**38.600,77**	**45.168,17**	**83.768,94**	**108.310,85**	**-24.541,91**	**108.237,85**	**73,00**
		341	**Intereses de demora**	**200,00**	**40.000,00**	**40.200,00**	**67.460,68**	**-27.260,68**	**67.460,68**	**0,00**
			Afectada	0,00	40.000,00	40.000,00	67.225,42	-27.225,42	67.225,42	0,00
			No Afectada	200,00	0,00	200,00	235,26	-35,26	235,26	0,00

Continúa en la página siguiente.

Viene de la página anterior.

Cap.	Art.	Con.	Concepto	Créditos presupuestarios iniciales (a)	modificaciones (b)	definitivos (c)=(a+b)	Obligaciones netas (d)	Remanentes de crédito (e)=(c-d)	Pagos netos (f)	Obligaciones pendientes (g)=(d-f)
		342	**Otros gastos financieros**	**38.400,77**	**5.168,17**	**43.568,94**	**40.850,17**	**2.718,77**	**40.777,17**	**73,00**
			Afectada	0,00	2.061,40	2.061,40	2.048,97	12,43	2.048,97	0,00
			No Afectada	38.400,77	3.106,77	41.507,54	38.801,20	2.706,34	38.728,20	73,00
IV			**Transferencias corrientes**	**1.313.193,93**	**3.255.338,02**	**4.568.531,95**	**3.352.210,50**	**1.216.321,45**	**3.142.542,38**	**209.668,12**
	47		**A familias e instituciones sin fin de lucro**	**1.313.193,93**	**3.255.338,02**	**4.568.531,95**	**3.352.210,50**	**1.216.321,45**	**3.142.542,38**	**209.668,12**
		471	**A familias**	**951.890,93**	**3.286.888,02**	**4.238.778,95**	**3.157.996,41**	**1.080.782,54**	**2.949.592,50**	**208.403,91**
			Afectada	170.290,00	3.138.408,10	3.308.698,10	2.485.351,63	823.346,47	2.404.858,57	80.493,06
			No Afectada	781.600,93	148.479,92	930.080,85	672.644,78	257.436,07	544.733,93	127.910,85
		472	**A instituciones sin fin de lucro**	**361.303,00**	**-31.550,00**	**329.753,00**	**194.214,09**	**135.538,91**	**192.949,88**	**1.264,21**
			Afectada	0,00	8.300,00	8.300,00	2.548,26	5.751,74	2.548,26	0,00
			No Afectada	361.303,00	-39.850,00	321.453,00	191.665,83	129.787,17	190.401,62	1.264,21
VI			**Inversiones reales**	**3.455.271,60**	**4.194.917,58**	**7.650.189,18**	**5.978.177,69**	**1.672.011,49**	**4.988.121,86**	**990.055,83**
	62		**Edificios y otras construcciones**	**1.000.000,00**	**1.369.260,25**	**2.369.260,25**	**2.103.123,26**	**266.136,99**	**1.704.372,04**	**398.751,22**
		621	**Adquisición**	**20.000,00**	**0,00**	**20.000,00**	**677,60**	**19.322,40**	**677,60**	**0,00**
			Afectada	0,00	0,00	0,00	0,00	0,00	0,00	0,00
			No Afectada	20.000,00	0,00	20.000,00	677,60	19.322,40	677,60	0,00
		623	**Construcción y reposición**	**980.000,00**	**1.369.260,25**	**2.349.260,25**	**2.102.445,66**	**246.814,59**	**1.703.694,44**	**398.751,22**
			Afectada	900.000,00	187.904,25	1.087.904,25	1.085.214,08	2.690,17	1.042.912,41	42.301,67
			No Afectada	80.000,00	1.181.356,00	1.261.356,00	1.017.231,58	244.124,42	660.782,03	356.449,55
	63		**Maquinaria, instalaciones y utillaje**	**997.796,10**	**1.434.010,13**	**2.431.806,23**	**2.052.426,45**	**379.379,78**	**1.846.188,30**	**206.238,15**
		631	**Adquisición maquinaria, instalaciones y utillaje**	**997.796,10**	**1.284.010,13**	**2.281.806,23**	**2.052.426,45**	**229.379,78**	**1.846.188,30**	**206.238,15**
			Afectada	19.613,46	1.127.296,40	1.146.909,86	1.494.719,36	-347.809,50	1.355.165,51	139.553,85
			No Afectada	978.182,64	156.713,73	1.134.896,37	557.707,09	577.189,28	491.022,79	66.684,30
		633	**Reposición maquinaria, instalaciones y utillaje**	**0,00**	**150.000,00**	**150.000,00**	**0,00**	**150.000,00**	**0,00**	**0,00**
			Afectada	0,00	150.000,00	150.000,00	0,00	150.000,00	0,00	0,00
			No Afectada	0,00	0,00	0,00	0,00	0,00	0,00	0,00
	64		**Mobiliario y enseres**	**129.563,54**	**8.947,40**	**138.510,94**	**262.822,17**	**-124.311,23**	**135.065,99**	**127.756,18**
		641	**Adquisición mobiliario y enseres**	**129.563,54**	**8.947,40**	**138.510,94**	**262.822,17**	**-124.311,23**	**135.065,99**	**127.756,18**
			Afectada	0,00	600,00	600,00	17.896,98	-17.296,98	2.107,29	15.789,69
			No Afectada	129.563,54	8.347,40	137.910,94	244.925,19	-107.014,25	132.958,70	111.966,49
	65		**Equipos para proceso de la información**	**977.293,31**	**1.391.097,51**	**2.368.390,82**	**1.249.438,90**	**1.118.951,92**	**1.007.295,27**	**242.143,63**
		651	**Adquisición equipos para proceso de la información**	**977.293,31**	**1.391.097,51**	**2.368.390,82**	**1.249.438,90**	**1.118.951,92**	**1.007.295,27**	**242.143,63**
			Afectada	0,00	1.329.013,03	1.329.013,03	219.242,49	1.109.770,54	157.439,30	61.803,19
			No Afectada	977.293,31	62.084,48	1.039.377,79	1.030.196,41	9.181,38	849.855,97	180.340,44
	67		**Inversiones en inmovilizado material**	**350.618,65**	**-8.397,71**	**342.220,94**	**310.366,91**	**31.854,03**	**295.200,26**	**15.166,65**
		671	**Inversión en fondos bibliográficos**	**350.618,65**	**-8.397,71**	**342.220,94**	**310.366,91**	**31.854,03**	**295.200,26**	**15.166,65**
			Afectada	16.300,00	1.600,00	17.900,00	18.298,00	-398,00	11.196,55	7.101,45

Continúa en la página siguiente.

Viene de la página anterior.

Cap.	Art.	Con.	Concepto	Créditos presupuestarios iniciales (a)	modificaciones (b)	definitivos (c)=(a+b)	Obligaciones netas (d)	Remanentes de crédito (e)=(c-d)	Pagos netos (f)	Obligaciones pendientes (g)=(d-f)
			No Afectada	334.318,65	-9.997,71	324.320,94	292.068,91	32.252,03	284.003,71	8.065,20
VII			**Transferencias de capital**	**0,00**	**109.880,99**	**109.880,99**	**103.700,17**	**6.180,82**	**103.700,17**	**0,00**
	77		**A familias e instituciones sin fin de lucro**	**0,00**	**109.880,99**	**109.880,99**	**103.700,17**	**6.180,82**	**103.700,17**	**0,00**
		773	**A instituciones sin fin de lucro**	**0,00**	**109.880,99**	**109.880,99**	**103.700,17**	**6.180,82**	**103.700,17**	**0,00**
			Afectada	0,00	106.975,99	106.975,99	100.940,25	6.035,74	100.940,25	0,00
			No Afectada	0,00	2.905,00	2.905,00	2.759,92	145,08	2.759,92	0,00
VIII			**Activos financieros**	**1.000,00**	**200.000,00**	**201.000,00**	**100.000,00**	**101.000,00**	**100.000,00**	**0,00**
	81		**Inversiones financieras en el sector público**	**1.000,00**	**200.000,00**	**201.000,00**	**100.000,00**	**101.000,00**	**100.000,00**	**0,00**
		811	**Adquisición de acciones**	**1.000,00**	**0,00**	**1.000,00**	**0,00**	**1.000,00**	**0,00**	**0,00**
			Afectada	0,00	0,00	0,00	0,00	0,00	0,00	0,00
			No Afectada	1.000,00	0,00	1.000,00	0,00	1.000,00	0,00	0,00
		815	**Préstamos a corto plazo**	**0,00**	**200.000,00**	**200.000,00**	**100.000,00**	**100.000,00**	**100.000,00**	**0,00**
			Afectada	0,00	0,00	0,00	0,00	0,00	0,00	0,00
			No Afectada	0,00	200.000,00	200.000,00	100.000,00	100.000,00	100.000,00	0,00
IX			**Pasivos financieros**	**2.874.235,25**	**0,00**	**2.874.235,25**	**2.870.398,98**	**3.836,27**	**2.870.398,98**	**0,00**
	91		**Préstecs a llarg termini dins del sector públic**	**311.145,25**	**0,00**	**311.145,25**	**311.145,28**	**-0,03**	**311.145,28**	**0,00**
		911	**Préstamos a largo plazo dentro del sector público**	**311.145,25**	**0,00**	**311.145,25**	**311.145,28**	**-0,03**	**311.145,28**	**0,00**
			Afectada	0,00	0,00	0,00	0,00	0,00	0,00	0,00
			No Afectada	311.145,25	0,00	311.145,25	311.145,28	-0,03	311.145,28	0,00
	92		**Cancelación de préstamos**	**2.563.090,00**	**0,00**	**2.563.090,00**	**2.559.253,70**	**3.836,30**	**2.559.253,70**	**0,00**
		923	**Cancelación de préstamos**	**2.563.090,00**	**0,00**	**2.563.090,00**	**2.559.253,70**	**3.836,30**	**2.559.253,70**	**0,00**
			Afectada	2.563.090,00	0,00	2.563.090,00	2.559.253,70	3.836,30	2.559.253,70	0,00
			No Afectada	0,00	0,00	0,00	0,00	0,00	0,00	0,00
			Totales	**103.950.000,00**	**31.290.157,81**	**135.240.157,81**	**113.898.718,93**	**21.341.438,88**	**109.439.563,11**	**4.459.155,82**
			Afectada	7.776.778,92	27.511.900,22	35.288.679,14	20.930.396,83	14.358.282,31	19.946.111,96	984.284,87
			No afectada	96.173.221,08	3.778.257,59	99.951.478,67	92.968.322,10	6.983.156,57	89.493.451,15	3.474.870,95

6.1.2 Ejecución de los ingresos del ejercicio

El Cuadro 12 recoge la ejecución de ingresos en el ejercicio 2019, con las previsiones iniciales y definitivas, los derechos netos, el exceso o defecto de estos sobre la previsión definitiva, los cobros netos y los derechos pendientes a 31/12/2019.

La información se muestra a nivel de concepto presupuestario de ingresos (tres dígitos de la clasificación presupuestaria) y diferencia, para cada concepto, aquellos ingresos con afectación de los que no la tienen.

Cuadro 12: Ejecución del presupuesto de ingresos. Ejercicio 2019.

Cap.	Art.	Con.	Concepto	Previsiones de ingresos iniciales (a)	modificaciones (b)	definitivas (c)=(a+b)	Derechos netos (d)	Exceso/defecto (e)=(c-d)	Cobros netos (f)	Derechos pendientes (g)=(d-f)
III			**Tasas y otros ingresos**	**18.094.992,00**	**4.933.067,36**	**23.028.059,36**	**20.523.152,15**	**-2.504.907,21**	**17.713.518,92**	**2.809.633,23**
	30		**Venta de bienes**	**115.000,00**	**0,00**	**115.000,00**	**73.262,96**	**-41.737,04**	**51.107,97**	**22.154,99**
		301	**Venta de bienes diversos**	**115.000,00**	**0,00**	**115.000,00**	**73.262,96**	**-41.737,04**	**51.107,97**	**22.154,99**
			Afectada	0,00	0,00	0,00	422,50	422,50	407,50	15,00
			No afectada	115.000,00	0,00	115.000,00	72.840,46	-42.159,54	50.700,47	22.139,99
	31		**Prestación de servicios**	**779.992,00**	**4.151.878,53**	**4.931.870,53**	**4.764.911,14**	**-166.959,39**	**3.385.560,92**	**1.379.350,22**
		311	**Servicios prestados por la universidad**	**779.992,00**	**4.151.878,53**	**4.931.870,53**	**4.764.911,14**	**-166.959,39**	**3.385.560,92**	**1.379.350,22**
			Afectada	154.992,00	4.151.878,53	4.306.870,53	4.204.901,79	-101.968,74	2.825.635,57	1.379.266,22
			No afectada	625.000,00	0,00	625.000,00	560.009,35	-64.990,65	559.925,35	84,00
	34		**Tasas y precios públicos**	**16.700.000,00**	**0,00**	**16.700.000,00**	**14.847.296,01**	**-1.852.703,99**	**13.526.290,12**	**1.321.005,89**
		340	**Tasas y precios públicos**	**16.700.000,00**	**0,00**	**16.700.000,00**	**14.847.296,01**	**-1.852.703,99**	**13.526.290,12**	**1.321.005,89**
			Afectada	0,00	0,00	0,00	96,80	96,80	96,80	0,00
			No afectada	16.700.000,00	0,00	16.700.000,00	14.847.199,21	-1.852.800,79	13.526.193,32	1.321.005,89
	39		**Otros ingresos**	**500.000,00**	**781.188,83**	**1.281.188,83**	**837.682,04**	**-443.506,79**	**750.559,91**	**87.122,13**
		390	**Reintegros**	**20.000,00**	**0,00**	**20.000,00**	**15.342,51**	**-4.657,49**	**15.342,51**	**0,00**
			Afectada	0,00	0,00	0,00	9.198,02	9.198,02	9.198,02	0,00
			No afectada	20.000,00	0,00	20.000,00	6.144,49	-13.855,51	6.144,49	0,00
		391	**Ingresos indeterminados**	**480.000,00**	**781.188,83**	**1.261.188,83**	**822.339,53**	**-438.849,30**	**735.217,40**	**87.122,13**
			Afectada	0,00	721.188,83	721.188,83	481.441,71	-239.747,12	481.441,71	0,00
			No afectada	480.000,00	60.000,00	540.000,00	340.897,82	-199.102,18	253.775,69	87.122,13
IV			**Transferencias corrientes**	**81.767.603,91**	**10.743.224,43**	**92.510.828,34**	**93.225.768,16**	**714.939,82**	**53.870.347,84**	**39.355.420,32**
	40		**De la Administración del Estado**	**2.183.750,09**	**3.064.956,80**	**5.248.706,89**	**3.494.198,78**	**-1.754.508,11**	**3.494.198,78**	**0,00**
		402	**De la Administración del Estado**	**2.183.750,09**	**3.064.956,80**	**5.248.706,89**	**3.494.198,78**	**-1.754.508,11**	**3.494.198,78**	**0,00**
			Afectada	2.183.750,09	3.064.956,80	5.248.706,89	3.494.198,78	-1.754.508,11	3.494.198,78	0,00
	44		**De entidades territoriales**	**79.149.278,39**	**4.901.826,28**	**84.051.104,67**	**82.854.744,67**	**-1.196.360,00**	**43.499.367,38**	**39.355.377,29**
		440	**De entidades locales**	**0,00**	**486.727,64**	**486.727,64**	**807.663,20**	**320.935,56**	**798.263,20**	**9.400,00**
			Afectada	0,00	486.727,64	486.727,64	805.163,20	318.435,56	795.763,20	9.400,00
			No afectada	0,00	0,00	0,00	2.500,00	2.500,00	2.500,00	0,00
		441	**De entidades locales**	**0,00**	**179.000,00**	**179.000,00**	**178.436,27**	**-563,73**	**178.436,27**	**0,00**
			Afectada	0,00	179.000,00	179.000,00	178.436,27	-563,73	178.436,27	0,00
		443	**De comunidades autónomas**	**79.149.278,39**	**4.236.098,64**	**83.385.377,03**	**81.868.645,20**	**-1.516.731,83**	**42.522.667,91**	**39.345.977,29**
			Afectada	1.540.371,40	4.236.098,64	5.776.470,04	5.188.870,96	-587.599,08	270.235,35	4.918.635,61
			No afectada	77.608.906,99	0,00	77.608.906,99	76.679.774,24	-929.132,75	42.252.432,56	34.427.341,68
	45		**De otras entidades públicas**	**0,00**	**0,00**	**0,00**	**54.357,18**	**54.357,18**	**54.357,18**	**0,00**
		450	**De otras entidades públicas**	**0,00**	**0,00**	**0,00**	**54.357,18**	**54.357,18**	**54.357,18**	**0,00**
			No afectada	0,00	0,00	0,00	54.357,18	54.357,18	54.357,18	0,00

Continúa en la página siguiente.

Viene de la página anterior.

Cap.	Art.	Con.	Concepto	Previsiones de ingresos iniciales (a)	modificaciones (b)	definitivas (c)=(a+b)	Derechos netos (d)	Exceso/defecto (e)=(c-d)	Cobros netos (f)	Derechos pendientes (g)=(d-f)
	47		**De empresas privadas**	**0,00**	**491.313,40**	**491.313,40**	**582.920,43**	**91.607,03**	**582.877,40**	**43,03**
		470	**De empresas privadas**	**0,00**	**491.313,40**	**491.313,40**	**582.920,43**	**91.607,03**	**582.877,40**	**43,03**
			Afectada	0,00	491.313,40	491.313,40	582.920,43	91.607,03	582.877,40	43,03
	48		**De instituciones sin ánimo de lucro**	**0,00**	**144.316,03**	**144.316,03**	**185.478,45**	**41.162,42**	**185.478,45**	**0,00**
		480	**Transferencias de familias**	**0,00**	**18.436,00**	**18.436,00**	**35.090,76**	**16.654,76**	**35.090,76**	**0,00**
			Afectada	0,00	18.436,00	18.436,00	35.090,76	16.654,76	35.090,76	0,00
		481	**De instituciones sin ánimo de lucro**	**0,00**	**125.880,03**	**125.880,03**	**150.387,69**	**24.507,66**	**150.387,69**	**0,00**
			Afectada	0,00	125.880,03	125.880,03	150.387,69	24.507,66	150.387,69	0,00
	49		**Del exterior**	**434.575,43**	**2.140.811,92**	**2.575.387,35**	**6.054.068,65**	**3.478.681,30**	**6.054.068,65**	**0,00**
		490	**Del exterior**	**434.575,43**	**2.140.811,92**	**2.575.387,35**	**6.054.068,65**	**3.478.681,30**	**6.054.068,65**	**0,00**
			Afectada	434.575,43	2.140.811,92	2.575.387,35	6.054.068,65	3.478.681,30	6.054.068,65	0,00
V			**Ingresos patrimoniales**	**624.314,09**	**40.000,00**	**664.314,09**	**507.903,11**	**-156.410,98**	**377.071,70**	**130.831,41**
	50		**Intereses**	**0,00**	**0,00**	**0,00**	**14.699,01**	**14.699,01**	**14.699,01**	**0,00**
		502	**Intereses de depósitos**	**0,00**	**0,00**	**0,00**	**14.699,01**	**14.699,01**	**14.699,01**	**0,00**
		502	**No afectada**	**0,00**	**0,00**	**0,00**	**14.699,01**	**14.699,01**	**14.699,01**	**0,00**
	52		**Otras rentas**	**624.314,09**	**40.000,00**	**664.314,09**	**493.204,10**	**-171.109,99**	**362.372,69**	**130.831,41**
		521	**Productos de concesiones y aprovechamientos**	**624.314,09**	**40.000,00**	**664.314,09**	**493.204,10**	**-171.109,99**	**362.372,69**	**130.831,41**
			Afectada	0,00	0,00	0,00	2.200,00	2.200,00	2.200,00	0,00
			No afectada	624.314,09	40.000,00	664.314,09	491.004,10	-173.309,99	360.172,69	130.831,41
VI			**Enajenación de inversiones reales**	**0,00**	**0,00**	**0,00**	**6.069,42**	**6.069,42**	**6.069,42**	**0,00**
	65		**De equipos informáticos**	**0,00**	**0,00**	**0,00**	**6.069,42**	**6.069,42**	**6.069,42**	**0,00**
		650	**De equipos informáticos**	**0,00**	**0,00**	**0,00**	**6.069,42**	**6.069,42**	**6.069,42**	**0,00**
			No afectada	0,00	0,00	0,00	6.069,42	6.069,42	6.069,42	0,00
VII			**Transferencias de capital**	**3.463.090,00**	**0,00**	**3.463.090,00**	**4.925.780,01**	**1.462.690,01**	**2.714.634,76**	**2.211.145,25**
	74		**De entes territoriales**	**3.463.090,00**	**0,00**	**3.463.090,00**	**4.760.491,01**	**1.297.401,01**	**2.549.345,76**	**2.211.145,25**
		743	**De comunidades autónomas**	**3.463.090,00**	**0,00**	**3.463.090,00**	**4.760.491,01**	**1.297.401,01**	**2.549.345,76**	**2.211.145,25**
			Afectada	3.463.090,00	0,00	3.463.090,00	4.760.491,01	1.297.401,01	2.549.345,76	2.211.145,25
	79		**Del exterior**	**0,00**	**0,00**	**0,00**	**165.289,00**	**165.289,00**	**165.289,00**	**0,00**
		790	**Del exterior**	**0,00**	**0,00**	**0,00**	**165.289,00**	**165.289,00**	**165.289,00**	**0,00**
			Afectada	0,00	0,00	0,00	165.289,00	165.289,00	165.289,00	0,00
VIII			**Activos financieros**	**0,00**	**15.573.866,02**	**15.573.866,02**	**444,45**	**-15.573.421,57**	**444,45**	**0,00**
	83		**Reembolso de inversiones financieras**	**0,00**	**0,00**	**0,00**	**444,45**	**444,45**	**444,45**	**0,00**
		830	**Reembolso de inversiones financieras**	**0,00**	**0,00**	**0,00**	**444,45**	**444,45**	**444,45**	**0,00**
			No afectada	0,00	0,00	0,00	444,45	444,45	444,45	0,00
	85		**Remanente de tesorería**	**0,00**	**15.573.866,02**	**15.573.866,02**	**0,00**	**-15.573.866,02**	**0,00**	**0,00**
		850	**Remanente de tesorería**	**0,00**	**15.573.866,02**	**15.573.866,02**	**0,00**	**-15.573.866,02**	**0,00**	**0,00**
			Afectada	0,00	11.895.608,43	11.895.608,43	0,00	-11.895.608,43	0,00	0,00

Continúa en la página siguiente.

Viene de la página anterior.

Cap.	Art.	Con.	Concepto	Previsiones de ingresos iniciales (a)	modificaciones (b)	definitivas (c)=(a+b)	Derechos netos (d)	Exceso/defecto (e)=(c-d)	Cobros netos (f)	Derechos pendientes (g)=(d-f)
			No afectada	0,00	3.678.257,59	3.678.257,59	0,00	-3.678.257,59	0,00	0,00
			Totales	**103.950.000,00**	**31.290.157,81**	**135.240.157,81**	**119.189.117,30**	**-16.051.040,51**	**74.682.087,09**	**44.507.030,21**
			Afectada	7.776.778,92	27.511.900,22	35.288.679,14	26.113.177,57	-9.175.501,57	17.594.672,46	8.518.505,11
			No afectada	96.173.221,08	3.778.257,59	99.951.478,67	93.075.939,73	-6.875.538,94	57.087.414,63	35.988.525,10

6.1.3 Resultado presupuestario

El Cuadro 13 recoge el resultado presupuestario del ejercicio.

Cuadro 13: Resultado presupuestario. Ejercicio 2019.

Conceptos	Derechos reconocidos netos (en euros)	Obligaciones reconocidos netas (en euros)	Importes (en euros)
1. Operaciones no financieras	119.188.672,85	110.928.319,95	8.260.352,90
2. Operaciones con activos financieros	444,45	100.000,00	-99.555,55
I. Resultado presupuestario del ejercicio (1 + 2)	**119.189.117,30**	**111.028.319,95**	**8.160.797,35**
II. Variación neta de pasivos financieros	**0,00**	**2.870.398,98**	**-2.870.398,98**
III. Saldo presupuestario del ejercicio (I + II)	**119.189.117,30**	**113.898.718,93**	**5.290.398,37**
4. Créditos gastados financiados con remanente de tesorería no afectado			2.528.549,52
5. Desviaciones de financiación positivas por recursos del ejercicio en GFA			-11.267.623,96
6. Desviaciones de financiación negativas en GFA			7.146.800,26
IV. Superávit de financiación del ejercicio (III + 4 + 5 + 6)			**3.698.124,19**

6.2 Estabilidad presupuestaria y sostenibilidad financiera

El principio de transparencia, contenido en el artículo 6 de la Ley Orgánica 2/2012, de 27 de abril, de Estabilidad Presupuestaria y Sostenibilidad Financiera (LOEPSF), dispone que la contabilidad, los presupuestos y las liquidaciones de las administraciones públicas contengan información suficiente y adecuada que permita verificar su situación financiera y el cumplimiento de los objetivos de estabilidad presupuestaria y de sostenibilidad financiera.

Al efecto de verificar el cumplimiento de la estabilidad presupuestaria en los términos contemplados por Sistema Europeo de Cuentas 2010 (SEC2010), aprobado por el Reglamento (CE) 549/2013, relativo al Sistema Europeo de Cuentas Nacionales y Regionales, se formula en el Cuadro 14 la magnitud "capacidad/necesidad de financiación" de la liquidación del Presupuesto de la Universitat Jaume I de Castelló del ejercicio 2019.

Cuadro 14: Determinación de la capacidad/necesidad de financiación (SEC2010) de la UJI. Ejercicio 2019.

Conceptos	Ingresos SEC2010 (en euros)	Gastos SEC2010 (en euros)	Importes (en euros)
a. (+) Operaciones no financieras (capítulos i a vii de ingresos y gastos)	119.188.672,85	110.928.319,95	8.260.352,90
b. (+) Ajuste por conversión a criterio de caja de los ingresos por tasas académicas	-297.597,26	0,00	-297.597,26
c. (+) Ajuste por conversión a criterio de devengo de los gastos financieros	0,00	-15.971,45	15.971,45
d. (+) Ajuste por diferencia interanual de la cuenta acreedores por operaciones devengadas	0,00	151.533,73	-151.533,73
e. (+) Ajuste por consolidacion de transferencias	-6.095.258,16	0,00	-6.095.258,16
f. (+) Ajuste por consolidacion de transferencias	7.109.041,09	0,00	7.109.041,09
E. Capacidad de financiación (equilibrio) del ejercicio 2019 (a + b + c + d)	**119.904.858,52**	**111.063.882,23**	**8.840.976,29**

Las entidades que, de acuerdo con el inventario de entidades de la Intervención General de la Generalitat Valenciana consolidarían bajo el perímetro de la Universidad en el subsector Comunidad Autónoma Valenciana (elaborado con criterios SEC2010) son, además de la misma universidad, la Fundación General de la Universitat Jaume I, la Fundación Universitat Jaume I–Empresa, la Fundación Isonomia y la Fundación Germà Colón Domènech. En el Cuadro 15. se formula la magnitud "capacidad/necesidad de financiación" de la Universitat Jaume I de Castelló en el ejercicio 2019 consolidada con estas entidades dependientes, con criterio SEC2010 y a partir de la información facilitada en sus respectivas liquidaciones presupuestarias.

Se verifica, pues, en todo caso, el cumplimiento del principio de estabilidad presupuestaria en la liquidación del Presupuesto del ejercicio 2019 de la Universitat Jaume I de Castelló, consolidado con sus entidades dependientes, establecido en el artículo 3 de la Ley Orgánica 2/2012, de 27 de abril, de Estabilidad Presupuestaria y Sostenibilidad Financiera.

En segundo lugar, respecto al principio de sostenibilidad financiera, no existe una norma que formalmente determine el límite de endeudamiento financiero de las universidades públicas valencianas. No obstante,

Cuadro 15: Determinación de la capacidad/necesidad de financiación (SEC2010) del grupo UJI. Ejercicio 2019.

Conceptos	Ingresos SEC2010 (en euros)	Gastos SEC2010 (en euros)	Importes (en euros)
a. (+) Operaciones no financieras (capítulos i a vii de ingresos y gastos)	119.188.672,85	110.928.319,95	8.260.352,90
b. (+) Ajuste por conversión a criterio de caja de los ingresos por tasas académicas	-297.597,26	0,00	-297.597,26
c. (+) Ajuste por conversión a criterio de devengo de los gastos financieros	0,00	-15.971,45	15.971,45
d. (+) Ajuste por diferencia interanual de la cuenta acreedores por operaciones devengadas	0,00	151.533,73	-151.533,73
e. (+) Ajuste por consolidacion de transferencias	-6.095.258,16	0,00	-6.095.258,16
f. (+) Ajuste por consolidacion de transferencias	7.109.041,09	0,00	7.109.041,09
E. Capacidad de financiación (equilibrio) del ejercicio 2019 (a + b + c + d)	**119.904.858,52**	**111.063.882,23**	**8.840.976,29**
f. (+) Operaciones no financieras de las entidades dependientes de la UJI	4.415.154,44	4.355.214,89	59.939,55
g. (+) Ajuste por eliminación de transferencias internas	-1.069.994,33	-1.069.994,33	0,00
H. Capacidad de financiación consolidada (equilibrio) del ejercicio 2019 (E + f + g)	**123.250.018,63**	**114.349.102,79**	**8.900.915,84**

en el contexto de prudencia y dependencia económica de la Generalitat Valenciana, la UJI estima que será capaz de financiar los compromisos de gasto presentes y futuros dentro de los límites de déficit y deuda, teniendo en cuenta además que todas las operaciones de endeudamiento financiero real son autorizadas por la misma Generalitat. Asimismo, tiene que observarse que la universidad, hasta hoy, se encuentra al corriente del pago con todos sus acreedores comerciales, financieros y/o administraciones públicas. En el Cuadro 16 se relaciona el detalle de la deuda financiera de la Universidad, existente a 31 de diciembre de 2019, que se explica con más detalle en el apartado correspondiente de la presente Memoria. En la columna denominada “Propia” de dicho cuadro se indica si la deuda ha de acometerse con recursos genéricos de la universidad o si, por el contrario, cubre sus amortizaciones e intereses con ingresos finalistas. Hay que observar, finalmente, que las entidades dependientes de la Universidad no presentan deuda con entidades financieras.

Analizando el detalle de la deuda financiera incluida en el Cuadro 16, prevista a 31 de diciembre de 2019, hay que observar que el 71,41 % de ésta, es decir 4,29 millones de euros (materializada en varias remesas de préstamo del Banco Europeo de Inversiones), cuenta con el compromiso irrevocable de financiación, tanto del capital como de todos los intereses que devenga, por parte de la Generalitat Valenciana. No obstante, la universidad actúa como deudor jurídiconominal de la deuda, independientemente de la realidad económica subyacente en los correspondientes convenios y contratos de financiación. Asimismo, el resto de la deuda, por importe de 1,74 millones de euros, cuyos acreedores son el Ministerio de Ciencia y Tecnología y la Generalitat Valenciana, será financiada con fondos propios a lo largo de los próximos 7 años. Esta última parte del endeudamiento financiero supone un 1,81 % de los ingresos corrientes no afectados liquidados en el ejercicio 2019, que ascienden a 96.273.221,08 euros (capítulos I a V del presupuesto), lo que supone un porcentaje significativamente bajo.

Así pues, la universidad junto con el conjunto de sus entidades dependientes, estima que podrá hacer frente a todas las amortizaciones e intereses derivados de estas deudas financieras, siempre, lógicamente, que la Generalitat Valenciana cumpla sus compromisos financieros a favor de la universidad.

Por último, en relación con las entidades dependientes de la universidad, no se produce variación en el contenido del cuadro de endeudamiento financiero anteriormente señalado. Solo la Fundación General de la Universitat Jaume I presenta un endeudamiento de 100.000,00 euros que se corresponde con el anticipo de tesorería instrumentado por la Universitat Jaume I (y autorizado por la Conselleria de Hacienda y Modelo Económico).

Cuadro 16: Resumen de la deuda financiera a 31/12/2019. Ejercicio 2019.

Deuda	Clase	Propia	Saldo deuda total a 31/12/2018	Disposición neta 2019	Amortización neta 2019	Saldo deuda total a 31/12/2019	Deuda a corto 31/12/2019	Deuda a largo 31/12/2019	Tipo de interés	Días hasta 31/12/2019	Interés devengado no vencido
Remesa 17/11/99 deuda BEI	Préstamo	No	701.180,79	0,00	701.180,79	0,00	0,00	0,00	3,550%	199	0,00
Remesa 04/8/00 deuda BEI	Préstamo	No	858.588,72	0,00	429.294,36	429.294,36	429.294,36	0,00	3,610%	199	8.449,34
Remesa 28/2/02 deuda BEI	Préstamo	No	1.285.714,27	0,00	428.571,43	857.142,84	428.571,43	428.571,41	4,234%	199	19.786,29
Remesa 13/8/02 deuda BEI	Préstamo	No	2.285.714,30	0,00	571.428,55	1.714.285,75	571.428,57	1.142.857,18	4,440%	199	41.497,93
Remesa 11/12/02 deuda BEI	Préstamo	No	1.715.114,29	0,00	428.778,57	1.286.335,72	428.778,57	857.557,15	4,480%	199	31.419,01
Total deuda BEI			**6.846.312,37**	**0,00**	**2.559.253,70**	**4.287.058,67**	**1.858.072,93**	**2.428.985,74**			**101.152,57**
MICINN: préstamo FEDER Acteparq	Préstamo	Sí	1.610.074,52	0,00	231.060,46	1.379.014,06	231.060,46	1.147.953,60	0,000%	0	0,00
MICINN: anticipo FEDER varios	Anticipo	Sí	8.460,77	0,00	8.460,77	0,00	0,00	0,00	0.000%	0	0,00
INNPLANTA 2010	Anticipo	Sí	12.172,04	0,00	0,00	12.172,04	0,00	12.172,04	0,000%	0	0,00
INNPLANTA 2010	Préstamo	Sí	90.456,74	0,00	11.873,71	78.583,03	12.012,61	66.570,42	1,170%	365	919,42
Infraestructura FEDER 2013	Préstamo	Sí	306.236,93	0,00	59.750,34	246.486,59	60.061,05	186.425,54	0,000%	0	0,00
Total deuda propia			**2.027.401,00**	**0,00**	**311.145,28**	**1.716.255,72**	**303.134,12**	**1.413.121,60**			**919,42**
Totales a 31/12/19			**8.873.713,37**	**0,00**	**2.870.398,98**	**6.003.314,39**	**2.161.207,05**	**3.842.107,34**			**102.071,98**

7 Memoria

7.1 Organización y actividad

7.1.1 Norma de creación de la Universitat Jaume I

La Universitat Jaume I de Castelló fue creada por la Ley 3/1991, de 19 de febrero, de las Cortes Valencianas. Su número de identificación fiscal es Q-6250003-H y la dirección de su página web http://www.uji.es.

El Govern, mediante el Decreto 5/1997, de 17 de enero, aprobó los Estatutos de la Universitat Jaume I de Castellón, previamente elaborados y consensuados por su Claustro Constituyente. Fueron publicados en el Diario Oficial de la Comunitat Valenciana el día 28 de febrero del mismo año. Como consecuencia de la entrada en vigor de la Ley Orgánica 6/2001, de 21 de diciembre, de Universidades (LOU) dichos estatutos fueron reformados por el Claustro y aprobados por el Decreto 252/2003 de 19 de diciembre, del Consell de la Generalitat Valenciana y publicados en el Diario Oficial de la Comunitat Valenciana el día 26 de diciembre de 2003, y posteriormente vueltos a reformar en la sesión número 8, reunión 2, del Claustro, celebrada el 9 de diciembre de 2009, y aprobados por Decreto 116/2010, de 27 de agosto, del Consell de la Generalitat y por el Decreto 67/2013, de 7 de junio, del Consell, de modificación del Decreto 116/2010, de 27 de agosto, del Consell, por el que se aprobaron los Estatutos de la Universitat Jaume I de Castellón. Por último, el Decreto 144/2015, de 18 de septiembre, del Consell, recoge sus últimas modificaciones.

Las instalaciones de la universidad están ubicadas en la ciudad de Castellón, en la Avenida Vicent Sos Baynat, s/n (código postal 12006), en el denominado Campus del Riu Sec. Desde el año 2007 cuenta con una sede urbana en la ciudad de Castellón, en la denominada Llotja del Cànem (esquina de las calles Colón y Caballeros, junto a la Plaza Mayor), edificio histórico adquirido y rehabilitado al efecto, que fue construido en los primeros años del siglo XVII. Asimismo, en el mes de febrero de 2017 inició el desarrollo de diversas actividades culturales en una nueva sede urbana: la antigua sede de la Administración de Hacienda sita en la Plaza Huerto Sogueros de Castellón, que, en virtud del convenio firmado al efecto con la Administración General del Estado, corresponde su propiedad al Excelentísimo Ayuntamiento de Castellón y su uso indefinido, compartido al 50 %, entre el Ayuntamiento de Castellón y esta universidad, con reversión al Estado si no se observa la afectación del inmueble a la utilización conjunta por la universidad y el ayuntamiento.

7.1.2 Actividad principal, régimen económico-financiero y de contratación

La Universitat Jaume I es una institución de derecho e interés público, con personalidad jurídica y patrimonio propio, al servicio de la sociedad en el ámbito del estudio, la docencia y la investigación, y de acuerdo con el apartado 10 del artículo 27 de la Constitución, es autónoma en los términos establecidos en la legislación vigente.

De acuerdo con el artículo 79 de la Ley Orgánica 6/2001, de 21 de diciembre, de Universidades (LOU), la Universitat Jaume I tiene autonomía económica y financiera en los términos establecidos en la citada Ley.

En el ejercicio de su actividad económico-financiera, la Universitat Jaume I se rige por lo previsto en el Título XI de la LOU y en la legislación financiera y presupuestaria aplicable al sector público.

Su régimen de contratación viene determinado por la Ley 9/2017, de 8 de noviembre, de Contratos del Sector Público, por la que se transponen al ordenamiento jurídico español las Directivas del Parlamento Europeo y del Consejo 2014/23/UE y 2014/24/UE, de 26 de febrero de 2014, de cuyo ámbito subjetivo forma parte según su artículo 3.1.c).

7.1.3 Principales fuentes de ingresos

La Universitat Jaume I obtiene ingresos, principalmente, por:

- las transferencias que para su funcionamiento ordinario se recogen anualmente en las respectivas leyes de presupuestos de la Generalitat Valenciana,
- las tasas y precios públicos por los servicios que presta,
- las subvenciones que recibe de administraciones públicas y entidades privadas para la investigación, la enseñanza y la difusión del conocimiento y la cultura,
- la explotación de bienes patrimoniales y concesiones,
- y los contratos que suscribe con terceros al amparo del artículo 83 de la LOMLOU.

7.1.4 Consideración fiscal de la entidad. Operaciones sujetas a IVA y porcentaje de prorrata

El IVA soportado deducible no forma parte del precio de adquisición de los bienes y servicios gravados con el impuesto, y se registra en una cuenta específica. El IVA soportado no deducible sí forma parte de su precio de adquisición.

En lo que se refiere a la deducibilidad de las cuotas soportadas, la universidad identifica dos sectores diferenciados de actividad: uno, constituido básicamente sobre la actividad de enseñanza superior, que está exento y que, por tanto, no origina el derecho de deducción; y otro, sobre la actividad de investigación, que está sujeto y origina el derecho a deducir la totalidad de las cuotas soportadas. Respecto a las cuotas soportadas por dicho impuesto en el sector común (gastos centralizados tales como la limpieza, seguridad, electricidad, teléfono, etc.) se consideran deducibles en la proporción (prorrata) que representan los ingresos del sector sujeto (investigación) sobre el total de los obtenidos por la universidad. La prorrata definitiva del ejercicio 2019 ha sido del 13 %.

En cuanto al IVA repercutido no forma parte del ingreso derivado de las operaciones que grava, y también es registrado en una cuenta específica.

7.1.5 Estructura organizativa básica

La Universitat Jaume I de Castelló adecua su estructura organizativa a lo dispuesto en la Ley Orgánica de Universidades y a sus Estatutos. En esta normativa se diferencian dos tipos de órganos: los de carácter colegiado y los unipersonales. Entre los primeros destacan:

- El Claustro Universitario, máximo órgano de representación y control de la comunidad universitaria, al que corresponde supervisar la gestión de la universidad, y establecer las líneas generales de actuación en los distintos ámbitos de la vida universitaria.
- El Consejo Social es el órgano colegiado de participación de la sociedad en el gobierno y administración de la universidad, al que la legislación autonómica ha otorgado amplias competencias en materia económica y presupuestaria.
- El Consejo de Gobierno, que es el órgano ordinario de gobierno de la universidad.

Tal como quedó determinado por su ley de creación, la universidad, para la gestión administrativa y organización de las enseñanzas conducentes a la obtención de títulos académicos, se estructura en centros. En la actualidad hay cinco centros:

- Escuela Superior de Tecnología y Ciencias Experimentales.
- Facultad de Ciencias Humanas y Sociales.
- Facultad de Ciencias de la Salud.
- Facultad de Ciencias Jurídicas y Económicas.
- Escuela de Doctorado.

Los cuatro primeros ofertan estudios oficiales de grado y máster y a ellos se adscriben la totalidad de departamentos y unidades departamentales, como se detalla a continuación:

- Escuela Superior de Tecnología y Ciencias Experimentales:
  - Departamento de Ciencias Agrarias y del Medio Natural.
  - Departamento de Física.
  - Departamento de Ingeniería de Sistemas Industriales y Diseño.
  - Departamento de Ingeniería Mecánica y Construcción.
  - Departamento de Ingeniería Química.
  - Departamento de Ingeniería y Ciencia de los Computadores.
  - Departamento de Lenguajes y Sistemas Informáticos.
  - Departamento de Matemáticas.
  - Departamento de Química Física y Analítica.
  - Departamento de Química Inorgánica y Orgánica.
- Facultad de Ciencias Humanas y Sociales:
  - Departamento de Ciencias de la Comunicación.
  - Departamento de Educación y Didácticas Específicas.
  - Departamento de Estudios Ingleses.

  - Departamento de Filología y Culturas Europeas.
  - Departamento de Filosofía y Sociología.
  - Departamento de Historia, Geografía y Arte.
  - Departamento de Pedagogía y Didáctica de las Ciencias Sociales, la Lengua y la Literatura.
  - Departamento de Traducción y Comunicación.
- Facultad de Ciencias de la Salud:
  - Departamento de Psicología Básica, Clínica y Psicobiología.
  - Departamento de Psicología Evolutiva, Educativa, Social y Metodología.
  - Unidad pre-departamental de Enfermería.
  - Unidad pre-departamental de Medicina.
- Facultad de Ciencias Jurídicas y Económicas:
  - Departamento de Administración de Empresas y Márketing.
  - Departamento de Derecho Privado.
  - Departamento de Derecho Público.
  - Departamento de Economía.
  - Departamento de Finanzas y Contabilidad.
  - Unidad pre-departamental de Derecho del Trabajo, Seguridad Social y Eclesiástico del Estado.

También existen los siguientes Institutos interuniversitarios y universitarios:

- Instituto Interuniversitario de Desarrollo Local de la Comunidad Valenciana.
- Instituto Interuniversitario de Desarrollo Social y Paz.
- Instituto Interuniversitario de Economía Internacional.
- Instituto Interuniversitario de Filología Valenciana.
- Instituto Interuniversitario de Geografía.
- Instituto Interuniversitario López Piñero.
- Instituto Universitario de Derecho del Transporte.
- Instituto Universitario de Estudios Feministas y de Género Purificación Escribano.
- Instituto Universitario de Lenguas Modernas y Aplicadas.
- Instituto Universitario de Matemáticas Aplicadas de Castellón.
- Instituto Universitario de Materiales Avanzados.
- Instituto Universitario de Nuevas Tecnologías de la Imagen.
- Instituto Universitario de Plaguicidas y Aguas.
- Instituto Universitario de Tecnología Cerámica Agustín Escardino Benlloch.

La gestión económico-administrativa de la universidad es responsabilidad de la Gerencia y se estructura en los siguientes servicios:

- Servicio de Contratación y Asuntos Generales.
- Servicio de Control Interno[1].
- Servicio de Gestión Económica.
- Servicio de Información Contable.
- Servicio de Recursos Humanos.

El resto de unidades administrativas que dan soporte en los distintos ámbitos de actividad de la universidad es:

- Asesoría Jurídica.
- Biblioteca – Centro de Documentación.
- Centro de Educación y Nuevas Tecnologías.
- Gabinete de Planificación y Prospectiva Tecnológica.
- Oficina de Cooperación en el Desarrollo y Solidaridad.
- Oficina de Estudios.
- Oficina de Innovación y Auditoría en Teconolgías de la Información.
- Oficina de Inserción Profesional y Estancias en Prácticas.
- Oficina de Prevención y Gestión Medioambiental.

[1] Únicamente en cuanto a las funciones ajenas a las de fiscalización, para las cuales depende directamente del Rectorado.

- Oficina de Promoción y Evaluación de la Calidad.
- Oficina de Relaciones Internacionales.
- Oficina para la Cooperación en la Investigación y Desarrollo Tecnológico.
- Oficina Técnica de Obras y Proyectos.
- Registro.
- Servicio Central de Instrumentación Científica.
- Servicio de Actividades Socio-culturales.
- Servicio de Asistencia Psicológica.
- Servicio de Comunicación y Publicaciones.
- Servicio de Deportes.
- Servicio de Experimentación Animal.
- Servicio de Gestión de la Docencia y Estudiantes.
- Servicio de Informática.
- Servicio de Lenguas y Terminología.
- Unidad de Análisis y Desarrollo en Tecnologías de la Información.
- Unidad de Igualdad.
- Unidad de Investigación sobre Sexualidad y SIDA.
- Unidad de Soporte Educativo.

7.1.6 Principales responsables de la Universitat Jaume I

La composición del Consejo de Dirección de la universidad, a 31 de diciembre de 2019, es:

- Rectora:
  Sra. D.ª Eva Alcón Soler.
- Vicerrector de Ordenación Académica y Profesorado:
  Sr. D. Ximo Gual Arnau.
- Vicerrectora de Estudios y Docencia:
  Sra. D.ª Isabel García Izquierdo.
- Vicerrector de Investigación y Transferencia:
  Sr. D. Jesús Lancis Sáez.
- Vicerrectora de Estudiantado y Compromiso Social:
  Sra. D.ª Inmaculada Rodríguez Moya.
- Vicerrectora de Promoción Lingüística e Igualdad:
  Sra. D.ª Pilar Safont Jordà.
- Vicerrector de Internacionalización y Cooperación:
  Sr. D. Joan Antoni Martín Montaner.
- Vicerrectora de Cultura y Relaciones Institucionales:
  Sra. Dª. Carmen Lázaro Guillamón.
- Vicerrector de Campus y Vida Saludable:
  Sr. D. Rafael Mayo Gual.
- Vicerrector de Planificación, Coordinación y Comunicación:
  Sr. D. Modesto Fabra Valls.
- Secretaria General:
  Sra. D.ª Cristina Pauner Chulvi.
- Gerente:
  Sr. D. Andrés Marzal Varó.

En la fecha de presentación de estas cuentas anuales son miembros del Consejo Social:

- Presidente:
  Sebastián Pla Colomina.
- Secretario:
  Javier Grandío Botella.
- Representantes de los intereses Sociales:
  - Sr. D. Conrado Balaguer Escrig (Vicepresidente del Consejo Social y Presidente de la Comisión de Asuntos Universitarios)
  - Sr. D. Carlos Cabrera Ahís (Vicepresidente del Consejo Social y Presidente de la Comisión Económica).
  - Sr. D. José María Breva Sanchis.
  - Sra. D.ª Pilar Chiva Jordá.

  - Sra. D.ª Milagros García Igual.
  - Sra. D.ª Amparo Marco Gual.
  - Sr. D. Josep P. Martí García.
  - Sr. D. Miguel Pelayo Medina Candel.
  - Sr. D. Miguel Ángel Michavila Heras.
  - Sr. D. Manel Nieto i Morcillo.
  - Sr. D. Francisco Quintana Caro.
  - Sra. D.ª Berta Rapalo Badenes.
  - Sr. D. Ignacio Ferrer Ros de Ursinos.
  - Sr. D. Francisco Sacacia Bernat.
  - Sr. D. Enrique Vidal Pérez.
  - Sr. D. Victorino Villagrasa Tena.
- Representantes de la Universitat Jaume I:
  - Sra. D.ª Laura Alcaide Sánchez.
  - Sra. D.ª Eva Alcón Soler.
  - Sr. D. Modesto Fabra Valls.
  - Sr. D. Andrés Marzal Varó.
  - Sra. D.ª Cristina Pauner Chulvi.
  - Sra. D.ª María Jesús Tirado Roldán.

7.1.7 Número medio de empleados durante el ejercicio 2019 y a 31 de diciembre

El Cuadro 17 muestra los empleados de la Universidad a 31 de diciembre de 2019, separados por categorías y sexos, así como el número promedio de empleados en el año 2019 con la misma distribución.

Cuadro 17: Plantilla en 2019.

	Efectivos equivalentes todo 2019			Efectivos a 31/12/2019		
	Mujeres	Hombres	Total	Mujeres	Hombres	Total
PAS y PDI (total)	**1.163,83**	**1.103,35**	**2.267,19**	**1.132**	**1.084**	**2.216**
PDI (total)	**769,58**	**845,66**	**1.615,24**	**727**	**820**	**1.547**
PDI funcionario (total)	**185,90**	**270,39**	**456,29**	**194**	**282**	**476**
Catedrático/a de Universidad	37,24	106,53	143,78	44	116	160
Profesor/a Titular de Universidad	136,99	149,28	286,27	139	152	291
Catedrático/a de Escuela Universitaria	1,00		1,00	1	0	1
Profesor/a Titular de Escuela Universitaria	10,67	14,58	25,25	10	14	24
PDI laboral (total)	**583,68**	**575,27**	**1.158,95**	**533**	**538**	**1.071**
Profesor/a Contratado/a Doctor/a	64,34	59,54	123,88	57	54	111
Profesor/a Contratado/a Doctor/a con plaza asistencial vinculada	0,34	0,12	0,45	2	1	3
Profesor/a Colaborador/a	1,00	4,00	5,00	1	4	5
Profesor/a Visitante		1,00	1,00	0	1	1
Profesor/a Ayudante Doctor/a Tipo II	43,36	41,12	84,47	47	38	85
Profesor/a Ayudante Doctor/a Tipo I	11,19	5,81	16,99	10	6	16
Ayudante	0,82	1,57	2,39	2	2	4
Profesor/a Asociado/a Asistencial	69,19	68,16	137,36	75	69	144
Profesor/a Asociado/a Asistencial CEU (finalización convenio)	30,54	20,64	51,18	0	0	0
Profesor/a Asociado/a Laboral	239,08	243,13	482,22	223	225	448
Profesor/a Emérito	1,00	3,33	4,33	1	4	5
Investigador	37,10	33,78	70,88	35	38	73
Personal investigador distinguido - modalidad senior (Ayuda Beatriz Galindo)		0,17	0,17	0	1	1
Personal investigador contratado doctor (Programa PICD UJI)	6,65	5,40	12,05	4	4	8
Personal investigador posdoctoral (Programa GenT doctor/a exp. internacional)		2,84	2,84	0	3	3
Personal investigador posdoctoral (Programa GV)	1,08	5,16	6,25	2	5	7
Personal investigador posdoctoral (Programa Juan de la Cierva-formación)		2,08	2,08	0	2	2
Personal investigador posdoctoral (Programa Juan de la Cierva-incorporación)	1,00	2,16	3,16	1	2	3
Personal investigador posdoctoral (Programa Plan estatal)	1,65	0,21	1,85	0	0	0
Personal investigador posdoctoral (Programa propio UJI)	9,01	8,38	17,39	7	9	16
Personal investigador posdoctoral (Programa Ramón y Cajal)	2,31	7,00	9,31	2	7	9
Investigador posdoctoral (Proyectos JIN)		0,33	0,33	0	1	1
Personal investigador predoctoral (Personal sin doctorado)		0,08	0,08	0	1	1
Personal investigador (Programa GenT doctor/a de excelencia)		1,67	1,67	0	2	2

Continúa en la página siguiente.

Viene de la página anterior.

	Efectivos equivalentes todo 2019			Efectivos a 31/12/2019		
	Mujeres	Hombres	Total	Mujeres	Hombres	Total
Personal investigador doctor (PROMETEO)	0,08	1,22	1,30	0	2	2
Personal investigador en formación (Otros programas)	1,29		1,29	2	0	2
Personal investigador en formación (Programa FPI Plan estatal)	9,17	11,41	20,58	9	7	16
Personal investigador en formación (Programa FPU Plan estatal)	17,50	13,42	30,92	17	15	32
Personal investigador en formación (Programa Generalitat Valenciana)	8,91	11,14	20,05	9	14	23
Personal investigador en formación (Programa Prometeo GV)		1,00	1,00	0	1	1
Investigador formación (Programa propio UJI)	21,14	15,15	36,29	21	12	33
Personal investigador en formación (Programa Santiago Grisolia GV)	5,93	4,25	10,17	6	8	14
PAS (total)	**394,25**	**257,69**	**651,95**	**405**	**264**	**669**
PAS funcionario (total)	**347,76**	**223,17**	**570,93**	**353**	**225**	**578**
GE		1,00	1,00		1	1
A1	36,42	43,33	79,75	36	45	81
A1/A2	5,00	2,00	7,00	5	2	7
A2	40,12	35,67	75,79	42	36	78
A2/C1	3,00	2,00	5,00	3	2	5
B	3,00		3,00	3		3
B/C1		1,00	1,00		1	1
C1	213,64	105,86	319,50	217	105	322
C1/C2	5,25	10,00	15,25	5	10	15
C2	41,34	22,31	63,65	42	23	65
PAS laboral (total)	**46,49**	**34,52**	**81,01**	**52**	**39**	**91**
A1	26,79	24,04	50,83	35	29	64
A2	11,08	4,69	15,78	9	5	14
C1	8,61	2,79	11,41	8	2	10
C1/C2		1,00	1,00		1	1
C2		2,00	2,00		2	2

7.1.8 Entidad de la que depende la Universitat Jaume I de Castelló

La Universitat Jaume I de Castelló goza de autonomía en los términos establecidos en el artículo 2 y 79 de la Ley Orgánica de Universidades, y no depende de entidad alguna.

7.1.9 Entidades del grupo, multigrupo y asociadas, y su actividad. Porcentaje de participación en las entidades con forma mercantil

A 31 de diciembre de 2019, la Universitat Jaume I cuenta con cuatro fundaciones:

- Fundación General de la UJI, Fundació de la Comunitat Valenciana
- Fundació Universitat Jaume I–Empresa
- Fundació Isonomía
- Fundació Germà Colón Domènech, Fundació de la Comunitat Valenciana

Las tres primeras tienen consideración de medio propio, según lo previsto en la Ley 9/2017, de 8 de noviembre, de Contratos del Sector Público, por la que se transponen al ordenamiento jurídico español las Directivas del Parlamento Europeo y del Consejo 2014/23/UE y 2014/24/UE, de 26 de febrero de 2014.

7.2 Gestión indirecta de servicios públicos, convenios y otras formas de colaboración

La Universitat Jaume I de Castelló, en el ejercicio 2019, no ha suscrito ningún contrato al amparo de las disposiciones contenidas en el Capítulo III del Título II del Libro Segundo de la Ley 9/2017, de 8 de noviembre, de Contratos del Sector Público.

Se detalla a continuación la relación de convenios suscritos en 2019:

Cuadro 18: Convenios suscritos en 2019.

Fecha	Descripción
9/1/2019	Convenio Marco entre Universitas Muhammadiyah Yogyakarta, (Indonesia) y Universitat Jaume I, (España)
9/1/2019	Convenio de Cooperación Académica e Intercambio entre Universitas Muhammadiyah Yogyakarta, (Indonesia) y Universitat Jaume I, (España)

Continúa en la página siguiente.

Viene de la página anterior.

Fecha	Descripción
17/1/2019	Protocol general d'actuació entre la Universitat Jaume I de Castelló i la Fundació Caixa Castelló.
23/1/2019	Conveni entre la Universitat Jaume I de Castelló i la Fundació Càtedra Enric Soler i Godes referent a la regulació de la subvenció nominativa atorgada per la Universitat Jaume I per a l'exercici 2019.
24/1/2019	Protocolo general de colaboración entre la Universitat Jaume I de Castelló (España) y Hubei Three Gorges Polytechnic (República Popular China)
28/1/2019	Protocolo general de colaboración entre la Universidad Nacional de Educación Enrique Guzmán y Valle y la Universitat Jaume I de Castelló.
30/1/2019	Protocol general de col·laboració entre la Universitat Jaume I de Castelló i Haidu College Quingdao Agricultural University
1/2/2019	Protocol general de col·laboració entre les Corts Valencianes i la Universitat Jaume I de Castelló.
4/2/2019	Convenio de colaboración entre la Universitat Jaume I de Castellón y la Fundación Dávalos-Fletcher, para la renovación del "Aula Dávalos-Fletcher de la Cultura" en la Universitat Jaume I.
7/2/2019	Convenio de colaboración entre la Universitat Jaume I y Fobesa para la puesta en marcha de las becas Fobesa 2018/2019 para estudiantado de la UJI residente en Benicássim.
10/2/2019	Protocol addicional al protocol general de col·laboració signat per les Corts Valencianes i la Universitat Jaume I de Castelló.
13/2/2019	Adenda al convenio entre la Universitat Jaume I y Banco Santander, S.A. para el desarrollo del proyecto APP Universitària.
18/2/2019	Protocol d'intencions entre la Generalitat Valenciana, a través de la Conselleria d'Educació, Investigació Cultura i Esport, i la Universitat Jaume I per al finançament i construcció de la segona fase de la Facultat de Ciències de la Salut.
18/2/2019	Protocol general de col·laboració entre la Universitat Jaume I de Castelló i la Fundació Isonomia de la Universitat Jaume I.
18/2/2019	Convenio de colaboración entre la Universitat Jaume I de Castellón, Exclusivas Energéticas SL, Estrategia y Dirección SL, y ITBacking SL, para la creación de la Cátedra Industria 4.0 de la Universitat Jaume I
19/2/2019	Conveni que desenvolupa el protocol general de col·laboració entre la Universitat Jaume I de Castelló i la Fundació Isonomia per al sosteniment econòmic de la Fundació i les seues actuacions per a l'any 2019.
19/2/2019	Convenio de colaboración entre la Universitat Jaume I de Castellón y Reciplasa, para la renovación de la "Cátedra Reciplasa de Gestión de Residuos Urbanos" de la Universitat Jaume I de Castellón.
21/2/2019	Conveni de col·laboració entre la Generalitat, a través de la Conselleria d'Educación, Investigació, Cultura i Esport i les Universitats Públiques de la C.V. per a determinar les correspondències entre els títols de Tècnic/a Superior de Formación Profesional impartits a la CV i els títols universitaris de grau, impartits per les distintes universitats de la CV, així com el reconeixement de crèdtis ECTS entre els títols esmentats.
26/2/2019	Convenio entre la Cátedra Unesco de Filosofia para la Paz (Universitat Jaume I) y el Centro de Investigación por la Paz Gernika Cogoratuz para la realización de las XXIX Jornadas Internacionales de Cultura y Paz de Gernika 2019 con el título "Territorios en Resistencia. Generación de Redes Frente al Poder Transnacional".
28/2/2019	Conveni de col·laboració entre el Servei Valencià d'Ocupació i Formació (LABORA) i la Universitat Jaume I de Castelló (UJI) per al desenvolupament del Pla "Avalem Territori" 2019
28/2/2019	General Memorandum of Understanding for Collaboration between Ankara University (Republic of Turkey) and the Universitat Jaume I (Spain)
4/3/2019	Conveni marc de col·laboració entre la Generalitat, la Universitat de València (Estudi General), la Universitat Politècnica de València, la Universitat Jaume I de Castelló i la Universitat d'Alacant, per a la creació de la Càtedra Avant.
5/3/2019	Conveni de col·laboració entre la Generalitat, a través de la Conselleria de Justícia, Administració Pública, Reformes Democràtiques i Llibertats Públiques i la Universitat Jaume I de Castelló, per al desenvolupament de treballs i/o estudis d'investigació en matèria de violència sobre la dona abordats des de la perspectiva jurídica
5/3/2019	Conveni entre la Universitat Jaume I de Castelló i la Fundació Germà Colón Domènech de la Comunitat valenciana, referent a la regulació de la subvenció nominativa atorgada per la Universitat Jaume I per a l'exercici 2019.
6/3/2019	Conveni entre la Universitat Jaume I de Castelló i l'associació "Sociedad de Amigos y Antiguos Alumnos de la Universitat Jaume I" referent a la subvenció de la Universitat Jaume I.
11/3/2019	Convenio de colaboración entre la Universitat Jaume I de Castellón y Sacmi Ibérica, S.A. para la adhesión a la Cátedra Industria 4.0 de la Universitat Jaume I.
11/3/2019	Convenio de colaboración entre la Universitat de València y la Universitat Jaume I de Castelló, para el establecimiento del programa conjunto de Màster Interuniversitario en Economía.
11/3/2019	Protocol núm. 9 Annexe al conveni marc de col·laboració entre la Universitat Jaume I de Castelló i l'Ajuntament de Benicàssim (Castelló)
11/3/2019	Conveni marc de col·laboració entre la Generalitat, a través de la Conselleria de Transparència, Responsabilitat Social, Participació i Cooperació, i la Universitat Jaume I de Castelló, per al Foment d'Activitats en Matèria de Transparència i Participació Ciutadana, per a l'exercici 2019.
12/3/2019	Conveni marc de cooperació interinstitucional entre la Fundació Universitària Los Libertadores (Colòmbia) i la Universitat Jaume I (Espanya)
12/3/2019	Convenio marco de cooperación entre la Universitat Jaume I de Castelló y l'Università Degli Studi di Gagliari
13/3/2019	Conveni de colaboración entre la Universitat Jaume I de Castellón, la Fundación Sergio García y la Asociación Escuela El Cau para el desarrollo del proyecto de Investigación "Cauprotect" de la Universitat Jaume I.
14/3/2019	Convenio de colaboración entre la Universitat Jaume I y Fobesa para la creación del observatorio de cambio climático de Castellón.

Continúa en la página siguiente.

Viene de la página anterior.

Fecha	Descripción
14/3/2019	Conveni de col·laboració entre la Generalitat, a través de la Conselleria de Transparència, Responsabilitat Social, Participació i Cooperació, i la Universitat Jaume I de Castelló, per al foment d'activitats en matèria de transparència i participació ciutadana, per a l'exercici 2019
21/3/2019	Conveni marc de cooperació entre la Universitat Jaume I de Castelló i l'Università degli Studi di Cagliari
22/3/2019	Conveni de col·laboració entre la Universitat Jaume I de Castelló i l'Ajuntament de Vila-real per a l'actualització de la Càtedra d'Innovació Ceràmica Ciutat de Vila-real a la Universitat Jaume I
26/3/2019	Conveni de reciprocitat entre la Generalitat, a través de la Conselleria de Justícia, Administració Pública, Reformes Democràtiques i Llibertats Públiques i la Universitat Jaume I, per a la percepció del complement de carrera administrativa.
29/3/2019	Adenda al convenio de colaboración entre la Universitat Jaume I de Castellón y Banco Santander.
1/4/2019	Protocolo general de colaboración entre la Universitat Jaume I de Castelló, el municipio de Tunungua-Colombia y la Corporación para el desarrollo territorial y la Cooperación Internacional "Corpoatenas"
2/4/2019	Convenio de colaboración entre la Universitat de València y la Universitat Jaume I de Castelló para el establecimiento del programa conjunto de Máster Universitario en Economía.
4/4/2019	Convenio de colaboración empresarial entre la Universitat Jaume I de Castellón y el Ilustre Colegio Oficial de Psicología de la Comunitat Valenciana.
4/4/2019	Protocolo general de colaboración entre la Universitat Jaume I de Castelló y la Asociación Española contra el Cáncer.
9/4/2019	Conveni de col·laboració empresarial entre la Universitat Jaume I de Castelló i IoTSens per a la concesió de premis als millors projectes de disseny i implementació de sistemes IoT del Grau en Enginyeria Informàtica de l'UJI
10/4/2019	Conveni de col·laboració entre la Generalitat, a través de la Conselleria d'Educació, Investigació, Cultura i Esport, i la Universitat de València, la Universitat Politècnica de València, la Universitat d'Alacant, la Universitat Jaume I de Castelló i la Universitat Miguel Hernández d'Elx, per a determinar les correspondències entre els títols de tècnic/a superior de Formació Professional impartits a la Comunitat Valenciana i els títols universitaris de grau, impartits per les distintes universitats de la Comunitat Valenciana, així com el reconeixement de crèdits ECTS entre els títols esmentats.
11/4/2019	Convenio general de colaboración entre la Universitat Jaume I de Castelló, el Hospital Vithas Nisa 9 de Octubre, Fundación Vithas Nisa y el Club Deportivo Marató i Mitja Castelló-Penyagolosa para el desarrollo del proyecto Penyagolosa Trail Saludable Women (PTS-W) de la Universitat Jaume I.
11/4/2019	Conveni de col·laboració empresarial entre la Universitat Jaume I i Torrecid per a la realització de la jornada divulgativa: 150 anys de la taula periòdica
16/4/2019	Conveni entre la Universitat Jaume I de Castelló i l'Ajuntament de Sagunt per al manteniment de la seu del Camp de Morvedre de la Universitat Jaume I.
17/4/2019	Conveni de col·laboració empresarial entre la Universitat Jaume I de Castelló i l'Associació de Químics de la Comunitat Valenciana per a la realització de la jornada divulgativa: 150 anys de la taula periòdica.
2/5/2019	Convenio de colaboración entre la Excma. Diputación Provincial de Castellón y la Universitat Jaume I para financiar la realización de actividades culturales, año 2019.
2/5/2019	Protocol general de col·laboració entre la Universitat Jaume I i la Universidad Nacional de Avellaneda (Argentina)
3/5/2019	Convenio de colaboración entre el Excmo. Ayuntamiento de Castellón de la Plana y la Universitat Jaume I para la creación del Aula Técnica para la Prevención y Predicción del Delito y el Incivismo de la Universitat Jaume I.
6/5/2019	Conveni de col·laboració entre la fundació privada Banc Sabadell i la Universitat Jaume I de Castelló per al desenvolupament de l'Aula Fundació Banc Sabadell de Promoció del Talent.
13/5/2019	Convenio entre la Universitat Jaume I y Tudón Abogados para el desarrollo de actividades académicas formativas del "espai jurídic d'estudis laborals UJI-clínica jurídica de la Universitat Jaume I"
14/5/2019	Conveni entre la Universitat Jaume I Hi Hispajuris Castellón Abogados per a la promoció de activitats de formació jurídica.
14/5/2019	Convenio de colaboración entre la Universitat Jaume I de Castelló y la Asociación para el Avance de la Hipnosis Experimental Aplicada (AAHEA)
15/5/2019	Protocol general de col·laboració entre la Universitat Jaume I de Castelló i Hi Hispajuris Castellón Abogados.
22/5/2019	Conveni entre la Universitat Jaume I i Skills Centro de Idiomas, S.L. per a la realització d'exàmens de la Universitat de Cambridge.
22/5/2019	Protocol general de col·laboració entre la Universitat Jaume I de Castelló i Cambridge Assessment English, i Cambridge English Authoriset Exams Centre, Castellón, Centre Examinador ES442, Skillls Centro de Idiomas.
22/5/2019	Protocol general de col·laboració entre la Universitat Jaume I de Castelló i la Fundació Bancaixa.
24/5/2019	Convenio de colaboración entre el Ayuntamiento de Castelló y la Universitat Jaume I para la gestion y financiación del edificio de uso compartido denominado Menador.
24/5/2019	Convenio de colaboración entre el Excmo. Ayuntamiento de Castelló de la Plana y la Universitat Jaume I para la realización de la III Jornada "El valor de la creatividad y la imaginación: desafios para la Sociedad del S. XXI", organizada por la Càtedra Unesco de Filosofia para la Paz (UJI)
27/5/2019	Conveni de col·laboració entre la Generalitat, a través de la Vicepresidència i Conselleria d'Igualtat i Polítiques Inclusives, i la Universitat Jaume I de Castelló, per al foment d'activitats en matèria d'igualtat en la diversitat, per a l'exercici 2019.
28/5/2019	Acuerdo para cooperación académica e intercambio de estudiantado de grado entre la Universidad AbdelmaleK Essaâdi, (Tetuán, Marruecos) y la Universitat Jaume I (Castellón, España)
28/5/2019	Convenio marco de cooperación académica entre la Universidad Abdelmalek Essaâdi, (Tetuán, Marruecos) y Universitat Jaume I, (Castellón, España).
29/5/2019	Convenio de Colaboración Empresarial entre la Universitat Jaume I y el Ilustre Colegio Oficial de Médicos de Castellón

Continúa en la página siguiente.

Viene de la página anterior.

Fecha	Descripción
30/5/2019	Convenio de colaboración entre la Excma. Diputación provincial de Castellón y Fundación General de la Universitat Jaume I, por el que se rige la concesión de subvención de forma directa para realitzar el programa de aceleración "Castellón Global Program" ejercicio 2019.
30/5/2019	Conveni de col·laboració empresarial entre la Universitat Jaume I de Castellón i UBE Corporation Europe SAU en el Màster Universitari en Eficiència Energètica i Sostenibilitat de la UJI
31/5/2019	Convenio de colaboración entre la Università Degli Studi di Cagliari (Italia) y la Universitat Jaume I de Castellón (España) para establecer un acuerdo de doble título internacional entre El Corso di Laurea in Economia e Finanza de la Università degli Studi di Cagliari (UNICA) y el Grado en Economía y Grado en Finanzas y Contabilidad de la Universitat Jaume I (UJI)
4/6/2019	Convenio entre la Universitat Jaume I de Castellón y la Asociación Española de Derecho Aeronáutico y Espacial (AEDAE)
6/6/2019	Conveni de col·laboració, entre Turisme Comunitat Valenciana i la Universitat Jaume I, per al foment, durant l'any 2019, de la investigació, la innovació i la transferència de coneixement al sector turístic de la Comunitat Valenciana
10/6/2019	Acord de cooperació entre la Generalitat, a través de la Conselleria d'Habitatge, Obres Públiques i Vertebració del Territori, i la Universitat Jaume I de Castelló, per a la col·laboració en la realització d'actes de divulgació, participació i estudi en l'àmbit de la planificació territorial, l'habitatge i les infraestructures
13/6/2019	Conveni de col·laboració entre la Universitat Jaume I de Castelló i l'Ajuntament d'Onda, per al manteniment de l'aula universitària UJI-Vila d'Onda.
13/6/2019	Conveni entre la Generalitat i la Universitat Jaume I de Castelló per a la realització d'accions formatives dirigides al col·lectiu de persones majors de 55 anys-2019.
13/6/2019	Protocolo general de colaboración entre el Instituto Tecnológico y de Estudios Superiores de Monterrey, (México) y la Universitat Jaume I de Castellón, (España)
13/6/2019	Protocol general de col·laboració entre la Universitat Jaume I de Castelló i Club Deportivo Roda.
17/6/2019	Conveni de col·laboració entre l'Agència de Seguretat i Resposta a les Emergències i la Universitat Jaume I, de Castelló, per a l'impuls de la labor investigadora en l'estudi de models matemàtics en la casuística associada a la idea d'una emergència mitjançant dades 1.1.2.
19/6/2019	Addenda al conveni entre la Universitat Jaume I i Seniors Españoles para la Cooperación Técnica per a l'Assessorament de Projectes d'Emprenedoria.
20/6/2019	Protocol general de col·laboració entre la Universitat Jaume I de Castelló i CASDA (Associació Ciutadana Contra la Sida de Castelló)
20/6/2019	Convenio de cooperación académica e intercambio entre St. Francis College (Estados Unidos) y Universitat Jaume I, (España)
20/6/2019	Protocolo general entre St. Francis College, (Estados Unidos) y Universitat Jaume I, (España)
21/6/2019	Convenio de desarrollo del protocolo general de colaboración entre la Universitat Jaume I de Castelló y la Universidad Nacional de Colombia para el intercambio de estudiantes.
2/7/2019	General memoràndum of understanding between the Universitat Jaume I of Castelló and the University of Arts in Belgrade
3/7/2019	Convenio de colaboración acadèmica entre la Universidad Nacional de Educación a Distancia y la Universitat Jaume I de Castellón para la realización del Màster Universitario en Sostenibilidad y Responsabilidad Social Corporativa por la Universitat Jaume I y la Universidad Nacional de Educación a Distancia.
9/7/2019	Protocol general de col·laboració entre la Universitat Jaume I de Castelló i el Club Voleibol Mediterraneo.
9/7/2019	Protocol general de col·laboració entre la Universitat Jaume I de Castelló i el Club Vòlei Grau Castelló.
9/7/2019	Protocol general de col·laboració entre la Universitat Jaume I de Castelló i la Federació d'Atletisme de la Comunitat Valenciana.
9/7/2019	Protocol general de col·laboració entre la Universitat Jaume I de Castelló i el C.D. Els Ibarsos
9/7/2019	Protocol general de col·laboració entre la Universitat Jaume I de Castelló i el Club Bisontes Castellón Fútbol Sala
9/7/2019	Protocol general de col·laboració entre la Universitat Jaume I de Castelló i el Club Deportivo Balonmano Castellon
9/7/2019	Protocol general de col·laboració entre la Universitat Jaume I de Castelló i la Federació d'Atletisme de la Comunitat Valenciana
9/7/2019	Protocol general de col·laboració entre la Universitat Jaume I de Castelló i el Club Vòlei Grau de Castelló
9/7/2019	Protocol general de col·laboració entre la Universitat Jaume I de Castelló i el CF Joventut Almassora
16/7/2019	Convenio de colaboración entre la Universitat Jaume I de Castellón y el Banco Santander S.A.
23/7/2019	Protocol general entre Shandong Youth University of Political Science (China) y Universitat Jaume I, (España)
23/7/2019	Convenio de colaboración acadèmica e intercambio entre Shandong Youth University of Political Science (China) y Universitat Jaume I, (España)
30/7/2019	Convenio de colaboración entre el Ayuntamiento de Castelló de la Plana, la Entidad Valenciana de Vivienda y Suelo y la Universitat Jaume I de Castelló, para la realización del programa "Pisos solidaris", en el ámbito del barrio de San Lorenzo.
2/8/2019	Conveni entre la Generalitat, a traves de la Conselleria d'Economia Sostenible, Sectors Productius, Comerç i Treball, i la Universitat Jaume I de Castelló, per a la realització de les activitats del programa "Campus de l'Emprenedoria Innovadora" any 2019.
2/9/2019	Protocol general de col·laboració entre la Universitat Jaume I de Castelló i Assemblea de Cooperació per la Pau.
3/9/2019	Conveni de col·laboració empresarial entre la Universitat Jaume I i Gimecons per a la realització del programa visites al campus
6/9/2019	Convenio para la participación de universidades y otras entidades en la plataforma de emprendimiento "Santander X".
11/9/2019	Convenio entre la Agenda Estatal de Administración Tributaria y la Universitat Jaume I de Castelló en materia de suministro de información para finalidades no tributarias.

Continúa en la página siguiente.

Viene de la página anterior.

Fecha	Descripción
11/9/2019	Protocolo general de colaboración entre la Agencia Estatal de Administración Tributaria y la Universitat Jaume I.
17/9/2019	Protocol general de col·laboració entre la Universitat Jaume I de Castelló i Club Voleibol l'Illa Grau.
19/9/2019	Anexo al convenio específico suscrito el 7 de octubre de 2015 entre la Fundación Carolina y la Universitat Jaume I.
19/9/2019	General memoràndum of understanding for collaboration between Federal State Budget Educational Institution of Higher Education "Russian State University of Tourism and service" (RSUTS) and the Universitat Jaume I (UJI)
19/9/2019	Protocolo general de colaboración entre la Universitat Jaume I de Castelló (España) y la Universidad Autónoma de Guerrero (México)
23/9/2019	General memoràndum of understanding between the Universitat Jaume I of Castelló and Cultural Centre of Belgrade.
24/9/2019	Protocol general de col·laboració entre la Universitat Jaume I i la Universidad Iberoamericana (República Dominicana)
26/9/2019	Convenio de colaboración entre el Excmo. Ayuntamiento de Castelló de la Plana y la Universitat Jaume I para la realización del proyecto de actividades 2019.
27/9/2019	Conveni de col·laboració entre la Generalitat, a través de la Conselleria de Participació, Transparència, Cooperació i Qualitat Democràtica, i la Universitat Jaume I de Castelló, per a la realització del projecte "Programa de cooperación universitària per al desenvolupament UJI 2019".
1/10/2019	Conveni de col·laboració entre l'Ajuntament de Sagunt i la Fundació General de la Universitat Jaume I, Fundació de la Comunitat Valenciana per a impulsar la transferència de coneixement i tecnologia entre Universitat i Empreses.
7/10/2019	Conveni de col·laboració entre la Universitat Jaume I de Castelló i l'Associació Protectora d'Animals Huellas Callejeras de Castelló.
10/10/2019	Conveni de cooperació acadèmica e intercanvi entre COE College (EEUU) i la Universitat Jaume I
10/10/2019	Conveni de col·laboració entre la Generalitat, la Universitat de València (Estudi General) , la Universitat Politècnica de València, la Universitat Jaume I de Castelló i la Universitat d'Alacant, per al finançament de les despeses de funcionament de la Càtedra Avant.
15/10/2019	Addenda al convenio de colaboración empresarial entre la Universitat Jaume I y BP Oil España, SAU.
18/10/2019	Convenio de colaboración entre la Universitat Jaume I y Zschimmer & Schwarz España para la creación del Aula Zschimmer & Schwarz de Química Sostenible y Circular de la UJI.
23/10/2019	Convenio de colaboración entre la Generalitat, a través de la vicepresidència i Conselleria d'Igualtat i Polítiques Inclusives, y la Universitat Jaume I para el fomento de actividades que incorporen la perspectiva de género de forma transversal.
28/10/2019	Protocolo general entre Mie University, (Japón) y Universitat Jaume I, (Spain)
28/10/2019	Conveni de col·laboració empresarial entre la Universitat Jaume I i BP Oil España, SAU.
28/10/2019	Conveni de col·laboració empresarial entre la Universitat Jaume I de Castelló i Más Ingenieros
30/10/2019	Conveni entre la Generalitat i la Universitat Jaume I de Castelló per al finançament i construcció de la segona fase de la Facultat de Ciències de la Salut-2019.
4/11/2019	Convenio de intercambio de estudiantes entre la Universitat Jaume I de Castelló, España y la Pontificia Universidad Católica de Valparaiso, Chile.
4/11/2019	Protocol general de col·laboració entre la Universitat Jaume I de Castelló i la Cambra de Comerç, Industria, Servicis i Navegació de Castelló.
6/11/2019	Convenio de cooperación académica e intercambio entre Mie University, (Japón) y Universitat Jaume I, (Spain).
7/11/2019	Acord entre l'Associació de Centres de Llengües en l'Ensenyament Superior (ACLES) i la Universitat Jaume I.
12/11/2019	Agreement on academic cooperation and exchange between Tomsk Polytechnic University, Russia and Universitat Jaime I, Spain
12/11/2019	Framework collaboration agreement between Tomsk Polytechnic University, Russia and Universitat Jaume I, (Spain)
18/11/2019	Agreement on academic cooperation and exchange between Southern Connecticut State University, (EEUU) and Universitat Jaume I (Spain)
18/11/2019	Framework collaboration agreement between Southern Connecticut State University, (EEUU) and Universitat Jaume I (Spain).
18/11/2019	Conveni entre la Universitat Jaume I i l'Associació TEA-CAST per a la realització d'un estudi sobre els efectes d'un disseny universal d'aprenentatge en alumnes diagnosticats de trastorn de l'espectre autista dins de l'aula ordinària d'educació primària.
20/11/2019	Conveni de cooperació acadèmica e intercanvi entre St. Edward's University (EEUU) i la Universitat Jaume I
21/11/2019	Framework collaboration agreement between Sookmyung Women's University, Korea and Universitat Jaume I, (Spain)
21/11/2019	Agreement on academic cooperation and exchange between Sookmyung Women's University, Korea and Universitat Jaume I, Spain
22/11/2019	Agreement on acadèmic cooperation and exchange between National Chung Hsing University, Taiwan and Universitat Jaume I, Spain
22/11/2019	Framework collaboration agreement between National Chung Hsing University, Taiwan and Universitat Jaume I, (Spain)
25/11/2019	Agreement on acadèmic cooperation and exchange between University of Malaya, Malaysia and Universitat Jaume I, Spain
25/11/2019	Framework collaboration agreement between University of Malaya, Malaysia and Universitat Jaume I, Spain
26/11/2019	Convenio entre el Ayuntamiento de Castellón de la Plana y la Universitat Jaume I, para el desarrollo del proyecto "Jornada de intercambio de buenas prácticas del máster universitario en cooperación al desarrollo 2019 (MCAD)
30/11/2019	Convenio de Colaboración Empresarial entre la Universitat Jaume I y UBE Corporation Europe para la creación de las Becas UBE de Movilidad con Japón
2/12/2019	Adenda al convenio de colaboración entre Universitat Jaume I y Banco Santander, S.A.

Continúa en la página siguiente.

Viene de la página anterior.

Fecha	Descripción
10/12/2019	Convenio de colaboración interuniversitario para la impartición conjunta del Máster Universitario de Química Sostenible, entre las Universidades Jaume I de Castelló, Politécnica de Valencia y Extremadura
12/12/2019	Conveni de col·laboració entre la Universitat Jaume i de Castelló i FACSA per a la creació de les beques FACSA per a estudiantat de l'UJI resident a Castelló de la Plana
13/12/2019	Memorandum d'enteniment entre la Universitat Jaume I i Tazkia Islamic University College Bogor (Indonesia)
18/12/2019	Conveni entre la Universitat Jaume I i la Universidad de Costa Rica per a l'intercanvi d'estudiants
18/12/2019	Conveni de col·laboració empresarial entre la Universitat Jaume I de Castelló i Acciona Inmobiliaria, S.L.U. per a la realització del programa de visites al campus

Asimismo, con soporte normativo en lo previsto por la Ley 9/2017, de 8 de noviembre, de Contratos del Sector Público, por la que se transponen al ordenamiento jurídico español las Directivas del Parlamento Europeo y del Consejo 2014/23/UE y 2014/24/UE, de 26 de febrero de 2014, la Universitat Jaume I de Castellón ha realizado encargos a entidades dependientes que tienen consideración de medio propio. Los que han tenido un impacto económico en 2019 se recogen en el Cuadro 19.

Cuadro 19: Encargos a medios propios vigentes con impacto económico en 2019.

Expediente	Objeto	Entidad receptora	Importe (IVA excl.)	Fecha encargo
EG/3/18	Promoción, fomento y asistencia técnica a la UJI en proyectos del ámbito internacional	Fundació Universitat Jaume I–Empresa	17.000,00	5/6/2018
EG/6/18	Gestión y el desarrollo de "l'Escola d'Estiu dels xiquets i xiquetes"	Fundació General	85.435,00	4/12/2018
EG/7/18	Servicio de apoyo a la gestión y desarrollo de acciones informativas, de comunicación y difusión de los programas: atencion a la diversidad, visitas al campus y Liga de debate	Fundació General	25.075,00	5/12/2018
EG/8/18	Servicio de apoyo a la gestión y promoción de estudios de postgrado	Fundació General	97.610,00	4/12/2018
EG/9/18	Servicio de apoyo a la evaluación de la actividad docente y de los servicios de I+D+i que la Universitat presta a organizaciones y empresas	Fundació General	54.456,00	12/12/2018
EG/10/18	Servicio de apoyo a la gestión y desarrollo de acciones informativas, de comunicación y promoción de la actividad universitaria	Fundació General	31.128,50	12/12/2018
EG/11/18	Prestación del servicio de soporte a la gestión de becas y ayudas al estudiantado	Fundació General	32.266,20	12/12/2018
EG/12/18	Prestación del servicio de gestión del parque científico, tecnológico y empresarial (ESPAITEC)	Fundació General	49.678,25	18/12/2018
EG/1/19	Desarrollo del master interuniversitario en igualdad y género en el ámbito público y privado (a distancia)	Fundació Isonomia	31.000,00	03/05/2019
EG/2/19	prestación del servicio de para la promoción, fomento y asistencia técnica a la UJI en proyectos del ámbito internacional	Fundació Universitat Jaume I–Empresa	64.000,00	28/10/2019
EG/3/19	Prestación del servicio de para el apoyo en el área de transferencia de resultados de la investigación	Fundació Universitat Jaume I–Empresa	34.700,00	28/10/2019
EG/4/19	Prestación del servicio para la ejecución de acciones del II Plan de Igualdad de la UJI en el año 2019	Fundació Isonomia	12.470,00	28/10/2019
EG/5/19	Ejecución de acciones de difusión y promoción del Seminario Internacional contra la Violencia de Género 2019	Fundació Isonomia	2.300,00	28/10/2019
EG/6/19	Ejecución de acciones para el desarrollo del punto de información, orientación y asesoramiento para la prevención de las violencias hacia las mujeres en la Universitat Jaume I (Punto Violeta-UJI) - 2019	Fundació Isonomia	9.300,00	28/10/2019
EG/7/19	Prestación del servicio de apoyo a la determinados programas de prácticas (principalmente extracurriculares) gestión de externas	Fundació Universitat Jaume I–Empresa	95.000,00	28/10/2019
EG/8/19	Desarrollo de acciones de mejora del máster universitario en Igualdad y Género en el Ámbito Público y Privado (interuniversitario, a distancia)	Fundació Isonomia	12.856,00	07/11/2019

7.3 Bases de presentación de las cuentas

Las cuentas anuales de 2019 se presentan según lo establecido en las normas del Plan General de Contabilidad Pública aprobado por la Orden EHA/1037/2010, de 13 de abril, por la que se aprueba el Plan General de Contabilidad Pública. Este plan contable, que tiene carácter marco para todas las administraciones públicas, resulta de directa aplicación de conformidad con lo previsto la Orden 8/2017, de 1 de septiembre, de la Conselleria de Hacienda y Modelo Económico, por la que se deroga la Orden de 16 de julio de 2001, de la Conselleria de Economía, Hacienda y Empleo, por la que se aprueba el Plan General de Contabilidad Pública de la Generalitat Valenciana.

Asimismo, por lo que respecta a determinados aspectos que se informan en el apartado preliminar de esta memoria: "Aspectos derivados de la transición a las nuevas normas contables", se han tenido en cuenta las Instrucciones Cuarta y Quinta de la Orden 15/2019, de la Consellería de Hacienda y Modelo Económico, por la que se dictan instrucciones para la aplicación de lo dispuesto en la disposición transitoria única de la Orden 8/2017, de 1 de septiembre, de la Consellería de Hacienda y Modelo Económico.

De los estados de liquidación del presupuesto, remanente de tesorería y otros que contienen información básicamente presupuestaria, cabe decir que se han elaborado siguiendo principios y normas de contabilidad pública de carácter presupuestario, mientras que el resto de los estados que componen las cuentas anuales ha sido elaborado siguiendo principios y normas de carácter económico patrimonial. Por razón de los distintos criterios que rigen los principios y normas de contabilidad de carácter presupuestario y los de carácter económico patrimonial para determinadas operaciones, su contabilización y efectos en los estados contables pueden no resultar coincidentes.

7.3.1 Imagen fiel

Las presentes cuentas anuales reflejan la imagen fiel del patrimonio, de la situación financiera, del resultado económico patrimonial y de la ejecución del presupuesto de la Universitat Jaume I, en su consideración de ente dotado de personalidad jurídica y presupuesto propio.

Las cuentas anuales incluyen información que pretende ser clara, relevante, fiable y comparable, todo ello con la finalidad de proporcionar el conocimiento de las actividades que se realizan, permitir una correcta evaluación y ofrecer una imagen fiel de la situación de la Universidad, y que permita su comparación con la de otras entidades semejantes.

En su elaboración se han aplicado los principios contables de carácter económico patrimonial que se indican a continuación:

- Gestión continuada: se presume que la actividad de la Universidad continúa por tiempo indefinido.
- Devengo: las transacciones y demás hechos económicos se reconocen en función de la corriente real de bienes y servicios que representan, y no en el momento en que se produce la corriente monetaria que deriva de ellos.
- Uniformidad: los criterios contables adoptados dentro de las alternativas posibles se mantienen en el tiempo y se aplican a los elementos patrimoniales que tienen las mismas características.
- Prudencia: las estimaciones realizadas en situaciones de incertidumbre responden a criterios de precaución, de forma que ni se han sobrevalorado los activos e ingresos, ni minusvalorado las obligaciones o gastos.
- No compensación: las partidas de activo y pasivo del balance y las de gastos e ingresos que integran las cuentas anuales no han sido objeto de compensación alguna.
- Importancia relativa, si en algún supuesto no se hubiera aplicado de forma estricta alguno de estos principios y criterios contables.

Se han aplicado, además, los principios presupuestarios recogidos en la normativa, con especial mención de los siguientes:

- Imputación presupuestaria: los gastos e ingresos se han imputado según su naturaleza económica, y al ejercicio en que se han reconocido o liquidado.
- Desafectación: Los ingresos presupuestarios financian, en general, la totalidad de gastos. Los gastos que cuentan con financiación específica están diferenciados en el sistema contable, a efectos de su seguimiento.

7.3.2 Comparación de la información

Las presentes cuentas se adaptan a la normativa antes mencionada, que ha entrado en vigor con efectos de 1 de enero de 2019. Su estructura, por tanto, difiere de la contenida en las cuentas anuales de ejercicios anteriores.

El asiento de apertura de la contabilidad de 2019 de la Universitat Jaume I de Castelló se realizó mediante conversión a las cuentas del nuevo Plan, partiendo de los saldos de las cuentas y de los conceptos contables del anterior Plan contable al cierre del ejercicio 2018, de conformidad con lo previsto en la Regla Primera 1ª.a) de la Instrucción Primera del Anexo de la Orden 15/2019, de la Consellería de Hacienda y Modelo Económico, por la que se dictan instrucciones para la aplicación de lo dispuesto en la disposición transitoria única de la Orden 8/2017, de 1 de septiembre, de la Consellería de Hacienda y Modelo Económico.

Posteriormente, de conformidad con lo previsto en la Instrucción Segunda d) de la mencionada Orden, en relación con el Patrimonio recibido en cesión (por razón del uso compartido al 50 % del Edificio Huerto Sogueros con el Excelentísimo Ayuntamiento de Castellón), se regularizó el saldo acreedor de la anterior cuenta 1030 (Patrimonio recibido en cesión), por importe de 2.698.436,95 euros, con abono a la nueva cuenta 1300 (Subvenciones para la financiación del inmovilizado no financiero) por importe de 1.277.440,05 euros (valor del terreno, que no se amortiza), así como por 1.176.254,52 euros (por la parte no amortizada del edificio). Asimismo, por importe de 244.742,38 euros (importe amortizado del edificio a 31 de diciembre de 2018), se abonó a la nueva cuenta 120 (Resultado de ejercicios anteriores). A fecha de cierre del ejercicio 2019 la nueva cuenta 130, a través del nuevo grupo 8 (Gastos imputados al Patrimonio neto), se cargó con abono final, vía grupo 7 (Ventas e ingresos por naturaleza), a Resultados del ejercicio por importe de 28.135,74 euros, que se corresponde con la amortización anual del citado edificio.

Por otra parte, con soporte en lo previsto en la Instrucción Cuarta de la Orden antes citada, estas cuentas anuales no incorporan la información prevista en las Notas 25 (Información sobre el coste de las actividades) y 26 (Indicadores de gestión) de la Memoria.

Asimismo, con soporte en lo previsto en la Instrucción Quinta de la Orden citada, las subvenciones recibidas en 2019 para la financiación de inversiones y/o de proyectos han sido trasladadas directamente a los resultados del ejercicio. No obstante lo anterior, debe observarse que, como en ejercicios anteriores, se ha realizado un ajuste contable por el importe del Remanente de tesorería afectado, mediante un cargo en las distintas cuentas del grupo 7 (ingresos económicos) que componen esa magnitud presupuestaria a 31 de diciembre de 2019, con abono a la cuenta 485 (Ingresos anticipados), teniendo en cuenta que el 1 de enero de 2019 se realizaron los correspondientes asientos de signo contrario por el importe del Remanente de tesorería afectado a 31 de diciembre de 2018.

Por último, se informa que las presentes cuentas anuales, de conformidad con lo previsto en la Instrucción Tercera de Orden 15/2019, no reflejan en el balance, en la cuenta del resultado económico patrimonial ni en el resto de estados que incluyen información comparativa, las cifras relativas al ejercicio 2018. Sin perjuicio de lo anterior, en el Anexo A de la memoria se presenta el balance y la cuenta del resultado económico patrimonial incluidos en las cuentas anuales del ejercicio 2018.

7.4 Normas de reconocimiento y valoración

7.4.1 Inmovilizado material

Se considera inmovilizado material los activos tangibles, muebles e inmuebles propiedad de la Universidad. Con carácter general figuran contabilizados por su precio de adquisición, y en él se incluyen los impuestos indirectos no recuperables, así como cualquier otro coste directamente relacionado con la compra o puesta en condiciones de funcionamiento del bien. En el precio de adquisición no se han incluido los gastos financieros que pudieran haberse producido.

El método de amortización aplicado es lineal y constante, y afecta a todos los bienes que constituyen el inmovilizado material excepto a los terrenos y construcciones en curso, que no se amortizan. Los coeficientes y periodos de amortización aplicados a cada uno de los elementos que constituyen el inmovilizado material se detallan en el Cuadro 20.

Cuadro 20: Amortización del inmovilizado.

Cuenta	Descripción	%	Vida útil
206	Aplicaciones informáticas	25	4,00
210	Terrenos	0	0,00
211	Construcciones	2	50,00
214	Maquinaria y utillaje	15	6,67
215	Instalaciones técnicas y otras instalaciones	15	6,67
216	Mobiliario	15	6,67
217	Equipos para proceso de la información	25	4,00
218	Elementos de transporte	15	6,67
219	Fondos bibliográficos y documentales	15	6,67
231	Construcciones en curso	0	0,00

No se han realizado correcciones valorativas por deterioro del inmovilizado material. El modelo de valoración posterior utilizado para cada clase de inmovilizado material es el de coste.

Para todos los elementos del inmovilizado se estima un valor residual o de chatarra del 1 % de su coste de adquisición.

7.4.2 Inversiones inmobiliarias

Sin contenido.

7.4.3 Inmovilizado intangible

Este inmovilizado lo constituyen los activos sin apariencia física y los derechos susceptibles de valoración económica no monetaria, de carácter permanente y susceptibles de identificación, que en el caso de la universidad están constituidos únicamente por aplicaciones informáticas. Su reconocimiento surge de derechos contractuales.

No se han realizado correcciones valorativas por deterioro del inmovilizado intangible. El modelo de valoración posterior utilizado para cada clase de inmovilizado intangible es el de coste.

7.4.4 Arrendamientos

Tienen esta consideración los contratos realizados mediante los que el arrendador cede a la universidad, a cambio de la percepción de una serie de pagos o cuotas, el derecho a utilizar un activo durante un período determinado de tiempo.

Los arrendamientos vigentes a 31 de diciembre de 2019 se han considerado de carácter operativo y las cuotas correspondientes se contabilizan como gastos del ejercicio.

7.4.5 Permutas

Sin contenido.

7.4.6 Activos y pasivos financieros

Se entienden como pasivos financieros las obligaciones exigibles e incondicionales de entregar efectivo u otro activo financiero, a un tercero. Todos los pasivos financieros de la universidad se incluyen en la categoría de Pasivos financieros al coste amortizado, cuya cuantificación, al no existir en ninguno de los instrumentos que los conforman elementos que pudieran alterar la misma, es coincidente con su valor de reembolso, tal como figuraban registrados con anterioridad a la aplicación del nuevo Plan General de Contabilidad Pública de 2010.

7.4.7 Coberturas contables

Sin contenido.

7.4.8 Existencias

La universidad dispone de un pequeño fondo de publicaciones de su propia editorial, pero su valor es residual. No hay existencias cuyo valor sea reseñable.

7.4.9 Activos adquiridos o construidos para otras entidades

Sin contenido.

7.4.10 Transacciones en moneda extranjera

Se consideran transacciones en moneda extranjera las operaciones que no se realizan en euros. Estas transacciones están registradas en las cuentas anuales en euros, aplicando al importe correspondiente en moneda extranjera el tipo de cambio existente en la fecha en que se realiza la operación. En la fecha de elaboración de estas cuentas anuales no existen saldos denominados en moneda extranjera.

7.4.11 Ingresos y gastos

Las operaciones de ejecución del presupuesto que suponen el nacimiento de derechos de cobro y/o de obligaciones de pago siguen un criterio de vencimiento o exigibilidad jurídica, es decir, que su imputación en dicho ámbito se produce, de acuerdo con el procedimiento establecido en cada caso, en el momento en que se dictan los preceptivos actos administrativos. Por contra, respecto a las operaciones que afectan al ámbito económico patrimonial la universidad sigue un criterio de registro conforme a devengo puro, realizando, en su caso, los ajustes temporales que resulten necesarios para cumplir con el principio del devengo y el principio de correlación de ingresos y gastos.

7.4.12 Provisiones y contingencias

Las provisiones incluidas en las cuentas anuales constituyen un pasivo sobre el que existe incertidumbre acerca de su cuantía o vencimiento. Su reconocimiento se produce al darse las siguientes condiciones, todas ellas establecidas en el Plan General de Contabilidad Pública:

- La universidad tiene una obligación como resultado de un suceso pasado, cuya existencia es independiente de las acciones futuras que se lleven a cabo.
- Es probable que la universidad tenga que desprenderse de recursos para cancelar tal obligación.
- Puede hacerse una estimación fiable del importe de la obligación. Se han valorado según la mejor estimación del desembolso que puede ser preciso para cancelar la obligación.

7.4.13 Transferencias y subvenciones

La definición conceptual de unas y otras es, en este caso, particularmente importante porque condiciona su tratamiento y supone un cambio de criterio que afecta de forma significativa a las cuentas anuales de la Universidad. Así, resulta que según el vigente Plan de Contabilidad:

- Las transferencias tienen por objeto una entrega dineraria o en especie entre los distintos agentes de las administraciones públicas, y de éstos a otras entidades públicas o privadas y a particulares, y viceversa, todas ellas sin contrapartidas directas por parte de los beneficiarios, destinándose a financiar operaciones o actividades no singularizadas.
- Las subvenciones se diferencian de las anteriores sólo en que se destinan a un fin, propósito, actividad o proyecto específico, con la obligación por parte del beneficiario, de cumplir las condiciones y requisitos establecidos o, en caso contrario, proceder a su reintegro.

En las presentes cuentas anuales se han aplicado los siguientes criterios:

- Las transferencias y subvenciones concedidas se han contabilizado como gastos cuando se ha dejado constancia del cumplimiento de las condiciones establecidas para su percepción.
  Las transferencias recibidas se han imputado a resultados del ejercicio.
  Las subvenciones recibidas deben imputarse, con carácter general a patrimonio neto del ejercicio. La posterior imputación al resultado del ejercicio debe realizarse de forma correlacionada con los gastos derivados de la subvención de que se trate, de forma que:
  a) Las subvenciones para financiar gastos se deben imputar al resultado del ejercicio en la medida que se han devengado dichos gastos.

b) Las subvenciones para adquisición de activos se deben imputar a resultados por el importe correspondiente a la dotación a la amortización de dichos activos.

No obstante, y con soporte normativo en la Instrucción Quinta de la Orden 15/2019 de la Consellería de Hacienda y Modelo Económico, por la que se dictan instrucciones para la aplicación de lo dispuesto en la disposición transitoria única de la Orden 8/2017, de 1 de septiembre, de la Consellería de Hacienda y Modelo Económico, esta universidad ha trasladado directamente a los resultados del ejercicio 2019, primer año de aplicación del nuevo PGCP2010, las subvenciones para financiación de inversiones y/o de proyectos.

El impacto en cuentas que el proceder anterior pueda ocasionar respecto al previsto en el nuevo plan contable se considera sustancialmente reducido porque, como en ejercicios anteriores, se ha realizado un ajuste contable por el importe del Remanente de tesorería afectado, mediante un cargo en las distintas cuentas del grupo 7 (ingresos económicos) que componen esa magnitud presupuestaria a 31 de diciembre de 2019, con abono a la cuenta 485 (Ingresos anticipados), teniendo en cuenta que el 1 de enero de 2019 se realizaron los correspondientes asientos de signo contrario por el importe del Remanente de tesorería afectado a 31 de diciembre de 2018.

7.4.14 Actividades conjuntas

Sin contenido.

7.4.15 Activos en estado de venta

Sin contenido.

7.5 Inmovilizado material

En este apartado se recoge la totalidad de los elementos patrimoniales tangibles de la universidad que tienen carácter de permanencia y no están destinados a la venta. La determinación de su valor es realizada por el precio de adquisición (o coste de producción, en su caso), al cual se añade el coste de las mejoras o ampliaciones que aumentan su rendimiento, capacidad o vida útil. Asimismo incluye el importe de los gastos inherentes a la adquisición e impuestos, cuando no han tenido la consideración de deducibles. Los gastos de conservación y mantenimiento son considerados gasto del ejercicio en que se realizan.

La composición de este epígrafe del balance de situación a 31 de diciembre de 2019, así como los movimientos producidos en el mismo durante el ejercicio, se muestra en el Cuadro 21.

Cuadro 21: Valor de coste. Ejercicio 2019.

Descripcion	31/12/2018	Adiciones	Retiros	Traspasos	31/12/2019
Terrenos y bienes naturales	18.439.556,80	0,00	0,00	0,00	18.439.556,80
Inmovilizado Ley 3/1991 - UJI	974.386,91	0,00	0,00	0,00	974.386,91
Edificios y otras construcciones	223.931.504,59	72.759,11	0,00	1.125.463,96	225.129.727,66
Maquinaria e instalaciones	57.697.315,27	2.062.195,99	615.773,54	0,00	59.143.737,72
Material de transporte	94.680,23	0,00	0,00	0,00	94.680,23
Mobiliario y utillaje	22.881.401,41	262.822,17	29.667,28	0,00	23.114.556,30
Equipos informáticos	38.416.736,62	1.077.607,57	202.944,59	0,00	39.291.399,60
Fondos bibliográficos y documental	14.675.623,19	310.366,91	0,00	0,00	14.985.990,10
Obra en curso	0,00	2.030.364,15	0,00	-1.125.463,96	904.900,19
Valor de coste	**377.111.205,02**	**5.816.115,90**	**848.385,41**	**0,00**	**382.078.935,51**

En el Cuadro 22 se detallan los importes de las amortizaciones acumuladas para cada una de las cuentas que componen el inmovilizado no financiero a 31 de diciembre de 2019. El cálculo de las dotaciones ha sido realizado por el método lineal, aplicando el coeficiente que se detalla al valor amortizable de los mismos. Este valor ha sido determinado deduciendo del valor histórico, o de coste, un valor residual estimado, para todos los elementos, en el 1 % de su valor de origen.

Cuadro 22: Inmovilizado no financiero. Ejercicio 2019.

Descripcion cuenta	Tipo	Acumulada 31/12/2018	Retiros 2019	Amortización 2019	Acumulada 31/12/2019
Inmovilizados Ley 3/1991 - UJI	varios	964.643,04	0,00	0,00	964.643,04
Edificios y otras construcciones	2	59.906.788,44	0,00	4.434.602,44	64.341.390,88
Maquinaria e instalaciones	15	52.163.405,05	609.506,91	1.361.221,99	52.915.120,13
Material de transporte	15	93.733,43	0,00	0,00	93.733,43
Mobiliario y utillaje	10	20.245.244,19	28.836,97	623.539,81	20.839.947,03
Equipos informáticos	25	35.973.216,46	197.752,38	977.568,61	36.753.032,69
Fondos bibliográficos y documentales	15	13.429.499,60	0,00	344.464,71	13.773.964,31
Obra en curso: ciudad universitaria	0	0,00	0,00	0,00	0,00
Inmovilizado no financiero		**182.776.530,21**	**836.096,26**	**7.741.397,57**	**189.681.831,52**

El saldo de la cuenta de Terrenos y bienes naturales recoge la cesión de 381.944 metros cuadrados realizada el 31 de enero de 1997 por el Excelentísimo Ayuntamiento de Castellón de la Plana a favor de la universidad, sobre los que se asienta la mayor parte del campus universitario. Fue valorada por un importe de 6.886.589,01 euros (a razón de 18,03 euros el metro cuadrado). Esta cesión gratuita quedó sujeta a las condiciones que se detallan a continuación y que la universidad cumple en su totalidad:

a) que por la universidad se llevase a cabo en el plazo de cinco años la construcción del campus universitario,
b) que se destinase el inmueble, con carácter exclusivo y permanente, a la actividad universitaria, sin ser de aplicación el plazo máximo establecido en el artículo 111.2 del Reglamento de Bienes de las Entidades Locales y
c) que en caso de incumplimiento de las condiciones anteriores, quedaría extinguida la cesión gratuita, y el inmueble cedido junto a las construcciones realizadas revertirían automáticamente y de pleno derecho al Excelentísimo Ayuntamiento de Castellón de la Plana, sin abono de indemnización alguna a la Universitat Jaume I de Castellón.

El saldo de la cuenta Edificios y otras construcciones incluye el valor, ya registrado en ejercicios anteriores, del edificio de la Facultad de Ciencias Jurídicas y Económicas, por 11.062.947,25 euros, que formalmente figuró como cedido hasta 2007 puesto que su construcción fue gestionada directamente por la Consellería de Educación de la Generalitat Valenciana. Por razón del acuerdo adoptado por el Consell de la Generalitat Valenciana el día 30 de noviembre de 2007, en virtud del cual se formaliza la cesión antes descrita, se traspasó el saldo de la cuenta de Patrimonio recibido en cesión a la cuenta de Patrimonio, informándose de que la universidad cumple con todos los requisitos previstos en el acuerdo de cesión.

También, el 22 de abril de 2010 se inscribió registralmente el expediente de cesión y uso del denominado Menador Espai Cultural entre el Estado español, el Ayuntamiento de Castellón y la Universitat Jaume I. En virtud del mismo se cede el pleno dominio de la finca al Ayuntamiento de Castellón, en tanto que por título de cesión gratuita será utilizado conjunta e indefinidamente por el consistorio y la universidad. Este edificio, sito en la Plaza Huerto Sogueros de Castellón, fue sede de la administración de Hacienda hasta su traslado a unas nuevas instalaciones en el Parque Ribalta. A falta de otros referentes objetivos de mercado y en base al último valor catastral, así como las tablas de la Consellería de Economía y Hacienda de la Generalitat Valenciana a efectos del Impuesto sobre Donaciones, la universidad ha estimado razonable atribuir un valor venal total a la finca de 5.396.873,90 euros, de los que 2.554.880,01 euros corresponden al suelo y 2.841.993,80 euros al vuelo. En consecuencia, por razón del 50 % de utilización atribuible a la universidad, ésta ha registrado una entrada en la cuenta de Terrenos por importe de 1.277.440,05 euros y en la de Edificios por 1.420.996,90 euros, con abono ambas a la cuenta Patrimonio recibido en cesión. En el mes de marzo de 2017 se ha iniciado el desarrollo de distintas actividades culturales en dicho edificio. Durante los meses anteriores a la puesta en marcha del edificio el Ayuntamiento de Castellón, con cargo a una subvención específica recibida de la Generalitat Valenciana, ha adquirido distintas instalaciones, mobiliario y equipo, para uso de la universidad, no habiéndose formalizado acta de cesión de los bienes. Sobre el registro del Menador Espai Cultural en las cuentas de 2019 remitimos al apartado 7.3.2 de esta memoria.

El día 27 de enero de 2011, en virtud de escritura de obra derivada de la concesión administrativa a favor de la mercantil Tecnología e Ingeniería de Sistemas y Servicios Avanzados de Telecomunicaciones, S.A. (Tissat), se registró una entrada como edificación terminada en el inmovilizado material del balance de la universidad, por importe de 1.512.350,35 euros, con abono a la cuenta Ingresos a distribuir en varios ejercicios. Esta

cuenta se cargará con abono a cuentas de ingresos económicos a lo largo de los 50 años del periodo de la concesión, a razón de 30.247,00 euros anuales. El saldo de esta cuenta a 31 de diciembre de 2019, representativo del valor de rescate de la correspondiente concesión administrativa, asciende a 1.212.034,93 euros. Por razón del concurso de acreedores al que se vio abocada Tissat, la actividad que ésta venía desarrollando en el mencionado edificio fue transferida a la mercantil Walhalla Data Center Services S.L., quedando subrrogada esta última en todos los derechos y obligaciones dimanantes del contrato de la primera.

Asimismo, dentro del inmovilizado material también se recoge el valor de la Residencia Universitaria, construida conforme a lo previsto en el contrato de Concesión de obra pública OC/01/99. En virtud del mismo, en el ejercicio 2002, se registró una entrada en la cuenta de Edificios y otras construcciones por 3.725.832,49 euros, así como otra en la de Mobiliario y enseres por importe de 500.342,56 de euros, registrándose como contrapartida de ambas un abono a la cuenta Ingresos a distribuir en varios ejercicios, por importe de 4.226.175,05 euros, que representó el cobro anticipado del canon correspondiente a 45 años de la concesión administrativa sobre la residencia, constituida a favor de Necso Entrecanales Cubiertas S.A. La concesión, según contrato administrativo elevado a escritura pública el día 7 de febrero de 2000, inica el cómputo del plazo en el inicio de la explotación de la concesión, esto es, desde el 1 de octubre de 2002. Se informa que mediante escritura de fecha 22 de julio de 2005, la compañía Necso Entrecanales Cubiertas S.A., segrega la parte de su patrimonio consistente en la rama de actividad inmobiliaria, traspasándola a la sociedad Acciona Inmobiliaria S.L.U. De esta forma, el contrato de referencia continúa con la entidad Acciona Inmobiliaria S.L.U., quedando subrogada en todos los derechos y obligaciones dimanantes del mismo. El 11 de octubre de 2019, se solicitó autorización a la universidad para la transmisión a la mercantil Acciona Campus España, S.L., actual tenedora de la titularidad de la concesión, que queda subrogada en todos los derechos y obligaciones. Cumplido el plazo de la concesión, o extinguida o resuelta la misma por cualquier causa de las establecidas en la legislación o en el pliego los terrenos, obras, instalaciones y mobiliario objeto de la concesión y los derechos sobre las mismas, revertirán a la universidad libres de cualquier cargo o gravamen. El traspaso a resultados en cada ejercicio de estos ingresos se realiza de forma lineal durante el periodo de vigencia de la concesión administrativa. El inmovilizado material afecto se amortiza de forma lineal en función de la vida útil de los elementos. El contrato de concesión administrativa establece el valor de rescate de la concesión en caso de que la misma expire por cualquier causa antes del plazo convenido. A 31 de diciembre de 2019 ese valor de rescate, de conformidad con el cuadro de amortización contemplado en el correspondiente contrato, asciende a 3.377.606,98 euros.

7.6 Inversiones inmobiliarias

Sin contenido.

7.7 Inmovilizado intangible

Cuadro 23: Valor de coste. Ejercicio 2019.

Descripcion	31/12/2018	Adiciones	Retiros	Traspasos	31/12/2019
Aplicaciones informáticas	6.590.834,86	192.959,74	0,00	0,00	6.783.794,60
Valor de coste	**6.590.834,86**	**192.959,74**	**0,00**	**0,00**	**6.783.794,60**

Cuadro 24: Inmovilizado intangible. Ejercicio 2019.

Descripcion cuenta	Tipo	Acumulada 31/12/2018	Retiros 2019	Amortización 2019	Acumulada 31/12/2019
Aplicaciones informáticas	25	6.116.151,23	0,00	202.042,07	6.318.193,30
Inmovilizado inmaterial		**6.116.151,23**	**0,00**	**202.042,07**	**6.318.193,30**

7.8 Arrendamientos financieros y otras operaciones de naturaleza similar

A fecha de cierre de los presentes estados financieros la universidad no tiene contratada ninguna operación de arrendamiento financiero.

Sí existe un contrato de arrendamiento operativo en vigor, suscrito en ejercicios anteriores, cuyas obligaciones económicas son consideradas como gasto económico y presupuestario del ejercicio.

7.9 Activos financieros

Bajo la rúbrica de Créditos y valores representativos de deuda del Balance, "Generalitat Valenciana – Plan de Inversiones l/p", se recoge el importe adeudado por la Generalitat Valenciana como consecuencia de los contratos de financiación de inversiones firmados el 18 de julio de 1997 y 16 de febrero de 1999. En virtud de éstos, la Generalitat Valenciana asume el compromiso irrevocable de transferir a esta universidad, con la antelación suficiente, los fondos necesarios para atender todos los vencimientos de interés y de principal de las operaciones de endeudamiento (Obligaciones emitidas y BEI) instrumentadas formalmente por la universidad para atender las obligaciones económicas derivadas de la ejecución de los Planes de Inversiones de los periodos 1995-2001 y 1999-2003. El saldo por este concepto asciende a 2.429 miles de euros, en tanto que a 1.858 miles de euros a corto plazo en la rúbrica Otras cuenta a cobrar del Activo corriente.

Bajo la misma rúbrica Créditos y valores representativos de deuda del Balance, "Generalitat Valenciana (convenio de financiación 26/5/2008)", que se detalla en el párrafo siguiente, se mantienen registrados a 31 de diciembre 7.640 miles de euros.

El 26 de mayo de 2008, la Consellería de Educación de la Generalitat y las universidades públicas valencianas firmaron sendos convenios de colaboración para la financiación de gastos corrientes y de inversión, que fueron impulsados por aquella. La cláusula segunda de estos convenios contempla que "supone dar por completamente liquidado el Plan Plurianual de Financiación del Sistema Público Valenciano (PPF), así como la financiación universitaria correspondiente al ejercicio 2008, y dar cumplimiento al protocolo para la puesta en marcha de infraestructuras docentes universitarias, dejando sin efecto el convenio de él derivado". Su cláusula tercera estableció un calendario de diferimiento y fraccionamiento de los pagos a realizar por la Generalitat a lo largo de 14 anualidades, desde 2009 hasta 2022. Posteriormente, a propuesta de la Generalitat, dicho convenio fue modificado en fecha 10 de octubre de 2011, con objeto de recalcular y desplazar hacia ejercicios posteriores las fracciones inicialmente previstas para los años 2011 y 2012. El importe de la anualidad 2013 incluido en el nuevo calendario previsto en la modificación de octubre de 2011 no fue transferido ni reconocido como obligación presupuestaria por parte de Generalitat, así como tampoco presupuestada para 2014 la fracción prevista para este ejercicio.

Así pues, a lo largo del ejercicio 2014 se hizo necesaria una nueva negociación entre la Generalitat y las cinco universidades públicas de la Comunidad Valenciana, que finalmente dio lugar a un acuerdo de modificación, firmado el 30 de diciembre de 2014, con efectos jurídico-económicos y contables de 31 de diciembre de 2014. Uno de los principales instrumentos previstos en el nuevo acuerdo fue la asunción por la Generalitat de parte de la deuda contraída hasta entonces por las universidades. Puesto que las posiciones de endeudamiento financiero de cada universidad no guardaban ninguna proporción entre sí y la solución global debía mantener la equidad en el trato dispensado a cada una de ellas, a las cantidades de deuda de cada universidad asumida por la Generalitat, que para el caso de esta universidad se detallan en el Cuadro 25, se añadieron dos instrumentos de compensación adicionales: paquete de inversiones futuras y nuevo compromiso de fracciones de financiación ordinaria futura.

Cuadro 25: Deuda asumida por la Generalitat en virtud de la modificación del convenio.

Descripción	Importe
Instituto Valenciano de Finanzas - tres remesas préstamo de 3 millones	9.000.000,00
Banco Europeo de Inversiones – remesa préstamo 12/12/03	11.571.428,55
Generalitat Valenciana – préstamo Campus de Excelencia Internacional	1.517.896,28
Generalitat SEPIVA – préstamo de remuneración vinculada	623.202,84
Total cobro convenio mayo 2008 vía asunción deuda UJI por GV	**22.712.527,67**

El calendario de pagos pendientes para la UJI se muestra en el Cuadro 26.

Cuadro 26: Calendario actualizado de financiación comprometida por la Generalitat. Período 2020–2022.

Anualidad	Importe
2020	7.109.041,09
2021	8.308.447,06
2022	9.453.190,16
Total	**24.870.678,31**

Una vez registradas las eliminaciones de activos y pasivos, los gastos financieros y extraordinarios necesarios para reflejar adecuadamente las operaciones señaladas, así como el cumplimiento en los ejercicios 2015, 2016, 2017, 2018 y 2019 por parte de Generalitat de lo previsto en la nueva redacción del Convenio la universidad, mantiene a 31 de diciembre de 2019 un saldo pendiente de cobro del Convenio de mayo de 2008 de 7.640 miles de euros registrado en el activo no corriente (a largo plazo) de su Balance más 7.109 miles de euros (sumando conjuntamente 14.749 miles de euros, que es el importe que trae causa de derechos efectivamente devengados por transferencias para financiación ordinaria hasta 2008, fecha de firma del Convenio original).

De conformidad el Plan Económico Financiero, que será sometido a aprobación en el Pleno del Consejo Social del día 28 de abril, la Generalitat, por razón de sus dificultades presupuestarias ha avanzado a 2019 el reconocimiento presupuestario de la obligación de la fracción prevista para 2020, que, como se ha indicado, asciende a 7.109.041.09 euros, de conformidad con el calendario previsto en el Convenio. Este hecho contable ha dado lugar a las actuaciones económicas, contables y presupuestarias referidas en el punto indicado.

Señalar, por último, que la Generalitat, a 31 de diciembre de 2019 tiene registrado como pasivo no presupuestario la totalidad de fracciones futuras del Convenio, sin que se conozca la razón. Desde esta universidad, en distintas ocasiones, se ha intentado recabar, tanto de la Intervención General de la Generalitat como de la Sindicatura de Cuentas, el criterio contable utilizado para que la Generalitat haya reconocido como pasivo el exceso (en definitiva, conocer cuál es la contrapartida contable de ese incremento de activo), sin haber obtenido hasta la fecha un pronunciamiento técnico al respecto. La diferencia entre ambos importes, ya puesta de manifiesto en las dos versiones anteriores del convenio, aunque por cuantías distintas, podría atribuirse, a priori, a un hipotético criterio financiero. En cualquier caso, esta universidad, puesto que en la redacción del convenio no se especifica nada que permita identificar la naturaleza y correspondiente tratamiento contable de la misma así como, sobre todo, atendiendo al principio contable de prudencia, teniendo especialmente en cuenta la experiencia adquirida a lo largo de la vigencia del Convenio de mayo de 2008 (su redacción original y sus dos modificaciones), opta por dejar registrado en su activo financiero únicamente el saldo indicado por 14.749 miles de euros: 7.640 miles de euros a largo plazo y 7.109 miles de euros a corto, a la vez que deja de considerar que en los años inmediatos venideros se devenga ningún interés o ingreso de cualquier naturaleza a su favor. En este sentido, si en el futuro se llega a cobrar la totalidad de las fracciones conveniadas, a lo que se ha comprometido la Generalitat, ya se procederá a registrar el exceso como nuevos ingresos por transferencia.

En el mismo epígrafe del activo no corriente figuran registradas las participaciones de la universidad en distintas empresas que se muestran en el Cuadro 27.

La Universitat Jaume I de Castelló, por razón de distintas aportaciones realizadas, también está presente en el patronato de distintas fundaciones, tres de la cuales tienen consideración de medio propio, que no deben lucir como una participación financiera en su activo financiero por entender que dichas entidades, una vez creadas e inscritas en el correspondiente protectorado, constituyen patrimonios jurídicamente independientes. Asimismo, conforme a su normativa reguladora, el patrimonio resultante de su potencial disolución debería ser destinado a otras entidades con fines similares o, en su caso, a lo que acuerde el Protectorado. Las fundaciones en las que está presente la Universitat Jaume I de Castelló con una influencia significativa a fecha de formulación de las presentes cuentas anuales son:

- Fundació General de la UJI, Fundació de la Comunitat Valenciana
- Fundació Isonomía
- Fundació Germà Colón Domènech, Fundació de la Comunitat Valenciana
- Fundació Universitat Jaume I–Empresa

Cuadro 27: Participaciones en empresas

Descripción	Valor participaciones	Importe balance	Provisión	Valor neto participaciones
Portal Universia S.A.	24.908,45	24.908,45	16,002,97	8.905,48
Makeseme Uvicrom invest S.L.	250,00	250,00	0,00	250,00
Uvicrom Invest S.L.	4.200,00	4.200,00	0,00	4.200,00
Mediciones y corrosión S.L.	2.000,00	2.000,00	0,00	2.000,00
Experimentia Consulting S.L.	1.250,00	1.250,00	0,00	1.250,00
Aplicaciones energéticas de cerámicas avanzadas S.L.	800,00	800,00	0,00	800,00
Expander Tech S.L.	400,00	400,00	0,00	400,00
Cognitive Robots S.L.	70.000,00	70.000,00	0,00	70.000,00
Energy Apps S.L.	753,00	753,00	0,00	753,00
Ubik Geoespatial Solutions S.L.	150,00	150,00	0,00	150,00
Solarpigment S.L.	4.000,00	4.000,00	0,00	0,00
Provisión genérica depreciación participaciones finan.	0,00	0,00	92,708,48	92.708,48
Créditos y participaciones financieras	**108.711,45**	**108.711,45**	**108.711,45**	**0,00**

7.10 Pasivos financieros

En el mes de julio de 1997 la Generalitat Valenciana y el conjunto de las universidades de esta comunidad, alcanzaron un acuerdo por el que se garantiza la financiación de sus Planes de inversión (1995-2001 y 1999-2003). En virtud de los compromisos firmados, cada universidad procedió a realizar una emisión de obligaciones a largo plazo (15 ó 20 años), además de concertar una línea de préstamos con el Banco Europeo de Inversiones (BEI). Por el acuerdo firmado, la Generalitat Valenciana asume el compromiso irrevocable de transferir a esta universidad, con la antelación suficiente, los fondos necesarios para atender todos los vencimientos de interés y de principal de las operaciones de endeudamiento (obligaciones emitidas y BEI) instrumentadas formalmente por la universidad para atender las obligaciones económicas derivadas de la ejecución de los Planes de Inversiones de los periodos 1995–2001 y 1999–2003. La emisión de obligaciones de la Universitat Jaume I de Castelló, desembolsada en su totalidad el día 30 de octubre de 1997 fue oportunamente amortizada en 2017. El saldo de deuda pendiente con el Banco Europeo de Inversiones, a 31 de diciembre de 2019, asciende a 4.287.058,67 euros, de los que 2.428.985,74 euros son a largo plazo y 1.858.072,93 euros a corto.

Existen otras deudas relacionadas con la financiación de infraestructuras de investigación. El saldo total de estas, a 31 de diciembre de 2019, asciende a 1.716.255,72 euros, del que 303.134,12 euros son a corto plazo y 1.413.121,60 a largo.

En el Cuadro 16 (página 34) se reproduce la deuda financiera total de la Universitat Jaume I de Castelló a 31 de diciembre de 2019, con diferenciación de los préstamos en lo que existe compromiso de atender amortizaciones e intereses por parte de la Generalitat (valor “No” en la columna “Propia”) y de los que han de atenderse con recursos propios (valor “Sí” en la misma columna).

7.11 Coberturas contables

Sin contenido.

7.12 Activos construidos o adquiridos para otras entidades y otras existencias

Sin contenido.

7.13 Moneda extranjera

Se consideran transacciones en moneda extranjera las operaciones que no se realizan en euros. Estas transacciones están registradas en las cuentas anuales en euros, aplicando al importe correspondiente en mo-

neda extranjera el tipo de cambio existente en la fecha en que se realiza la operación.

En la fecha de elaboración de estas cuentas anuales no existen saldos denominados en moneda extranjera.

7.14 Transferencias, subvenciones y otros ingresos y gastos

7.14.1 Transferencias y subvenciones recibidas

Cuadro 28: Subvenciones recibidas en 2019.

Entidad	Importe
Transferencias corrientes	**63.378.648,83**
Generalitat Valenciana (Subvención ordinaria 2019)	63.378.648,83
Subvenciones corrientes	**29.847.119,33**
ADC Infraestructuras y Sistemas, S.L.	700,00
Ajuntament d'Onda	10.500,00
Ajuntament de Morella	4.000,00
Ajuntament de Sagunt	10.800,00
Ajuntament de Sant Mateu	3.000,00
Ajuntament de Vila-Real	85.000,00
Ajuntament de Vinaròs	12.000,00
Asociación CUVRIC (Devolución)	-1.571,73
Asociación de químicos de la Comunitat Valenciana	200,00
Asociacion Española Contra el Cáncer	20.000,00
Asociacion Española de Contabilidad y Administracion de Empresas	6.000,00
Ayuntamiento de Benicasim	2.000,00
Ayuntamiento de Castellón	664.963,20
Ayuntamiento de la Vall d'Uixó	6.000,00
Ayuntamiento de Segorbe	3.000,00
Ayuntamiento de Villafranca	3.000,00
Ayuntamiento Vistabella del Maestrazgo	900,00
Banco de Santander, S.A.	531.090,00
BECSA, S.A.U.	2.000,00
BP Oil España, SAU (Devolución)	-15.000,00
Col·legi Oficial de Psicòlegs de la Comunitat Valenciana	300,00
Colegio Oficial de Ingenieros Industriales de la Comunidad V	200,00
Colegio Oficial de Ingenieros Técnico Industriale y de Grado	3.000,00
Colegio Oficial de Médicos	500,00
Comisión de las Comunidades Europeas	3.362.401,25
Consorcio para la Formación de Personas Adultas	2.000,00
Diputacion Provincial de Castellon	178.436,27
Eduardo Víctor	150,00
FOBESA, Fomento de Benicàssim, SL	9.000,00
Fresenius Kabi España S.A.U.	600,00
Fundacio Caixa Castelló	450,00
Fundació Caixa Vinaròs, C.V.	3.000,00
Fundación Alicia Koplowitz	20.000,00
Fundación BBVA	20.000,00

Continúa en la página siguiente.

Viene de la página anterior.

Entidad	Importe
Fundación Daniel y Nina Carasso	32.000,00
Fundación ONCE	9.000,00
Generalitat Valenciana (Otras subvenciones)	18.151.257,97
Generalitat Valenciana (Subvención coste financiero Plan de Inversiones)	288.738,40
Gimecons Construcciones y Contratas, S.L.	2.000,00
Instituto de Salud Carlos III	18.150,00
IVACE (Instituto Valenciano de Competitividad Empresarial)	54.357,18
La Fundació La Marató de TV3 (Devolución)	-1.695,23
Laboratorios Hartmann S.A.	200,00
Mas Vicent Ingenieros, S.L.	3.000,00
Ministerio de Ciencia y Tecnologia (Devolución)	-17.668,38
Ministerio de Ciencia, Innovación y Universidades	3.401.030,40
Ministerio de Economia y Hacienda	1.687.997,18
Ministerio de Educación y Ciencia	224.489,82
Ministerio de Sanidad y Consumo	10.475,96
Oasis Dist, S.L.	247,93
Patronat d'Esports de Castelló	2.500,00
SERVEF-Servei Valencià d'Ocupació i Formació	50.000,00
Servicio Español para la Internac. de la Educació(SEPIE)	847.804,40
Torrecid, S.A.	550,00
Trinidad Alfonso Mocholí Fundación de la Comunitat Valencian	27.004,65
Ube Corporation Europe, S.A.U.	3.300,00
Universidad de Antioquia	13.586,80
Universitätskasse Münster	10.000,00
Varios	40.173,26
Villarreal C.F., S.A.D	40.000,00
Subvenciones de capital	**4.925.780,01**
Generalitat Valenciana (Amortización de capital préstamos BEI 2019)	2.559.253,70
Generalitat Valenciana (Inversiones Facultad de Ciencias de la Salud)	900.000,00
Generalitat Valenciana (Programa Operativo FEDER 2014–2020 CV)	1.301.237,31
Ministerio de Ciencia, Innovación y Universidades (ayudas adquisición equipamiento científico 2019)	165.289,00

7.14.2 Transferencias y subvenciones concedidas

Cuadro 29: Subvenciones concedidas en 2019 (CC: concurrencia competitiva, N: nominativa).

Beneficiario	Obligaciones reconocidas	Reintegros	Normativa	Finalidad
A.E.G. Estudiantes Europa Castelló (AEGEE)	992,08		CC	Promocionar la participación y el asociacionismo entre la comunidad universitaria
Asociación Juvenil La Plantilla	780,14		CC	Promocionar la participación y el asociacionismo entre la comunidad universitaria
Asociación Positivat	886,52		CC	Promocionar la participación y el asociacionismo entre la comunidad universitaria
Assemblea Feminista Universitària Subversives	443,26		CC	Promocionar la participación y el asociacionismo entre la comunidad universitaria
Associació Banda UJI	1.986,92		CC	Promocionar la participación y el asociacionismo entre la comunidad universitaria

Continúa en la página siguiente.

Viene de la página anterior.

Beneficiario	Obligaciones reconocidas	Reintegros	Normativa	Finalidad
Associació de Terra - Adona't dones nacionalistes	804,60		CC	Promocionar la participación y el asociacionismo entre la comunidad universitaria
Confederación sindical CCOO PV	2.328,38		N	Financiar gastos de funcionamiento y actividades de las organizaciones sindicales
CSIF-Central Sindical Independiente y de Funcionarios	2.241,45		N	Financiar gastos de funcionamiento y actividades de las organizaciones sindicales
engiOn	914,61		CC	Promocionar la participación y el asociacionismo entre la comunidad universitaria
Federación de Empleadas y Empleados de los Servicios Públicos FeSP-UGT	1.827,60		N	Financiar gastos de funcionamiento y actividades
Fundació Càtedra Enric Soler i Godes	12.000,00		N	Financiar gastos de personal, funcionamiento y actividades.
Fundació Jaume I General de la Universitat	120.000,00	-63.482,06	N	Financiar gastos de personal, funcionamiento y actividades.
Fundació Germà Colon Domènech de la Comunitat Valenciana	10.000,00		N	Financiar gastos de personal, funcionamiento y actividades.
Fundacio Isonomia	60.000,00		N	Financiar gastos de personal, funcionamiento y actividades.
Fundació PortCastelló	3.000,00		N	Financiar actividades
Game Experience Asoc	1.264,37		CC	Promocionar la participación y el asociacionismo entre la comunidad universitaria
Grupos Bíblicos Universitarios	390,06		CC	Promocionar la participación y el asociacionismo entre la comunidad universitaria
Hackerspace Castellón	3.206,34		CC	Promocionar la participación y el asociacionismo entre la comunidad universitaria
Helping Exchange Students	1.760,82	-204,66	CC	Promocionar la participación y el asociacionismo entre la comunidad universitaria
Hermandad Castellonense Estudiantes	992,91		CC	Promocionar la participación y el asociacionismo entre la comunidad universitaria
Ilêwasi	2.538,88		CC	Promocionar la participación y el asociacionismo entre la comunidad universitaria
Plataforma Estudiantil	600,00		CC	Promocionar la participación y el asociacionismo entre la comunidad universitaria
Servei de Suport i Orientació al Menor	638,30		CC	Promocionar la participación y el asociacionismo entre la comunidad universitaria
Societat d'antics alumnes i amics de la UJI	42.000,00		N	Financiar gastos de personal, funcionamiento y actividades.
STEPV - UJI	1.750,46		N	Financiar gastos de funcionamiento y actividades de las organizaciones sindicales
Subvenciones diversas a becarios	3.150.181,85	-9.646,70	CC	Becas y ayudas al estudiantado
UJI Electric Racing Team	2.014,37		CC	Promocionar la participación y el asociacionismo entre la comunidad universitaria
Total	**3.425.543,92**	**-73.333,42**		

7.15 Provisiones y contingencias

A 31 de diciembre de 2019, hay un saldo de provisión por deterioro de créditos por importe de 3.658.936,30 euros, cuantificado, básicamente, por la totalidad de los importes pendientes de cobro a 31 de diciembre de 2019 de derechos presupuestarios generados hasta el 31 de diciembre de 2018 (2.601.071,79 euros), más 457.864,51 euros por IVA pendiente de cobro, devolución de IVA de 2017 en pleito con AEAT y derechos presupuestarios generados en 2019 pendientes de cobro a cierre del ejercicio, más otros 600.000,00 euros con carácter genérico.

Asimismo, a 31 de diciembre de 2019, existe un saldo por razón de provisiones para riesgos por un importe conjunto de 239.015,18 euros, de los que 10.117,30 euros son a largo plazo y 228.897,88 euros a corto. Atendiendo a su finalidad, 75.845,83 euros corresponden a la provisión para cubrir incentivos a la jubilación del personal de la universidad derivados de compromisos pasados y, la diferencia, por importe de 163.169,35 euros, a una estimación económica de la potencial resolución adversa de distintos pleitos tramitados por la Asesoría Jurídica de la universidad, básicamente relacionados con asuntos de personal.

7.16 Información sobre medio ambiente

La Oficina de Prevención y Gestión Medioambiental, dependiente del Vicerrectorado de Campus y Vida Saludable, coordina diferentes acciones relacionadas con la protección del medio ambiente. En materia de reciclaje se ha encargado de la instalación de contenedores para residuos y de los contratos de recogida de residuos de laboratorios y talleres, recogida selectiva de desechos, recogida de papel y recogida de pilas. Asimismo, ha instalado elementos para elfomento de la movilidad personal con dispositivos de electromoción. En el ejercicio 2019, el coste de estas acciones asciende a 56.717,75.

La Oficina Técnica de Obras y Proyectos, también bajo la dirección del Vicerrectorado de Campus y Vida Saludable, gestiona los contratos de suministro de energía y la construcción, equipamiento y mantenimiento de las instalaciones universitarias.

En 2019 se adjudicó el contrato de suministro energético a Gas Natural (Naturgy). Según certificación de la CNMC, toda la energía eléctrica consumida por la Universitat Jaume I proviene de fuentes de origen renovable (eólica e hidráulica), elemento que era valorado en el pliego de contratación. Asimismo, la universidad produce anualmente en torno a un cuarto de millón de kWh con fuentes de origen renovable. Esta procede de instalaciones termoeléctricas en la zona deportiva y de paneles fotovoltáicos instalados en diferentes edificios (Edificio de Investigación 2 y Facultad de Ciencias de la Salud).

La UJI ejecuta cada año un plan de renovación progresiva de refrigeradoras en edificios. Los equipos se van sustituyendo por otros que usan refrigerante ecológico y presentan un perfil de muy alta eficiencia energética. Esta sustitución de equipos cuenta con ayudas de IVACE. En 2019 entró en funcionamiento una nueva refrigeradora en el edificio TC, instalada en noviembre de 2018, con el consiguiente ahorro en el consumo eléctrico.

Todos los edificios de la UJI han ido incorporando elementos de control que permiten monitorizar consumos y actuar sobre estos remotamente. En 2019 se renovó y amplió el sistema de control de la Facultad de Ciencias Jurídicas y Económicas, con un coste de 139.876,00 €, IVA incluido.

Con el objetivo de impulsar una movilidad más respetuosa con el medio ambiente, la UJI ha instalado puntos de recarga de vehículos eléctricos y elementos para facilitar el aparcamiento de patinetes eléctricos.

7.17 Activos en estado de venta

Sin contenido.

7.18 Presentación por actividades de la cuenta del resultado económico patrimonial

Cuadro 30: Resultado económico patrimonial por actividades. Ejercicio 2019.

Cuentas	Descripción	Docencia	Investigación	Dirección y administración	Cultura	Total
	1. Ingresos tributarios y cotizaciones sociales	**7.110.223,17**	**2.495.449,53**	**3.814.986,45**	**692.785,71**	**14.113.444,87**
740	b) Tasas	7.110.223,17	2.495.449,53	3.814.986,45	692.785,71	14.113.444,87
	2. Transferencias y subvenciones recibidas	**44.831.036,04**	**15.734.187,96**	**24.054.068,49**	**4.368.119,03**	**88.987.411,52**
	a) Del ejercicio	37.988.960,69	13.332.849,31	20.382.956,61	3.701.460,35	75.406.226,96
	a.1) Subvenciones recibidas para financiar gastos del ejercicio	37.988.960,69	13.332.849,31	20.382.956,61	3.701.460,35	75.406.226,96
	a.2) Transferencias	36.699.632,31	12.880.338,35	19.691.168,16	3.575.834,43	72.846.973,26
	a.3) Subvenciones recibidas para cancelación de pasivos	1.289.328,38	452.510,96	691.788,45	125.625,91	2.559.253,70
753	b) Subvenciones recibidas para el inmovilizado no financiero	1.084.707,45	380.695,88	581.999,20	105.688,64	2.153.091,18
750	c) Imputación de subvenciones para activos corrientes y otras	5.757.367,90	2.020.642,77	3.089.112,68	560.970,04	11.428.093,38
	3. Ventas netas y prestaciones de servicios	**2.233.657,21**	**783.938,66**	**1.198.467,58**	**217.636,74**	**4.433.700,19**
700	a) Ventas netas	36.909,20	12.953,89	19.803,61	3.596,25	73.262,96
740	b) Prestaciones de servicios	2.196.748,00	770.984,77	1.178.663,97	214.040,49	4.360.437,23
777	**6. Otros ingresos de gestión ordinaria**	**229.263,88**	**80.463,92**	**123.011,41**	**22.338,36**	**455.077,58**
795	**7. Excesos de provisiones**	**1.138.459,72**	**399.561,13**	**610.839,96**	**110.926,00**	**2.259.786,81**
	A) Total de ingresos de gestión ordinaria (1 + 2 + 3 + 6 + 7)	**55.542.640,02**	**19.493.601,20**	**29.801.373,90**	**5.411.805,85**	**110.249.420,97**
	8. Gastos de personal	**-39.676.405,94**	**-13.925.085,92**	**-21.288.354,46**	**-3.865.876,84**	**-78.755.723,16**
(640)	a) Sueldos, salarios y asimilados	-33.860.663,84	-11.883.955,77	-18.167.921,13	-3.299.219,10	-67.211.759,83
(642)	b) Cargas sociales	-5.815.742,11	-2.041.130,15	-3.120.433,33	-566.657,74	-11.543.963,33
(65)	9. Transferencias y subvenciones concedidas	-1.734.582,94	-608.780,35	-930.689,55	-169.009,36	-3.443.062,21
	11. Otros gastos de gestión ordinaria	-11.353.563,95	-3.984.719,63	-6.091.748,68	-1.106.236,29	-22.536.268,54
(62)	a) Suministros y servicios exteriores	-11.260.907,97	-3.952.200,49	-6.042.034,17	-1.097.208,34	-22.352.350,97
(63)	b) Tributos	5.143,90	1.805,33	2.759,95	501,20	10.210,38
(67)	c) Otros	-97.799,87	-34.324,47	-52.474,47	-9.529,15	-194.127,95
(68)	**12. Amortización del inmovilizado**	**-4.001.831,53**	**-1.404.508,46**	**-2.147.180,57**	**-389.919,08**	**-7.943.439,64**
	B) Total de gastos de gestión ordinaria (8 + 9 + 11 + 12)	**-56.766.384,35**	**-19.923.094,36**	**-30.457.973,27**	**-5.531.041,57**	**112.678.493,55**
	I. Resultado (Desahorro) de la gestión ordinaria (A + B)	**-1.223.744,33**	**-429.493,16**	**-656.599,37**	**-119.235,72**	**-2.429.072,58**
	13. Deterioro valor y resultados por enajenación inmovilizado no financiero	**12.185,68**	**4.276,76**	**6.538,22**	**1.187,31**	**24.187,98**
(671), 771	b) Bajas y enajenaciones	12.185,68	4.276,76	6.538,22	1.187,31	24.187,98
773, 779	**14. Otras partidas no ordinarias**	**13.524,04**	**4.746,48**	**7.256,31**	**1.317,72**	**26.844,55**
	II. Resultado de las operaciones no financieras (I + 13 + 14)	**-1.198.034,61**	**-420.469,91**	**-642.804,83**	**-116.730,69**	**-2.378.040,05**
769	**15. Ingresos financieros**	**7.629,14**	**2.677,57**	**4.093,41**	**743,35**	**15.143,46**
(66)	**16. Gastos financieros**	**-201.984,46**	**-70.889,76**	**-108.374,65**	**-19.680,39**	**-400.929,26**
(697)	**20. Deterioro de valor, bajas y enajenaciones de activos y pasivos financieros**	**-1.843.338,31**	**-646.949,84**	**-989.042,19**	**-179.605,96**	**-3.658.936,30**
	III. Resultado de las operaciones financieras (15 + 16 + 20)	**-2.037.693,64**	**-715.162,03**	**-1.093.323,43**	**-198.543,00**	**-4.044.722,10**
	IV. Resultado (desahorro) neto del ejercicio (II + III)	**-3.235.728,25**	**-1.135.631,94**	**-1.736.128,27**	**-315.273,69**	**-6.422.762,15**

7.19 Operaciones por administración de recursos por cuenta de otros entes públicos.

Sin contenido.

7.20 Operaciones no presupuestarias de tesorería

Cuadro 31: Operaciones no presupuestarias de tesorería: Activo. Ejercicio 2019.

Cuenta	Activo	Ejercicio 2018	Ajustes debe	Ajustes haber	Pagos	Cobros	Ejercicio 2019
252	Créditos a largo plazo	19.036.972,44	8.967.114,02	0,00	0,00	0,00	10.069.858,42
440	Deudores por IVA repercutido	368.697,33	0,00	0,00	0,00	32.841,89	335.855,44
443	Deudores a corto aplazamiento y fracc. plazo	16.061.778,90	16.061.778,88	21.651.973,04	0,00	0,00	21.651.973,06
449	Otros deudores no presupuestarios	233.995,57	0,00	0,00	34.749,82	0,00	268.745,39
449	Generalitat Valenciana por plan de inversiones	0,00	0,00	2.559.253,70	0,00	2.559.253,70	0,00
470	Hacienda Pública deudora por diversos conceptos	642.758,44	0,00	0,00	218.315,46	0,00	861.073,90
472	Hacienda Publica, IVA soportado	201.492,82	0,00	16.687,39	0,00	58.395,60	159.784,61
480	Gastos anticipados	295.042,22	295.042,22	72.114,55	0,00	0,00	72.114,55
566	Depósitos constituidos	4.000,00	0,00	0,00	0,00	0,00	4.000,00
	Total	**36.844.737,72**	**25.323.935,12**	**24.300.028,68**	**253.065,28**	**2.650.491,19**	**33.423.405,37**

Cuadro 32: Operaciones no presupuestarias de tesorería: Pasivo. Ejercicio 2019.

Cuenta	Pasivo	Ejercicio 2018	Ajustes debe	Ajustes haber	Pagos	Cobros	Ejercicio 2019
130	Subvenciones financiación inmovilizado no financiero	0,00	2.453.694,57	28.135,74	0,00	0,00	2.425.558,83
170	Deudas a largo plazo con entidades de crédito	5.999.478,12	0,00	2.157.370,78	0,00	0,00	3.842.107,34
408	Acreedores por devolución de ingresos	13.767,29	0,00	0,00	6.451,57	0,00	7.315,72
410	Acreedores por IVA soportado	227.286,22	0,00	0,00	23.689,53	0,00	203.596,69
413	Acreedores por operaciones devengadas	719.780,12	871.313,73	719.780,00	0,00	0,00	871.313,85
418	Otros acreedores no presupuestarios	232.922,09	0,00	0,00	0,00	1.550.140,28	1.783.062,37
475	Hacienda pública acreedora por diversos conceptos	1.955.876,13	2.050.657,07	0,00	1.955.876,13	0,00	2.050.657,07
476	Organismos de Seguridad Social acreedores	397.830,26	381.077,77	0,00	366.678,91	0,00	412.229,12
477	Hacienda Pública, IVA repercutido	0,00	0,00	0,00	0,00	41.502,61	41.502,61
479	Hacienda Pública acreedora por IVA	72.308,63	0,00	0,00	72.308,63	0,00	0,00
550	Acreedores por cuenta de la UJI	0,00	0,00	0,00	0,00	745,27	745,27
554	Cobros pendientes de aplicación	2.413,25	0,00	0,00	2.370,25	0,00	43,00
559	Otras partidas pendientes de aplicación	0,00	0,00	0,00	0,00	18.940,76	18.940,76
560	Fianzas recibidas a corto plazo	224.381,45	0,00	0,00	0,00	4.655,44	229.036,89
	Totales	**9.846.043,56**	**5.756.743,14**	**2.905.286,52**	**2.427.375,02**	**1.615.984,36**	**11.886.109,52**

7.21 Contratación administrativa

Cuadro 33: Contratos por tipo y procedimiento e importes agregados en el ejercicio 2019.

Tipo de contrato	Procedimiento de adjudicación	Número de contratos	Multiplicidad de criterios	Único criterio	Importe adjudicación agregado (IVA excl)
Obras	Abierto	3	3		3.363.970,98
	Abierto simplificado	0			0,00
	Abierto simplificado abreviado	0			0,00
	Restringido	0			0,00
	Negociado sin publicidad	0			0,00
	Adquisición centralizada	0			0,00
Servicios	Abierto	23	23		4.995.933,43
	Abierto simplificado	10	8	2	273.411,39
	Abierto simplificado abreviado	3		3	31.779,70
	Restringido	0			0,00
	Negociado sin publicidad	7		7	100.502,20
	Adquisición centralizada	0			0,00
Suministros	Abierto	7	7		4.089.106,97
	Abierto simplificado	17	16	1	708.914,57
	A. simplificado abreviado	2		2	12.813,35
	Restringido	0			0,00
	Negociado sin publicidad	2			74.430,00
	Adquisición centralizada	0			0,00
Otros	Excluidos	3			0,00
	Encargos a medios propios	8			261.626,00

7.22 Valores recibidos en depósito

Se recoge en este apartado las fianzas depositadas en metálico por distintos empresas adjudicatarias de contratos administrativos de la universidad. El saldo de esta cuenta era de 224.381,45 euros a inicio de 2019 y de 229.036,89 euros a 31 de diciembre de 2019.

7.23 Información presupuestaria

7.23.1 Presupuesto corriente

7.23.1.1 Presupuesto de gastos

7.23.1.1.1 Modificaciones presupuestarias

Cuadro 34: Modificaciones presupuestarias. Ejercicio 2019.

Capítulo	Descripción	Créditos extraordinarios	Suplementos de créditos	Ampliaciones de créditos positivas	Transferencias de créditos negativas	Transferencias de créditos de crédito	Incorporaciones de remanentes por ingresos	Créditos generados	Bajas por anulación	Total
I	Gastos de personal	0,00	1.813.725,2 7	808.900,66	1.480.830,46	-1.336.087,33	1.816.816,28	4.780.949,30	- 249.473,1 0	9.115.661,54
II	Gastos de funcionamiento	100.000,00	109.562,00	2.779.335,72	4.224.723,75	-4.610.462,71	7.415.400,17	4.530.681,93	- 180.049,3 5	14.369.191,51
III	Gastos financieros	0,00	0,00	661,00	2.270,00	-105,86	42.068,03	275,00	0,00	45.168,17
IV	Transferencias corrientes	0,00	0,00	417.576,59	398.185,08	-276.884,37	643.233,56	2.163.789,71	- 90.562,55	3.255.338,02
VI	Inversiones reales	0,00	1.244.039,3 2	352.349,33	490.349,08	-375.723,10	326.020,27	2.160.943,16	-3.060,48	4.194.917,58
VII	Transferencias de capital	0,00	0,00	0,00	2.905,00	0,00	99.975,99	7.000,00	0,00	109.880,99
VIII	Activos financieros	200.000,00	0,00	0,00	0,00	0,00	0,00	0,00	0,00	200.000,00
	Total	**300.000,00**	**3.167.326,5 9**	**4.358.823,30**	**6.599.263,37**	**-6.599.263,37**	**10.343.514,30**	**13.643.639,10**	**- 523.145,4 8**	**31.290.157,81**

7.23.1.1.2 Remanentes de crédito

Cuadro 35: Remanentes de crédito. Ejercicio 2019.

Capítulo	Descripción	Remanente comprometido	Remanente no comprometido	Total
I	Gastos de personal	278.350,55	3.332.588,03	3.610.938,58
II	Gastos en bienes corrientes	1.216.470,23	13.337.906,16	14.554.376,39
III	Gastos financieros	0,00	176.773,88	176.773,88
IV	Transferencias corrientes	28.293,45	1.188.028,00	1.216.321,45
VI	Inversiones reales	126.449,80	1.545.561,69	1.672.011,49
VII	Transferencias de capital	0,00	6.180,82	6.180,82
VIII	Activos financieros	0,00	101.000,00	101.000,00
IX	Pasivos financieros	0,00	3.836,27	3.836,27
	Total	**1.649.564,03**	**19.691.874,85**	**21.341.438,88**

7.23.1.1.3 Ejecución de proyectos de inversión

Cuadro 36: Ejecución de proyectos de inversión. Ejercicio 2019.

Código	Tipo de financiación	Tipo de proyecto	Descripción	Año de inicio	Total del proyecto	Crédito definitivo 2019	Obligaciones netas 2019	Remanente de crédito 2019
19G094	Propia	Laboratorios docentes	Equipaments per a pràctiques dels laboratoris de física	2019	11.728,69	13.395,38	13.395,38	0,00
19G098	Propia	Laboratorios docentes	Dotació d'equipament per al laboratori MD1S14AL de la FCS	2019	14.291,83	16.900,00	16.895,43	4,57
19G100	Propia	Laboratorios docentes	Adquisició de material de simulació per enriquir les competències pràctiques del graus de medicina i infermeria	2019	14.291,83	14.291,83	11.905,63	2.386,20
17I403	Propia	Pla propi investigació	UJI-B2017-46 José Ignacio Aliaga Estellés	2018	18.126,00	10.000,00	11.549,02	-1.549,02
17I384	Propia	Pla propi investigació	UJI-B2017-40 Rosario Poy Gil	2018	29.996,00	3.000,00	10.746,00	-7.746,00
18I312	18290	Ministerio de Ciencia y Tecnologia	Mat2017-91015-EXP	2018	72.600,00	5.960,00	10.962,31	-5.002,31
19I250	19213	Ministerio de Ciencia y Tecnologia	RTI2018-097249-B-C22	2019	133.100,00	24.100,00	13.136,00	10.964,00
19I312	19250	Ministerio de Ciencia y Tecnologia	PGC2018-095606-B-C21	2019	151.250,00	49.000,00	25.743,81	23.256,19
18I122	18110	Ministerio de Economia y Competitividad	ENE2017-85087-C3-1-R	2018	194.810,00	7.325,00	25.919,83	-18.594,83
15I268	15223	Ministerio de Economia y Competitividad	RyC-2014-16592 María Teresa Roca Moliner	2016	208.600,00	0,00	15.332,68	-15.332,68
18I173	18156	Ministerio de Economia y Competitividad	TIN2017-82972-R	2018	217.800,00	20.000,00	22.049,20	-2.049,20
18I451	18394	Generalitat Valenciana	Cdeigent/2018/014 Nanuel Francisco Dolz Zaragozá	2019	233.442,50	14.540,00	14.540,00	0,00
19I039	19044	Contractes art 83 LOU	Agencia Valenciana de la Innovació	2019	250.000,00	35.000,00	107.640,49	-72.640,49
17I353	17330	Ministerio de Economía y Competitividad	RyC-2016-19325 Miguel González Guzmán	2018	308.600,00	0,00	10.425,00	-10.425,00
18I297	18271	Generalitat Valenciana	Prometeo/2018/09 8 Iván Mora Sero	2018	312.595,27	9.000,00	11.819,27	-2.819,27
18I450	18393	Generalitat Valenciana	CIDEGENT/2018/043 Didac Roman Monroig	2019	364.337,31	29.177,33	32.714,99	-3.537,66
18I458	18393	Generalitat Valenciana	CIDEGENT/2018/036 Victor Sans Sangorrin	2019	376.500,00	33.000,00	28.131,77	4.868,23
18I285	Propia	Feder GV	IDIFEDER/2018/013 Centre d'Investigació en Robòtica i Tecnologies Subaquàtiques - CIRTESU	2018	564.101,25	275.636,32	257.891,31	17.745,01
18I285	18261	Feder GV	IDIFEDER/2018/013 Centre d'Investigació en Robòtica i Tecnologies Subaquàtiques - CIRTESU	2018	564.101,25	187.904,25	185.214,11	2.690,14

Continúa en la página siguiente.

Viene de la página anterior.

Código	Tipo de financiación	Tipo de proyecto	Descripción	Año de inicio	Total del proyecto	Crédito definitivo 2019	Obligaciones netas 2019	Remanente de crédito 2019
18I287	18261	Feder GV	IDIFEDER/2018/012 síntesi de combustibles i valorització d'aigües residuals a partir d'energies renovables	2018	577.792,00	281.946,00	210.145,33	71.800,67
19G014	19001	Generalitat Valenciana	Finançament inversions Facultat Ciències de la Salut - s7867000	2019	900.000,00	900.000,00	899.999,97	0,03
18I286	18261	Feder GV	IDIFEDER/2018/010 biologia de sistemes agrícoles en el context del canvi climàtic	2018	960.663,34	401.295,00	401.000,00	295,00
18I284	18261	Feder GV	IDIFEDER/2018/011 millora de l'equipament del Servei Central d'Instrumentació Científica de la UJI	2018	999.000,00	440.000,00	418.688,09	21.311,91
00000	Propia	Proyecto general	Proyecto general	2019	240.294,71	240.294,71	188.416,79	51.877,92
00000	03150	Proyecto general	Proyecto general	2019	9.583,69	9.583,69	24.055,61	-14.471,92
00000	96008	Proyecto general	Proyecto general	2019	230.000,00	230.000,00	164.206,65	65.793,35
02G015	Propia	Despeses generals	Projecte UJInet	2001	59.000,00	59.000,00	26.526,71	32.473,29
1G010	Propia	Projectes despesa UJI varios	Infraestructura TIC bàsica	2001	583.209,83	583.209,83	446.510,82	136.699,01
1G011	Propia	Qualitat i millora	Projecte e-ujier	2001	155.000,00	155.000,00	141.498,30	13.501,70
1G034	Propia	Projectes despesa UJI varios	Ampliació i millora	2001	1.672.453,00	1.672.453,00	1.126.791,51	545.661,49
8G022	Propia	Projectes despesa UJI varios	Manteniment d'equips d'investigació	2001	21.780,96	21.780,96	15.310,14	6.470,82
8G046	Propia	Biblioteca	Llibres biblioteca	2001	16.000,00	16.000,00	11.774,20	4.225,80
8G047	Propia	Biblioteca	Bibliografia investigació	2001	167.716,59	167.716,59	161.248,22	6.468,37
9G077	Propia	Projectes despesa UJI varios	Gastos generales	2001	135.000,00	135.000,00	135.168,00	-168,00
9G082	Propia	Projectes despesa UJI varios	Mantenimiento OTOP	2001	276.315,56	276.315,56	173.546,50	102.769,06
			Otros proyectos	2019	1.312.363,73	1.312.363,73	607.278,62	705.085,11
Total					**12.356.445,34**	**7.650.189,18**	**5.978.177,69**	**1.672.011,49**

7.23.2 Presupuestos cerrados

7.23.2.1 Presupuesto de gastos. Obligaciones de presupuestos cerrados

Cuadro 37: Ejecución de las obligaciones de ejercicios cerrados. Ejercicio 2019.

Cap.	Art.	Concepto		Obligaciones pendientes 01/01/2019 (a)	Modificación (b)	Netos (c)=(a+b)	Pagos netos (d)	Pendiente 31/12/2019 (c-d)
I		**Gastos de personal**		**753.788,99**	**0,71**	**753.789,70**	**752.534,35**	**1.255,35**
	11	Sueldos y salarios		1.255,35	0,00	1.255,35	0,00	1.255,35
			2016 y anteriores	1.255,35	0,00	1.255,35	0,00	1.255,35
	12	Seguridad Social a cargo de la empresa		752.533,64	0,71	752.534,35	752.534,35	0,00
			2018	752.533,64	0,71	752.534,35	752.534,35	0,00
II		**Gastos de funcionamiento**		**1.838.920,28**	**-314,90**	**1.838.605,38**	**1.816.679,46**	**21.925,92**
	21	Tributos		382.854,66	0,00	382.854,66	382.854,66	0,00
			2016 y anteriores	382.854,66	0,00	382.854,66	382.854,66	0,00
	22	Trabajos, suministros y servicios exteriores		1.286.431,52	-315,00	1.286.116,52	1.274.389,60	11.726,92
			2016 y anteriores	7.773,04	-315,00	7.458,04	0,00	7.458,04
			2017	3.578,26	0,00	3.578,26	0,00	3.578,26
			2018	1.275.080,22	0,00	1.275.080,22	1.274.389,60	690,62
	23	Indemnizaciones por razón de servicio		169.634,10	0,10	169.634,20	159.435,20	10.199,00
			2016 y anteriores	8.145,50	0,00	8.145,50	0,00	8.145,50
			2017	796,00	0,00	796,00	0,00	796,00
			2018	160.692,60	0,10	160.692,70	159.435,20	1.257,50
III		**Gastos financieros**		**10.317,24**	**0,00**	**10.317,24**	**10.313,24**	**4,00**
	34	Intereses demora y otros gastos financieros		10.317,24	0,00	10.317,24	10.313,24	4,00
			2017	4,00	0,00	4,00	0,00	4,00
			2018	10.313,24	0,00	10.313,24	10.313,24	0,00
IV		**Transferencias corrientes**		**243.025,98**	**0,00**	**243.025,98**	**240.957,54**	**2.068,44**
	47	A familias e instituciones sin fin de lucro		243.025,98	0,00	243.025,98	240.957,54	2.068,44
			2016 y anteriores	2.068,44	0,00	2.068,44	0,00	2.068,44
			2017	1.000,00	0,00	1.000,00	1.000,00	0,00
			2018	239.957,54	0,00	239.957,54	239.957,54	0,00
VI		**Inversiones reales**		**2.156.839,90**	**165,95**	**2.157.005,85**	**2.140.921,64**	**16.084,21**
	63	Maquinaria, instalaciones y utillaje		96.569,45	0,00	96.569,45	96.569,45	0,00
			2018	96.569,45	0,00	96.569,45	96.569,45	0,00
	64	Mobiliario y bienes		28.417,50	0,00	28.417,50	28.001,51	415,99
			2016 y anteriores	415,99	0,00	415,99	0,00	415,99
			2016	28.001,51	0,00	28.001,51	28.001,51	0,00
	65	Equipos para proceso de la información		96.059,59	0,00	96.059,59	96.036,11	23,48
			2016 y anteriores	23,48	0,00	23,48	0,00	23,48
			2018	96.036,11	0,00	96.036,11	96.036,11	0,00
	67	Fondos bibliográficos y documentales		12.184,13	0,00	12.184,13	10.817,56	1.366,57
			2016 y anteriores	1.331,56	0,00	1.331,56	0,00	1.331,56
			2017	74,16	0,00	74,16	39,15	35,01
			2018	10.778,41	0,00	10.778,41	10.778,41	0,00
	68	Investigaciones, estudios proyectos		1.923.609,23	165,95	1.923.775,18	1.909.497,01	14.278,17
			2016 y anteriores	9.052,01	0,00	9.052,01	0,00	9.052,01
			2017	5.155,74	0,00	5.155,74	0,00	5.155,74
			2018	1.909.401,48	165,95	1.909.567,43	1.909.497,01	70,42
VII		**Transferencias de capital**		**274,66**	**0,00**	**274,66**	**274,66**	**0,00**
	77	A familias e instituciones sin fin de lucro		274,66	0,00	274,66	274,66	0,00
			2018	274,66	0,00	274,66	274,66	0,00
		Totales		**5.003.167,05**	**-148,24**	**5.003.018,81**	**4.961.680,89**	**41.337,92**

7.23.2.2 Presupuesto de ingresos. Derechos a cobrar de presupuestos cerrados

Cuadro 38: Ejecución de los derechos de ejercicios cerrados. Ejercicio 2019.

Cap.	Art.	Concepto		Derechos pendientes 01/01/2019 (a)	Modificación (b)	Netos (c)=(a+b)	Cobros netos (d)	Pendiente 31/12/2019 (c-d)
III		**Tasas y otros ingresos**		**3.422.737,16**	**-514.949,38**	**2.907.787,78**	**2.512.035,97**	**395.751,81**
	30	Venta de bienes		75.558,88	-490,24	75.068,64	24.032,11	51.036,53
			2016 y anteriores	19.685,53	-47,24	19.638,29	11.119,91	8.518,38
			2017	15.311,18	0,00	15.311,18	0,00	15.311,18
			2018	40.562,17	-443,00	40.119,17	12.912,20	27.206,97
	31	Prestación de servicios		1.556.747,90	-83.490,63	1.473.257,27	1.194.320,06	278.937,21
			2016 y anteriores	104.143,54	-8,00	104.135,54	6.751,53	97.384,01
			2017	11.339,48	0,00	11.339,48	7.199,89	4.139,59
			2018	1.441.264,88	-83.482,63	1.357.782,25	1.180.368,64	177.413,61
	34	Tasas y precios públicos		1.694.183,48	-430.968,51	1.263.214,97	1.215.034,65	48.180,32
			2016 y anteriores	400,44	0,00	400,44	0,00	400,44
			2017	27,34	0,00	27,34	0,00	27,34
			2018	1.693.755,70	-430.968,51	1.262.787,19	1.215.034,65	47.752,54
	39	Otros ingresos		96.246,90	0,00	96.246,90	78.649,15	17.597,75
			2016 y anteriores	14.755,50	0,00	14.755,50	1.532,81	13.222,69
			2017	5.025,31	0,00	5.025,31	848,85	4.176,46
			2018	76.466,09	0,00	76.466,09	76.267,49	198,60
IV		**Transferencias corrientes**		**33.858.037,68**	**-17.928,44**	**33.840.109,24**	**32.080.503,04**	**1.759.606,20**
	40	De la administración del estado		20.789,07	0,00	20.789,07	0,00	20.789,07
			2016 y anteriores	20.789,07	0,00	20.789,07	0,00	20.789,07
	44	De entes territoriales		33.442.869,20	-17.928,44	33.424.940,76	31.971.527,36	1.453.413,40
			2016 y anteriores	7.355,93	0,00	7.355,93	0,00	7.355,93
			2018	33.435.513,27	-17.928,44	33.417.584,83	31.971.527,36	1.446.057,47
	47	De empresas privadas		394.379,41	0,00	394.379,41	108.975,68	285.403,73
			2016 y anteriores	294.379,41	0,00	294.379,41	108.975,68	185.403,73
			2017	100.000,00	0,00	100.000,00	0,00	100.000,00
V		**Ingresos patrimoniales**		**546.888,18**	**0,00**	**546.888,18**	**101.174,40**	**445.713,78**
	50	Intereses		17.183,86	0,00	17.183,86	0,00	17.183,86
			2016 y anteriores	17.183,86	0,00	17.183,86	0,00	17.183,86
	52	Otras rentas		529.704,32	0,00	529.704,32	101.174,40	428.529,92
			2016 y anteriores	273.552,65	0,00	273.552,65	1.173,47	272.379,18
			2017	156.282,82	0,00	156.282,82	2.695,89	153.586,93
			2018	99.868,85	0,00	99.868,85	97.305,04	2.563,81
VII		**Transferencias de capital**		**721.050,00**	**0,00**	**721.050,00**	**721.050,00**	**0,00**
	74	De entes territoriales		721.050,00	0,00	721.050,00	721.050,00	0,00
			2018	721.050,00	0,00	721.050,00	721.050,00	0,00
		Totales		**38.548.713,02**	**-532.877,82**	**38.015.835,20**	**35.414.763,41**	**2.601.071,79**

7.23.2.3 Variación de resultados presupuestarios de ejercicios anteriores

Cuadro 39: Variación de resultados presupuestarios de ejercicios cerrados. Ejercicio 2019.

Operaciones	Total variación derechos	Total variación obligaciones	Variación resultado presupuestos cerrados
a) Operaciones corrientes	-532.877,82	314,19	-532.563,63
b) Operaciones de capital	0,00	-165,95	-165,95
1. Total variaciones operaciones no financieras (a + b)	**-532.877,82**	**148,24**	**-532.729,58**
c) Activos financieros	0,00	0,00	0,00
d) Pasivos financieros	0,00	0,00	0,00
2. Total variación operaciones financieras (c+d)	**0,00**	**0,00**	**0,00**
Total (1 + 2)	**-532.877,82**	**148,24**	**-532.729,58**

7.23.3 Compromisos de gasto con cargo a presupuesto de ejercicios futuros

Cuadro 40: Compromisos de gasto con cargo a presupuestos de ejercicios futuros. Ejercicio 2019.

Expediente	Descripción	Ejercicio 2019	Ejercicio 2020	Ejercicio 2021	Ejercicio 2022
10045-SU/14/17	Arrendamiento sin opción de compra de maquimas cardiovasculares de gimnasio(renting)	4.856,16	4.856,16		
10148-SE/24/17	Servicios para el análisis de riesgos, asesoramiento y mediación en materia de los seguros privados	13.491,59	13.491,59	471,48	
10250-SE/25/17	Soporte técnico de equipos de rayos X	15.895,00	15.895,00		
10316-SE/29/17	Sistema de Información de las Universidades Públicas Valencianas	78.000,00	30.000,00	30.000,00	30.000,00
10530-SE/33/17	Servicio de Medicina del Trabajo e Higiene Industrial	96.504,82	115.530,80	115.530,80	28.882,71
10862-SE/36/17	Desarrollo y asistencia técnica para el Repositorio UJI	4.591,51	4.591,51		
10863-SE/37/17	Servicio de recogida selectiva de vidrio, envases ligeros y papel-cartón en contenedores exteriores	9.281,28	1.546,88	1.701,56	
10962-SE/2/18	Traslados de mobiliario, montaje y desmontaje de eventos	109.916,40	109.916,40	40.938,33	
10995-SU/15/17	Publicaciones periodicas (CARSI)	162.140,25	184.544,46		
10996-SE/32/17	Servicio de asistencia sanitaria	106.180,00	128.477,80	128.477,80	32.119,44
11133-SE/6/18	Mantenimiento y conservación de la tabiqueria modular	61.052,79	61.052,79	38.157,99	
11144-SE/7/18	Mantenimiento correctivo de las instalaciones	10.890,00	228.284,58	114.153,32	
11148-SE/9/18	Pasarela de pagos telemáticos y de intermediación de la UJI integrada con la gestión económica del e-ujier@	7.933,33	7.933,33	2.644,44	
11167-SE/10/18	Servicios docentes de gestión, de colaboración y de asistencia a las actividades culturales	180.464,06	131.719,22		
11172-SE/11/18	Soporte al desarrollo de la cartera de proyectos TI/SI 2017, refactorización de aplicaciones y mantenimiento del e-ujier@-ERP Universitari	276.088,08	254.815,61		
11350-SE/13/18	Maquetación de publicaciones y otras actividades de producción editorial	2.231,04	2.231,04		
11373-SE/14/18	Recogida, transporte y destrucción de los exámenes, trabajos y proyectos de la UJI hasta la planta de destrucción	5.250,00	5.250,00		
11549-SE/20/18	Mantenimiento y conservación de las puertas automáticas, puertas de apertura motorizada y tornos de acceso	43.319,04	43.319,04	32.489,27	
11595-SE/18/18	Servicio técnico de los equipos de análisis elemental	5.364,96	1.788,32		
11671-SE/25/18	Impartición de cursos de catalán y español para extranjeros cursos académicos 2018/2019 y 2019/2020	98.400,00	48.450,00		
11772-SU/12/18	Equipamiento microinformático	238.043,43	29.939,00		
11804-SU/14/18	Arrendamiento sin opción de compra de desfibriladores semiautomaticos	4.809,00	3.267,00	816,75	
11810-SE/28/18	Programa de prevención del cáncer de cérvix y endometrio	12.500,04	11.336,44		
11828-SU/17/18	Equipamiento para la integración de los simuladores y la gestión de las prácticas de simulación clínica	79.073,86	11.508,55		
11973-SE/29/18	Corrección de textos y otras tareas relacionadas con la producción editorial	22.583,81	22.583,81		

Continúa en la página siguiente.

Viene de la página anterior.

Expediente	Descripción	Ejercicio 2019	Ejercicio 2020	Ejercicio 2021	Ejercicio 2022
12130-SE/26/18	Prestación de servicio del gestor documental Alejandría, de la aplicación de gestión del LABCOM y de la aplicación de entradas del Paraninfo de la Universitat Jaume I	12.208,90	4.283,40		
12223-SE/38/18	Seguro de asistencia en viaje para los estudiantes de esta Universitat	20.917,70	21.017,70		
12434-SU/32/18	Licencia ANSYS ACADEMIC ASSOCIATE CFD	12.000,00	7.500,00		
12566-SE/34/18	Recogida de los contenedores de papel interior	30.096,00	30.096,00		
12578-OB/1/18	Obra de la Facultad de Ciencias de la Salud, Fase 2.1 (Estructura)	905.004,44	2.243.803,68		
12635-SE/36/18	Mantenimiento y protección total del cromatógrafo líquido capilar y cromatografo de gases(LC.5)	21.432,24	26.790,30		
12637-SE/35/18	Recogida y tratamiento en plantas autorizadas de los residuos generados	28.742,51	22.512,60		
12648-SE/1/19	Programa de formación en emprendimiento y fomemto de la cultura emprendedora con carácter internacional	7.500,00	7.500,00		
12744-SE/7/19	Planificación, supervisión y control de la prestación del servicio de mantenimiento y conservación de las zonas ajardinadas, riego y plantas interior	10.890,00	12.051,60	3.012,90	
12745-SE/8/19	Servicio de mantenimiento de medios de pagos telemáticos y de desarrollo de funcionalidades de intermediación bancaria	21.780,00	7.260,00	2.420,00	
12756-SE/6/19	Control de Calidad, Coordinación Seguridad y Salud, Dirección de Ejecución de la Obra, gestión económica y coordinación de ejecución	36.905,00	28.495,50		
12763-SE/9/19	Servicio de redacción y diseño de los boletines digitales VOX UJI y Ciéncia UJI	22.183,29	9.327,13		
12820-SU/27/18	Suministro eléctrico y de gas	2.356.380,96	237.820,65		
12822-SE/39/18	Mantenimiento avanzado de los terminales de consulta del catálogo y recursos documentales	6.655,00	605,00		
12828-SE/24/18	Acceso a internet "Seu de la Ciutat" y Alquiler Espacio Centro Emisor	5.192,96	6.231,50	1.038,54	
12867-SE/11/19	Sistema de auditorias de seguridad alimentaria	6.050,00	6.679,20	6.679,20	629,20
12888-SE/12/19	Soporte técnico del difractómetro de rayos X de monocristal	5.433,30	10.866,70		
12966-SE/14/19	Suscripción conjunta de la implementación, soporte y mantenimiento de una plataforma de servicios de gestión bibliotecaria y herramienta de descubrimiento para las bibliotecas	67.276,00	60.817,42	60.817,42	60.817,42
12969-SU/6/19	Arrendamiento sin opción de compra de desfibriladores semiautomaticos	3.137,10	5.429,32	482,46	
12970-SE/13/19	Servicio de confección, personalización, impresión y suministro de títulos universitarios oficiales y sus copias electrónicas auténticas	10.890,00	81.739,31		
12977-SE/18/19	Prestación de servicio de la plataforma SandaS G.R.C. para el Gobierno TI, Riesgo y Cumplimiento Normativo de soporte al sistema de gestión de la seguridad de la información de la Universidad	10.285,00	10.285,00		
13031-SE/16/19	Asistencia a la programación y soporte al usuario en el ámbito de los servicios de información y sistemas de gestión de infraestructuras	150.000,00	64.108,34		
13042-SE/20/19	Servicio de seguridad y vigilancia	372.579,01	1.054.607,77	679.408,77	
13075-SE/22/19	Derecho de despliegue ilimitado de los productos Oracle que se utilizan como base exclusiva del ERP corporativo	42.518,50	42.518,50		
13076-SE/23/19	Servicio de limpieza de la ropa de trabajo de laboratorios y talleres	4.413,28	2.970,67		
13077-SE/19/19	Servicio de asistencia a la planificación de medios y compra de publicidad para la comunicación institucional y de la oferta académica	120.000,00	69.904,49		
13104-SE/24/19	Servicio de plataforma web para el préstamo, descarga y uso de contenidos digitales	7.764,19	6.655,04		
13188-SE/27/19	Plataforma online MakeSense	20.328,00	14.520,00		
13199-SE/25/19	Programa de control microbiologico	3.124,99	4.888,44	2.659,79	
13219-SE/29/19	Mantenimiento, higiene, manipulación y cuidado de animales de experimentación	22.220,00	26.260,00		
13287-SE/31/19	Servicio de mantenimiento de las instalaciones deportivas	19.162,54	54.159,60		
13288-SE/32/19	Mantenimiento y apoyo técnico y pedagógico curso académico 2019/20	5.142,50	25.510,84		
13340-SE/28/19	Impartición de cursos de catalán a la comunidad universitaria cursos académicos 2019-2020 y 2020-2021	17.355,37	41.000,00	23.644,63	
13394-SE/34/19	Mantenimiento preventivo y correctivo de las instalaciones de detección automática y extinción de incendios	10.285,00	48.979,25	51.425,00	
13409-SE/35/19	Servicios de gestión de las selecciones deportivas universitarias, tanto masculinas como femeninas, de baloncesto, balonmano, fútbol, fútbol sala, voleibol y rugby 7	23.097,92	24.834,04		
13410-SE/36/19	Seguro de accidentes para los estudiantes	23.390,00	17.152,88		

Continúa en la página siguiente.

Viene de la página anterior.

Expediente	Descripción	Ejercicio 2019	Ejercicio 2020	Ejercicio 2021	Ejercicio 2022
13419-SE/38/19	Prestación de los servicios de: actividad física para mayores, capoeira, defensa personal, judo, karate, patinaje, taekwondo, tai xi xuan, voley playa, yoga hatha solar y yoga integral.	9.049,02	4.583,58		
13462-SE/39/19	Mantenimiento programa gestión bibliotecas MILLENNIUM y módulos complementarios: Scooping, Booking, URL checker, Scheduler, Patron API	32.427,64	24.320,72		
13464-SE/40/19	Asistencia jurídica y defensa judicial	8.066,71	20.973,29		
13478-SU/19/19	Espectrómetros de Masas de alta resolución acoplados a Cromatografía de Gases y a Cromatografía de Líquidos	401.295,00	415.000,00		
13572-SE/42/19	Diseño y maquetación de publicaciones menores realizadas por la Universitat	8.000,00	18.150,00		
13576-SU/21/19	Material deportivo	10.874,88	10.874,88		
13617-SE/43/19	Seguimiento en medios de comunicación de las noticias relacionadas con la Universitat Jaume I y el sector de educación superior	480,00	1.915,83		
13738-SU/25/19	Equipamiento para el curado fotónico de tintas funcionales	70.000,00	138.900,00		
13739-SU/24/19	Equipo de microscopía electrónica de transmisión con sistema informático y software de evaluación	504.709,49	602.709,49		
13839-SE/45/19	Asesoramiento y asistencia técnica veterinária	1.163,88	10.740,00		
13931-SU/28/19	Suministro de mobiliario diverso	112.793,50	38.200,00		
13995-SU/29/19	Actualización simulador de ecografia Videmix y reparación de simulador de paciente CAE ISTAN 943	39.083,00	31.702,00		
14011-SE/48/19	Soporte técnico del citómetro de flujo	11.224,50	11.224,50		
14142-SE/50/19	Migración y puesta en marcha del software Open Journal Systems (OJS) para la administración de revistas científicas electrónicas y formación a los principales usuarios	10.500,00	12.995,87		
14180-SE/49/19	Soporte técnico del microscopio de fluorescencia confocal LEICA SP8	2.678,00	2.678,00		
5378-SE/7/14	Servicio de mantenimiento, conservación y mejora de las zonas ajardinadas, plantas interiores e instalación de riego.	248.205,96	186.154,47		
6560-SE/33/14	Seguros de responsabilidad civil, todo riesgo daños materiales y accidentes colectivo del personal de la UJI	105.213,37	119.000,00	119.000,00	
6704-SE/6/15	Mantenimiento y conservación de los aparatos elevadores	106.899,91	106.900,00	71.266,66	
6810-SE/11/15	Mantenimiento y conservación de las instalaciones de fontaneria, saneamiento, gas, aire comprimido, vacio y extinción de incendios	492.572,85	482.314,32	361.735,74	
6877-SE/12/15	Mantenimiento y conservación de las instalaciones de ventilación y climatización	849.659,58	849.659,58	622.867,23	
6878-SE/17/15	Limpieza de cristales	185.705,88	185.705,92	92.852,96	
7007-SE/25/15	Mantenimiento y conservación del Sistema de Gestión, Monitorización y Análisis Energético	18.418,68	18.418,62	18.418,62	
7020-SE/26/15	Mantenimiento y conservación de las instalaciones eléctricas	725.111,45	725.111,45	543.833,55	
7083-SE/29/15	Mantenimiento hardware de los equipos microinformaticos y mesas multimedia	113.058,48	113.058,48	84.793,83	
7121-SE/23/15	Plan de servicio total para los equipos de microscopia	23.088,00	23.088,00	23.088,00	
7207-SE/31/15	Servivio de gestión de los suministros de electricidad y gas	24.200,00	24.200,00	24.200,00	18.150,00
7277-SE/36/15	Servicio de refuerzo, en la respuesta a incidentes informáticos en la docencia de la segunda linea de soporte del CAU	155.847,96	155.848,00	129.873,33	
7492-SE/39/15	Servicios de acceso a Internet (datos) y de telefonía (voz)	7.629,10	7.629,10	7.629,10	
7886-SE/50/15	Servicio de gestión y dinamización del Máster Universitario en Rehabilitación Psicosocial en Salud Mental Comunitaria	13.750,00	13.750,00		
7887-SE/49/15	Servicios Postales	69.101,52	23.033,88		
7891-SE/43/15	Mantenimiento de la aplicación informática de Seguridad e Higiene ”WinSEHTRA ”	786,50	786,50	786,50	
7893-SE/34/15	Servicio de reprografia	138.521,62	138.521,62	138.521,62	
8128-SE/4/16	Servicio corporativo de telefonia fija, móvil y plataforma SMS	45.692,32	18.041,49	3.489,82	3.329,80
8135-SE/6/16	Prestación de los servicios de: socorrismo, sala de musculación/fitness, actividades deportivas acuáticas, actividades deportivas de raquetas y actividades deportivas de fitness.	192.224,58	118.651,78		
8137-SE/5/16	Primera Línea de Soporte del Centro de Atención a Usuarios (CAU)	63.782,76	31.891,38		
8238-SE/10/16	Servicios de limpieza de la Universitat Jaume I de Castelló incluyendo tanto la limpieza de los edificios, tanto presentes como futuros, como de las zonas exteriores del Campus y la desinsectación y desratización de sus edificios.	1.798.011,83	1.798.011,83		
8279-SU/2/16	Suministro, conservación y mantenimiento de gases especiales	53.193,09	77.282,59		
8451-SU/4/16	Arrendamiento sin opción de compra de un cromatógrafo líquido acoplado a un espectrómetro de masas de triple cuadruplo(renting)	112.700,00	28.700,00		
8526-SE/23/16	Mantenimiento y conservación de la obra civil	411.670,80	411.670,80		

Continúa en la página siguiente.

Viene de la página anterior.

Expediente	Descripción	Ejercicio 2019	Ejercicio 2020	Ejercicio 2021	Ejercicio 2022
8678-SE/29/16	Servicio de telefonia móvil corporativa	15.286,09	15.286,09	15.286,09	15.286,09
8768-SE/32/16	Externalización de las infraestructruas TI/plataformas TI/software corporativos a la nube pública	82.767,79	82.767,79		
8946-SE/33/16	Mantenimiento avanzado de los terminales de control de presencia	9.929,26	8.646,66		
8998-SE/35/16	Renovación de la licencia de soporte/actualización de la herramienta de backup (copias de seguridad) Veeam Backup & Replication	3.751,00	1.250,33		
9393-SE/2/17	Servicio de coordinación de seguridad y salud en fase de ejecución de los trabajos de mantenimiento	15.826,80	4.840,00	15.826,80	15.826,80
9560-SE/6/17	Mantenimiento y operación software en Sistemas MS Windows Server corporativos en producción y Entorno de virtualización de Sistemas VMware	17.811,24	5.937,04		
9578-SU/20/16	Suministro, entrega, instalación y mantenimiento de equipos de impresión multifunción en la modalidad de pago por uso	70.626,48	50.869,87	12.114,99	
9668-SE/10/17	Protección total del cromatógrafo líquido acoplado a un espectrómetro de masas QTOF	15.864,07	25.779,10		
9964-SE/14/17	Protección total y calificación del cromatógrafo líquido acoplado a un espectrómetro de masas en tándem de triple cuadrupolo(LC4)	10.808,00	26.000,00		
Total		**13.511.264,74**	**13.035.286,05**	**3.622.555,29**	**205.041,46**

7.23.4 Gastos con financiación afectada

En los Cuadros 41 y 42 se detallan a continuación las desviaciones de financiación afectada producidas en el ejercicio.

Cuadro 41: Desviaciones de financiación positivas. Ejercicio 2019.

Tipo	Descripción tipo línea	Derechos	Obligaciones	Desviación
SA	Banco de Santander, s.a.	362.290,00	41.653,92	320.636,08
02	Ingresos varios	622.690,84	142.633,39	480.057,45
04	Feder I+D Comunidad Valenciana	1.301.237,31	1.215.047,53	86.189,78
05	Contratos art.83 LOU	2.725.592,97	1.260.107,95	1.465.485,02
06	Generalitat Valenciana	4.366.327,03	2.662.066,19	1.704.260,84
07	Cursos	440.251,25	183.904,57	256.346,68
08	Comunidad Económica Europea	4.441.631,37	1.350.529,38	3.091.101,99
09	Ayuntamientos	597.570,00	123.729,54	473.840,46
12	Bp Oil	50.000,00	0,00	50.000,00
15	Varios	20.000,00	2.037,52	17.962,48
20	Ministerio de Ciencia y Tecnologia	3.112.271,90	716.888,45	2.395.383,45
24	Ministerio de Economía y Competitividad	865.351,78	503.379,73	361.972,05
CA	Catedra/Aula-empresa (art. 83)	342.119,94	242.454,64	99.665,30
EPP	Estudis propis de postgrau, de formació contínua i de formació específica	670.096,71	346.600,49	323.496,22
MC	Ministerio de Educacion y Ciencia	893.037,63	764.048,80	128.988,83
MIT	Ministerio de Industria, Turismo y Comercio	9.825,35	0,00	9.825,35
MO	Màsters oficials	8.000,00	7.093,98	906,02
MS	Ministerio de Sanidad y Consumo	1.505,96	0,00	1.505,96
	Desviaciones positivas de 2019	**20.829.800,04**	**9.562.176,08**	**11.267.623,96**

Cuadro 42: Desviaciones de financiación negativas. Ejercicio 2019.

Tipo	Descripción tipo línea	Derechos	Obligaciones	Desviación
SA	Banco de Santander, S.A.	150.000,00	205.066,09	-55.066,09
02	Ingresos varios	-4.985,09	262.676,08	-267.661,17
05	Contratos art.83 LOU	-1.075.890,01	1.787.484,83	-2.863.374,84
06	Generalitat Valenciana	987.999,08	2.310.689,52	-1.322.690,44
07	Cursos	-15.839,03	122.281,41	-138.120,44
08	Comunidad Económica Europea	-182.494,77	877.193,47	-1.059.688,24
09	Ayuntamientos	-8.002,87	0,00	-8.002,87
10	Diputación	84.472,31	112.143,32	-27.671,01
12	Bp Oil	-13.838,78	64.475,74	-78.314,52
15	Varios	74.639,78	86.474,31	-11.834,53
20	Ministerio de Ciencia y Tecnología	-20.246,75	153.415,19	-173.661,94
21	Ministerio de Educacion, Cultura y Deporte	-23.865,68	32.315,70	-56.181,38
24	Ministerio de Economía y Competitividad	764.245,14	1.518.553,87	-754.308,73
CA	Catedra/Aula -empresa (art. 83)	51.055,82	133.879,42	-82.823,60
EPP	Estudis propis de postgrau, de formació contínua i de formació específica	230.761,94	389.625,04	-158.863,10
MC	Ministerio de Educacion y Ciencia	-39.789,73	14.186,82	-53.976,55
MS	Ministerio de Sanidad y Consumo	8.970,00	43.530,81	-34.560,81
	Desviaciones negativas de 2019	**967.191,36**	**8.113.991,62**	**-7.146.800,26**

En los Cuadros 43 y 44 se recogen las desviaciones acumuladas de financiación a 31 de diciembre de 2019.

Cuadro 43: Desviaciones de financiación positivas acumuladas. Ejercicio 2019.

Tipo	Descripción tipo línea	Remanente de tesorería afectado 31/12/2019
SA	Banco de Santander, s.a.	663.242,96
02	Ingresos varios	722.627,70
04	FEDER I+D Comunidad Valenciana	96.097,72
05	Contratos art.83 LOU	4.517.799,67
06	Generalitat Valenciana	2.744.192,38
07	Cursos	1.017.505,44
08	Comunidad Económica Europea	4.440.372,27
09	Ayuntamientos	356.784,21
10	Diputación de Castellón	4.627,99
12	Bp Oil	121.585,07
13	AICE	7.340,05
15	Varios	159.972,30
18	Ministerio de Fomento	49.928,65
20	Ministerio de Ciencia y Tecnologia	3.470.630,72
21	Ministerio de Educacion, Cultura y Deporte	42.418,54
24	Ministerio de Economía y Competitividad	3.139.100,10
BE	Banco de España	10.286,57
CA	Catedra/Aula empresa (art. 83)	219.054,42
EPP	Estudis propis de postgrau, de formació contínua i de formació específica	1.655.434,26
ER	Erasmus	16.885,23
FRC	Fundación Ruralcaja	3.781,79
MC	Ministerio de Educacion y Ciencia	228.888,19
MEX	Ministerio de Asuntos Exteriores	4.359,39
MIT	Ministerio de Industria, Turismo y Comercio	9.825,35
MO	Másteres oficiales	26.577,91
MS	Ministerio de Sanidad y Consumo	15.460,31
	Remanente de tesoreria afectado a 31/12/2019	**23.744.779,19**

Cuadro 44: Desviaciones de financiación negativas acumuladas. Ejercicio 2019.

Tipo	Descripción tipo línea	Posición negativa 31/12/2019
02	Ingresos varios	-13.056,61
03	FEDER Reino de España	-2.035.070,19
05	Contratos art. 83 LOU	-296.370,43
06	Generalitat Valenciana	-150.577,94
07	Cursos	-541,81
08	Comunidad Económica Europea	-232.754,50
09	Ayuntamientos	-63,00
10	Diputación	-23.250,48
15	Varios	-558,19
19	Ministerio Presidencia	-3.258,83
20	Ministerio de Ciencia y Tecnologia	-349.791,76
21	Ministerio de Educacion, Cultura y Deporte	-7.670,87
23	AICE	-98,00
24	Ministerio de Economía y Competitividad	-142.026,27
CA	Cátedra/Aula empresa (art. 83)	-23.455,54
EPP	Estudis propis de postgrau, de formació contínua i de formació específica	-715,29
FCN	Fundación Caja Navarra	-2.762,28
MC	Ministerio de Educacion y Ciencia	-86.429,52
MEX	Ministerio de Asuntos Exteriores	-1.372,64
	Desviaciones acumuladas negativas a 31/12/2019	**-3.369.824,15**

7.23.5 Remanente de tesorería

Cuadro 45: Remanente de tesorería. Ejercicio 2019.

Cuentas	Concepto	Ejercicio 2019	Ejercicio 2018
	(+) I. Fondos líquidos	**13.263.241,06**	**16.041.811,98**
570	(+) Caja, euros	5.491,82	5.034,17
571	(+) Bancos e instituciones de crédito	13.257.749,24	16.036.777,81
	(+) II. Derechos pendientes de cobro	**48.604.478,09**	**39.950.774,81**
430	(+) Deudores del presupuesto del ejercicio corriente	44.507.030,21	37.508.480,96
431	(+) Deudores de presupuestos de ejercicios anteriores	2.601.071,79	1.040.232,06
440, 449, 472, 566	(+) Deudores no presupuestarios	635.302,19	759.984,32
470	(+) Hacienda pública deudora	861.073,90	642.077,47
	(-) III. Obligaciones pendientes de pago	**-9.247.623,24**	**-8.130.159,67**
400	(+) Acreedores del presupuesto del ejercicio corriente	4.459.155,82	4.579.638,86
401	(+) Acreedores de presupuestos de ejercicios anteriores	41.337,92	423.528,19
408	(+) Acreedores por devolución de ingresos	7.315,72	13.767,29
475,476	(+) Entidades públicas acreedoras	2.462.886,19	2.248.377,96
410, 418, 477, 550, 554, 559, 560	(+) Acreedores no presupuestarios	2.276.927,59	864.847,37
	A) Remanente de tesorería total (I + II + III)	**52.620.095,91**	**47.862.427,12**
	1. Exceso de financiación afectada	23.744.779,19	19.684.065,20
490	2. Saldos de dudoso cobro	-3.658.936,30	-2.259.786,81
	Remanente de tesorería no afectado (A + 1 + 2)	**25.216.380,42**	**25.918.575,11**

7.23.6 Derechos presupuestarios pendientes de cobro según su grado de exigibilidad

Su desglose por ejercicios: 2018, 2017, 2016 y ejercicios, distinguiendo pendiente de cobro a 1 de enero, rectificaciones, cobros netos y saldo a 31 de diciembre se detalla en el Cuadro 38 de la página 67.

7.23.7 Acreedores por operaciones devengadas

A 31 de diciembre de 2019 no se tiene conocimiento de ningún gasto que, de conformidad con la normativa vigente haya dejado de imputarse a presupuesto por falta de cobertura presupuestaria, contratación irregular u otros.

No obstante lo anterior sí existen operaciones devengadas a 31 de diciembre que, conforme a la normativa vigente, no han sido imputadas al presupuesto de 2019.

Por una parte se identifican gastos financieros devengados y no vencidos al cierre del ejercicio por importe de 102.071,98 euros, que junto con el nominal de los préstamos a que corresponden lucen en el pasivo corriente II. Deudas con entidades de crédito por un importe conjunto de 2.263.279,03 euros.

Por otra parte se detallan los distintos gastos devengados por operaciones corrientes, no vencidos a 31 de diciembre de 2019, en el Cuadro 46.

Cuadro 46: Gastos devengados por operaciones corrientes. Ejercicio 2019.

Concepto	Importe devengado
Periodificación pagas extraordinarias 2019	501.995,75
Facturas Fundación Univrsitat Jaume I - Empresa	178.956,59
Energía eléctrica	142.555,75
Gas	31.754,48
Agua	16.051,16
Total	**871.313,73**

7.23.8 Conciliación de resultados

Cuadro 47: Conciliación de resultados. Ejercicio 2019.

	Importe
Derechos reconocidos brutos	121.417.168,54
Derechos anulados	-2.228.051,24
A) Derechos reconocidos netos	**119.189.117,30**
Obligaciones reconocidas brutas	114.394.336,88
Obligaciones anuladas	-495.617,95
B) Obligaciones reconocidas netas	**113.898.718,93**
C) Saldo presupuestario (A-B)	**5.290.398,37**
Derechos anteriores anulados	-532.877,82
Obligaciones anteriores rectificadas alza	-166,76
Obligaciones anteriores rectificadas baja	315,00
D) Saldo ejercicios cerrados	**-532.729,58**
E) Variacion presupuestaria (C + D)	**4.757.668,79**
A) Gastos presupuestarios no económicos	**10.985.860,29**
a.1) Inversiones brutas del presupuesto	6.012.065,89
a.2) Inversiones anuladas del presupuesto	-33.888,20
a.3) Amortización capital préstamos BEI	2.559.253,70
a.4) Amortización préstamos, anticipos reembolsables y otros	311.145,28
a.5) Gastos financieros devengados 2018	118.043,43
a.6) Incentivos a la jubilación 2019 cubiertos con provisión	173.626,36
a.7) Anulación de derechos de ejercicios cerrados (Resultado ejercicios anteriores)	1.603.953,23
a.8) Anticipo de tesorería a la Fundación General de la UJI	100.000,00
a.9) Gastos anticipados en 2019	72.114,55
a.10) Mandamientos de pago a justificar librados netos 2019 de gasto	69.546,05
B) Ingresos presupuestarios no económicos	**8.769.991,74**
b.1) Fracción 2019 del Convenio de mayo de 2008 (versión 31/12/2014)	6.095.258,16
b.2) Subvención GV para amortización Remesas BEI	2.559.253,70
b.3) Compensación GV coste financiero Plan inversiones 2018	115.479,88
C) Ingresos económicos no presupuestarios	**-3.406.068,25**
c.1) Tasas académicas - curso 2018/19 - vencimientos posteriores 2018	-1.928.192,26
c.2) Tasas académicas - curso 2019/20 - vencimientos posteriores 2019	1.826.068,90
c.3) Tasas académicas - periodificación curso 2019/2020	-10.642.040,38
c.4) Tasas académicas - periodificación curso 2018/2019	5.609.563,95
c.5) Periodificación ingresos anticipados - RTA 2020	-23.735.136,79
c.6) Periodificación ingresos anticipados - RTA 2019	19.674.422,80
c.7) Compensación GV financiación Plan inversiones 2019	101.152,56
c.8) Compensación CNEA Resol. 13.01.20	2.205.600,00
c.9) Traslado a resultado 2019 subvención por Huerto Sogueros	28.135,74
c.10) Regularización exceso provisión incentivo jubilación 2019	9.702,04
c.11) Estimación becas 2018/19 no compensadas	-5.363.594,88
c.12) Estimación becas 2019/20 no compensadas	8.653.190,12
c.13) Donaciones: atribución inversiones gestión delegada y otras	30.897,95
c.14) Periodificación ingresos Edificio Tissat 2019	30.247,00
c.15) Periodificación ingresos Residencia Universitaria 2019	93.915,00
D) Gastos económicos no presupuestarios	**9.990.231,24**
d.1) Periodificación pagas extras 2018	-486.329,63
d.2) Periodificaciones diversas	-233.450,37
d.3) Periodificación pagas extras 2019	501.995,75
d.4) Periodificaciones varias 2019	190.361,39
d.5) Gastos financieros devengados BEI 2019	101.152,56
d.6) Otros gastos financieros devengados no vencidos 2019	919,42
d.7) Facturas FUE 2019 pendientes de imputación presupuestaria	178.956,59
d.8) Dotación para amortizaciones del inmovilizado material	7.741.397,57
d.9) Dotación para amortizaciones del inmovilizado inmaterial	202.042,07
d.10) Anulación provisión insolvencias 2018	-2.259.786,81
d.11) Provisión insolvencias 20189	3.658.936,30
d.12) Gastos anticipados 2018	295.042,22
d.13) Pérdida en enajenaciones de inmovilizado	12.289,15
d.14) Mandamientos de pago a justificar justificados en 2019	86.705,03
Resultado económico patrimonial 2019 (I + A - B + C - D)	**-6.422.762,15**

7.24 Indicadores financieros, patrimoniales y presupuestarios

7.24.1 Indicadores financieros y patrimoniales

En el Cuadro 48 se recogen los indicadores financieros y patrimoniales con excepción de los "ratios de la cuenta del resultado económico patrimonial", que aparecen en los Cuadros 49 y 50. En estos dos últimos cuadros se usan las siguientes abreviaturas y siglas:

APROV: Aprovisionamientos
G. PER: Gastos de personal
GGOR: Gastos de la gestión ordinaria
IGOR: Ingresos de la gestión ordinaria
ING. TRIB: Ingresos tributarios y cotizaciones
TRANS: Transferencias y subvenciones recibidas
VN y PS: Ventas netas y prestación de servicios

Cuadro 48: Indicadores financieros y patrimoniales. Ejercicio 2019.

Indicador		Valor
a) Liquidez inmediata	$\frac{\text{Fondos líquidos}}{\text{Pasivo corriente}}$	= 0,28
b) Liquidez a corto plazo	$\frac{\text{Fondos líquidos} + \text{Derechos pendientes de cobro}}{\text{Pasivo corriente}}$	= 1,70
c) Liquidez general	$\frac{\text{Activo corriente}}{\text{Pasivo corriente}}$	= 1,70
e) Endeudamiento	$\frac{\text{Pasivo corriente} + \text{Pasivo no corriente}}{\text{Pasivo corriente} + \text{Pasivo no corriente} + \text{Patrimonio neto}}$	= 0,19
f) Relación de endeudamiento	$\frac{\text{Activo corriente}}{\text{Pasivo no corriente}}$	= 10,68
g) Cash flow	$\frac{\text{Pasivo no corriente} + \text{Pasivo corriente}}{\text{Flujos netos de gestión}}$	= 11,00

Cuadro 49: Ratios de la cuenta del resultado económico patrimonial: Estructura de los ingresos. Ejercicio 2019.

Ingresos de la Gestión Ordinaria (IGOR)			
ING. TRIB / IGOR	TRANS / IGOR	VN y PS / IGOR	Resto IGOR / IGOR
0,13	0,81	0,04	0,02

Cuadro 50: Ratios de la cuenta del resultado económico patrimonial: Estructura de los gastos. Ejercicio 2019.

Gastos de Gestión Ordinaria (GGOR)			
G.PERS / GGOR	TRANS / GGOR	APROV / GGOR	Resto GGOR / GGOR
0,70	0,03	0,20	0,07

La cobertura de los gastos corrientes, finalmente, es:

$$\frac{\text{Gastos de gestión ordinaria}}{\text{Ingresos de gestión ordinaria}} = 1{,}02$$

7.24.2 Indicadores presupuestarios

Cuadro 51: Indicadores presupuestarios. Ejercicio 2019.

Indicador		Valor
Ejecución del presupuesto de gastos	$\frac{\text{Obligaciones reconocidas netas}}{\text{Créditos totales}}$	= 0,84
Realización de pagos	$\frac{\text{Pagos realizados}}{\text{Obligaciones reconocidas netas}}$	= 0,96
Esfuerzo inversor	$\frac{\text{Obligaciones reconocidas netas (Capítulos 6 y 7)}}{\text{Total obligaciones reconocidas netas}}$	= 0,20
Periodo medio de pago	$\frac{\text{Obligaciones pendientes de pago}}{\text{Obligaciones reconocidas netas}} \times 365$	= 14,29
Ejecución del presupuesto (corriente) de ingresos	$\frac{\text{Derechos reconocidos netos}}{\text{Previsiones definitivas}}$	= 0,88
Realización de cobros (corriente)	$\frac{\text{Recaudación neta}}{\text{Derechos reconocidos netos}}$	= 0,63
Periodo medio de cobro (coriente)	$\frac{\text{Derechos pendientes de cobro}}{\text{Derechos reconocidos netos}}$	= 0,37
Realización de pagos (cerrados)	$\frac{\text{Pagos}}{\text{Saldo inicial de obligaciones} \pm \text{modificaciones}}$	= 0,99
Realización de cobros (cerrados)	$\frac{\text{Cobros}}{\text{Saldo inicial de derechos} \pm \text{modificaciones}}$	= 0,93

7.25 Información sobre el coste de las actividades

Sin contenido.

7.26 Indicadores de gestión

Sin contenido.

7.27 Hechos posteriores al cierre

En el ejercicio se habían presupuestado ingresos relacionados con ciertas acciones de especial relevancia, como la firma y activación del convenio colectivo del personal laboral o la reactivación de la subvención compensatoria de los costes inducidos por normativa estatal y autonómica (CNEA) tras una década de suspensión. Ambas acciones han sufrido diferentes percances y han acabado por no materializarse en 2019.

Sobre el convenio colectivo laboral sigue sin tenerse noticia sobre la necesario autorización para el incremento de masa salarial que conlleva. Esta es la razón de que no se haya firmado, pese a haberse alcanzado un preacuerdo el 30 de abril de 2019. En principio, el convenio iba a tener efectos económicos de 1 de enero de 2019. Se desconoce, a día de hoy, la fecha de efectividad del acuerdo si se autorizara el aumento de masa salarial y este llegara afirmarse por todas las partes.

Se ha producido información posterior al cierre de cuentas en relación con el CNEA. Los acuerdos alcanzados por la Generalitat con los rectores de las universidades públicas valencianas comprometieron el reparto de 12 millones de euros en 2019, 24 millones en 2020 y 36 millones en 2021 entre las cinco instituciones de

enseñanza superior. Hay que señalar que no existe soporte documental de dichos acuerdos y que tampoco se precisaron los criterios de reparto.

La línea de transferencia T8584 del presupuesto de la Generalitat para el ejercicio 2019 estaba correctamente dotada con 12 millones de euros. Los presupuestos de la Generalitat para el ejercicio 2020 solo contenían 8 millones en esta partida, en lugar de los 24 millones acordados. Las intensas gestiones realizadas en diciembre de 2019 para corregir esta insuficiencia dieron fruto con un incremento de crédito de la línea T8584 de 12 millones de euros para el ejercicio 2019. De este modo se compensaba a las universidades adelantando a 2019 (parte de) un importe que, según el acuerdo, correspondía a 2020. La Resolución de 13 de enero de 2020, de la Conselleria de Innovación, Universidades, Ciencia y Sociedad Digital por la que se concede una subvención para la compensación por costes derivados de la normativa estatal y autonómica, además, repartía los veinticuatro millones entre la cinco universidades. Según esta resolución, corresponden 2.205.600,00 euros a la Universitat Jaume I. Sin embargo, no se produjo reconocimiento de obligación en 2019 por parte de la Generalitat y la Universitat Jaume I ha optado por no reconocer el correspondiente derecho en ese ejercicio, que previsiblemente se materializará en 2020.

No existe más información que, a juicio de los administradores de la universidad, pueda resultar de interés para los usuarios de los presentes estados financieros.

A Balance y cuenta del resultado económico patrimonial del ejercicio 2018

UNIVERSITAT JAUME I DE CASTELLÓ

BALANÇ

(en euros)

ACTIU	2018	2017
A) IMMOBILITZAT	**213.846.330,88**	**227.009.338,59**
I. Immobilitzacions immaterials	***474.683,63***	***557.838,60***
1. Aplicacions informàtiques	6.590.834,86	6.483.734,10
2. Amortitzacions acumulades de l'immobilitzat immaterial	-6.116.151,23	-5.925.895,50
II. Immobilitzacions materials	***194.334.674,81***	***198.760.015,67***
1. Terrenys i béns naturals	18.439.556,80	18.273.731,14
2. Edificis i altres construccions	223.931.504,59	223.799.552,62
3. Instal·lacions tècniques i maquinària	57.791.995,50	56.203.560,80
4. Mobiliari i utillatge	22.881.401,41	22.733.613,66
5. Equips informàtics	38.416.736,62	38.372.963,26
6. Fons bibliogràfics i documentals	14.675.623,19	14.399.691,57
8. Immobilitzats Llei 3/1991 creació *UJI*	974.386,91	974.386,91
9. Amortitzacions acumulades de l'immobilitzat material	-182.776.530,21	-175.997.484,29
III. Inversions financeres permanents	***19.036.972,44***	***27.691.484,32***
1. Generalitat Valenciana (Pla d'inversions l/p)	4.287.057,87	6.846.311,59
2. Generalitat Valenciana (Conveni finançament maig de 2008)	14.749.914,57	20.845.172,73
3. Altres inversions financeres	108.772,45	108.772,45
4. Provisions per depreciació d'inversions financeres	-108.772,45	-108.772,45
C) ACTIU CIRCULANT	**70.138.503,47**	**77.352.467,78**
I. Deutors	***45.143.137,39***	***62.758.291,71***
1. Deutors pressupostaris	38.548.713,02	49.793.406,06
2. Deutors no pressupostaris	8.212.133,71	14.661.372,05
3. Administracions públiques	642.077,47	233.801,19
4. Provisions per a insolvències	-2.259.786,81	-1.930.287,59
III. Inversions financeres temporals	***8.658.511,88***	***9.662.996,82***
1. Generalitat Valenciana (Pla d'inversions c/p)	2.559.253,72	3.632.490,01
1. Generalitat Valenciana (Conveni de financiació 2008)	6.095.258,16	6.026.506,81
3. Fiances i dipòsits constituïts a c/p	4.000,00	4.000,00
IV. Tresoreria	***16.041.811,98***	***4.638.386,08***
1. Caixa	5.034,17	6.328,40
2. Bancs i institucions de crèdit	16.036.777,81	4.632.057,68
V. Ajustos per periodificació	***295.042,22***	***292.793,17***
1. Despeses anticipades	**295.042,22**	**292.793,17**
TOTAL ACTIU (A + C)	**283.984.834,35**	**304.361.806,37**

PASSIU	2018	2017
A) FONS PROPIS	**236.534.865,75**	**243.205.894,86**
I. Patrimoni	***243.205.894,86***	***239.195.228,77***
1. Patrimoni	240.507.457,91	236.496.791,82
2. Patrimoni rebut en cessió	2.698.436,95	2.698.436,95
IV. Resultats de l'exercici	***-6.671.029,11***	***4.010.666,09***
1. Resultats de l'exercici	-6.671.029,11	4.010.666,09
B) PROVISIONS DESPESES I RISCOS a llarg termini	**79.037,58**	**262.365,98**
1. Provisió incentius a la jubilació voluntària	79.037,58	262.365,98
C) INGRESSOS A DISTRIBUIR EN DIVERSOS EXERCICIS	**3.777.986,98**	**3.902.148,98**
I. Ingressos a distribuir en diversos exercicis	3.777.986,98	3.902.148,98
D) CREDITORS a llarg termini	**5.999.478,12**	**8.933.154,63**
II. Altres deutes a llarg termini	***5.999.478,12***	***8.933.154,63***
1. Deutes amb entitats de crèdit	5.999.478,12	8.933.154,63
I) CREDITORS a curt termini	**37.250.159,92**	**46.864.585,07**
II. Deutes amb entitats de crèdit	***2.992.278,68***	***4.122.633,81***
1. Préstecs i altres deutes	2.874.235,25	3.883.747,23
2. Deutes per interessos no vençuts	118.043,43	238.886,58
III. Creditors	***8.849.732,49***	***8.960.403,35***
1. Creditors pressupostaris per despeses	5.003.167,05	5.320.888,19
2. Creditors pressupostaris per devolució d'ingressos	13.767,29	15.834,37
3. Creditors no pressupostaris	1.360.038,74	1.421.979,52
4. Administracions públiques	2.248.377,96	2.008.300,10
5. Fiances i dipòsits rebuts	224.381,45	193.401,17
IV. Ajustos per periodificació	***25.408.148,75***	***33.781.547,91***
1. Ingressos anticipats	**25.408.148,75**	**33.781.547,91**
F) PROVISIONS DESPESES I RISCOS a curt termini	**343.306,00**	**1.193.656,85**
I. Provisió per a despeses i riscos a curt termini	***343.306,00***	***1.193.656,85***
TOTAL PASSIU (A + B + C + D + I + F)	**283.984.834,35**	**304.361.806,37**

UNIVERSITAT JAUME I DE CASTELLÓ
COMPTE DEL RESULTAT ECONOMICOPATRIMONIAL
(en euros)

DEURE	2018	2017
A) DESPESES	**111.323.283,87**	**107.014.350,62**
1. Despeses de funcionament dels serveis i prestacions socials	***106.079.721,17***	***102.202.047,01***
a) Despeses de personal	**74.924.036,55**	**70.084.945,29**
1. Sous i salaris	64.315.288,73	60.150.718,61
2. Seguretat social a càrrec de l'empresa	10.608.747,82	9.934.226,68
c) Dotació per a amortització immobilitzat	**8.167.826,81**	**7.972.931,08**
d) Variació provisions de tràfic	**489.476,82**	**1.462.600,35**
i) Altres despeses de gestió	**22.068.284,31**	**20.501.840,20**
1. Tributs	96.613,23	74.312,01
2. Arrendaments	156.758,58	156.685,37
3. Reparació i conservació	4.390.091,09	4.137.700,55
4. Subministraments	3.738.113,14	3.157.606,14
5. Comunicacions	100.980,12	83.278,01
6. Treballs realitzats per altres empreses	7.101.881,42	6.786.634,56
7. Assegurances	152.551,26	113.142,22
8. Transports	35.366,44	54.853,22
9. Material d'oficina	925.757,64	828.641,30
10. Indemnitzacions per raó del servei	3.126.994,92	3.243.233,24
11. Despeses diverses	2.243.176,47	1.865.753,58
f) Despeses financeres	**430.096,68**	**2.179.730,09**
2. Transferències i subvencions	***3.405.261,88***	***2.861.384,13***
a) Transferències corrents	3.364.329,82	2.846.827,01
c) Transferències de capital	40.932,06	14.557,12
3. Pèrdues i despeses extraordinàries	***1.838.300,82***	***1.950.919,48***
a) Pèrdues procedents de l'immobilitzat	**12.186,71**	**48.328,62**
b) Altres resultats extraordinaris	**679.821,04**	**934.081,72**
d) Despeses i pèrdues d'exercicis anteriors	**1.146.293,07**	**968.509,14**
ESTALVI (Resultat positiu)	**0,00**	**4.010.666,09**
TOTALS	**111.323.283,87**	**111.025.016,71**

HAVER	2018	2017
B) INGRESSOS	**104.652.254,76**	**111.025.016,71**
1. Ingressos de gestió ordinària	***24.470.741,66***	***23.089.733,76***
a) Taxes, preus i prestacions de serveis	**24.017.215,96**	**22.595.000,99**
1. Ingressos per venda de productes	95.710,28	89.177,78
2. Ingressos per taxes acadèmiques i secretaria	16.020.888,00	16.520.565,63
3. Ingressos per prestació de serveis	7.900.617,68	5.985.257,58
b) Reintegraments de despeses d'exercicis tancats	**14.189,49**	**18.370,39**
c) Altres ingressos de gestió	**435.452,02**	**467.439,74**
f) Ingressos financers	**3.884,19**	**8.922,64**
3. Transferències i subvencions	***79.223.847,61***	***87.151.872,48***
a) Subvencions corrents	**5.622.502,56**	**8.646.909,19**
b) Transferències corrents	**72.561.979,88**	**67.590.057,10**
c) Subvencions de capital	**1.039.365,17**	**10.914.906,19**
4. Guanys i ingressos extraordinaris	***957.665,49***	***783.410,47***
a) Beneficis procedents de l'immobilitzat	23.020,03	82.264,17
d) Ingressos i beneficis d'altres exercicis	934.645,46	701.146,30
DESESTALVI (Resultat negatiu)	**6.671.029,11**	**0,00**
TOTALS	**111.323.283,87**	**111.025.016,71**

B Formulación de cuentas anuales del ejercicio 2019

Los precedentes estados financieros, que comprenden el balance, la cuenta del resultado económico patrimonial, el estado de flujos de efectivo, los estados de liquidación del presupuesto y la memoria, constituidos conjuntamente e inseparablemente como el expediente "Cuentas anuales del ejercicio 2019 de la Universitat Jaume I de Castellón", comprenden todas las operaciones verificadas en el correspondiente año natural y se desprenden de sus registros contables y justificantes que los soportan. Se relaciona el importe de las principales magnitudes formuladas, así como, de conformidad con la Ley Orgánica 2/2012, de 27 de abril, de Estabilidad Presupuestaria y Sostenibilidad Financiera, una referencia al cumplimiento del principio de estabilidad presupuestaria.

El jefe del Servicio de Información Contable	El gerente,	La rectora
Víctor Viciano Isasi	Andrés Marzal Varó	Eva Alcón Soler

C Certificado de aprobación del Consejo de Gobierno para su presentación al Consejo Social

Doña Cristina Pauner Chulvi, Secretaria General de la Universitat Jaume I de Castelló,

CERTIFICA: Que el Consejo de Gobierno de al Universitat Jaume I de Castelló, en sesión ordinaria celebrada el día 24 de abril de 2020, acordó aprobar para su presentación al Consejo Social de la Universitat Jaume I de Castelló, la memoria económica correspondiente al ejercicio presupuestario 2019 (Cuentas anuales a 31 de diciembre de 2019), cuyas principales magnitudes (en euros) son:

Patrimonio neto	228.480.014,63
Resultado (desahorro) neto del ejercicio	-6.422.762,15
Superávit de financiación del ejercicio	3.698.124,19
Capacidad del financiación (equilibrio) SEC2010	8.840.976,29
Exceso de fiananciación afectada	23.744.779,19
Remanente de tesorería no afectado	25.216.380,42
Remanente de tesorería total	52.620.095,91

Para que así conste, a los efectos que proceda, expido el presente certificado, emitido con anterioridad a la aprobación del acta, en Castellón de la Plana, a 24 de abril de 2020.

D.ª Cristina Pauner Chulvi
Secretaria General

D Certificado de aprobación por el Pleno del Consejo Social

Don Javier Grandío Botella, Secretario del Consejo Social de la Universitat Jaume I de Castelló,

CERTIFICA: Que el Consejo Social de la Universitat Jaume I de Castelló, en sesión celebrada el día 28 de abril de 2020, acordó la aprobación de las cuentas anuales correspondientes al ejercicio 2019 de la Universitat Jaume I de Castelló, cuyas principales magnitudes (en euros) son:

Patrimonio neto	228.480.014,63
Resultado (desahorro) neto del ejercicio	-6.422.762,15
Superávit de financiación del ejercicio	3.698.124,19
Capacidad del financiación (equilibrio) SEC2010	8.840.976,29
Exceso de fiananciación afectada	23.744.779,19
Remanente de tesorería no afectado	25.216.380,42
Remanente de tesorería total	52.620.095,91

Para que así conste, a los efectos que proceda, expido el presente certificado, emitido con anterioridad a la aprobación del acta, en Castellón de la Plana, a 28 de abril de 2020.

V.º B.º
El Presidente,

D. Javier Grandío Botella
Secretario del Consejo Social

D. Sebastián Pla Colomina

Universitat Miguel Hernández d'Elx

UNIVERSITAS Miguel Hernández

Cuenta General Ejercicio 2019

Servicio de Información Contable, Gestión Económica y Financiera

ÍNDICE

		Pág.
1	Balance de Situación	3
2	Cuenta de Resultado Económico Patrimonial	4
3	Estado de cambios del Patrimonio Neto	5
4	Estado de flujos de efectivo	6
5	Ejecución del Presupuesto	7
	Gastos	7
	Ingresos	20
	Gastos Cerrados	22
	Ingresos Cerrados	24
	Resultado Presupuestario	26
6	Memoria	27
1	Organización y actividad	28
2	Gestión indirecta de servicios públicos, convenios y otras formas de colaboración	43
3	Bases de presentación de las cuentas	45
4	Normas de reconocimiento y valoración	47
5	Inmovilizado material	55
6	Inversiones inmobiliarias	57
7	Inmovilizado intangible	57
8	Arrendamientos financieros y otras operaciones de naturaleza similar	58
9	Activos financieros	59
10	Pasivos financieros	63
11	Coberturas contables	66
12	Activos construidos o adquiridos para otras entidades y otras existencias	66
13	Moneda extranjera	66
14	Transferencias, subvenciones y otros ingresos y gastos	67
15	Provisiones y contingencias	72
16	Información sobre medio ambiente	72
17	Activos en estado de venta	72
18	Presentación por actividades de la cuenta del resultado económico patrimonial	73
19	Operaciones por administración de recursos por cuenta de otros entes públicos	73
20	Operaciones no presupuestarias de tesorería	73
21	Contratación administrativa	75
22	Valores recibidos en depósito	76
23	Información presupuestaria	76
	Remanente de Tesorería	98
24	Indicadores financieros, patrimoniales y presupuestarios	101
25	Información sobre el coste de las actividades	107
26	Indicadores de gestión	109
27	Hechos posteriores al cierre	109
28	Aspectos derivados de la transición a las nuevas normas contables	112
ANEXO	Balance y Cuenta Resultados Ejercicio 2018	114

ACTIVO		2019
A) ACTIVO NO CORRIENTE		**253.941.472,41**
I. Inmovilizado intangible	NOTA 7	**357.144,59**
1. Inversión en investigación y desarrollo		230.025,03
2. Propiedad industrial e intelectual		35.000,00
3. Aplicaciones informáticas		92.119,56
4. Inv. s/ activos en rég. de arrend. o cedidos		0,00
5. Otro inmovilziado intangible		0,00
II. Inmovilizado material	NOTA 5	**244.542.454,13**
1. Terrenos		38.032.758,97
2. Construcciones		186.784.542,52
3. Infraestructuras		0,00
4. Bienes del patrimonio histórico		537.311,17
5. Otro inmovilizado material		12.145.511,90
6. Inmovilizado en curso y anticipos		7.042.329,57
V. Inversiones financieras a largo plazo	NOTA 9.1	**9.041.873,69**
1. Inversiones financieras en patrimonio		102.739,68
2. Créditos y valores representativos de deuda		8.629.239,86
3. Derivados financieros		0,00
4. Otras inversiones financieras		309.894,15
B) ACTIVO CORRIENTE		**145.793.736,85**
III. Deudores y otras cuentas a cobrar		**52.175.111,17**
1. Deudores por operaciones de gestión	NOTA 23	46.433.778,82
2. Otras cuentas a cobrar	NOTA 20	4.907.506,65
3. Administraciones públicas	NOTA 20	833.825,70
V. Inversiones financieras a CP	NOTA 9.1	**10.527.923,79**
2. Créditos y valores representativos de deuda		10.527.923,79
VI. Ajustes por periodificación		**0,00**
VII. Efectivo y otros activos líquidos equivalentes		**83.090.701,89**
2. Tesorería		83.090.701,89
TOTAL ACTIVO (A+B)		**399.735.209,26**

PASIVO		2019
A) PATRIMONIO NETO		**362.469.201,84**
I. Patrimonio aportado		**24.862.070,72**
II. Patrimonio generado		**290.725.631,55**
1. Resultados de ejercicios anteriores	NOTA 28	289.590.305,35
2. Resultados de ejercicio		1.135.326,20
III. Ajustes por cambios de valor		**0,00**
IV. Otros incrementos patrimoniales pendientes de imputación a resultados	NOTA 28	**46.881.499,57**
B) PASIVO NO CORRIENTE		**9.859.699,54**
I. Provisiones a largo plazo		**2.067.744,36**
II. Deudas a largo plazo	NOTA 10	**7.791.955,18**
2. Deudas con entidades de crédito		3.066.346,66
4. Otras deudas		4.725.608,52
C) PASIVO CORRIENTE		**27.406.307,88**
I. Provisiones a corto plazo		**0,00**
II. Deudas a corto plazo	NOTA 10	**5.800.389,40**
2. Deudas con entidades de crédito		2.957.675,40
4. Otras deudas		2.842.714,00
IV. Acreedores y otras cuentas a pagar		**7.438.776,61**
1. Acreedores por operaciones de gestión	NOTA 23	2.910.665,64
2. Otras cuentas a pagar	NOTA 20	1.393.604,51
3. Administraciones públicas	NOTA 20	3.134.506,46
V. Ajustes por periodificación		**14.167.141,87**
TOTAL PATRIMONIO NETOY PASIVO (A+B+C)		**399.735.209,26**

		2019
1. Ingresos tributarios y cotizaciones sociales		**911.553,06**
b) Tasas	911.553,06	
2. Transferencias y subvenciones recibidas		**83.021.226,72**
a) Del ejercicio	82.935.227,32	
a.1) Subvenciones recibidas para financiar gasto del ejercicio	19.444.784,98	
a.2) Transferencias	59.467.361,70	
a.3) Subvenciones recibidas para cancelacion de pasivos que no supongan financiación específica de un elemento patrimonial	4.023.080,64	
b) Imputación de subvenciones para el inmovilizado no financiero	85.999,40	
c) Imputación de subvenciones para activos corrientes y otras		
3. Ventas netas y prestaciones de servicios		**19.397.167,53**
a) Ventas netas	1.401,44	
b) Prestaciones de servicios	19.395.766,09	
5. Trabajos realizados por la entidad para su inmovilizado		**2.005.660,01**
6. Otros ingresos de gestión ordinaria		**5.595.216,09**
7. Exceso de provisiones		**236.069,60**
A) TOTAL INGRESOS DE GESTION ORDINARIA (1+2+3+5+6+7)		**111.166.893,01**
8. Gastos de personal		**-70.652.566,20**
a) Sueldos, salarios y asimilados	-60.131.409,34	
b) Cargas sociales	-10.521.156,86	
9. Transferencias y subvenciones concedidas		**-1.386.678,29**
11. Otros gastos de gestión corriente		**-28.789.681,81**
a) Suministros y servicios exteriores	-28.786.765,12	
b) Tributos	-2.916,69	
c) Otros		
12. Amortización del inmovilizado		**-8.924.903,35**
B) TOTAL DE GASTOS DE GESTION ORDINARIA (8+9+11+12)		**-109.753.829,65**
I. RESULTADO (AHORRO O DESAHORRO) DE LA GESTION ORDINARIA (A+B)		**1.413.063,36**
13. Deterioro de valor de resultados por enajenación del inmovilizado no finaciero y activos en estado de venta		**123.385,29**
a) Deterioro de valor	0,00	
b) Bajas y enajenaciones	123.385,29	
c) Imputación de subvenciones para inmovilizado no financiero	0,00	
14. Otras partidas no ordinarias		**12.729,87**
a) Ingresos	38.043,03	
b) Gastos	-25.313,16	
II. RESULTADO DE OPERACIONES NO FINANCIERAS (I+13+14)		**1.549.178,52**
15. Ingresos financieros		**428.519,34**
a) De participaciones en instrumentos de patrimonio	186.576,55	
b) De valores negociables y de créditos del activo inmovilizado	241.942,79	
16. Gastos financieros		**-437.971,42**
b) Otros	-437.971,42	
19. Diferencias de cambio		**4.940,66**
20. Deterioro de valor, bajas y enajenaciones de activos y pasivos financieros		**-409.340,90**
b) Otros	-409.340,90	
III RESULTADO DE OPERACIONES FINANCIERAS (15+16+19+20)		**-413.852,32**
IV RESULTADO (AHORRO O DESAHORRO) NETO DEL EJERCICIO (II+III)		**1.135.326,20**

1. ESTADO TOTAL DE CAMBIOS EN EL PATRIMONIO NETO

		I. Patrimonio aportado	II. Patrimonio generado	III. Ajustes por cambios de valor	IV. Otros Incr. Patrimoniales	TOTAL
A. PATRIMONIO NETO AL FINAL DEL EJERCICIO 2018		**63.316.920,86**	**299.516.608,01**	**0,00**	**0**	**362.833.528,87**
B. AJUSTES POR CAMBIOS DE CRITERIOS CONTABLES Y CORRECCIÓN DE ERRORES	NOTA 28	-34.431.769,50	-9.926.302,66	0,00	44.358.072,16	0,00
C. PATRIMONIO NETO INICIAL AJUSTADO DEL EJERCICIO (A+B)		**28.885.151,36**	**289.590.305,35**	**0,00**	**44.358.072,16**	**362.833.528,87**
D. VARIACIONES DEL PATRIMONIO NETO EJERCICIO 2019		**-4.023.080,64**	**1.135.326,20**		**2.523.427,41**	**3.658.753,61**
1. Ingresos y gastos reconocidos en el ejrcicio	NOTA 14		1.135.326,20		2.523.427,41	3.658.753,61
2. Operaciones con la entidad o entidades propietarias		-4.023.080,64				
3. Otras variaciones del patrimonio neto.						
E. PATRIMONIO NETO AL FINAL DEL EJERCICIO		**24.862.070,72**	**290.725.631,55**	**0,00**	**46.881.499,57**	**362.469.201,84**

2. ESTADO DE INGRESOS Y GASTOS RECONOCIDOS

	2019
I. Resultado económico patrimonial	**1.135.326,20**
II. Ingresos y gastos reconocidos directamene en el patrimonio neto.	**7.076.723,97**
1. Inmovilizado no financiero	
2. Activos y pasivos financieros	
3. Coberturas contables	
4. Otros incrementos patrimoniales	7.076.723,97
III, Transferencias a la cuenta del resultado ec. patr. o al valor inicial de la partida cubierta:	**-4.553.296,56**
1. Inmovilizado no financiero	
2. Activos y pasivos financieros	
3. Coberturas contables	
4. Otros incrementos patrimoniales	-4.553.296,56
IV. Total ingresos y gastos reconocidos (I+II+III)	**3.658.753,61**

3. ESTADO DE OPERACIONES CON LA ENTIDAD O ENTIDADES PROPIETARIAS

	2019
a) Operaciones patrimoniales con la entidad propietaria	**-4.023.080,64**
1. Aportación patrimonial dineraria	-4.023.080,64
2. Aportación de bienes y derechos	
3. Asunción y condonación de pasivos financieros	
4. Otras aportacaiones de la entidad o entidades propietarias	
5. (-) Devolución de bienes y derechos	
6. (-) Otras devoluciones a la entidad o entidades propietarias	
b) Otras operaciones patrimoniales con la entidad propietaria	**0,00**
1. Ingresos y gastos reconocidos directamente en la cuenta del resulado económico patrimonial	
2. Ingresos y gastos reconocidos directamente en el patrimonio neto	

	2019	
I. FLUJOS DE EFECTIVO DE LAS ACTIVIDADES DE GESTIÓN		**15.539.944,62**
A) Cobros:		**115.225.649,07**
1. Ingresos tributarios y cotizaciones sociales	729.848,35	
2. Transferencias y subvenciones recibidas	93.787.514,61	
3. Ventas netas y prestaciones de servicios	19.977.125,32	
4. Gestión de recursos reaudados por cuenta de otros entes	0,00	
5. Intereses y dividendos cobrados	241.942,79	
6. Otros cobros	489.218,00	
B) Pagos:		**99.685.704,45**
7. Gastos de personal	70.631.521,83	
8. Transferencias y subvenciones concedidas	1.354.240,10	
9. Aprovisionamientos	0,00	
10. Otros gastos de gestión	26.877.593,16	
11. Gestión de recursos reacudados por cuenta de otros entes	0,00	
12. Intereses pagados	523.627,86	
13. Otros pagos	298.721,50	
II. FLUJOS DE EFECTIVO DE LAS ACTIVIDADES DE INVERSIÓN	**-**	**10.290.805,07**
C) Cobros:		**254.799,23**
1. Venta de inversiones reales	0,00	
2. Venta de activos financieros	254.799,23	
3. Otros cobros de las actividades de inversión	0,00	
D) Pagos:		**10.545.604,30**
4.Compra de inversiones reales	10.543.954,30	
5. Compra de activos financieros	1.650,00	
6 Otros pagos de las actividades de inversión	0,00	
III. FLUJOS DE EFECTIVO DE LAS ACTIVIDADES DE FINANCIACIÓN	**-**	**1.967.944,96**
E) Aumentos en el patrimonio		**0,00**
1.Aportaciones de la entidad o entidades propietarias	0,00	
F) Pagos a la entidad o entidades propietarias		**0,00**
2. Devolución de aprotaciones y reparto de resulados a la entidad o entidades propietaria:	0,00	
G) Cobros por emisión de pasivos financieros		**2.435.347,58**
3. Obligaciones y otros valores negociables	0,00	
4. Préstamos recibidos	0,00	
5. Otras deudas	2.435.347,58	
H) Pagos por reembolso de pasivos financieros		**4.403.292,54**
6. Obligaciones y otros valores negociables	0,00	
7. Préstamos recibidos	4.023.080,64	
8. Otras deudas.	380.211,90	
IV. FLUJOS DE EFECTIVO PENDIENTES DE CLASIFICACÓN		**114.487,43**
I) Cobros pendientes de aplicación		**169.303,68**
	169.303,68	
J) Pagos pendientes de aplicación		**54.816,25**
	54.816,25	
V. EFECTIVO DE LAS VARIACIONES DE LOS TIPOS DE CAMBIO		**4.940,66**
VI. INCREMENTO/DISMINUCIÓN NETA DEL EFECTIVO Y ACTIVOS LIQUIDOS EQUIVALENTES AL EFECTIVO (I+II+III+IV+V)		**3.400.622,68**
Efectivo y activos líquidos equivalentes al efectivo al inicio del ejercicio	79.690.079,21	
Efectivo y activos líquidos equivalentes al efectivo al final del ejercicio	83.090.701,89	

Orgánica	30	Universidad Miguel Hernández
Programa	121	Gestión del Plan Estratégico de Calidad

CLASIFICACIÓN ECONÓMICA	DESCRIPCIÓN	CRÉDITOS PRESUPUESTARIOS INICIAL	MODIFICAC.	DEFINITIVO	GASTOS COMPROM.	OO.RR. NETAS A 31-12	REMANENTES CRÉDITO	PAGOS	OO. PENDIENTES PAGO A 31-12
16	Incentivos al rendimiento	159.300,00	0,00	159.300,00	135.000,00	135.000,00	24.300,00	135.000,00	0,00
TOT. CAPÍTULO 1	**PERSONAL**	**159.300,00**	**0,00**	**159.300,00**	**135.000,00**	**135.000,00**	**24.300,00**	**135.000,00**	**0,00**
21	Reparaciones, mantenimiento y conservación	0,00	0,00	0,00	937,65	937,65	-937,65	937,65	0,00
22	Material, suministros y otros	24.600,00	-2.476,23	22.123,77	69.963,38	69.963,38	-47.839,61	62.564,03	7.399,35
23	Indemnizaciones por razón del servicio	0,00	0,00	0,00	12.628,97	12.628,97	-12.628,97	12.624,22	4,75
24	Gastos funcionamiento Campus, Centros, Dptos y otros ctros de gto	15.100,00	145.410,68	160.510,68	6.143,57	6.143,57	154.367,11	6.143,57	0,00
TOT. CAPÍTULO 2	**COMPRA BIENES CORRIENTES Y GASTOS DE FUNCIONAMIENTO**	**39.700,00**	**142.934,45**	**182.634,45**	**89.673,57**	**89.673,57**	**92.960,88**	**82.269,47**	**7.404,10**
TOT. CAPÍTULO 3	**GASTOS FINANCIEROS**	**0,00**	**0,00**	**0,00**	**0,00**	**0,00**	**0,00**	**0,00**	**0,00**
48	A familias e instituciones sin fines de lucro	154.200,00	-154.041,72	158,28	0,00	0,00	158,28	0,00	0,00
TOT. CAPÍTULO 4	**TRANSFERENCIAS CORRIENTES**	**154.200,00**	**-154.041,72**	**158,28**	**0,00**	**0,00**	**158,28**	**0,00**	**0,00**
62	Inversión asociada al funcionamiento operativo de los servicios	9.100,00	6.738,27	15.838,27	15.511,07	15.511,07	327,20	13.694,69	1.816,38
68	Inversiones en estudios, proyectos en curso y otro inmov. inmaterial	0,00	5.805,70	5.805,70	0,00	0,00	5.805,70	0,00	0,00
TOT. CAPÍTULO 6	**INVERSIONES REALES**	**9.100,00**	**12.543,97**	**21.643,97**	**15.511,07**	**15.511,07**	**6.132,90**	**13.694,69**	**1.816,38**
TOT. CAPÍTULO 7	**TRANSFERENCIAS DE CAPITAL**	**0,00**	**0,00**	**0,00**	**0,00**	**0,00**	**0,00**	**0,00**	**0,00**
TOT. CAPÍTULO 8	**ACTIVOS FINANCIEROS**	**0,00**	**0,00**	**0,00**	**0,00**	**0,00**	**0,00**	**0,00**	**0,00**
TOT. CAPÍTULO 9	**PASIVOS FINANCIEROS**	**0,00**	**0,00**	**0,00**	**0,00**	**0,00**	**0,00**	**0,00**	**0,00**
TOTAL GENERAL		**362.300,00**	**1.436,70**	**363.736,70**	**240.184,64**	**240.184,64**	**123.552,06**	**230.964,16**	**9.220,48**

Orgánica	30	Universidad Miguel Hernández
Programa	122	Dirección y servicios generales

CLASIFICACIÓN ECONÓMICA	DESCRIPCIÓN	CRÉDITOS PRESUPUESTARIOS INICIAL	MODIFICAC.	DEFINITIVO	GASTOS COMPROM.	OO.RR. NETAS A 31-12	REMANENTES CRÉDITO	PAGOS	OO. PENDIENTES PAGO A 31-12
			FINAL-INICIAL						
15	Otro personal	0,00	44.608,46	44.608,46	0,00	0,00	44.608,46	0,00	0,00
16	Incentivos al rendimiento	0,00	0,00	0,00	0,00	0,00	0,00	0,00	0,00
17	Cuotas, prestaciones y gastos sociales	0,00	0,00	0,00	0,00	0,00	0,00	0,00	0,00
19	Sin descripición	553.364,56	-472.000,00	81.364,56	0,00	0,00	81.364,56	0,00	0,00
TOT. CAPÍTULO 1	**PERSONAL**	**553.364,56**	**-427.391,54**	**125.973,02**	**0,00**	**0,00**	**125.973,02**	**0,00**	**0,00**
20	Arrendamientos y cánones	220.200,00	-200.000,00	20.200,00	7.925,41	7.295,46	12.904,54	7.295,46	0,00
21	Reparaciones, mantenimiento y conservación	4.018.094,34	256.305,20	4.274.399,54	3.795.899,20	3.630.167,56	644.231,98	2.983.878,11	646.289,45
22	Material, suministros y otros	13.062.329,85	2.358.801,73	15.421.131,58	13.583.312,93	12.379.394,98	3.041.736,60	10.595.159,54	1.784.235,44
23	Indemnizaciones por razón del servicio	49.000,00	-5.211,78	43.788,22	126.454,07	126.454,07	-82.665,85	118.226,17	8.227,90
24	Gastos funcionamiento Campus, Centros, Dptos y otros ctros de gto	357.437,00	57.638,23	415.075,23	3.712,03	3.712,03	411.363,20	3.712,03	0,00
TOT. CAPÍTULO 2	**COMPRA BIENES CORRIENTES Y GASTOS DE FUNCIONAMIENTO**	**17.707.061,19**	**2.467.533,38**	**20.174.594,57**	**17.517.303,64**	**16.147.024,10**	**4.027.570,47**	**13.708.271,31**	**2.438.752,79**
31	Préstamos y anticipos (moneda nacional)	419.640,00	104.240,18	523.880,18	503.931,21	503.931,21	19.948,97	503.931,21	0,00
35	Intereses de demora y otros gastos financieros	0,00	57,95	57,95	19.696,65	19.696,65	-19.638,70	19.696,65	0,00
TOT. CAPÍTULO 3	**GASTOS FINANCIEROS**	**419.640,00**	**104.298,13**	**523.938,13**	**523.627,86**	**523.627,86**	**310,27**	**523.627,86**	**0,00**
48	A familias e instituciones sin fines de lucro	31.000,00	13.761,27	44.761,27	31.681,58	31.681,58	13.079,69	31.681,58	0,00
TOT. CAPÍTULO 4	**TRANSFERENCIAS CORRIENTES**	**31.000,00**	**13.761,27**	**44.761,27**	**31.681,58**	**31.681,58**	**13.079,69**	**31.681,58**	**0,00**
60	Inversión en infraestructura y bienes destinados al uso general	2.215.795,57	2.528.065,23	4.743.860,80	3.969.097,64	3.589.180,40	1.154.680,40	2.992.648,92	596.531,48
62	Inversión asociada al funcionamiento operativo de los servicios	4.723.336,31	1.270.637,79	5.993.974,10	3.417.481,25	2.939.902,27	3.054.071,83	2.608.453,69	331.448,58
TOT. CAPÍTULO 6	**INVERSIONES REALES**	**6.939.131,88**	**3.798.703,02**	**10.737.834,90**	**7.386.578,89**	**6.529.082,67**	**4.208.752,23**	**5.601.102,61**	**927.980,06**
TOT. CAPÍTULO 7	**TRANSFERENCIAS DE CAPITAL**	**0,00**	**0,00**	**0,00**	**0,00**	**0,00**	**0,00**	**0,00**	**0,00**
TOT. CAPÍTULO 8	**ACTIVOS FINANCIEROS**	**0,00**	**0,00**	**0,00**	**0,00**	**0,00**	**0,00**	**0,00**	**0,00**
90	Amortización de deuda emitida en moneda nacional	389.946,00	0,00	389.946,00	389.714,86	389.714,86	231,14	380.211,90	9.502,96
91	Amortización de préstamos en moneda nacional	4.026.910,00	0,00	4.026.910,00	4.023.080,64	4.023.080,64	3.829,36	4.023.080,64	0,00
TOT. CAPÍTULO 9	**PASIVOS FINANCIEROS**	**4.416.856,00**	**0,00**	**4.416.856,00**	**4.412.795,50**	**4.412.795,50**	**4.060,50**	**4.403.292,54**	**9.502,96**
TOTAL GENERAL		**30.067.053,63**	**5.956.904,26**	**36.023.957,89**	**29.871.987,47**	**27.644.211,71**	**8.379.746,18**	**24.267.975,90**	**3.376.235,81**

Orgánica	30	Universidad Miguel Hernández
Programa	131	Relaciones Internacionales

CLASIFICACIÓN ECONÓMICA	DESCRIPCIÓN	CRÉDITOS PRESUPUESTARIOS INICIAL	MODIFICAC.	DEFINITIVO	GASTOS COMPROM.	OO.RR. NETAS A 31-12	REMANENTES CRÉDITO	PAGOS	OO. PENDIENTES PAGO A 31-12
TOT. CAPÍTULO 1	**PERSONAL**	**0,00**	**0,00**	**0,00**	**0,00**	**0,00**	**0,00**	**0,00**	**0,00**
21	Reparaciones, mantenimiento y conservación	0,00	0,00	0,00	79,66	79,66	0,00	79,66	0,00
22	Material, suministros y otros	400.773,99	697.324,62	1.098.098,61	673.536,62	673.536,62	424.561,99	628.926,94	44.609,68
23	Indemnizaciones por razón del servicio	110.000,00	-99.973,00	10.027,00	40.018,52	40.018,52	-29.991,52	39.564,82	453,70
24	Gastos funcionamiento Campus, Centros, Dptos y otros ctros de gto	26.800,00	-3.983,40	22.816,60	0,00	0,00	22.816,60	0,00	0,00
TOT. CAPÍTULO 2	**COMPRA BIENES CORRIENTES Y GASTOS DE FUNCIONAMIENTO**	**537.573,99**	**593.368,22**	**1.130.942,21**	**713.634,80**	**713.634,80**	**417.387,07**	**668.571,42**	**45.063,38**
TOT. CAPÍTULO 3	**GASTOS FINANCIEROS**	**0,00**	**0,00**	**0,00**	**0,00**	**0,00**	**0,00**	**0,00**	**0,00**
48	A familias e instituciones sin fines de lucro	857.960,00	163.061,41	1.021.021,41	803.377,31	643.680,90	377.340,51	629.742,71	13.938,19
TOT. CAPÍTULO 4	**TRANSFERENCIAS CORRIENTES**	**857.960,00**	**163.061,41**	**1.021.021,41**	**803.377,31**	**643.680,90**	**377.340,51**	**629.742,71**	**13.938,19**
62	Inversión asociada al funcionamiento operativo de los servicios	0,00	1.599,00	1.599,00	1.596,22	1.596,22	2,78	1.596,22	0,00
TOT. CAPÍTULO 6	**INVERSIONES REALES**	**0,00**	**1.599,00**	**1.599,00**	**1.596,22**	**1.596,22**	**2,78**	**1.596,22**	**0,00**
72	A la Seguridad Social	0,00	6.000,00	6.000,00	0,00	0,00	6.000,00	0,00	0,00
TOT. CAPÍTULO 7	**TRANSFERENCIAS DE CAPITAL**	**0,00**	**6.000,00**	**6.000,00**	**0,00**	**0,00**	**6.000,00**	**0,00**	**0,00**
TOT. CAPÍTULO 8	**ACTIVOS FINANCIEROS**	**0,00**	**0,00**	**0,00**	**0,00**	**0,00**	**0,00**	**0,00**	**0,00**
TOT. CAPÍTULO 9	**PASIVOS FINANCIEROS**	**0,00**	**0,00**	**0,00**	**0,00**	**0,00**	**0,00**	**0,00**	**0,00**
TOTAL GENERAL		**1.395.533,99**	**764.028,63**	**2.159.562,62**	**1.518.608,33**	**1.358.911,92**	**800.730,36**	**1.299.910,35**	**59.001,57**

Orgánica	30	Universidad Miguel Hernández
Programa	134	Subvención a instituciones sin ánimo de lucro y cooperación al desarrollo

CLASIFICACIÓN ECONÓMICA	DESCRIPCIÓN	CRÉDITOS PRESUPUESTARIOS INICIAL	MODIFICAC.	DEFINITIVO	GASTOS COMPROM.	OO.RR. NETAS A 31-12	REMANENTES CRÉDITO	PAGOS	OO. PENDIENTES PAGO A 31-12
TOT. CAPÍTULO 1	**PERSONAL**	**0,00**	**0,00**	**0,00**	**0,00**	**0,00**	**0,00**	**0,00**	**0,00**
22	Material, suministros y otros	4.000,00	128.476,05	132.476,05	59.805,52	59.805,52	72.670,53	59.649,07	156,45
23	Indemnizaciones por razón del servicio	0,00	0,00	0,00	11.972,22	11.972,22	-11.972,22	11.972,22	0,00
24	Gastos funcionamiento Campus, Centros, Dptos y otros ctros de gto	0,00	2.706,35	2.706,35	0,00	0,00	2.706,35	0,00	0,00
TOT. CAPÍTULO 2	**COMPRA BIENES CORRIENTES Y GASTOS DE FUNCIONAMIENTO**	**4.000,00**	**131.182,40**	**135.182,40**	**71.777,74**	**71.777,74**	**63.404,66**	**71.621,29**	**156,45**
TOT. CAPÍTULO 3	**GASTOS FINANCIEROS**	**0,00**	**0,00**	**0,00**	**0,00**	**0,00**	**0,00**	**0,00**	**0,00**
48	A familias e instituciones sin fines de lucro	82.800,00	48.887,84	131.687,84	99.198,59	38.707,33	92.980,51	38.707,33	0,00
TOT. CAPÍTULO 4	**TRANSFERENCIAS CORRIENTES**	**82.800,00**	**48.887,84**	**131.687,84**	**99.198,59**	**38.707,33**	**92.980,51**	**38.707,33**	**0,00**
68	Inversiones en estudios, proyectos en curso y otro inmov. inmaterial	0,00	165.538,30	165.538,30	74.462,82	47.128,92	118.409,38	46.549,13	579,79
TOT. CAPÍTULO 6	**INVERSIONES REALES**	**0,00**	**165.538,30**	**165.538,30**	**74.462,82**	**47.128,92**	**118.409,38**	**46.549,13**	**579,79**
79	Al exterior	20.000,00	0,00	20.000,00	20.000,00	20.000,00	0,00	20.000,00	0,00
TOT. CAPÍTULO 7	**TRANSFERENCIAS DE CAPITAL**	**20.000,00**	**0,00**	**20.000,00**	**20.000,00**	**20.000,00**	**0,00**	**20.000,00**	**0,00**
TOT. CAPÍTULO 8	**ACTIVOS FINANCIEROS**	**0,00**	**0,00**	**0,00**	**0,00**	**0,00**	**0,00**	**0,00**	**0,00**
TOT. CAPÍTULO 9	**PASIVOS FINANCIEROS**	**0,00**	**0,00**	**0,00**	**0,00**	**0,00**	**0,00**	**0,00**	**0,00**
TOTAL GENERAL		**106.800,00**	**345.608,54**	**452.408,54**	**265.439,15**	**177.613,99**	**274.794,55**	**176.877,75**	**736,24**

Orgánica	30	Universidad Miguel Hernández
Programa	322	Promoción empresarial y empleo universitario

CLASIFICACIÓN ECONÓMICA	DESCRIPCIÓN	CRÉDITOS PRESUPUESTARIOS INICIAL	MODIFICAC.	DEFINITIVO	GASTOS COMPROM.	OO.RR. NETAS A 31-12	REMANENTES CRÉDITO	PAGOS	OO. PENDIENTES PAGO A 31-12
15	Otro personal	0,00	0,00	0,00	0,00	0,00	0,00	0,00	0,00
TOT. CAPÍTULO 1	**PERSONAL**	**0,00**	**0,00**	**0,00**	**0,00**	**0,00**	**0,00**	**0,00**	**0,00**
20	Arrendamientos y cánones	0,00	0,00	0,00	0,00	0,00	0,00	0,00	0,00
22	Material, suministros y otros	1.172.383,07	448.693,55	1.621.076,62	1.554.709,26	1.478.829,82	142.246,80	1.360.135,68	118.694,14
23	Indemnizaciones por razón del servicio	16.010,00	-1.696,95	14.313,05	2.761,69	2.761,69	11.551,36	2.720,81	40,88
24	Gastos funcionamiento Campus, Centros, Dptos y otros ctros de gto	10.000,00	0,00	10.000,00	0,00	0,00	10.000,00	0,00	0,00
TOT. CAPÍTULO 2	**COMPRA BIENES CORRIENTES Y GASTOS DE FUNCIONAMIENTO**	**1.198.393,07**	**446.996,60**	**1.645.389,67**	**1.557.470,95**	**1.481.591,51**	**163.798,16**	**1.362.856,49**	**118.735,02**
TOT. CAPITULO 3	**GASTOS FINANCIEROS**	**0,00**	**0,00**	**0,00**	**0,00**	**0,00**	**0,00**	**0,00**	**0,00**
48	A familias e instituciones sin fines de lucro	11.025,04	-11.025,04	0,00	0,00	0,00	0,00	0,00	0,00
TOT. CAPÍTULO 4	**TRANSFERENCIAS CORRIENTES**	**11.025,04**	**-11.025,04**	**0,00**	**0,00**	**0,00**	**0,00**	**0,00**	**0,00**
62	Inversión asociada al funcionamiento operativo de los servicios	0,00	1.696,95	1.696,95	1.696,95	1.696,95	0,00	1.696,95	0,00
TOT. CAPÍTULO 6	**INVERSIONES REALES**	**0,00**	**1.696,95**	**1.696,95**	**1.696,95**	**1.696,95**	**0,00**	**1.696,95**	**0,00**
TOT. CAPÍTULO 7	**TRANSFERENCIAS DE CAPITAL**	**0,00**	**0,00**	**0,00**	**0,00**	**0,00**	**0,00**	**0,00**	**0,00**
TOT. CAPÍTULO 8	**ACTIVOS FINANCIEROS**	**0,00**	**0,00**	**0,00**	**0,00**	**0,00**	**0,00**	**0,00**	**0,00**
TOT. CAPÍTULO 9	**PASIVOS FINANCIEROS**	**0,00**	**0,00**	**0,00**	**0,00**	**0,00**	**0,00**	**0,00**	**0,00**
TOTAL GENERAL		**1.209.418,11**	**437.668,51**	**1.647.086,62**	**1.559.167,90**	**1.483.288,46**	**163.798,16**	**1.364.553,44**	**118.735,02**

Orgánica	30	Universidad Miguel Hernández
Programa	323	Promoción Institucional

CLASIFICACIÓN ECONÓMICA	DESCRIPCIÓN	CRÉDITOS PRESUPUESTARIOS INICIAL	MODIFICAC.	DEFINITIVO	GASTOS COMPROM.	OO.RR. NETAS A 31-12	REMANENTES CRÉDITO	PAGOS	OO. PENDIENTES PAGO A 31-12
TOT. CAPÍTULO 1	**PERSONAL**	**0,00**	**0,00**	**0,00**	**0,00**	**0,00**	**0,00**	**0,00**	**0,00**
22	Material, suministros y otros	0,00	31.885,69	31.885,69	31.768,80	31.768,80	116,89	31.768,80	0,00
23	Indemnizaciones por razón del servicio	0,00	0,00	0,00	116,89	116,89	-116,89	116,89	0,00
TOT. CAPÍTULO 2	**COMPRA BIENES CORRIENTES Y GASTOS DE FUNCIONAMIENTO**	**0,00**	**31.885,69**	**31.885,69**	**31.885,69**	**31.885,69**	**0,00**	**31.885,69**	**0,00**
TOT. CAPÍTULO 3	**GASTOS FINANCIEROS**	**0,00**	**0,00**	**0,00**	**0,00**	**0,00**	**0,00**	**0,00**	**0,00**
TOT. CAPÍTULO 4	**TRANSFERENCIAS CORRIENTES**	**0,00**	**0,00**	**0,00**	**0,00**	**0,00**	**0,00**	**0,00**	**0,00**
TOT. CAPÍTULO 6	**INVERSIONES REALES**	**0,00**	**0,00**	**0,00**	**0,00**	**0,00**	**0,00**	**0,00**	**0,00**
TOT. CAPÍTULO 7	**TRANSFERENCIAS DE CAPITAL**	**0,00**	**0,00**	**0,00**	**0,00**	**0,00**	**0,00**	**0,00**	**0,00**
TOT. CAPÍTULO 8	**ACTIVOS FINANCIEROS**	**0,00**	**0,00**	**0,00**	**0,00**	**0,00**	**0,00**	**0,00**	**0,00**
TOT. CAPÍTULO 9	**PASIVOS FINANCIEROS**	**0,00**	**0,00**	**0,00**	**0,00**	**0,00**	**0,00**	**0,00**	**0,00**
TOTAL GENERAL		**0,00**	**31.885,69**	**31.885,69**	**31.885,69**	**31.885,69**	**0,00**	**31.885,69**	**0,00**

Orgánica	30	Universidad Miguel Hernández
Programa	422	Enseñanza universitaria

CLASIFICACIÓN ECONÓMICA	DESCRIPCIÓN	CRÉDITOS PRESUPUESTARIOS INICIAL	MODIFICAC.	DEFINITIVO	GASTOS COMPROM.	OO.RR. NETAS A 31-12	REMANENTES CRÉDITO	PAGOS	OO. PENDIENTES PAGO A 31-12
10	Altos cargos	945.531,30	20.895,76	966.427,06	976.473,99	976.473,99	-10.046,93	976.473,99	0,00
12	Personal docente e investigador	22.448.736,61	460.608,00	22.909.344,61	22.225.679,05	22.225.679,05	683.665,56	22.225.679,05	0,00
13	Personal de administración y servicios	16.532.465,16	327.039,38	16.859.504,54	14.961.800,36	14.961.800,36	1.897.704,18	14.961.800,36	0,00
14	Personal contratado (laboral temporal)	10.927.460,68	235.508,15	11.162.968,83	10.298.615,48	10.298.615,48	864.353,35	10.298.615,48	0,00
15	Otro personal	0,00	1.444,28	1.444,28	0,00	0,00	1.444,28	0,00	0,00
16	Incentivos al rendimiento	1.992.528,34	272.000,00	2.264.528,34	2.481.469,30	2.481.469,30	-216.940,96	2.481.469,30	0,00
17	Cuotas, prestaciones y gastos sociales	6.650.350,00	338.578,60	6.988.928,60	8.774.812,28	8.774.812,28	-1.785.883,68	8.774.812,28	0,00
TOT. CAPÍTULO 1	**PERSONAL**	**59.497.072,09**	**1.656.074,17**	**61.153.146,26**	**59.718.850,46**	**59.718.850,46**	**1.434.295,80**	**59.718.850,46**	**0,00**
20	Arrendamientos y cánones	0,00	0,00	0,00	3.995,73	3.995,73	-3.995,73	3.995,73	0,00
21	Reparaciones, mantenimiento y conservación	20.000,00	-6.255,57	13.744,43	36.012,41	36.012,41	-22.267,98	35.992,16	20,25
22	Material, suministros y otros	1.139.088,18	7.752.634,00	8.891.722,18	6.029.023,27	6.023.023,27	2.868.698,91	5.975.749,42	47.273,85
23	Indemnizaciones por razón del servicio	148.355,19	167.004,73	315.359,92	475.339,80	475.339,80	-159.979,88	419.593,82	55.745,98
24	Gastos funcionamiento Campus, Centros, Dptos y otros ctros de gto	1.447.508,34	-286.225,82	1.161.282,52	23.753,16	23.753,16	1.137.529,36	23.692,93	60,23
TOT. CAPÍTULO 2	**COMPRA BIENES CORRIENTES Y GASTOS DE FUNCIONAMIENTO**	**2.754.951,71**	**7.627.157,34**	**10.382.109,05**	**6.568.124,37**	**6.562.124,37**	**3.819.984,68**	**6.459.024,06**	**103.100,31**
TOT. CAPÍTULO 3	**GASTOS FINANCIEROS**	**0,00**	**0,00**	**0,00**	**0,00**	**0,00**	**0,00**	**0,00**	**0,00**
48	A familias e instituciones sin fines de lucro	916.195,82	630.215,12	1.546.410,94	469.593,10	463.234,83	1.083.176,11	432.034,83	31.200,00
TOT. CAPÍTULO 4	**TRANSFERENCIAS CORRIENTES**	**916.195,82**	**630.215,12**	**1.546.410,94**	**469.593,10**	**463.234,83**	**1.083.176,11**	**432.034,83**	**31.200,00**
60	Inversión en infraestructura y bienes destinados al uso general	0,00	170.955,75	170.955,75	167.485,20	167.485,20	3.470,55	167.485,20	0,00
62	Inversión asociada al funcionamiento operativo de los servicios	2.375.000,00	6.456.999,78	8.831.999,78	8.333.155,65	831.197,54	8.000.802,24	750.155,04	81.042,50
TOT. CAPÍTULO 6	**INVERSIONES REALES**	**2.375.000,00**	**6.627.955,53**	**9.002.955,53**	**8.500.640,85**	**998.682,74**	**8.004.272,79**	**917.640,24**	**81.042,50**
TOT. CAPÍTULO 7	**TRANSFERENCIAS DE CAPITAL**	**0,00**	**0,00**	**0,00**	**0,00**	**0,00**	**0,00**	**0,00**	**0,00**
TOT. CAPÍTULO 8	**ACTIVOS FINANCIEROS**	**0,00**	**0,00**	**0,00**	**0,00**	**0,00**	**0,00**	**0,00**	**0,00**
TOT. CAPÍTULO 9	**PASIVOS FINANCIEROS**	**0,00**	**0,00**	**0,00**	**0,00**	**0,00**	**0,00**	**0,00**	**0,00**
TOTAL GENERAL		**65.543.219,62**	**16.541.402,16**	**82.084.621,78**	**75.257.208,78**	**67.742.892,40**	**14.341.729,38**	**67.527.549,59**	**215.342,81**

Orgánica	30	Universidad Miguel Hernández
Programa	423	Actividades de extensión universitaria

CLASIFICACIÓN ECONÓMICA	DESCRIPCIÓN	CRÉDITOS PRESUPUESTARIOS INICIAL	MODIFICAC.	DEFINITIVO	GASTOS COMPROM.	OO.RR. NETAS A 31-12	REMANENTES CRÉDITO	PAGOS	OO. PENDIENTES PAGO A 31-12
TOT. CAPÍTULO 1	**PERSONAL**	**0,00**	**0,00**	**0,00**	**0,00**	**0,00**	**0,00**	**0,00**	**0,00**
20	Arrendamientos y cánones	41.176,30	0,00	41.176,30	32.301,11	32.301,11	8.875,19	31.707,66	593,45
22	Material, suministros y otros	449.378,00	439.531,62	888.909,62	820.527,26	820.525,52	68.384,10	787.483,82	33.041,70
23	Indemnizaciones por razón del servicio	0,00	0,00	0,00	20.341,35	20.341,35	-20.341,35	19.594,70	746,65
24	Gastos funcionamiento Campus, Centros, Dptos y otros ctros de gto	36.364,00	-1.426,78	34.937,22	0,00	0,00	34.937,22	0,00	0,00
TOT. CAPÍTULO 2	**COMPRA BIENES CORRIENTES Y GASTOS DE FUNCIONAMIENTO**	**526.918,30**	**438.104,84**	**965.023,14**	**873.169,72**	**873.167,98**	**91.855,16**	**838.786,18**	**34.381,80**
TOT. CAPITULO 3	**GASTOS FINANCIEROS**	**0,00**	**0,00**	**0,00**	**0,00**	**0,00**	**0,00**	**0,00**	**0,00**
48	A familias e instituciones sin fines de lucro	28.770,00	-10.000,00	18.770,00	11.495,00	11.495,00	7.275,00	11.495,00	0,00
TOT. CAPÍTULO 4	**TRANSFERENCIAS CORRIENTES**	**28.770,00**	**-10.000,00**	**18.770,00**	**11.495,00**	**11.495,00**	**7.275,00**	**11.495,00**	**0,00**
62	Inversión asociada al funcionamiento operativo de los servicios	30.000,00	16.124,30	46.124,30	45.798,17	45.798,17	326,13	43.991,56	1.806,61
TOT. CAPÍTULO 6	**INVERSIONES REALES**	**30.000,00**	**16.124,30**	**46.124,30**	**45.798,17**	**45.798,17**	**326,13**	**43.991,56**	**1.806,61**
78	A familias e instituciones sin fines de lucro	8.000,00	-8.000,00	0,00	0,00	0,00	0,00	0,00	0,00
TOT. CAPÍTULO 7	**TRANSFERENCIAS DE CAPITAL**	**8.000,00**	**-8.000,00**	**0,00**	**0,00**	**0,00**	**0,00**	**0,00**	**0,00**
TOT. CAPÍTULO 8	**ACTIVOS FINANCIEROS**	**0,00**	**0,00**	**0,00**	**0,00**	**0,00**	**0,00**	**0,00**	**0,00**
TOT. CAPÍTULO 9	**PASIVOS FINANCIEROS**	**0,00**	**0,00**	**0,00**	**0,00**	**0,00**	**0,00**	**0,00**	**0,00**
TOTAL GENERAL		**593.688,30**	**436.229,14**	**1.029.917,44**	**930.462,89**	**930.461,15**	**99.456,29**	**894.272,74**	**36.188,41**

Orgánica	30	Universidad Miguel Hernández
Programa	424	Actividades de Deportes y Estudiantes

CLASIFICACIÓN ECONÓMICA	DESCRIPCIÓN	CRÉDITOS PRESUPUESTARIOS INICIAL	MODIFICAC.	DEFINITIVO	GASTOS COMPROM.	OO.RR. NETAS A 31-12	REMANENTES CRÉDITO	PAGOS	OO. PENDIENTES PAGO A 31-12
TOT. CAPÍTULO 1	**PERSONAL**	**0,00**	**0,00**	**0,00**	**0,00**	**0,00**	**0,00**	**0,00**	**0,00**
21	Reparaciones, mantenimiento y conservación	92.150,00	6.428,07	98.578,07	99.934,29	93.505,51	5.072,56	88.351,12	5.154,39
22	Material, suministros y otros	126.500,00	268.327,12	394.827,12	269.732,91	269.732,91	125.094,21	264.544,19	5.188,72
23	Indemnizaciones por razón del servicio	0,00	0,00	0,00	13.712,92	13.712,92	-13.712,92	13.677,85	35,07
24	Gastos funcionamiento Campus, Centros, Dptos y otros ctros de gto	18.000,00	5.997,19	23.997,19	0,00	0,00	23.997,19	0,00	0,00
TOT. CAPÍTULO 2	**COMPRA BIENES CORRIENTES Y GASTOS DE FUNCIONAMIENTO**	**236.650,00**	**280.752,38**	**517.402,38**	**383.380,12**	**376.951,34**	**140.451,04**	**366.573,16**	**10.378,18**
TOT. CAPÍTULO 3	**GASTOS FINANCIEROS**	**0,00**	**0,00**	**0,00**	**0,00**	**0,00**	**0,00**	**0,00**	**0,00**
48	A familias e instituciones sin fines de lucro	20.000,00	59.444,88	79.444,88	76.374,88	75.174,88	4.270,00	75.174,88	0,00
TOT. CAPÍTULO 4	**TRANSFERENCIAS CORRIENTES**	**20.000,00**	**59.444,88**	**79.444,88**	**76.374,88**	**75.174,88**	**4.270,00**	**75.174,88**	**0,00**
62	Inversión asociada al funcionamiento operativo de los servicios	60.000,00	116.018,46	176.018,46	107.839,22	107.529,41	68.489,05	107.529,41	0,00
TOT. CAPÍTULO 6	**INVERSIONES REALES**	**60.000,00**	**116.018,46**	**176.018,46**	**107.839,22**	**107.529,41**	**68.489,05**	**107.529,41**	**0,00**
TOT. CAPÍTULO 7	**TRANSFERENCIAS DE CAPITAL**	**0,00**	**0,00**	**0,00**	**0,00**	**0,00**	**0,00**	**0,00**	**0,00**
TOT. CAPÍTULO 8	**ACTIVOS FINANCIEROS**	**0,00**	**0,00**	**0,00**	**0,00**	**0,00**	**0,00**	**0,00**	**0,00**
TOT. CAPÍTULO 9	**PASIVOS FINANCIEROS**	**0,00**	**0,00**	**0,00**	**0,00**	**0,00**	**0,00**	**0,00**	**0,00**
TOTAL GENERAL		**316.650,00**	**456.215,72**	**772.865,72**	**567.594,22**	**559.655,63**	**213.210,09**	**549.277,45**	**10.378,18**

Orgánica	30	Universidad Miguel Hernández
Programa	541	Investigación científica, técnica y aplicada

CLASIFICACIÓN ECONÓMICA	DESCRIPCIÓN	CRÉDITOS PRESUPUESTARIOS INICIAL	MODIFICAC.	DEFINITIVO	GASTOS COMPROM.	OO.RR. NETAS A 31-12	REMANENTES CRÉDITO	PAGOS	OO. PENDIENTES PAGO A 31-12
TOT. CAPÍTULO 1	**PERSONAL**	**0,00**	**0,00**	**0,00**	**0,00**	**0,00**	**0,00**	**0,00**	**0,00**
20	Arrendamientos y cánones	0,00	0,00	0,00	1.478,51	1.478,51	-1.478,51	1.478,51	0,00
21	Reparaciones, mantenimiento y conservación	250.560,00	67.823,53	318.383,53	255.078,13	255.078,11	63.305,42	230.064,02	25.014,09
22	Material, suministros y otros	553.333,00	895.961,44	1.449.294,44	1.035.943,63	1.035.943,63	413.350,81	1.024.511,54	11.432,09
23	Indemnizaciones por razón del servicio	203.000,00	-186.000,00	17.000,00	55.255,42	55.255,42	-38.255,42	53.119,29	2.136,13
24	Gastos funcionamiento Campus, Centros, Dptos y otros ctros de gto	295.191,18	-65.419,25	229.771,93	37.012,47	37.012,47	192.759,46	37.012,47	0,00
TOT. CAPÍTULO 2	**COMPRA BIENES CORRIENTES Y GASTOS DE FUNCIONAMIENTO**	**1.302.084,18**	**712.365,72**	**2.014.449,90**	**1.384.768,16**	**1.384.768,14**	**629.681,76**	**1.346.185,83**	**38.582,31**
31	Préstamos y anticipos (moneda nacional)	103,59	0,00	103,59	0,00	0,00	103,59	0,00	0,00
TOT. CAPÍTULO 3	**GASTOS FINANCIEROS**	**103,59**	**0,00**	**103,59**	**0,00**	**0,00**	**103,59**	**0,00**	**0,00**
48	A familias e instituciones sin fines de lucro	3.390.614,27	-445.620,39	2.944.993,88	1.753.086,57	1.746.422,16	1.198.571,72	1.746.422,16	0,00
TOT. CAPÍTULO 4	**TRANSFERENCIAS CORRIENTES**	**3.390.614,27**	**-445.620,39**	**2.944.993,88**	**1.753.086,57**	**1.746.422,16**	**1.198.571,72**	**1.746.422,16**	**0,00**
62	Inversión asociada al funcionamiento operativo de los servicios	1.226.800,00	3.355.058,84	4.581.858,84	2.589.797,70	2.589.797,69	1.992.061,15	1.310.296,35	1.279.501,34
68	Inversiones en estudios, proyectos en curso y otro inmov. inmaterial	660.486,00	18.393.985,24	19.054.471,24	9.564.515,41	9.530.765,41	9.523.705,83	9.438.475,69	92.289,72
TOT. CAPÍTULO 6	**INVERSIONES REALES**	**1.887.286,00**	**21.749.044,08**	**23.636.330,08**	**12.154.313,11**	**12.120.563,10**	**11.515.766,98**	**10.748.772,04**	**1.371.791,06**
TOT. CAPÍTULO 7	**TRANSFERENCIAS DE CAPITAL**	**0,00**	**0,00**	**0,00**	**0,00**	**0,00**	**0,00**	**0,00**	**0,00**
84	Constitución depositos y finanzas	2.000,00	0,00	2.000,00	1.650,00	1.650,00	350,00	1.650,00	0,00
TOT. CAPÍTULO 8	**ACTIVOS FINANCIEROS**	**2.000,00**	**0,00**	**2.000,00**	**1.650,00**	**1.650,00**	**350,00**	**1.650,00**	**0,00**
91	Amortización de préstamos en moneda nacional	14.503,83	0,00	14.503,83	0,00	0,00	14.503,83	0,00	0,00
TOT. CAPÍTULO 9	**PASIVOS FINANCIEROS**	**14.503,83**	**0,00**	**14.503,83**	**0,00**	**0,00**	**14.503,83**	**0,00**	**0,00**
TOTAL GENERAL		**6.596.591,87**	**22.015.789,41**	**28.612.381,28**	**15.293.817,84**	**15.253.403,40**	**13.358.977,88**	**13.843.030,03**	**1.410.373,37**

Orgánica	30	Universidad Miguel Hernández
Programa	542	Investigación aplicada y transferencia

CLASIFICACIÓN ECONÓMICA	DESCRIPCIÓN	CRÉDITOS PRESUPUESTARIOS INICIAL	MODIFICAC.	DEFINITIVO	GASTOS COMPROM.	OO.RR. NETAS A 31-12	REMANENTES CRÉDITO	PAGOS	OO. PENDIENTES PAGO A 31-12
62	Inversión asociada al funcionamiento operativo de los servicios	0,00	0,00	0,00	0,00	0,00	0,00	0,00	0,00
68	Inversiones en estudios, proyectos en curso y otro inmov. inmaterial	0,00	134.893,97	134.893,97	3.206,21	3.206,21	131.687,76	3.206,21	0,00
TOT. CAPÍTULO 6	**INVERSIONES REALES**	**0,00**	**134.893,97**	**134.893,97**	**3.206,21**	**3.206,21**	**131.687,76**	**3.206,21**	**0,00**
TOTAL GENERAL		**0,00**	**134.893,97**	**134.893,97**	**3.206,21**	**3.206,21**	**131.687,76**	**3.206,21**	**0,00**

Orgánica 30 Universidad Miguel Hernández
Programa Todas las funciones

CLASIFICACIÓN ECONÓMICA	DESCRIPCIÓN	CRÉDITOS PRESUPUESTARIOS INICIAL	MODIFICAC.	DEFINITIVO	GASTOS COMPROM.	OO.RR. NETAS A 31-12	REMANENTES CRÉDITO	PAGOS	OO. PENDIENTES PAGO A 31-12
10	Altos cargos	945.531,30	20.895,76	966.427,06	976.473,99	976.473,99	-10.046,93	976.473,99	0,00
11	Personal eventual	0,00	0,00	0,00	0,00	0,00	0,00	0,00	0,00
12	Personal docente e investigador	22.448.736,61	460.608,00	22.909.344,61	22.225.679,05	22.225.679,05	683.665,56	22.225.679,05	0,00
13	Personal de administración y servicios	16.532.465,16	327.039,38	16.859.504,54	14.961.800,36	14.961.800,36	1.897.704,18	14.961.800,36	0,00
14	Personal contratado (laboral temporal)	10.927.460,68	235.508,15	11.162.968,83	10.298.615,48	10.298.615,48	864.353,35	10.298.615,48	0,00
15	Otro personal	0,00	46.052,74	46.052,74	0,00	0,00	46.052,74	0,00	0,00
16	Incentivos al rendimiento	2.151.828,34	272.000,00	2.423.828,34	2.616.469,30	2.616.469,30	-192.640,96	2.616.469,30	0,00
17	Cuotas, prestaciones y gastos sociales	6.650.350,00	338.578,60	6.988.928,60	8.774.812,28	8.774.812,28	-1.785.883,68	8.774.812,28	0,00
19	Dotacion presupuestaria modificación RPT	0,00	0,00	0,00	0,00	0,00	0,00	0,00	0,00
TOT. CAPÍTULO 1	**PERSONAL**	**60.209.736,65**	**1.228.682,63**	**61.438.419,28**	**59.853.850,46**	**59.853.850,46**	**1.584.568,82**	**59.853.850,46**	**0,00**
20	Arrendamientos y cánones	261.376,30	-200.000,00	61.376,30	45.700,76	45.070,81	16.305,49	44.477,36	593,45
21	Reparaciones, mantenimiento y conservación	4.380.804,34	324.301,23	4.705.105,57	4.187.941,34	4.015.780,90	689.404,33	3.339.302,72	676.478,18
22	Material, suministros y otros	16.932.386,09	13.019.159,59	29.951.545,68	24.128.323,58	22.842.524,45	7.109.021,23	20.790.493,03	2.052.031,42
23	Indemnizaciones por razón del servicio	526.365,19	-125.877,00	400.488,19	758.601,85	758.601,85	-358.113,66	691.210,79	67.391,06
24	Gastos funcionamiento Campus, Centros, Dptos y otros ctros de gto	2.206.400,52	-145.302,80	2.061.097,72	70.621,23	70.621,23	1.990.476,49	70.561,00	60,23
TOT. CAPÍTULO 2	**COMPRA BIENES CORRIENTES Y GASTOS DE FUNCIONAMIENTO**	**24.307.332,44**	**12.872.281,02**	**37.179.613,46**	**29.191.188,76**	**27.732.599,24**	**9.447.093,88**	**24.936.044,90**	**2.796.554,34**
31	Préstamos y anticipos (moneda nacional)	419.743,59	104.240,18	523.983,77	503.931,21	503.931,21	20.052,56	503.931,21	0,00
35	Intereses de demora y otros gastos financieros	0,00	57,95	57,95	19.696,65	19.696,65	-19.638,70	19.696,65	0,00
TOT. CAPÍTULO 3	**GASTOS FINANCIEROS**	**419.743,59**	**104.298,13**	**524.041,72**	**523.627,86**	**523.627,86**	**413,86**	**523.627,86**	**0,00**
40	A la Administración del Estado	0,00	0,00	0,00	0,00	0,00	0,00	0,00	0,00
41	A organismos autónomos administrativos	0,00	0,00	0,00	0,00	0,00	0,00	0,00	0,00
42	A la Seguridad Social	0,00	0,00	0,00	0,00	0,00	0,00	0,00	0,00
43	A organismos autónomos comerciales, industriales o financieros	0,00	0,00	0,00	0,00	0,00	0,00	0,00	0,00
44	A empresas públicas y otros entes públicos	0,00	0,00	0,00	0,00	0,00	0,00	0,00	0,00
45	A Comunidades Autónomas	0,00	0,00	0,00	0,00	0,00	0,00	0,00	0,00
47	A empresas privadas	0,00	0,00	0,00	0,00	0,00	0,00	0,00	0,00
48	A familias e instituciones sin fines de lucro	5.492.565,13	294.683,37	5.787.248,50	3.244.807,03	3.010.396,68	2.776.851,82	2.965.258,49	45.138,19
49	Al exterior	0,00	0,00	0,00	0,00	0,00	0,00	0,00	0,00
TOT. CAPÍTULO 4	**TRANSFERENCIAS CORRIENTES**	**5.492.565,13**	**294.683,37**	**5.787.248,50**	**3.244.807,03**	**3.010.396,68**	**2.776.851,82**	**2.965.258,49**	**45.138,19**
60	Inversión en infraestructura y bienes destinados al uso general	2.215.795,57	2.699.020,98	4.914.816,55	4.136.582,84	3.756.665,60	1.158.150,95	3.160.134,12	596.531,48
62	Inversión asociada al funcionamiento operativo de los servicios	8.424.236,31	11.224.873,39	19.649.109,70	14.512.876,23	6.533.029,32	13.116.080,38	4.837.413,91	1.695.615,41
68	Inversiones en estudios, proyectos en curso y otro inmov. inmaterial	660.486,00	18.700.223,21	19.360.709,21	9.642.184,44	9.581.100,54	9.779.608,67	9.488.231,03	92.869,51
TOT. CAPÍTULO 6	**INVERSIONES REALES**	**11.300.517,88**	**32.624.117,58**	**43.924.635,46**	**28.291.643,51**	**19.870.795,46**	**24.053.840,00**	**17.485.779,06**	**2.385.016,40**
70	A la Administración del Estado	0,00	0,00	0,00	0,00	0,00	0,00	0,00	0,00
71	A organismos autónomos administrativos	0,00	0,00	0,00	0,00	0,00	0,00	0,00	0,00
72	A la Seguridad Social	0,00	6.000,00	6.000,00	0,00	0,00	6.000,00	0,00	0,00
76	A corporaciones locales	0,00	0,00	0,00	0,00	0,00	0,00	0,00	0,00
77	A empresas privadas	0,00	0,00	0,00	0,00	0,00	0,00	0,00	0,00
78	A familias e instituciones sin fines de lucro	8.000,00	-8.000,00	0,00	0,00	0,00	0,00	0,00	0,00
79	Al exterior	20.000,00	0,00	20.000,00	20.000,00	20.000,00	0,00	20.000,00	0,00
TOT. CAPÍTULO 7	**TRANSFERENCIAS DE CAPITAL**	**28.000,00**	**-2.000,00**	**26.000,00**	**20.000,00**	**20.000,00**	**6.000,00**	**20.000,00**	**0,00**
83	Concesión de préstamos fuera del sector público	0,00	0,00	0,00	0,00	0,00	0,00	0,00	0,00
TOT. CAPÍTULO 8	**ACTIVOS FINANCIEROS**	**2.000,00**	**0,00**	**2.000,00**	**1.650,00**	**1.650,00**	**350,00**	**1.650,00**	**0,00**
90	Amortización de deuda emitida en moneda nacional	389.946,00	0,00	389.946,00	389.714,86	389.714,86	231,14	380.211,90	9.502,96
91	Amortización de préstamos en moneda nacional	4.041.413,83	0,00	4.041.413,83	4.023.080,64	4.023.080,64	18.333,19	4.023.080,64	0,00
TOT. CAPÍTULO 9	**PASIVOS FINANCIEROS**	**4.431.359,83**	**0,00**	**4.431.359,83**	**4.412.795,50**	**4.412.795,50**	**18.564,33**	**4.403.292,54**	**9.502,96**
TOTAL GENERAL		**106.191.255,52**	**47.122.062,73**	**153.313.318,25**	**125.539.563,12**	**115.425.715,20**	**37.887.682,71**	**110.189.503,31**	**5.236.211,89**

Orgánica	30	Universidad Miguel Hernández
Programa		Todas las funciones

CLASIFICACIÓN ECONÓMICA	DESCRIPCIÓN	CRÉDITOS PRESUPUESTARIOS INICIAL	MODIFICAC.	DEFINITIVO	GASTOS COMPROM.	OO.RR. NETAS A 31-12	REMANENTES CRÉDITO	PAGOS	OO. PENDIENTES PAGO A 31-12
CAPÍTULO 1	PERSONAL	60.209.736,65	1.228.682,63	61.438.419,28	59.853.850,46	59.853.850,46	1.584.568,82	59.853.850,46	0,00
CAPÍTULO 2	COMPRA BIENES CORRIENTES Y GASTOS DE FUNCIONAMIENTO	24.307.332,44	12.872.281,02	37.179.613,46	29.191.188,76	27.732.599,24	9.447.093,88	24.936.044,90	2.796.554,34
CAPÍTULO 3	GASTOS FINANCIEROS	419.743,59	104.298,13	524.041,72	523.627,86	523.627,86	413,86	523.627,86	0,00
CAPÍTULO 4	TRANSFERENCIAS CORRIENTES	5.492.565,13	294.683,37	5.787.248,50	3.244.807,03	3.010.396,68	2.776.851,82	2.965.258,49	45.138,19
CAPÍTULO 6	INVERSIONES REALES	11.300.517,88	32.624.117,58	43.924.635,46	28.291.643,51	19.870.795,46	24.053.840,00	17.485.779,06	2.385.016,40
CAPÍTULO 7	TRANSFERENCIAS DE CAPITAL	28.000,00	-2.000,00	26.000,00	20.000,00	20.000,00	6.000,00	20.000,00	0,00
CAPÍTULO 8	ACTIVOS FINANCIEROS	2.000,00	0,00	2.000,00	1.650,00	1.650,00	350,00	1.650,00	0,00
CAPÍTULO 9	PASIVOS FINANCIEROS	4.431.359,83	0,00	4.431.359,83	4.412.795,50	4.412.795,50	18.564,33	4.403.292,54	9.502,96
	TOTAL GENERAL	**106.191.255,52**	**47.122.062,73**	**153.313.318,25**	**125.539.563,12**	**115.425.715,20**	**37.887.682,71**	**110.189.503,31**	**5.236.211,89**

Orgánica 30 Universidad Miguel Hernández

CLASIFICACIÓN ECONÓMICA	DESCRIPCIÓN	PREVISIONES DE INGRESO INICIALES	MODIFICAC.	DEFINITIVAS	DD.RR. NETOS A 31-12	EXCESO / DEFECTO	COBROS NETOS	DD.RR. PDTES. A 31-12
30	Tasas	553.839,00	2.400,00	556.239,00	730.774,18	174.535,18	729.842,35	931,83
31	Precios públicos	14.770.735,68	4.475.356,43	19.246.092,11	17.482.373,97	-1.763.718,14	13.390.126,35	4.092.247,62
32	Otros ingresos procedentes de prestaciones de servicios	546.500,00	467.288,67	1.013.788,67	1.136.357,13	122.568,46	1.012.838,28	123.518,85
33	Venta de bienes	0,00	72.564,98	72.564,98	98.478,34	25.913,36	94.387,79	4.090,55
38	Reintegros	1.000,00	8.110,71	9.110,71	38.043,03	28.932,32	38.043,03	0,00
39	Otros ingresos	913.742,37	77.239,01	990.981,38	1.154.700,83	163.719,45	1.094.960,77	59.740,06
TOT. CAPÍTULO III	**TASAS Y OTROS INGRESOS**	**16.785.817,05**	**5.102.959,80**	**21.888.776,85**	**20.640.727,48**	**-1.248.049,37**	**16.360.198,57**	**4.280.528,91**
40	De la Administración del Estado	1.873.856,00	36.474,10	1.910.330,10	1.265.933,82	-644.396,28	1.028.466,79	237.467,03
41	De Organismos Autónomos Administrativos	0,00	356.836,75	356.836,75	357.250,00	413,25	357.250,00	0,00
44	De empresas públicas y otros entes públicos	0,00	180.647,80	180.647,80	188.983,05	8.335,25	184.815,44	4.167,61
45	De Comunidades Autónomas	76.109.726,94	1.400.997,59	77.510.724,53	75.016.573,73	-2.494.150,80	40.267.833,38	34.748.740,35
46	De corporaciones locales	29.900,00	19.515,00	49.415,00	51.200,00	1.785,00	47.200,00	4.000,00
47	De empresas privadas	279.000,00	216.892,38	495.892,38	476.007,15	-19.885,23	474.297,57	1.709,58
48	De familias e instituciones sin ánimo de lucro	407.008,00	18.109,59	425.117,59	145.437,47	-279.680,12	144.437,47	1.000,00
49	Del exterior	701.606,00	71.288,66	772.894,66	734.352,66	-38.542,00	734.352,66	0,00
TOT. CAPÍTULO IV	**TRANSFERENCIAS CORRIENTES**	**79.401.096,94**	**2.300.761,87**	**81.701.858,81**	**78.235.737,88**	**-3.466.120,93**	**43.238.653,31**	**34.997.084,57**
50	Intereses de títulos y valores	120.000,00	8.000,00	128.000,00	193.960,67	65.960,67	193.960,67	0,00
52	Intereses de depósitos	50.000,00	0,00	50.000,00	47.716,84	-2.283,16	47.716,84	0,00
53	Dividendos y participaciones en beneficios	0,00	0,00	0,00	265,28	265,28	265,28	0,00
54	Rentas de bienes inmuebles	0,00	37.397,23	37.397,23	66.837,23	29.440,00	60.327,22	6.510,01
55	Productos de concesiones admtvas. y aprovechamientos especiales	195.000,00	0,00	195.000,00	307.313,72	112.313,72	307.313,72	0,00
59	Otros ingresos patrimoniales	42.000,00	0,00	42.000,00	72.512,85	30.512,85	60.479,85	12.033,00
TOT. CAPÍTULO V	**INGRESOS PATRIMONIALES**	**407.000,00**	**45.397,23**	**452.397,23**	**688.606,59**	**236.209,36**	**670.063,58**	**18.543,01**
TOT. CAPÍTULO VI	**ENAJENACIÓN DE INVERSIONES REALES**	**0,00**	**0,00**	**0,00**	**0,00**	**0,00**	**0,00**	**0,00**
70	De la Administración del Estado	0,00	5.350.613,21	5.350.613,21	3.653.769,85	-1.696.843,36	3.648.063,78	5.706,07
71	De Organismos Autónomos Administrativos	0,00	8.000,00	8.000,00	25.152,56	17.152,56	0,00	25.152,56
74	De empresas públicas y otros entes públicos	0,00	7.381,80	7.381,80	37.637,37	30.255,57	13.677,49	23.959,88
75	De Comunidades Autónomas	5.226.910,00	7.411.921,32	12.638.831,32	7.075.406,89	-5.563.424,43	4.842.768,92	2.232.637,97
76	De corporaciones locales	0,00	47.564,79	47.564,79	56.521,94	8.957,15	49.021,94	7.500,00
77	De empresas privadas	0,00	897.790,87	897.790,87	1.238.230,14	340.439,27	932.459,19	305.770,95
78	De familias e instituciones sin ánimo de lucro	0,00	383.524,85	383.524,85	444.811,99	61.287,14	421.334,72	23.477,27
79	Del exterior	0,00	1.626.260,03	1.626.260,03	1.793.785,99	167.525,96	1.767.672,79	26.113,20
TOT. CAPÍTULO VII	**TRANSFERENCIAS DE CAPITAL**	**5.226.910,00**	**15.733.056,87**	**20.959.966,87**	**14.325.316,73**	**-6.634.650,14**	**11.674.998,83**	**2.650.317,90**
83	Reintegros de préstamos concedidos fuera del sector público	0,00	0,00	0,00	2.000,00	2.000,00	2.000,00	0,00
84	Devoución de depósitos y fianzas	93.238,00	0,00	93.238,00	64.643,00	-28.595,00	64.643,00	0,00
86	Enajenación de acciones y participaciones fuera del sector público	0,00	0,00	0,00	188.156,23	188.156,23	188.156,23	0,00
87	Remanente de tesorería	4.277.193,53	23.845.605,36	28.122.798,89	0,00	-28.122.798,89	0,00	0,00
TOT. CAPÍTULO VIII	**ACTIVOS FINANCIEROS**	**4.370.431,53**	**23.845.605,36**	**28.216.036,89**	**254.799,23**	**-27.961.237,66**	**254.799,23**	**0,00**
92	Préstamos recibidos del interior	0,00	94.281,60	94.281,60	2.435.347,58	2.341.065,98	2.435.347,56	0,02
94	Depósitos y fianzas recibidas	0,00	0,00	0,00	0,00	0,00	0,00	0,00
TOT. CAPÍTULO IX	**PASIVOS FINANCIEROS**	**0,00**	**94.281,60**	**94.281,60**	**2.435.347,58**	**2.341.065,98**	**2.435.347,56**	**0,02**
TOTAL GENERAL		**106.191.255,52**	**47.122.062,73**	**153.313.318,25**	**116.580.535,49**	**-36.732.782,76**	**74.634.061,08**	**41.946.474,41**

Orgánica 30 Universidad Miguel Hernández

CLASIFICACIÓN ECONÓMICA	DESCRIPCIÓN	PREVISIONES DE INGRESO INICIALES	MODIFICAC.	DEFINITIVAS	DD.RR. NETOS A 31-12	EXCESO / DEFECTO	COBROS NETOS	DD.RR. PDTES. A 31-12
CAPÍTULO 3	TASAS Y OTROS INGRESOS	16.785.817,05	5.102.959,80	21.888.776,85	20.640.727,48	-1.248.049,37	16.360.198,57	4.280.528,91
CAPÍTULO 4	TRANSFERENCIAS CORRIENTES	79.401.096,94	2.300.761,87	81.701.858,81	78.235.737,88	-3.466.120,93	43.238.653,31	34.997.084,57
CAPÍTULO 5	INGRESOS PATRIMONIALES	407.000,00	45.397,23	452.397,23	688.606,59	236.209,36	670.063,58	18.543,01
CAPÍTULO 6	ENAJENACIÓN DE INVERSIONES REALES	0,00	0,00	0,00	0,00	0,00	0,00	0,00
CAPÍTULO 7	TRANSFERENCIAS DE CAPITAL	5.226.910,00	15.733.056,87	20.959.966,87	14.325.316,73	-6.634.650,14	11.674.998,83	2.650.317,90
CAPÍTULO 8	ACTIVOS FINANCIEROS	4.370.431,53	23.845.605,36	28.216.036,89	254.799,23	-27.961.237,66	254.799,23	0,00
CAPÍTULO 9	PASIVOS FINANCIEROS	0,00	94.281,60	94.281,60	2.435.347,58	2.341.065,98	2.435.347,56	0,02
	TOTAL GENERAL	**106.191.255,52**	**47.122.062,73**	**153.313.318,25**	**116.580.535,49**	**-36.732.782,76**	**74.634.061,08**	**41.946.474,41**

Orgánica	30	Universidad Miguel Hernández
Programa		Todas las funciones

CLASIFICACIÓN ECONÓMICA	DESCRIPCIÓN	OO. EJERCICIOS ANTERIORES	RECTIFICAC. Y MODIFICAC.	TOTAL OBLIGACIONES	PAGOS NETOS	OO. PENDIENTES A 31-12
10	Altos cargos	0,00	0,00	0,00	0,00	0,00
12	Personal docente e investigador	0,00	0,00	0,00	0,00	0,00
13	Personal de administración y servicios	0,00	0,00	0,00	0,00	0,00
14	Personal contratado (laboral temporal)	0,00	0,00	0,00	0,00	0,00
15	Otro personal	0,00	0,00	0,00	0,00	0,00
16	Incentivos al rendimiento	0,00	0,00	0,00	0,00	0,00
17	Cuotas, prestaciones y gastos sociales	73,81	0,00	73,81	0,00	73,81
TOT. CAPÍTULO 1	**PERSONAL**	**73,81**	**0,00**	**73,81**	**0,00**	**73,81**
20	Arrendamientos y cánones	6.414,81	0,00	6.414,81	6.414,81	0,00
21	Reparaciones, mantenimiento y conservación	500.047,10	0,00	500.047,10	482.355,96	17.691,14
22	Material, suministros y otros	1.519.048,55	0,00	1.519.048,55	1.484.358,48	34.690,07
23	Indemnizaciones por razón del servicio	27.237,97	0,00	27.237,97	27.077,20	160,77
24	Gastos funcionamiento Campus, Centros, Dptos y otros ctros de gto	8.521,27	0,00	8.521,27	8.521,27	0,00
TOT. CAPÍTULO 2	**COMPRA BIENES CORRIENTES Y GASTOS DE FUNCIONAMIENTO**	**2.061.269,70**	**0,00**	**2.061.269,70**	**2.008.727,72**	**52.541,98**
31	Préstamos y anticipos (moneda nacional)	0,00	0,00	0,00	0,00	0,00
35	Intereses de demora y otros gastos financieros	0,00	0,00	0,00	0,00	0,00
TOT. CAPÍTULO 3	**GASTOS FINANCIEROS**	**0,00**	**0,00**	**0,00**	**0,00**	**0,00**
47	A empresas privadas	0,00	0,00	0,00	0,00	0,00
48	A familias e instituciones sin fines de lucro	5.900,00	0,00	5.900,00	5.900,00	0,00
TOT. CAPÍTULO 4	**TRANSFERENCIAS CORRIENTES**	**5.900,00**	**0,00**	**5.900,00**	**5.900,00**	**0,00**
60	Inversión en infraestructura y bienes destinados al uso general	258.360,48	0,00	258.360,48	256.654,98	1.705,50
62	Inversión asociada al funcionamiento operativo de los servicios	1.716.355,13	0,00	1.716.355,13	1.708.075,18	8.279,95
68	Inversiones en estudios, proyectos en curso y otro inmov. inmaterial	173.390,47	0,00	173.390,47	167.018,60	6.371,87
TOT. CAPÍTULO 6	**INVERSIONES REALES**	**2.148.106,08**	**0,00**	**2.148.106,08**	**2.131.748,76**	**16.357,32**
TOT. CAPÍTULO 7	**TRANSFERENCIAS DE CAPITAL**	**0,00**	**0,00**	**0,00**	**0,00**	**0,00**
TOT. CAPÍTULO 8	**ACTIVOS FINANCIEROS**	**0,00**	**0,00**	**0,00**	**0,00**	**0,00**
90	Amortización de deuda emitida en moneda nacional	0,00	0,00	0,00	0,00	0,00
TOT. CAPÍTULO 9	**PASIVOS FINANCIEROS**	**0,00**	**0,00**	**0,00**	**0,00**	**0,00**
TOTAL GENERAL		**4.215.349,59**	**0,00**	**4.215.349,59**	**4.146.376,48**	**68.973,11**

Orgánica	30	Universidad Miguel Hernández
Programa		Todas las funciones

CLASIFICACIÓN ECONÓMICA	DESCRIPCIÓN	OO. EJERCICIOS ANTERIORES	RECTIFICAC. Y MODIFICAC.	TOTAL OBLIGACIONES	PAGOS NETOS	OO. PENDIENTES A 31-12
CAPÍTULO 1	PERSONAL	73,81	0,00	73,81	0,00	73,81
CAPÍTULO 2	COMPRA BIENES CORRIENTES Y GASTOS DE FUNCIONAMIENTO	2.061.269,70	0,00	2.061.269,70	2.008.727,72	52.541,98
CAPÍTULO 3	GASTOS FINANCIEROS	0,00	0,00	0,00	0,00	0,00
CAPÍTULO 4	TRANSFERENCIAS CORRIENTES	5.900,00	0,00	5.900,00	5.900,00	0,00
CAPÍTULO 6	INVERSIONES REALES	2.148.106,08	0,00	2.148.106,08	2.131.748,76	16.357,32
CAPÍTULO 7	TRANSFERENCIAS DE CAPITAL	0,00	0,00	0,00	0,00	0,00
CAPÍTULO 8	ACTIVOS FINANCIEROS	0,00	0,00	0,00	0,00	0,00
CAPÍTULO 9	PASIVOS FINANCIEROS	0,00	0,00	0,00	0,00	0,00
	TOTAL GENERAL	**4.215.349,59**	**0,00**	**4.215.349,59**	**4.146.376,48**	**68.973,11**

Orgánica 30 Universidad Miguel Hernández

CLASIFICACIÓN ECONÓMICA	DESCRIPCIÓN	SALDO INICIAL DD.RR.	RECTIFICAC.	DERECHOS ANULADOS	DERECHOS A COBRAR NETOS	RECAUDADO	DD.RR. PDTES. A 31-12
30	Tasas	6,00	0,00	0,00	6,00	6,00	0,00
31	Precios públicos	4.662.088,88	0,00	11.893,06	4.650.195,82	4.261.656,93	388.538,89
32	Otros ingresos procedentes de prestaciones de servicios	184.535,11	0,00	2.141,57	182.393,54	81.079,50	101.314,04
33	Venta de bienes	3.598,68	0,00	0,00	3.598,68	194,40	3.404,28
39	Otros ingresos	104.114,84	0,00	62.768,36	41.346,48	3.838,27	37.508,21
TOT. CAPÍTULO III	**TASAS Y OTROS INGRESOS**	**4.954.343,51**	**0,00**	**76.802,99**	**4.877.540,52**	**4.346.775,10**	**530.765,42**
40	De la Administración del Estado	3.822,20	0,00	0,00	3.822,20	3.822,20	0,00
43	De organismos autónomos comerciales, industriales o financieros	603,45	0,00	0,00	603,45	0,00	603,45
44	De empresas públicas y otros entes públicos	27.850,95	0,00	0,00	27.850,95	0,00	27.850,95
45	De Comunidades Autónomas	37.438.122,86	0,00	0,09	37.438.122,77	36.552.170,26	885.952,51
46	De corporaciones locales	131.670,01	0,00	0,00	131.670,01	8.000,00	123.670,01
47	De empresas privadas	75.713,81	0,00	500,00	75.213,81	33.531,07	41.682,74
48	De familias e instituciones sin ánimo de lucro	3.670,50	0,00	0,00	3.670,50	3.300,50	370,00
49	Del exterior	330,58	0,00	0,00	330,58	0,00	330,58
TOT. CAPÍTULO IV	**TRANSFERENCIAS CORRIENTES**	**37.681.784,36**	**0,00**	**500,09**	**37.681.284,27**	**36.600.824,03**	**1.080.460,24**
54	Rentas de bienes inmuebles	18.605,00	0,00	160,00	18.445,00	4.785,22	13.659,78
55	Productos de concesiones admtvas. y aprovechamientos especiales	33.387,76	0,00	0,00	33.387,76	30.011,75	3.376,01
59	Otros ingresos patrimoniales	0,00	0,00	0,00	0,00	0,00	0,00
TOT. CAPÍTULO V	**INGRESOS PATRIMONIALES**	**51.992,76**	**0,00**	**160,00**	**51.832,76**	**34.796,97**	**17.035,79**
TOT. CAPÍTULO VI	**ENAJENACIÓN DE INVERSIONES REALES**	**0,00**	**0,00**	**0,00**	**0,00**	**0,00**	**0,00**
70	De la Administración del Estado	709.908,44	0,00	10.082,19	699.826,25	699.826,25	0,00
73	De organismos autónomos comerciales, industriales o financieros	20.185,60	0,00	0,00	20.185,60	0,00	20.185,60
74	De empresas públicas y otros entes públicos	5.408,80	0,00	0,00	5.408,80	0,00	5.408,80
75	De Comunidades Autónomas	1.438.195,04	0,00	0,00	1.438.195,04	1.398.539,75	39.655,29
76	De corporaciones locales	98.048,72	0,00	3.017,60	95.031,12	7.457,24	87.573,88
77	De empresas privadas	607.407,42	0,00	25.752,53	581.654,89	94.477,76	487.177,13
78	De familias e instituciones sin ánimo de lucro	34.335,13	0,00	0,00	34.335,13	20.689,75	13.645,38
79	Del exterior	274.997,18	0,00	4.984,82	270.012,36	52.047,69	217.964,67
TOT. CAPÍTULO VII	**TRANSFERENCIAS DE CAPITAL**	**3.188.486,33**	**0,00**	**43.837,14**	**3.144.649,19**	**2.273.038,44**	**871.610,75**
TOT. CAPÍTULO VIII	**ACTIVOS FINANCIEROS**	**0,00**	**0,00**	**0,00**	**0,00**	**0,00**	**0,00**
TOT. CAPÍTULO IX	**PASIVOS FINANCIEROS**	**0,00**	**0,00**	**0,00**	**0,00**	**0,00**	**0,00**
TOTAL GENERAL		**45.876.606,96**	**0,00**	**121.300,22**	**45.755.306,74**	**43.255.434,54**	**2.499.872,20**

Orgánica 30 Universidad Miguel Hernández

CLASIFICACIÓN ECONÓMICA	DESCRIPCIÓN	SALDO INICIAL DD.RR.	RECTIFICAC.	DERECHOS ANULADOS	DERECHOS A COBRAR NETOS	RECAUDADO	DD.RR. PDTES. A 31-12
CAPÍTULO 3	TASAS Y OTROS INGRESOS	4.954.343,51	0,00	76.802,99	4.877.540,52	4.346.775,10	530.765,42
CAPÍTULO 4	TRANSFERENCIAS CORRIENTES	37.681.784,36	0,00	500,09	37.681.284,27	36.600.824,03	1.080.460,24
CAPÍTULO 5	INGRESOS PATRIMONIALES	51.992,76	0,00	160,00	51.832,76	34.796,97	17.035,79
CAPÍTULO 6	ENAJENACIÓN DE INVERSIONES REALES	0,00	0,00	0,00	0,00	0,00	0,00
CAPÍTULO 7	TRANSFERENCIAS DE CAPITAL	3.188.486,33	0,00	43.837,14	3.144.649,19	2.273.038,44	871.610,75
CAPÍTULO 8	ACTIVOS FINANCIEROS	0,00	0,00	0,00	0,00	0,00	0,00
CAPÍTULO 9	PASIVOS FINANCIEROS	0,00	0,00	0,00	0,00	0,00	0,00
	TOTAL GENERAL	**45.876.606,96**	**0,00**	**121.300,22**	**45.755.306,74**	**43.255.434,54**	**2.499.872,20**

	2019				2018			
CONCEPTOS	DD.RR. NETOS	OO.RR. NETAS	AJUSTES	RESULTADO PRESPUESTARIO	DD.RR. NETOS	OO.RR. NETAS	AJUSTES	RESULTADO PRESPUESTARIO
a. Operaciones corrientes	99.565.071,95	91.120.474,24		8.444.597,71	100.600.807,52	86.679.613,44		13.921.194,08
b. Operaciones de capital	14.325.316,73	19.890.795,46		-5.565.478,73	17.045.474,78	18.492.661,20		-1.447.186,42
c. Operaciones comerciales								
1. Total operaciones no financieras (a+b+c)	113.890.388,68	111.011.269,70		2.879.118,98	117.646.282,30	105.172.274,64		12.474.007,66
d. Activos financieros	254.799,23	1.650,00		253.149,23	83.819,41	2.500,00		81.319,41
e. Pasivos financieros	2.435.347,58	4.412.795,50		-1.977.447,92	1.586.086,41	6.982.794,15		-5.396.707,74
2. Total operaciones financieras (d+e)	2.690.146,81	4.414.445,50		-1.724.298,69	1.669.905,82	6.985.294,15		-5.315.388,33
I. RESULTADO PRESUPUESTARIO DEL EJERCICIO (I=1+2)	**116.580.535,49**	**115.425.715,20**		**1.154.820,29**	**119.316.188,12**	**112.157.568,79**		**7.158.619,33**
Ajustes								
3. Créditos gastados financiados con remanente tesorería no afectado			**3.320.924,87**				**3.189.327,92**	
4. Desviaciones de financiación negativas del ejercicio			**4.657.036,01**				**4.771.237,31**	
Créditos generados		4.651.165,22				4.263.514,93		
Inversiones		5.870,79				507.722,38		
5. Desviaciones de financiación positivas del ejercicio			**8.308.888,21**				**6.584.007,29**	
Créditos generados		5.588.565,87				4.510.235,40		
Inversiones		2.680.722,34				1.850.771,89		
Otras		39.600,00				223.000,00		
II. TOTAL AJUSTES (II= 3+4-5)				**-330.927,33**				**1.376.557,94**
RESULTADO PRESUPUESTARIO AJUSTADO (I+II)				**823.892,96**				**8.535.177,27**

UNIVERSITAS Miguel Hernández

MEMORIA CORRESPONDIENTE AL EJERCICIO ANUAL TERMINADO A 31 DE DICIEMBRE DE 2019

SERVICIO DE INFORMACIÓN CONTABLE Y GESTIÓN ECONÓMICA Y FINANCIERA

1. ORGANIZACIÓN Y ACTIVIDAD

1.1 Norma de creación de la entidad

La Universidad Miguel Hernández de Elche (en adelante la Universidad) es una entidad de derecho público, dotada de personalidad jurídica y patrimonio propio, para la prestación del servicio público de educación superior, en el ámbito de sus competencias.

La Universidad fue creada a partir de la Ley 2/1996, de 27 de diciembre, que fijaba su sede en la ciudad de Elche con centros dependientes de la Universidad en los campus situados en Sant Joan d'Alacant, Orihuela y Altea, establecía el inicio de sus actividades académicas en el curso 1997/ 98, y fijaba un plazo máximo de tres meses para la aprobación por el Consell de la normativa provisional reguladora de su funcionamiento, que permanecería vigente hasta la aprobación de los estatutos.

1.2 Actividad principal y régimen jurídico

La normativa provisional reguladora se aprobó mediante Decreto Autonómico 137/97 de 1 de abril de 1997, al amparo del cual la Universidad inició, y continúa desarrollando, sus actividades. Con fecha 8 de octubre de 2004, los Estatutos de la Universidad Miguel Hernández de Elche fueron aprobados por el Decreto 208/2004 del Consell de la Generalitat, posteriormente modificado por el Decreto 105/2012 de 29 de junio del Consell. En este Decreto se establecen los objetivos específicos de la Universidad, que se resumen a continuación:

(a) Excelencia en la enseñanza superior, la investigación y la prestación de servicios.
(b) Formación integral de la comunidad universitaria.
(c) Vinculación con su entorno para la mejora de las condiciones de vida colaborando en desarrollo socio-económico, cultural y medio ambiental.
(d) Formación de sus estudiantes orientada a la inserción profesional, así como la introducción en la sociedad de avances científicos y técnicos.
(e) Integración de las personas con discapacidad en todos los ámbitos.

(f) La no-discriminación de las personas pertenecientes a la Comunidad Universitaria.
(g) Uso de la ciencia, la técnica, la cultura y el arte como motores de entendimiento.
(h) La potenciación de las relaciones con las demás universidades.
(i) Fomentar las relaciones internacionales en los campos docentes, científicos y culturales, y fomentar la movilidad de estudiantes, profesores e investigadores.

Se establecen como principios rectores de la Universidad, su autonomía en la organización, gestión y toma de decisiones, con respeto a la legislación vigente, la libertad académica, su funcionamiento democrático y la igualdad de oportunidades en el acceso de los estudiantes a la Universidad.

1.3 Principales fuentes de ingresos

La actividad de la Universidad se concreta en su Presupuesto, elaborado sobre la base de los ingresos procedentes principalmente de:

- Las subvenciones nominativas y de inversiones fijadas anualmente por la Generalitat Valenciana.
- Otras transferencias que puedan recibirse del Estado, Generalitat Valenciana u otras Administraciones Públicas.
- Las tasas académicas, reguladas por Decreto del Consell de la Generalitat Valenciana.
- Las subvenciones, legados o donaciones procedentes de entidades públicas o privadas.
- Los rendimientos procedentes de otras actividades recogidas dentro de la Ley Orgánica de Universidades y sus Estatutos.
- Otros ingresos.

En el año 2019, un 64,1% de sus ingresos han procedido de subvenciones directas para gastos corrientes de la Generalitat Valenciana, mientras que las tasas y precios públicos han supuesto un 15,6% del total de derechos reconocidos.

1.4 Consideración fiscal de la entidad

La Universidad Miguel Hernández de Elche, como universidad pública, es una institución de Derecho Público. Como tal figura entre las entidades beneficiarias de mecenazgo del Art. 16 de la Ley 49/2002 de 23 de diciembre, de régimen fiscal de entidades sin fines lucrativos y de los incentivos fiscales al mecenazgo.

Se encuentra exenta del Impuesto de Sociedades según el art. 9 de la Ley del Impuesto sobre Sociedades (Ley 27/2014 de 27 de noviembre), y exenta del Impuesto de Actividades Económicas, según el Art. 82 del Texto Refundido de la Ley de Haciendas Locales, aprobado por Real Decreto Legislativo 2/2004, de 5 de marzo.

A nivel tributario tiene la consideración de Gran Empresa y se encuentra sometida al I.V.A. según el régimen de sectores diferenciados de actividad:

- Primer sector: Docencia. Actividad sujeta pero exenta. No se repercute ni se deduce IVA.
- Segundo sector: Investigación. Actividad sujeta no exenta. Se repercute IVA en ingresos y se deduce el 100% del IVA soportado en los gastos.

A los gastos comunes a ambos sectores diferenciados se les aplica el porcentaje de deducción común o prorrata de IVA soportado que se calcula atendiendo a la relación existente entre el volumen de operaciones del segundo sector y el volumen total de operaciones registrado en ambos sectores. En 2019 el porcentaje de deducción aplicado a estos elementos comunes en régimen de prorrata ha sido del 12% del IVA soportado.

1.5 Estructura organizativa básica

El Decreto 208/2004, de 8 de octubre, por el que se aprueban los Estatutos de la Universidad Miguel Hernández de Elche establece, entre otros, los siguientes Órganos de Gobierno y Representación de la Universidad:

- **El Rector**, que deberá ser catedrático de Universidad, es la máxima autoridad académica de la Universidad y ostenta la representación de ésta. Ejerce la

dirección, gobierno y gestión de la Universidad, desarrolla las líneas de actuación aprobadas por los órganos colegiados correspondientes y ejecuta sus acuerdos. Será elegido por la comunidad universitaria mediante elección directa y sufragio universal libre y secreto a través de un proceso electoral regulado.

- **El Consejo de Gobierno**, que establece las líneas estratégicas y programáticas de la Universidad y elabora los Presupuestos. Ejerce la potestad normativa en el ámbito de la Universidad. Su mandato estará comprendido entre dos elecciones generales de la Universidad, que como máximo será de cuatro años.
- **El Consejo Social**, que es el órgano de participación de la sociedad en la Universidad y el órgano de relación de la Universidad con la sociedad a través del ejercicio de las competencias que legalmente tiene atribuidas.
- **El Claustro Universitario**, que es el órgano máximo de representación de la comunidad universitaria.
- **La Junta Consultiva**, que es el órgano ordinario de asesoramiento del Rector y del Consejo de Gobierno en materia académica, a través de los correspondientes informes y propuestas de carácter no vinculante.

1.6 Principales responsables de la entidad

La composición de los órganos de gobierno unipersonales a fecha 31/12/2019 es la siguiente:

RUIZ MARTINEZ, JUAN JOSÉ
RECTOR
MICOL MOLINA, VICENTE
VICERRECTORADO DE RELACIONES INTERNACIONALES
FERNANDEZ DE AVILA LOPEZ, SUSANA
VICERRECTORADO DE ESTUDIOS
PEREZ VÁZQUEZ, MARÍA TERESA
VICERRECTORADO DE RELACIONES INSTITUCIONALES
VICENTE QUILES, PEDRO GINES
VICERRECTORADO DE INFRAESTRUCTURAS
BOTELLA BEVIÁ, FEDERICO
VICERRECTORADO DE TECNOLOGÍAS DE LA INFORMACIÓN

REINA VAILLO, RAUL
VICERRECTORADO DE INCLUISIÓN, SOSTENIBILIDAD Y DEPORTES
SENTAMANS GÓMEZ, TATIANA
VICERRECTORADO DE CULTURA
ESPIGARES HUETE, JOSÉ CARLOS
VICERRECTORADO DE PROFESORADO
LOPEZ ESPIN, JOSE JUAN
VICERRECTORADO DE ESTUDIANTES Y COORDINACIÓN
OROZCO BELTRÁN, DOMINGO LUIS
VICERRECTORADO DE INVESTIGACIÓN
LOPEZ SANCHEZ, MARIA JOSE
VICERRECTORADO DE TRANSFERENCIA E INTERCAMBIO DE CONOCIMIENTO
SÁNCHEZ CASTILLO, MARÍA MERCEDES
SECRETARIA GENERAL
BENLLOCH MARCO, MARÍA EMMA
GERENTE
DEL CAMPO GOMIS, FRANCISO JOSÉ
DEFENSOR UNIVERSITARIO

Facultades y Escuelas

De acuerdo con la Ley 2/1996 de 27 de diciembre, de creación de la Universidad Miguel Hernández para la organización y gestión de las enseñanzas conducentes a la obtención de títulos académicos, la UMH consta desde sus inicios de los siguientes centros:

- Facultad de Ciencias Experimentales.
- Facultad de Ciencias Sociales y Jurídicas de Elche.
- Escuela Politécnica Superior de Elche.
- Escuela Politécnica Superior de Orihuela.
- Facultad de Medicina.

Además de las anteriores, desde su creación, la Universidad ha incrementado su número de centros con los siguientes:

- Facultad de Ciencias Sociales y Jurídicas de Orihuela.
- Facultad de Farmacia.
- Facultad de Bellas Artes.
- Facultad de Ciencias Sociosanitarias.

A continuación, se detallan los decanos y directores de las diferentes Facultades y Escuelas de la UMH, que ejercían su cargo a fecha 31/12/2019:

Escuela Politécnica Superior de Elche
Miguel Ángel de la Casa Lillo
Escuela Politécnica Superior de Orihuela
Ricardo Abadía Sánchez
Facultad de Bellas Artes
José Vicente Martín Martínez
Facultad de Ciencias Experimentales
Pedro Robles Ramos
Facultad de Ciencias Sociales y Jurídicas de Elche
Carmen Victoria Escolano Asensi
Facultad de Ciencias Sociales y Jurídicas de Orihuela
Antonio José Verdú Jover
Facultad de Ciencias Sociosanitarias
José Pedro Espada Sánchez
Facultad de Farmacia
Jorge Manzanares Robles
Facultad de Medicina
Antonio F. Compañ Rosique

Las titulaciones impartidas en las diferentes facultades y escuelas en el curso 2019/2020 son las siguientes:

FACULTAD/ESCUELA	TITULACIONES	CAMPUS
FACULTAD DE CIENCIAS EXPERIMENTALES	**Grados** Grado en Biotecnología Grado en Ciencias Ambientales **Másteres Oficiales** Máster Universitario en Biotecnología y Bioingeniería Máster Universitario en Nanociencia y Nanotecnología Molecular	Elche
FACULTAD DE CIENCIAS SOCIALES Y JURÍDICAS DE ELCHE	**Grados** Doble Grado en Comunicación Audiovisual y Periodismo Grado en Administración y Dirección de Empresas Grado en Comunicación Audiovisual Grado en Derecho Doble Grado en Derecho y Administración y Dirección de Empresas (DADE) Grado en Estadística Empresarial Grado en Periodismo Grado en Relaciones Laborales y Recursos Humanos Grado en Seguridad Pública y Privada **Másteres Oficiales** Máster Universitario en Abogacía Máster Universitario en Administración y Dirección de Empresas. MBA Máster Universitario en Análisis y Prevención del Crimen Máster Universitario en Antropología Social Práctica Máster Universitario en Asesoría Fiscal Máster Universitario en Auditoría de Cuentas Máster Universitario en Contabilidad y Finanzas Avanzadas Máster Universitario en Igualdad y Género en el Ámbito Público y Privado. Máster Universitario en Innovación en Periodismo Máster Universitario en Intervención Criminológica y Victimológica	Elche
FACULTAD DE CIENCIAS SOCIALES Y JURÍDICAS DE ORIHUELA	**Grados** Grado en Administración y Dirección de Empresas. Campus de Orihuela Grado en Ciencias Políticas y Gestión Pública **Másteres Oficiales** Máster Universitario en Formación del Profesorado ESO y Bachillerato, FP y Enseñanzas de Idiomas	Orihuela

FACULTAD DE FARMACIA	**Grados** Grado en Farmacia **Másteres Oficiales** Máster Universitario en Neuropsicofarmacología Traslacional	Sant Joan d' Alacant
FACULTAD DE MEDICINA	**Grados** Grado en Fisioterapia Grado en Medicina Grado en Podología Grado en Terapia Ocupacional **Másteres Oficiales** Máster Universitario en Cooperación al Desarrollo Máster Universitario en Enfermedades Infecciosas y Salud Internacional Máster Universitario en Gestión Sanitaria Máster Universitario en Historia de la Ciencia y Comunicación Científica Máster Universitario en Investigación Clínica y Quirúrgica Máster Universitario en Investigación en Atención Primaria Máster Universitario en Investigación en Medicina Clínica. Máster Universitario en Medicina de Urgencias-Emergencias Máster Universitario en Neurociencia: de la Investigación a la Clínica Master Universitario en Prevención de Riesgos Laborales Máster Universitario en Salud Pública Máster Universitario en Terapia Ocupacional en Neurología	Sant Joan d'Alacant
FACULTAD DE BELLAS ARTES	**Grados** Grado en Bellas Artes **Másteres Oficiales** Máster Universitario en Estudios Culturales y Artes Visuales (Perspectivas Feministas y Cuir/Queer) Máster Universitario en Proyecto e Investigación en Arte	Altea
FACULTAD DE CIENCIAS SOCIOSANITARIAS	**Grados** Grado en Ciencias de la Actividad Física y del Deporte Grado en Psicología **Másteres Oficiales** Máster Universitario en Gerontología y Salud Máster Universitario en Gestión de Recursos Humanos, Trabajo y Organizaciones Máster Universitario en Psicología General Sanitaria Máster Universitario en Rendimiento Deportivo y Salud Máster Universitario en Terapia Psicológica con Niños y Adolescentes	Elche

ESCUELA POLITÉCNICA SUPERIOR DE ELCHE	**Grados** Grado en Ingeniería de Tecnologías de Telecomunicación Grado en Ingeniería Eléctrica Grado en Ingeniería Electrónica y Automática Industrial Grado en Ingeniería Informática en Tecnologías de la Información Grado en Ingeniería Mecánica **Másteres Oficiales** Máster Universitario en Energía Solar y Renovables Máster Universitario en Ingeniería de Telecomunicación Máster Universitario en Ingeniería Electrónica Máster Universitario en Ingeniería Industrial Máster Universitario en Instalaciones Térmicas y Eléctricas. Eficiencia Energética. Máster Universitario en Robótica	Elche
ESCUELA POLITÉCNICA SUPERIOR DE ORIHUELA	**Grados** Grado en Ciencia y Tecnología de los Alimentos Grado en Ingeniería Agroalimentaria y Agroambiental **Másteres Oficiales** Máster Universitario en Agroecología, Desarrollo Rural y Agroturismo. Máster Universitario en Automatización y Telecontrol para la Gestión de Recursos Hídricos y Energéticos Máster Universitario en Gestión, Tratamiento y Valorización de Residuos Orgánicos. Máster Universitario en Gestión y Diseño de Proyectos e Instalaciones Máster Universitario en Ingeniería Agronómica Máster Universitario en Técnicas Avanzadas para la Investigación y Producción en Fruticultura Máster Universitario en Tecnología y Calidad Agroalimentaria Máster Universitario en Valoración, Catastro y Sistemas de Información Territorial Máster Universitario en Viticultura y Enología	Orihuela

Departamentos

Actualmente, la UMH se estructura en los siguientes Departamentos:

- Agroquímica y Medio Ambiente
- Arte
- Biología Aplicada
- Bioquímica y Biología Molecular
- Ciencia de Materiales, Óptica y Tecnología Electrónica

- Ciencia Jurídica
- Ciencias del Comportamiento y Salud
- Ciencias del Deporte
- Ciencias Sociales y Humanas
- Economía Agroambiental, Ing. Cartográfica y Expresión Gráfica en la Ingeniería
- Estadística, Matemáticas e Informática
- Estudios Económicos y Financieros
- Farmacología, Pediatría y Química Orgánica
- Física Aplicada
- Fisiología
- Histología y Anatomía
- Ingeniería
- Ingeniería de Computadores
- Ingeniería de Comunicaciones
- Ingeniería de Sistemas y Automática
- Ingeniería Mecánica y Energía
- Medicina Clínica
- Patología y Cirugía
- Producción Vegetal y Microbiología
- Psicología de la Salud
- Salud Pública, Historia de la Ciencia y Ginecología
- Tecnología Agroalimentaria

Institutos de investigación

Con fecha 31/12/2019 la UMH contaba con los siguientes Institutos Universitarios de Investigación, con indicación de su director:

- Instituto Centro de Investigación Operativa
  Juan Aparicio Baeza
- Instituto de Bioingeniería
  Ángela Sastre Santos

- Instituto de Investigación, Desarrollo e Innov. en Biotecnología Sanitaria de Elche
  Antonio Vicente Ferrer Montiel
- Instituto de Neurociencias
  Salvador Martínez Pérez
- Instituto interuniversitario López Piñero de estudios históricos y sociales
  Enrique Perdiguero Gil

Centros de Investigación

Con fecha 31/12/2019 la UMH contaba con los siguientes Centros Universitarios de Investigación:

- Centro Crímina de Elche para el Estudio y Prevención de la Delincuencia
- Centro de Innovación y Desarrollo Empresarial (CIDEM)
- Centro de Investigación del Deporte
- Centro de Investigación en Artes
- Centro de Investigación en Ingeniería de Elche
- Centro de Investigación Traslacional en Fisioterapia
- Centro de Psicología Aplicada
- Centro Interdisciplinar de Estudios de Género
- Escuela Profesional de Medicina del Trabajo
- Instituto de Investigación de Drogodependencia
- Instituto Universitario Centro de Estudios Ambientales del Mediterráneo

Gestión administrativa y económica

La gestión administrativa y económica de la UMH se realiza a través de sus servicios y unidades administrativas:

- Campus de Altea - Centro de Gestión de Campus
- Campus de Elche - Centro de Gestión de Campus

- Campus de Orihuela - Centro de Gestión de Campus
- Campus de Sant Joan d'Alacant - Centro de Gestión de Campus
- Oficina de Campus Saludables y Deportes
- Oficina de Cultura e Igualdad
- Oficina de Datos
- Oficina de Investigación Responsable
- Oficina de Llengües
- Oficina del Rector
- Secretaría General
- Servicio CYBORG
- Servicio de Abogacía
- Servicio de Bibliotecas
- Servicio de Calidad
- Servicio de Comunicación
- Servicio de Contratación
- Servicio de Control Interno
- Servicio de Experimentación Animal
- Servicio de Gestión de Estudios
- Servicio de Gestión de la Investigación - OTRI
- Servicio de Gestión Presupuestaria y Patrimonial
- Servicio de Información Contable y Gestión Económica y Financiera
- Servicios Informáticos
- Servicio de Infraestructuras
- Servicio de Innovación Anatómica
- Servicio de Innovación y Apoyo Técnico a la Docencia y a la Investigación
- Servicio de Modernización y Coordinación Administrativa
- Servicio de Personal de Administración y Servicios
- Servicio de Relaciones Internacionales y Cooperación al Desarrollo y Voluntariado
- Servicio Jurídico
- Servicio de Personal Docente e Investigador y de Gestión Económica de los Recursos Humanos
- Servicio Observatorio Ocupacional

Otras estructuras.

Además de todas las referidas en los apartados anteriores, a fecha 31/12/2019 la UMH también contaba con las siguientes estructuras organizativas:

- Delegación general de estudiantes
- Órganos de representación de los trabajadores

1.7 Número de empleados

El personal de la Universidad a 31 de diciembre de 2019, clasificado por categorías, se presenta en la siguiente tabla:

PLANTILLA (Plazas Ocupadas)	2019 Número	2018 Número	Retribuciones 2019
Catedráticos de Universidad	123	118	9.075.035,40 €
Catedráticos E. U.	12	12	644.556,61 €
Profesores Titulares Universidad	255	241	13.001.585,56 €
Profesores Titulares Esc. Univer.	16	17	679.899,13 €
Otros Profesores	576	564	8.396.979,00 €
Asociados Médicos	161	157	497.717,02 €
Gerente	1	1	113.872,62 €
Funcionarios (P.A.S.)	442	357	14.612.486,75 €
Laborales (P.A.S.)	109	164	3.317.133,25 €
SUMA 1	**1.695**	**1.631**	**50.339.265,34 €**
Otros (P.A.S.) I+D	287	296	5.741.998,31 €
SUMA 2	**1.982**	**1.927**	**56.081.263,65 €**

Durante el ejercicio 2003, se aprobó la constitución del Plan de Pensiones de Empleo de la Universidad Miguel Hernández, así como su Reglamento, la Comisión Promotora, la Entidad Gestora y el Fondo al que adscribir el Plan.

El patrimonio del Plan de Pensiones al cierre del ejercicio es de 5.593.821,23 euros, y el número de partícipes es de 459.

1.8 Entidad de la que depende

La Universidad Miguel Hernández de Elche forma parte del sector público institucional de la Generalitat Valenciana.

1.9 Fundaciones, entidades participadas y empresas de base tecnológica.

A 31 de diciembre de 2019 la Universidad forma parte del patronato de la Fundación UMH y participa en las siguientes entidades:

- Fundación Universitas Miguel Hernández de la C.V.
- Nutracitrus
- Telenatura Empresa de Base Tecnológica, S.L.
- Instead Technologies for Helping People
- Centro Crea, Centro de Recuperación Emocional y Alimentaria, S.L.
- El Caleidoscopio Proyectos de Ciencia Cultura, S.L.
- Seetrought, S.L.
- Nempitec, S.L.
- Mitra Sol Technologies, S.L.
- Compostingreen, S.L.
- Gluten Free Fibers, S.L.
- Tennis Evolution International Accademy Tennnis of Elche, S.L.
- Payload Aerospace, S.L.
- Aprovertia, S.L.
- Kodos Lab, S.L.
- Fuel Verde, S.L.
- Iberogen Estudios Ambientales, S.L.
- Bioidentity, S.L.
- Pharma Estrategies and Products, S.L.
- Sicer Domotics, S.L.
- Codeit Software, S.L.

- Fatiguo, S.L.
- Agrovalor Gestión de Residuos, S.L.
- Nautical Intelligence, S.L.
- Apps4needs, S.L.
- Tactical Analyst, S.L.
- Appandabout, S.L.
- Coex International Trade, S.L.
- Nude Design Studio, S.L.
- Spainsupplements, S.L.
- Vitakoras Pharma, S.L.
- Runnerplace, S.L.
- Ociogrupo Viajes y Escapadas, S.L.
- Cuatro galgos innovación, S.L.
- Nebular stream, S.L.
- Insect Side, S.L.
- Automotive Electronics Solutions, S.L.
- Breaking Health, S.L.
- Biopina Biotecnología Industrial, S.L.
- Disabledsolutions, S.L.
- Rois Medical, S.L.
- Antalgenics, S.L.
- Embedded Instruments and Systems, S.L.
- E-Geneticare Spain, S.L.
- 3DFilaments
- M2 Conecta Corporation, S.L.
- Nutrievidence-Salud, Nutrición y Deporte, S.L.
- Fastbase Solutions, S.L.
- Prospera Biotech, S.L.
- Pointview360 Shoe-Art Deco
- Cloudpangea, S.L.
- Prolopez Mejoras Vitales, S.L.
- Withoutrees, S.L.
- Xmarp IOT, S.L.
- Create your energy, S.L.

- Green Tree Comunicación, S.L.
- Coralel Electronics, S.L.
- Newmanbrain, S.L.
- Turpial Solutions, S.L.
- SensorsPark, S.L.
- Pearl Jumps Ramps, S.L.
- Ilice Photonics, S.L.
- Holoe Systems, S.L.
- Impresiones Mías, S.L.
- Bioferric Ink, S.L.
- Anfechem, S.L.
- Osissey Robotics, S.L.
- Mommus
- Etical & Legal Plus, S.L.

2. GESTIÓN INDIRECTA DE SERVICIOS PÚBLICOS, CONVENIOS Y OTRAS FORMAS DE COLABORACIÓN

Durante el ejercicio de 2019 se han suscrito un total de 807 convenios, de los cuales algo más del 77% se corresponden con Programas de Cooperación Educativa. Los relacionados con el ámbito de la investigación han sido el 2,7%.

Respecto a los sectores firmantes, destacan los siguientes: el 69,6% de los convenios se ha firmado con empresas, el 11,6% con Asociaciones y un 6,1% con Universidades (españolas y extranjeras).

En el portal de transparencia puede consultarse información individualizada de los convenios firmados.

Por otro lado, durante este ejercicio se ha continuado con las encomiendas existentes:

- Acuerdo de encomienda suscrito entre la Universidad Miguel Hernández de Elche y la Fundación Universitas Miguel Hernández de la Comunidad Valenciana

para la realización de los diferentes programas de soporte, apoyo, formación y capacitación multilingües en la Universidad Miguel Hernández de Elche, en virtud de la Resolución Rectoral número 0595/17, de 28 de abril de 2017.

- Acuerdo de encomienda para la gestión del Parque Científico de la Universidad Miguel Hernández de Elche, en virtud de la Resolución Rectoral número 0598/17, de 28 de abril de 2017.

El conjunto de estas encomiendas ha tenido el reflejo presupuestario que se relaciona a continuación:

PARQUE Y EMPRENDIMIENTO

GASTOS

	PPTO INICIAL	EJECUTADO	EN FORMALIZ.	SUMA
Gestión del Parque Científico	417.852,37	0,00	341.973,00	341.973,00
Emprendimiento y Consolidación de Empresas	93.190,00	0,00	443.190,00	443.190,00
Participadas	638.840,70	638.840,63		638.840,63
SUMA	**1.149.883,07**	**638.840,63**	**785.163,00**	**1.424.003,63**

INGRESOS

	PPTO INICIAL	EJECUTADO	EN FORMALIZ.	SUMA
Gestión del Parque Científico	417.852,37	0,00	341.973,00	341.973,00
Emprendimiento y Consolidación de Empresas	93.190,00	0,00	443.190,00	443.190,00
Participadas				
SUMA	**511.042,37**	**0,00**	**785.163,00**	**785.163,00**

MULTILINGÜISMO

GASTOS

	PPTO INICIAL	EJECUTADO	EN FORMALIZ.	SUMA
Programa Iris	153.253,99	153.253,99	0,00	153.253,99
Programa Llumh	109.697,00	109.697,00	0,00	109.697,00
Laboratorio de Idiomas	0,00	0,00	215.000,00	215.000,00
Formación en Valencià	0,00	0,00	308.000,00	308.000,00
SUMA	**0,00**	**0,00**	**523.000,00**	**785.950,99**

INGRESOS

	PPTO INICIAL	EJECUTADO	EN FORMALIZ.	SUMA
Programa Iris				
Programa Llumh				
Laboratorio de Idiomas	0,00	0,00	215.000,00	215.000,00
Formación en Valencià	0,00	0,00	308.000,00	308.000,00
SUMA	**0,00**	**0,00**	**523.000,00**	**523.000,00**

3. BASES DE PRESENTACIÓN DE LAS CUENTAS

3.1 Imagen fiel

El artículo 81.4 de la Ley Orgánica de Universidades establece que la estructura del presupuesto de las Universidades, su sistema contable, y los documentos que comprenden sus cuentas anuales deberán adaptarse, en todo caso, a las normas que con carácter general se establezcan para el Sector Público. En este marco, a los efectos de la normalización contable, las Comunidades Autónomas podrán establecer un plan de contabilidad para las Universidades de su competencia.

Por Orden 8/2017, de 1 de septiembre, de la Conselleria d'Hisenda i Model Econòmic, se derogó el Plan General de Contabilidad Pública de la Generaliltat Valenciana, aprobado mediante Orden de 16 de julio de 2001 de la Conselleria d'Economia, Hisenda i Ocupació, así como todas las normas dictadas en su desarrollo.

Consecuencia de lo anterior, las cuentas anuales del ejercicio 2019 han sido preparadas a partir de los registros contables de la Universidad aplicando el Plan General de Contabilidad Pública aprobado por la Orden EHA/1037/2010, de 13 de abril, con el objeto de mostrar la imagen del patrimonio, de la situación financiera, del resultado económico patrimonial, y de la ejecución del presupuesto al 31 de diciembre de 2019 y de los cambios en el patrimonio neto y de sus flujos de efectivo correspondiente al ejercicio anual terminado en dicha fecha.

Además, se han tenido en cuenta los criterios establecidos en las Bases de Ejecución del Presupuesto para 2019 y en las Normas de Ejecución Presupuestaria aprobadas.
Los principios y criterios contables aplicados son los que se contemplan en el PGCP. Al ser el primer año en que se presentan las cuentas anuales según el Plan vigente, se sigue lo estipulado en las disposiciones primera y segunda del mismo.

3.2 Comparación de la información

Las cuentas anuales del ejercicio 2019 son las primeras que la Universidad Miguel Hernández prepara aplicando el Plan General de Contabilidad Pública (aprobado por Orden de 13 de abril de 2010).

Se han considerado las Cuentas Anuales del ejercicio 2019 como Cuentas Anuales iniciales.

No se reflejan en el balance, en la cuenta de resultado económico-patrimonial, ni en el resto de estados que incluyen información comparativa, las cifras relativas al ejercicio o ejercicios anteriores. Sin perjuicio de lo anterior, en la memoria de dichas Cuentas Anuales se reflejan el balance y la cuenta del resultado económico-patrimonial incluidos en las Cuentas Anuales del ejercicio 2018 (aprobadas por el Consejo Social con fecha 16 de abril de 2019 y por el Consejo de Gobierno con fecha 9 de abril de 2019).

Asimismo, en la memoria de estas primeras Cuentas Anuales se crea un apartado con la denominación de “Aspectos derivados de la Transición a las nuevas Normas Contables”

3.3 Razones e incidencia en las Cuentas Anuales de los cambios en criterios de contabilización y corrección de errores.

Al realizarse la aplicación de un nuevo plan contable, los principios contables y normas de valoración se han adecuado a lo establecido en la nueva normativa, por lo que las variaciones respecto a ejercicios anteriores son motivadas por los necesarios cambios en los criterios contables y estimaciones.

3.4 Información sobre cambios en estimaciones contables cuando sean significativos.

Como se explica en el epígrafe anterior, los cambios significativos en estimaciones contables son los procedentes de la nueva normativa contable.

4. NORMAS DE RECONOCIMIENTO Y VALORACIÓN

4.1 Inmovilizado material

Los diferentes bienes incluidos en este epígrafe figuran valorados con carácter general, por el precio de adquisición o al coste de producción, teniendo en cuenta las correcciones valorativas que deben efectuarse sobre los mismos.

En la reversión de bienes cedidos, la entidad cedente dará de alta los mismos por el valor que figurará en su inventario en el momento de la cesión, procediendo a continuación a reflejar las posibles diferencias de acuerdo con el verdadero estado de los bienes revertidos.

La amortización de los elementos de inmovilizado material se realiza distribuyendo su importe amortizable de forma sistemática a lo largo de su vida útil. A estos efectos se entiende por importe amortizable el coste de adquisición menos su valor residual. La Universidad determina el gasto de amortización de forma independiente por cada componente que tenga un coste significativo en relación al coste total del elemento y una vida útil distinta del resto del elemento.

La amortización se determina por el método lineal, tomando como vida útil y criterios de amortización, para los distintos elementos de inmovilizado material, los siguientes:

Elemento	Años de vida útil
Construcciones	50
Instalaciones	8,3
Maquinaria	8,3
Utillaje	3,3
EPI	4
Mobiliario	6,6
Elementos Transporte	6,25
Otro Inmovilizado	6,6

Las mejoras en bienes existentes que alargan la vida útil de los activos son capitalizadas.

Los gastos de mantenimiento y conservación se cargan a resultados en el momento que se producen. Las bajas y enajenaciones se reflejan contablemente mediante la eliminación del coste del elemento y la amortización acumulada correspondiente.

4.2 Inversiones inmobiliarias

La Universidad Miguel Hernández no dispone de inmuebles que pueda calificar como inversiones inmobiliarias por cuanto todos sus bienes se encuentran afectos al cumplimiento de los fines de la universidad sin perjuicio de las concesiones administrativas reflejadas en otros epígrafes de esa memoria.

4.3 Inmovilizado intangible

Los gastos de investigación y desarrollo se consideran, en general, como gastos del ejercicio en que tengan lugar en aplicación del principio de prudencia y teniendo en cuenta que entre las funciones ordinarias de la Universidad figura la investigación, salvo que cumplan las condiciones indicadas en el Plan General de Contabilidad Pública para la activación como inmovilizado intangible, en cuyo caso se reconocen en el activo y se amortizan durante su vida útil.

Los elementos de la propiedad industrial e intelectual incluyen los gastos incurridos con motivo del registro de las desarrolladas por la Universidad. Se amortizan linealmente en un plazo de 5 años.

En relación a las aplicaciones informáticas se valorarán por el importe satisfecho por la propiedad o por el derecho al uso de programas informáticos, siempre que esté prevista su utilización en varios ejercicios. Si la aplicación ha sido generada por la propia Universidad, el importe a capitalizar es el coste de producción. En ningún caso figuran en el activo los gastos de mantenimiento de la aplicación informática. Se amortizan linealmente en un plazo de 5 años.

La Universidad no dispone de inmovilizado intangible con vida útil indefinida.

4.4 Arrendamientos

Los activos objeto de arrendamiento financiero se registran y valoran de acuerdo a la norma de reconocimiento y valoración que les corresponda de acuerdo con su naturaleza.

4.5 Permutas

En el año 2019 no se ha registrado ninguna permuta.

4.6 Activos y pasivos financieros

Clasificación y separación de instrumentos financieros

Los instrumentos financieros se clasifican en el momento de su reconocimiento inicial como un activo financiero, un pasivo financiero o un instrumento de patrimonio, de conformidad con el fondo económico del acuerdo contractual y con las definiciones de activo financiero, pasivo financiero o de instrumento de patrimonio.

Préstamos y partidas a cobrar

Los préstamos y partidas a cobrar recogen los créditos por operaciones derivadas de la actividad habitual de la Universidad. Estos activos se reconocen inicialmente por su valor razonable, incluyendo los costes de transacción que les sean directamente atribuibles y se valorarán posteriormente al coste amortizado, utilizando el método del tipo de interés efectivo.

No obstante, los activos que no tengan un tipo de interés establecido, el importe venza o se espere recibir en el corto plazo y el efectivo de actualizar no sea significativo, se valoran por su valor nominal.

La Universidad valora los préstamos y partidas a cobrar al coste amortizado siempre que a la vista de las condiciones contractuales puedan realizarse estimaciones fiables de los flujos de efectivo.

Intereses y dividendos

Los intereses se reconocen por el método del tipo de interés efectivo.

Bajas de activos financieros

Los activos financieros se dan de baja contable cuando los derechos a recibir flujos de efectivo relacionados con los mismos han vencido o se han transferido y la Universidad ha traspasado sustancialmente los riesgos y beneficios derivados de su titularidad.

La baja de un activo financiero en su totalidad implica el reconocimiento de resultados por la diferencia existente entre su valor contable y la suma de la contraprestación recibida, neta de gastos de la transacción, incluyéndose los activos obtenidos o pasivos asumidos y cualquier pérdida o ganancia diferida en ingresos y gastos reconocidos en patrimonio neto.

Deterioro de valor de activos financieros

Un activo financiero o grupo de activos financieros está deteriorado y se ha producido una pérdida por deterioro, si existe evidencia objetiva del deterioro como resultado de uno o más eventos que han ocurrido después del reconocimiento inicial del activo y ese evento o eventos causantes de la pérdida tienen un impacto sobre los flujos de efectivo futuros estimados del activo o grupo de activos financieros, que puede ser estimado con fiabilidad.

La Universidad sigue el criterio de registrar las oportunas correcciones valorativas por deterioro de préstamos y partidas a cobrar e instrumentos de deuda, cuando se ha producido una reducción o retraso en los flujos de efectivo estimados futuros, motivados por la insolvencia del deudor.

Deterioro de valor de activos financieros valorados a coste amortizado

El importe de la pérdida por deterioro del valor de activos financieros valorados a coste amortizado es la diferencia entre el valor contable del activo financiero y el valor actual de los flujos de efectivo futuros estimados, excluyendo las pérdidas crediticias futuras en las que no se ha incurrido, descontado al tipo de interés efectivo original del activo. Para los activos financieros a tipo de interés variable se utiliza el tipo de interés efectivo que corresponde a la fecha de valoración según las condiciones contractuales. Para instrumentos de deuda clasificados como inversiones a vencimiento, la Universidad utiliza el valor de mercado de los mismos, siempre que éste sea lo suficientemente fiable como para considerarlo representativo del valor que pudiera recuperar.

La pérdida por deterioro se reconoce con cargo a resultados y es reversible en ejercicios posteriores, si la disminución puede ser objetivamente relacionada con un evento posterior a su reconocimiento. No obstante, la reversión de la pérdida tiene como límite el coste amortizado que hubieran tenido los activos, si no se hubiera registrado la pérdida por deterioro de valor.

Pasivos financieros

Los pasivos financieros, incluyendo acreedores comerciales y otras cuentas a pagar, que no se clasifican como mantenidos para negociar o como pasivos financieros a valor razonable con cambios en la cuenta del resultado económico patrimonial, se reconocen inicialmente por su valor razonable, menos, en su caso, los costes de transacción que son directamente atribuibles a la emisión de los mismos. Con posterioridad al reconocimiento inicial, los pasivos clasificados bajo esta categoría se valoran a coste amortizado utilizando el método del tipo de interés efectivo.

No obstante, los pasivos financieros que no tengan un tipo de interés establecido, el importe venza o se espere recibir en el corto plazo y el efecto de actualizar no sea significativo, se valoran por su valor nominal.

4.7 Coberturas contables

La Universidad no realiza operaciones de cobertura.

4.8 Existencias

En la Universidad no se lleva este grupo de cuentas al no ser una entidad que realice operaciones de carácter industrial y comercial y sus existencias tienen un importe residual y de escaso valor.

4.9 Activos construidos o adquiridos para otras entidades

La Universidad no ha realizado ninguna operación de este tipo para otras entidades.

4.10 Transacciones en moneda extranjera

La Universidad realiza transacciones en moneda extranjera y dispone una cuenta en libras esterlinas y otra en dólares. Sin embargo, los movimientos contables se registran en euros y ningún elemento patrimonial está expresado en moneda extranjera.

4.11 Ingresos y Gastos

Los ingresos y gastos se imputan a la cuenta del resultado económico patrimonial siguiendo el criterio de devengo, es decir, en función de la corriente real de bienes y servicios que los mismos representan y con independencia del momento en que se produce la corriente monetaria o financiera derivada de ellos.

Se realiza periodificación contable de gastos de carácter periódico, así como de la parte de las pagas extras devengadas en 2019 y que vencen en 2020.

Adicionalmente los gastos financieros devengados en 2019 y no vencidos que ascienden a 136.618,94 euros se han contabilizado contra la cuenta 527 “Intereses a corto plazo con entidades de crédito”. Mientras que los gastos facturados en 2019 pero

imputados presupuestariamente a 2020 y que asciende a 360.173,68 euros se han contabilizado contra la cuenta 413 “Acreedores por periodificación de gastos presupuestarios”.

En el ejercicio 2019, como en los anteriores, la Universidad periodifica, en el ámbito económico- patrimonial de la contabilidad, los derechos reconocidos por matrículas oficiales, títulos propios, ingresos de becas e ingresos para la ejecución de proyectos de investigación. La imputación que corresponde a 2020 por estos conceptos alcanza un importe de: 14.167.141,87 euros.

Así, al inicio del siguiente ejercicio, se registra un cargo en la cuenta 485 “Ingresos Anticipados” con abono a las correspondientes cuentas del grupo 7, por los mismos importes que al finalizar el ejercicio que se cierra.

4.12 Provisiones y contingencias

Se contabiliza en la cuenta 142 "Provisión a largo plazo para responsabilidades" la previsión de responsabilidades procedentes de litigios en curso, indemnizaciones u obligaciones derivadas de avales y otras garantías similares, pero que, en la fecha del cierre de ejercicio existe incertidumbre de su cuantía o vencimiento.

4.13 Transferencias y subvenciones

Las transferencias y subvenciones se contabilizan como ingresos y gastos reconocidos en patrimonio neto cuando existe un acuerdo individualizado de concesión de las mismas y se han cumplido las condiciones asociadas a su disfrute y no existen dudas razonables sobre la recepción de las mismas.

Cuando el cumplimiento de las condiciones asociadas a su disfrute se extiende a varios ejercicios, se presume el mismo, siempre que así sea en el momento de la elaboración de las Cuentas Anuales de cada uno de los ejercicios a los que afecte. Asimismo, en el caso de subvenciones para la ejecución de obras, cuando las condiciones asociadas al disfrute exigen la finalización de las mismas y su puesta en condiciones de funcionamiento, y la ejecución se realiza en varios ejercicios, se considera no

reintegrable la subvención en proporción a la obra ejecutada hasta el momento de la elaboración de las Cuentas Anuales, siempre que no existan dudas razonables de la terminación de la misma, tal y como se establezca en el correspondiente acuerdo de concesión.

Las transferencias se imputan a resultados en el ejercicio en que se reconocen.

Las subvenciones recibidas se imputan a resultados de acuerdo con los criterios que se detallan a continuación:

- Subvenciones para financiar gastos: Se imputan al resultado del mismo ejercicio en el que se devengan los gastos que están financiando.
- Subvenciones para adquisición de activos: Se imputan al resultado de cada ejercicio en proporción a la vida útil del bien, aplicando el mismo método que para la dotación a la amortización de los citados elementos.
- Subvenciones para cancelación de pasivos: Se imputan al resultado del ejercicio en que se produzca dicha cancelación, salvo cuando se otorgan en relación con una financiación específica, en cuyo caso se imputan en función del elemento financiado.

Las transferencias y subvenciones de carácter monetario se valorarán por el importe concedido.

4.14 Actividades conjuntas

La Universidad Miguel Hernández no realiza actividades conjuntas con otras entidades.

4.15 Activos en estado de venta

La Universidad Miguel Hernández no tiene activos disponibles para la venta al cierre del ejercicio 2019.

5. INMOVILIZADO MATERIAL

5.1 Análisis del movimiento

En los cuadros siguientes se detalla la evolución seguida en los grupos que integran el inmovilizado material, detallándose en una columna específica el conjunto de los ajustes de carácter contable una vez concluida la conciliación de la contabilidad financiera con las cifras de inventario.

Como cada ejercicio, se ha procedido a la generación de las amortizaciones desde el propio aplicativo de patrimonio, realizándose mediante asiento directo los ajustes derivados de la conciliación con la información financiera, así como el correspondiente a las bajas.

Los movimientos registrados durante el ejercicio 2019 referido a este epígrafe son los siguientes:

Inmovilizado material	Saldo inicial 01/01/2019	Altas 2019 (+)	Bajas 2019 (-)	AJUSTE CONTABLE	Saldo final 31/12/2019
Coste					
Terrenos	38.032.758,97				38.032.758,97
Construcciones	251.794.195,98	5.211.779,91			257.005.975,89
Infraestructuras	0,00				0,00
Bienes del patrimonio histórico	48.393,73	15.612,87		557.688,61	621.695,21
Otro inmovilizado material	124.774.882,55	3.114.163,17	-1.379.461,99	92.925,09	126.602.508,82
Inmovilizado en curso y anticipos	5.036.669,56	2.005.660,01			7.042.329,57
Total Coste	**419.686.900,79**	**10.347.215,96**	**-1.379.461,99**	**650.613,70**	**429.305.268,46**
Amortización Acumulada					
Terrenos	0,00				0,00
Construcciones	-64.954.223,18	-5.351.071,79		83.861,60	-70.221.433,37
Infraestructuras	0,00	0,00			0,00
Bienes del patrimonio histórico	0,00	-6.035,81		-78.348,23	-84.384,04
Otro inmovilizado material	-113.150.237,25	-3.153.260,95	1.375.651,56	470.849,72	-114.456.996,92
Total Amortización Acumulada	**-178.104.460,43**	**-8.510.368,55**	**1.375.651,56**	**476.363,09**	**-184.762.814,33**
Valor Neto Contable	**241.582.440,36**	**1.836.847,41**	**-3.810,43**	**1.126.976,79**	**244.542.454,13**

5.2 Información

Durante el ejercicio 2019 la Universidad no ha realizado estimaciones por desmantelamiento o grandes reparaciones.

Los criterios de valoración y amortización del inmovilizado material han sido recogidos en el epígrafe 4.2

Los cambios en estimaciones contables son los procedentes de la nueva normativa contable.

Durante el periodo 2019 no se han capitalizado gastos financieros ni se han registrado deterioros de cuantía significativa.

Durante el ejercicio 2019 la Universidad ha realizado trabajos para su inmovilizado por importe de 2.005.660,01 euros, de modo que el inmovilizado en curso alcanza los 7 millones de euros, correspondiendo a los siguientes expedientes:

CAMPUS ALTEA	
Fase I de la Urbanización	884.669,71
Edificio Multiusos	46.868,94
CAMPUS ELCHE	
Edificio Departamental	2.938.968,94
Fase III Urbanización y ajardinamiento	1.967.767,57
Edificio "Ágora Cultural"	95.122,12
CAMPUS SAN JUAN	
I Fase de la zona deportiva EQ-1	1.108.932,29
TOTAL INMOVILIZADO EN CURSO	**7.042.329,57**

Los elementos del inmovilizado con mayor valor neto contable son los siguientes:

Nº Inventario	Codigo	Nombre	VALOR NETO CONTABLE
1000011	E11	ALTABIX	10.933.395,26
1000056	S08	SANTIAGO RAMÓN Y CAJAL - INSTITUTO DE NEUROCIENCIAS	9.804.688,15
1000057	E16	RECTORADO Y CONSEJO SOCIAL	9.564.054,49
1000021	S02	MUHAMMAD AL-SHAFRA - EDIF. 2 (DEPART.)	8.120.732,34
1000082	E30	PALACIO DE LOS DEPORTES	8.006.881,51
1000066	E21	ALTET	7.434.893,47
1000087	E36	ARENALS	7.229.967,84
1000072	E24	INNOVA-QUORUM V	6.282.179,55
1000020	S01	FCO. JAVIER BALMIS-EDIF.1 DECANATO MEDICINA	5.434.318,98
1000016	E13	VINALOPO	5.287.926,37
1000086	S11	SEVERO OCHOA - EDIFICIO 4	5.070.601,23
1000015	E10	TORREGAITAN	4.709.911,24
1000013	E06	HELIKE	4.707.161,81
1000026	S07	MARIE CURIE-EDIF. 3 DECANATO FARMACIA	4.670.922,41

6. INVERSIONES INMOBILIARIAS

La Universidad Miguel Hernández no dispone de inmuebles que pueda calificar como inversiones inmobiliarias por cuanto todos sus bienes se encuentran afectos al cumplimiento de los fines de la universidad.

7. INMOVILIZADO INTANGIBLE

7.1 Análisis del movimiento

La composición y movimiento durante el periodo 2019 ha sido el siguiente:

Inmovilizado intangible	Saldo inicial 01/01/2019	Altas 2019 (+)	Bajas 2019 (-)	AJUSTE CONTABLE	Saldo final 31/12/2019
Coste					
Inversión en investigación y desarrollo	3.327.222,09				3.327.222,09
Propiedad industrial e intelectual	267.685,85				267.685,85
Aplicaciones informáticas	2.546.940,01	15.840,89			2.562.780,90
Otro Inmovilizado Intangible	554.671,35				554.671,35
Total Coste	**6.696.519,30**	**15.840,89**	**0,00**	**0,00**	**6.712.360,19**
Amortización Acumulada					
Inversión en investigación y desarrollo	-2.751.741,17	-345.455,89			-3.097.197,06
Propiedad industrial e intelectual	-222.685,85	-10.000,00			-232.685,85
Aplicaciones informáticas	-2.410.663,43	-59.078,91		-919,00	-2.470.661,34
Otro Inmovilizado Intangible	-554.671,35				-554.671,35
Total Amortización Acumulada	**-5.939.761,80**	**-414.534,80**	**0,00**	**-919,00**	**-6.355.215,60**
Valor Neto Contable	**756.757,50**	**-398.693,91**	**0,00**	**-919,00**	**357.144,59**

7.2 Información

Tanto la propiedad industrial e intelectual como las aplicaciones informáticas se amortizan linealmente durante un periodo de cinco años.

Durante el periodo 2019 no se han capitalizado gastos financieros ni se ha producido deterioro de cuantía significativa.

El importe de los gastos corrientes reconocidos, asociados a las actividades de investigación y desarrollo ha ascendido a: 3.892.654,71 euros.

8. ARRENDAMIENTOS FINANCIEROS Y OTRAS OPERACIONES DE NATURALEZA SIMILAR

No existen operaciones significativas de arrendamientos financieros o similares.

9. ACTIVOS FINANCIEROS

9.1 Información relacionada con el balance

Los saldos a 31 de diciembre de 2019 son los siguientes:

CATEGORÍAS	Clases						Total
	Activos financieros a largo plazo			Activos financieros a corto plazo			
	Inversiones en Patrimonio	Créditos y Valores Repr Deuda	Otras inversiones	Inversiones en Patrimonio	Créditos y Valores Repr Deuda	Otras inversiones (*)	
Créditos y partidas a cobrar		8.629.239,86	309.894,15		10.527.923,79	134.431.987,36	**153.899.045,16**
Inversiones mantenidas hasta el vencimiento	102.739,68						**102.739,68**
TOTALES	**9.041.873,69**			**144.959.911,15**			**154.001.784,84**

(*) Dentro de este epígrafe se están acumulando al saldo de tesorería (83.090.701,89 euros), los siguientes: deudores por operaciones de gestión (46.433.778,82 euros) y otras cuentas a cobrar (4.907.506,65 euros), cuya composición se detalla en las notas 23 y 20 de esta memoria, respectivamente

Durante el ejercicio 2019 no se han realizado correcciones valorativas por deterioro de activos financieros que sean significativas.

<u>Créditos y Valores representativos de deuda</u>

Esta agrupación de balance comprende principalmente la deuda de la Generalitat por los planes de inversión 1995-2003, materializados en la operación de préstamo del BEI y las cantidades correspondientes al último convenio firmado con la Consellería de Educación de la Generalitat Valenciana.

Durante el periodo 2019 se han reducido significativamente los importes correspondientes a la operación del BEI debido al vencimiento de cancelaciones parciales y la proximidad del vencimiento final previsto en junio de 2022. Al cierre del

ejercicio, los saldos que mantiene la Universidad en el largo y corto plazo ascienden a 3,0 y 2,8 millones de euros respectivamente; siendo de 5,8 y 4,0 millones de euros los correspondientes al ejercicio 2018.

También desciende significativamente el saldo correspondiente al Convenio con la Generalitat, a largo plazo, que pasa de 13,2 millones de euros en 2018 a 5,5 millones de euros en 2019; mientras que el saldo a corto plazo se mantiene prácticamente invariable ya que la anualidad de 2020 es muy similar a la de 2019 (importes de: 7,7 y 7,0 millones de euros, respectivamente)

Los aspectos relacionados con el citado Convenio se resumen como sigue:

Con fecha de 26 de mayo de 2008, la UMH firmó un convenio con la Consellería de Educación de la Generalitat Valenciana, para la financiación de gastos corrientes e inversión y que, según se indica en el mismo, suponía la liquidación del Plan Plurianual de Financiación del Sistema Público Valenciano y dar cumplimiento al protocolo para la puesta en marcha de infraestructuras docentes universitarias.

Siguiendo las recomendaciones de la Sindicatura de Cuentas, en el ejercicio 2010 se procedió a la cancelación de aquellos derechos presupuestarios pendientes de cobro y su trasvase al saldo de deudores no presupuestarios, lo que implicó su reclasificación contable en el activo del balance y su exclusión en el cálculo del Remanente de Tesorería.

El convenio citado fue objeto de una primera modificación en octubre de 2011, y finalmente también el 30 de diciembre de 2014, fruto de un nuevo acuerdo con las cinco universidades públicas valencianas.

Este nuevo acuerdo se instrumenta en tres aspectos: la asunción por la Generalitat de parte de la deuda contraída hasta entonces por las universidades, el compromiso de financiar un nuevo paquete de inversiones y un nuevo compromiso de financiación ordinaria futura, calculado de forma diferente para cada una de las Universidades, de modo que la solución global mantiene la equidad.

Estos tres instrumentos de compensación para el caso de la Universidad Miguel Hernández de Elche se concretaron en las siguientes cantidades:

- *Deuda financiera asumida por la Generalitat con efectos de 31 de diciembre de 2014: Préstamo Campus de Excelencia Internacional, por importe de 1.409.475,13 euros.*

- *Programación de pagos para la financiación de infraestructuras, al margen de la financiación ordinaria. Esta programación ha sido objeto de diferentes modificaciones para adecuarla al ritmo de ejecución de las inversiones. Actualmente está establecido según la siguiente previsión:*

Año	Importe
2019	250.000,00 €
2020	0,00 €
2021	3.500.000,00 €
2022	1.750.000,00 €
	5.500.000,00 €

- *Programación de pagos para gasto corriente, al margen de la financiación ordinaria. La programación que resta a partir de 2020 es la siguiente:*

Año	Importe
2020	7.706.867,33 €
2021	8.810.328,81 €
2022	10.269.822,70 €
	26.787.018,84 €

La Universidad por su parte dio por extinguida la cuantía de 4.160.198,86 euros de la deuda pendiente correspondiente a la repercusión financiera del aplazamiento establecida en el convenio primero y que se había mantenido en su modificación del año 2011.

A cierre del ejercicio 2019 estaban pendientes de cobro las doce mensualidades de la anualidad correspondiente (7.016.400,48 euros).

Inversiones en patrimonio

El saldo registrado en este epígrafe corresponde al valor razonable de la participación que la Universidad ostenta en las entidades mencionadas en el apartado 1.9 de esta memoria.

Otras inversiones

En el activo no corriente del balance de la Universidad figuran fianzas y depósitos constituidos a largo plazo por importe de 309.894,15 euros.

El resto de créditos y partidas a cobrar que figuran en el Balance de la Universidad dentro del activo corriente y cuyo importe asciende a 134.431.987,36 euros, comprende los siguientes epígrafes:

- *Deudores por operaciones de gestión*: cuyo saldo de 46.433.778.82 euros engloba principalmente el saldo de los deudores presupuestarios, incluidos los saldos no presupuestarios correspondientes al aplazamiento y fraccionamiento de matrículas. Estos saldos se detallan en el apartado 23 de esta Memoria.

- *Otras cuentas a cobrar*: 4.907.506,65 euros, que se corresponde con el resto de los deudores no presupuestarios. Estos saldos se detallan en el apartado 20.1 de esta Memoria.

- *Tesorería*: que alcanza un saldo de 83.090.701,89 euros, un 4,27% más que en el ejercicio anterior (79.690.079,21 euros). El detalle por entidades es el siguiente:

Institución financiera	Euros
SABADELL	24.411.919,80
BANKIA	5.211.432,45
BBVA	278.531,21
BANCO SANTANDER	10.891.282,50
CAJAMAR	2.045.633,45
CAJA RURAL	2.057.499,24
LA CAIXA	5.611.161,96
BANKINTER	7.500.521,52
B. MARCH	25.082.719,76
TOTAL	**83.090.701,89**

9.2 Información relacionada con la cuenta del resultado económico-patrimonial

Durante el ejercicio 2019 se han reconocido ingresos financieros por importe de 428.519.34 euros, de los cuales 186.576,55 corresponden a la enajenación de la participación en la entidad: AVIZOREX PHARMA, S.L. siendo el resto intereses devengados a favor de la Universidad.

9.3 Información sobre los riesgos de tipo de cambio y de tipo de interés

La UMH no ha realizado operaciones que supongan riesgos significativos en tipo de cambio o de interés.

10. PASIVOS FINANCIEROS

10.1 Situación y movimiento de las deudas

Los pasivos financieros de la Universidad Miguel Hernández y su situación a 31 de diciembre de 2019 se detallan a continuación:

Identificación deuda	TIE	Deuda al 1 enero		Creaciones		Intereses cancelados	Disminuciones		Deuda al 31diciembre	
		Coste amortizado	Intereses explícitos	Efectivo	Gastos		Valor contable	Resultado	Coste amortizado	Intereses explícitos
Préstamo Banco Europeo de Inversiones	4,40%	9.910.483,76				222.275,38	4.023.080,64		5.887.403,12	136.618,94
Otros préstamos y créditos		1.847.877,81		3.343.587,21			364.401,70		4.827.063,32	
Fianzas recibidas		346.739,84		-					346.739,84	
Otras deudas		2.142.728,20		24.305.240,96			24.053.449,80		2.394.519,36	
Total		**14.247.829,61**		**27.648.828,17**		**222.275,38**	**28.440.932,14**		**13.455.725,64**	**136.618,94**

La clasificación de los pasivos financieros en función de su vencimiento es:

Identificación deuda	Deuda al 31diciembre	
	CP	LP
Préstamo Banco Europeo de Inversiones	2.821.056,46 136.618,94	3.066.346,66
Otros préstamos y créditos	437.215,20	4.389.848,12
Fianzas recibidas	10.979,44	335.760,40
Otras deudas	2.394.519,36	
Total	**5.800.389,40**	**7.791.955,18**

Deudas a largo plazo

Dentro del Pasivo no corriente, el epígrafe "*Deudas con Entidades de Crédito*" al cierre del ejercicio arroja un saldo por importe de 3.066.346,66 euros, consecuencia de las anualidades del préstamo formalizado con el Banco Europeo de Inversiones (BEI). Durante el ejercicio 2019 se han amortizado 4.023.080,64 euros.

Las condiciones de la operación vienen definidas en el marco del Convenio formalizado con la Generalidad Valenciana para la financiación de sus operaciones de Inversión incluidas en el Plan de 1997-2001, suscrito el 21 de julio de 1997, en el punto 1º del mismo, la Generalidad Valenciana se obliga incondicionalmente a transferir a la Universidad las cantidades necesarias para que ésta haga frente a todas las obligaciones de pago asumidas por la misma en virtud de la financiación, ya sea

principal, intereses o indemnizaciones. Es por ello que encontramos los mismos saldos en la agrupación de activos financieros (apartado 9.1 de esta Memoria), donde ya se ha comentado su evolución respecto a 2018.

El epígrafe "*Otras deudas*" recoge principalmente, el importe de los préstamos recibidos para la adquisición de proyectos de infraestructura científico-tecnológica y otros, financiados con fondos FEDER, que alcanza los 4.389.848,12 euros.

Durante el periodo 2019 se han recibido ayudas por importe de 2.435.347,58 euros para la adquisición de equipamiento científico-técnico, mediante préstamo y anticipo reintegrable, correspondientes al Programa Estatal de Generación de Conocimiento y Fortalecimiento Científico y Tecnológico del Sistema de I+D+i, Subprograma Estatal de Infraestructuras de Investigación y Equipamiento Científico- Técnico, en el marco del Plan Estatal de Investigación Científica y Técnica y de Innovación 2017-2020.

Deudas a corto plazo

Dentro del Pasivo corriente, el epígrafe "*Deudas con Entidades de Crédito"* al cierre del ejercicio arroja un saldo de 2.957.675,40 euros cuyo importe recoge la deuda por el préstamo BEI cuyo vencimiento se producirá en junio de 2020 y que comprende 2.821.056,46 euros de principal y 136.618,94 de intereses ya devengados.

Consecuencia del Convenio firmado con la Generalitat Valenciana estos importes tienen su reflejo en Activo del Balance en "*Otras inversiones y créditos a corto plazo*" como ya hemos mencionado anteriormente.

Al cierre del ejercicio 2019, el epígrafe "*Otras deudas"* recoge un saldo por importe de 2.842.714 euros, en el que se incluyen las obligaciones reconocidas pendientes de pago al cierre, por los capítulos correspondientes a inversiones reales y pasivos financieros del presupuesto (2.394.519,36 euros)

El resto del saldo incluido en este epígrafe corresponde a préstamos recibidos para proyectos de infraestructura científico-tecnológica cuyo vencimiento se producirá en 2020 por importe de 437.215,20 euros y *Fianzas Recibidas* por 10.979,44 euros.

10.2 Líneas de crédito.

La universidad no dispone de líneas de crédito vigentes.

10.3 Información sobre los riesgos de tipo de cambio y de tipo de interés

No existen riesgos significativos.

10.4 Avales y otras garantías concedidas.

El importe de avales y garantías acumula un saldo histórico de 346.739,84 euros, que no ha sufrido alteración en 2019.

11. COBERTURAS CONTABLES

La UMH no realiza operaciones de cobertura contable.

12. ACTIVOS CONSTRUIDOS O ADQUIRIDOS PARA OTRAS ENTIDADES Y OTRAS EXISTENCIAS.

No se han realizado adquisiciones ni construcciones de activos destinados a otras entidades en el ejercicio 2019.

13. MONEDA EXTRANJERA

Existen dos cuentas, ambas sin movimientos en este ejercicio, en libras esterlinas y en dólares con unos saldos de: 2.314,28 libras y 265.384,31 dólares.

No obstante, en contabilidad no se registran los saldos en moneda distinta del euro y ningún elemento patrimonial se expresa en moneda extranjera.

14. TRANSFERENCIAS SUBVENCIONES Y OTROS INGRESOS Y GASTOS

14.1 Importe y características de las transferencias y subvenciones recibidas

Imputación a resultados:

Como ya se ha expuesto en el apartado 4.12 de esta Memoria, la imputación a resultados de las transferencias y subvenciones concedidas se lleva a cabo con los criterios de la "Norma 18ª de Valoración Transferencias y Subvenciones" del Plan General de Contabilidad Pública:

- Transferencias: Se imputan al resultado del ejercicio en que se reconocen. Se ha considerado como tal la financiación ordinaria proveniente de la Generalitat Valenciana: 59.467.361,70 euros.
- Subvenciones: Se imputan al resultado del ejercicio sobre una base sistemática y racional para lo que se tiene en cuenta la finalidad en su concesión:

  a) Subvenciones para financiar gastos: Se imputan al resultado del mismo ejercicio en el que se devenguen los gastos que estén financiado. En 2019 se han imputado a resultados un total de: 23.467.865,62 euros, de los cuales: 4.467.297,16 euros provienen de derechos reconocidos en ejercicios anteriores.
  b) Subvenciones para adquisición de activos: Se imputan al resultado de cada ejercicio en función de la vida útil del bien, aplicando el mismo método que para la dotación a la amortización. En el ejercicio 2019 esta imputación ha ascendido a: 85.999,40 euros.

Como se especifica en la propia Norma 18 de Valoración, por defecto, aquellas subvenciones que no cumplan los criterios para su imputación a resultados, se imputan directamente a patrimonio neto. Las cuentas utilizadas para ello son:

- 940. Ingresos de subvenciones para la financiación del inmovilizado no financiero y de activos en estado de venta
- 941. Ingresos de subvenciones para la financiación de activos corrientes y gastos.

La imputación a patrimonio neto como consecuencia de las subvenciones recibidas en 2019 ha ascendido a 1.627.516,30 euros para la financiación de inmovilizado y 5.449.207,67 euros para financiar gasto corriente.

Subvenciones y transferencias recibidas por organismos financiadores

El detalle de transferencias y subvenciones recibidas durante el periodo 2019, por organismo financiador, es la siguiente:

Artículo Presupuesto	Origen	Ingresos Presupuestarios	Ajustes subv. gasto corriente	Ajustes subv. gasto capital	Deudor no Presupuestario	Ingreso Contable
40+70	De la Administración del Estado	4.919.146,93 €	- 68.793,32 €			4.850.353,61 €
41+71	De Organismos Autónomos Administrativos	382.402,56 €				382.402,56 €
44+74	De empresas públicas y otros entes públicos	226.620,42 €				226.620,42 €
45+75	De la Generalitat Valenciana	77.298.536,47 €		- 247.253,30 € - 1.380.263,00 €	- 7.016.400,48 €	68.654.619,69 €
45+75 (resto)	De Comunidades Autónomas	4.794.000,89 €				4.794.000,89 €
46+76	De corporaciones locales	107.721,94 €				107.721,94 €
47+77	De empresas privadas	1.714.237,29 €				1.714.237,29 €
48+78	De familias e instituciones sin ánimo de lucro	590.249,46 €				590.249,46 €
49+79	Del exterior	2.528.138,65 €	- 452.339,89 €			2.075.798,76 €
	Resto ajustes	-	4.928.074,46 €			- 4.928.074,46 €
		92.561.054,61 €	**- 5.449.207,67 €**	**- 1.627.516,30 €**	**- 7.016.400,48 €**	**78.467.930,16 €**
	Imputación a Resultados		4.467.297,16 €	85.999,40 €		4.553.296,56 €
		92.561.054,61 €	**- 981.910,51 €**	**- 1.541.516,90 €**	**- 7.016.400,48 €**	**83.021.226,72 €**

Los derechos reconocidos por la subvención recibida de la Generalitat Valenciana, correspondientes a la anualidad del Convenio descrito en el apartado 9.1 de esta Memoria, no son ingreso contable en la medida en que se trata de un aplazamiento de

derechos reconocidos en ejercicios anteriores y figura el saldo pendiente de cobro como un deudor no presupuestario.

En el cuadro siguiente podemos ver el resumen completo de los ingresos provenientes de la Generalitat Valenciana (incluidos también los reconocidos en el capítulo III de ingresos):

Concepto	Reconocido	Pendiente de cobro
Subvención Global	59.467.361,70	19.822.453,92
Nuevo convenio aplazamiento	7.016.400,48	7.016.400,48
Comp. Profesores Vinculados	899.655,14	899.655,14
Becas Comunidad Autónoma	2.062.734,09	2.062.734,09
Otras ayudas y convenios	10.008.948,84	9.334.653,12
TOTAL	**79.455.100,25**	**39.135.896,75**

Subvenciones y transferencias recibidas por programas

Si analizamos los derechos reconocidos por la naturaleza del gasto que financian tenemos el siguiente resumen:

	DDRR	A Resultados	A Patrimonio	Deudor No Pres.
Departamental ej 2018	247.253,30 €		247.253,30 €	
FEDER 2014/2020 Infraestr. Y Equip	1.380.263,00 €		1.380.263,00 €	
Compensación ptmo. BEI cap7	4.023.080,64 €	4.023.080,64 €		
Prestaciones de Servicio	1.524.154,65 €	1.524.154,65 €		
Ayudas a la contratación	1.065.410,47 €	996.617,15 €	68.793,32 €	
Compensación ptmo. BEI cap 4	407.691,03 €	407.691,03 €		
GVA - Histórica	7.016.400,48 €			7.016.400,48 €
GVA - Compensación Tasas y otros	1.990.609,24 €	1.990.609,24 €		
GVA - Compensación aumento retribuc.	3.615.970,75 €	3.615.970,75 €		
GVA - Corriente	59.467.361,70 €	59.467.361,70 €		
Val i+d predoctoral	395.771,60 €	395.771,60 €		
Val i+d postdoctoral	426.238,51 €	426.238,51 €		
GVA - Prof. Vinculados	899.655,14 €	899.655,14 €		
GVA- Ayudas Santiago Grisolia	136.177,49 €	136.177,49 €		
FUMH (en formalización)	350.000,00 €	350.000,00 €		
Entidades Financieras	303.950,00 €	303.950,00 €		
Movilidad Sócrates	571.312,00 €	118.972,11 €	452.339,89 €	
Resto derechos reconocidos (*)	8.739.754,61 €	3.811.680,15 €	4.928.074,46 €	
TOTAL	**92.561.054,61 €**	**78.467.930,16 €**	**7.076.723,97 €**	**7.016.400,48 €**

(*) Para determinar la parte del resto de subvenciones que debe imputarse a resultado del ejercicio, en la medida en que se hayan ejecutado los gastos que financian, se ha realizado un análisis por actividades en el que se tienen en cuenta las generaciones, bajas e incorporaciones de crédito. Este mismo análisis sirve para determinar qué parte del gasto corriente ejecutado en 2019 procede de subvenciones recibidas en el ejercicio anterior, de modo que se realiza la imputación a resultados correspondiente.

14.2 Importe y características de las transferencias y subvenciones concedidas

Las obligaciones reconocidas netas del capítulo IV del Presupuesto de Gastos de la Universidad, ha ascendido a 3.010.396,68 euros, con el detalle por programas que se muestra en la página siguiente. De esas obligaciones, un total de 1.386.678,29 euros se corresponden con subvenciones concedidas por la Universidad.

La mayoría de los programas se destinan a un amplio número de perceptores, por lo que no existen volúmenes individuales significativos.

Normativa	Concepto	Concedido 1/1 Pdte. Liquidar	Concedido Ejercicio	Liquidado Ejercicio	Concedido 31/12 Pdte. Liquidar
	481.00 - BECAS (ESTUDIOS, COLABORACIÓN)	0,00	330.936,16	330.936,16	0,00
	481.02 - AYUDAS ESTUDIANTES ERASMUS	0,00	32.707,33	32.707,33	0,00
	481.03 - OTRAS BECAS DE COLABORACIÓN EN LA UNIVERSIDAD	5.500,00	189.134,91	163.434,91	31.200,00
	481.04 - PROGRAMA DE AYUDA Y ORIENTACION AL ESTUDIANTE	0,00	11.424,88	11.424,88	0,00
	481.06 - ACCIONES DE IMPULSO	0,00	112.200,00	112.200,00	0,00
	481.09 - AYUDAS PREDOCTORALES EN FORMACIÓN PERSONAL INVESTIGADOR (FONDOS PROPIOS)	0,00	69.401,35	69.401,35	0,00
	481.31 - PROGRAMA DE PROMOCIÓN DEL EMPLEO JOVEN Y GARANTÍA JUVENIL (MINISTERIO)	0,00	27.519,90	27.519,90	0,00
	481.32 - AYUDAS PARA CONTRATOS PREDOCTORALES (INCIBE)	0,00	20.807,04	20.807,04	0,00
	481.37 - CONTRATACION DOCTORES CONVOCATORIA BEATRIZ GALINDO	0,00	0,00	0,00	0,00
	481.38 - CONTRATACIÓN PERSONAL TÉCNICO Y DE GESTIÓN DE I+D+I EN EL MARCO DEL SISTEMA NAC	0,00	63.532,82	63.532,82	0,00
	481.39 - CONTRATACIÓN DE PERSONAL INVESTIGADOR EN FORMACIÓN EN EMPRESAS VALENCIANA	0,00	22.281,55	22.281,55	0,00
	481.40 - ESTANCIAS BREVES BENEFICIARIOS AYUDAS FPI (MINISTERIO)	0,00	34.640,17	34.640,17	0,00
	481.41 - ESTANCIAS BREVES BENEFICIARIOS AYUDAS FPI (MINISTERIO)	0,00	0,00	0,00	0,00
	481.42 - COFINANCIACION CONTRATACION DE PERSONAL TECNICO DE APOYO (MINISTERIO)	0,00	66.002,61	66.002,61	0,00
	481.43 - CONTRATOS PERSONAL INVESTIGADOR EN FORMACION FPI (MINISTERIO)	0,00	226.354,97	226.354,97	0,00
	481.44 - CONTRATOS DE PERSONAL INVESTIGADOR EN FORMACION FPU (MINISTERIO)	0,00	0,00	0,00	0,00
	481.45 - PROGRAMA RAMON Y CAJAL	0,00	69.228,54	69.228,54	0,00
	481.46 - PROGRAMA JUAN DE LA CIERVA	0,00	46.764,14	46.764,14	0,00
	481.47 - CONTRATACIÓN PERSONAL INVESTIGADOR (ISCIII)	0,00	0,00	0,00	0,00
	481.50 - Contratación Programa: VALi+d PREDOCT (GV)	0,00	472.886,29	472.886,29	0,00
	481.54 - Movilidad Becarios Predoc Programa Santiago Grisolía (GV)	0,00	135.835,23	135.835,23	0,00
	481.56 - CONTRATACIÓN BENEFICARIOS PROGRAMA VAL ID POSTDOCTORAL GV	0,00	346.132,84	346.132,84	0,00
	481.61 - AYUDAS A ESTUDIANTES ERASMUS DE LA GENERALITAT VALENCIANA	0,00	25.884,18	25.884,18	0,00
	481.63 - AYUDAS A ESTUDIANTES PROGRAMA ESPECÍFICOS	0,00	138.597,79	124.659,60	13.938,19
	481.68 - AYUDAS ESTUDIANTES OUTGOING UMH (DOBLES TITULACIONES)	0,00	15.565,82	15.565,82	0,00
	481.69 - AYUDAS PARA LA MOVILIDAD INTERNACIONAL ERASMUS CON PAÍSES ASOCIADOS (SEPIE)	0,00	11.200,00	11.200,00	0,00
	481.71 - AYUDAS ORGANIZACION A LA MOVILIDAD ORGANISMO AUTÓNOMO DE PRO	0,00	21.310,00	21.310,00	0,00
	481.73 - AYUDAS ESTUDIANTES ERASMUS ORGANISMO AUTÓNOMO PROGRAMAS EDUC	0,00	379.426,00	379.426,00	0,00
	481.74 - AYUDAS COMPLEMENTARIAS MOVILIDAD PDI ORGANISMO AUTONOMO PROG	0,00	8.323,08	8.323,08	0,00
	481.78 - COFINANCIACION PROGRAMA ESTUDIANTES ERASMUS: APORTACION UMH	0,00	51.437,50	51.437,50	0,00
	481.79 - AYUDAS MOVILIDAD PROGRAMA ERASMUS ESTANCIAS DOCENTES (SEPIE)	0,00	10.585,00	10.585,00	0,00
	481.81 - AYUDA AL EMPRENDURISMO	0,00	8.000,00	8.000,00	0,00
	482.00 - A INSTITUCIONES SIN FINES DE LUCRO	0,00	6.000,00	6.000,00	0,00
	483.00 - PREMIOS	0,00	3.395,00	3.395,00	0,00
	483.01 - INCENTIVOS A LA CALIDAD	0,00	0,00	0,00	0,00
	483.04 - PREMIOS INVESTIGACIÓN	0,00	20.000,00	20.000,00	0,00
	483.05 - PREMIOS: PROMOCIÓN DEL DEPORTE UNIVERSITARIO	0,00	1.200,00	1.200,00	0,00
	484.00 - CONVOCATORIA BOLSAS DE VIAJES	0,00	24.481,58	24.481,58	0,00
	484.06 - ACTIVIDADES DE PROYECCIÓN A LA SOCIEDAD	400,00	6.800,00	7.200,00	0,00
	484.07 - PROGRAMA DE ACTIVIDADES ASOCIADAS A REMANENTES	0,00	0,00	0,00	0,00
	484.16 - PREMIOS NOVEL	0,00	400,00	400,00	0,00
	TOTALES	**5.900,00**	**3.010.396,68**	**2.971.158,49**	**45.138,19**

15. PROVISIONES Y CONTINGENCIAS

En 2019 se ha procedido, como cada ejercicio, a dotar una provisión contable a fin de hacer frente a responsabilidades probables procedentes de litigios en curso, indemnizaciones y demás obligaciones, según informe elaborado por el Servicio de Abogacía.

El criterio seguido para establecer la adopción correspondiente analiza la evolución de las obligaciones que por estos conceptos ha sido preciso atender en los últimos ejercicios. Resultado de la aplicación de este método se ha dotado una provisión por importe de 2.067.744,36 euros, que supone una pequeña minoración respecto al ejercicio de 2018, que fue de 2.303.813,96 euros.

16. INFORMACIÓN SOBRE MEDIO AMBIENTE

La Universidad ha venido desarrollando políticas medioambientales que han sido certificadas externamente por agencias de calidad y ha medido su huella de carbono.

Además, ha invertido durante el ejercicio 2019 más de 3,9 millones en urbanizaciones y ajardinamientos de los campus de Elche y Altea, creando espacios públicos de esparcimiento con una componente ambiental y social. Por otro lado, ha desarrollado sistemas de consumos energéticos eficientes por edificios y ha puesto en marcha la contratación de una instalación propia fotovoltaica en el edificio del Rectorado.

17. ACTIVOS EN ESTADO DE VENTA

Al cierre del ejercicio 2019, la Universidad Miguel Hernández no ha calificado ningún activo en este epígrafe.

18. PRESENTACIÓN POR ACTIVIDADES DE LA CUENTA DEL RESULTADO ECONÓMICO PATRIMONIAL

La Universidad ha optado por no desarrollar la Cuenta del Resultado Económico Patrimonial por actividades, y hacerlo de conformidad con el modelo propuesto en el Plan General de Contabilidad Pública.

19. OPERACIONES POR ADMINISTRACIÓN DE RECURSOS POR CUENTA DE OTROS ENTES PÚBLICOS.

La Universidad Miguel Hernández no realiza administración de recursos por cuenta de otros entes públicos.

20. OPERACIONES NO PRESUPUESTARIAS DE TESORERÍA

20.1 Estado de deudores no presupuestarios

El saldo de los deudores presupuestarios se incrementa un 3,9% respecto al ejercicio de 2018, como puede verse en el siguiente detalle de movimientos:

Concepto // Descripción	Saldo Deudores a 01/01/2019	Modificaciones	Cargos en el ejercicio	Total deudores	Abonos en el ejercicio	Saldo Deudores a 31/12/2019
Importe Becas Pendientes	3.881.635,12		2.465.609,54	6.347.244,66	2.648.830,35	3.698.414,31
Deudores IVA repercutido	239.142,65		1.851.410,90	2.090.553,55	1.814.476,97	276.076,58
Anticipos varios	23.168,19		293.993,74	317.161,93	7.765,67	309.396,26
HP Deudora por iva	778.842,03		591.194,19	1.370.036,22	536.210,52	833.825,70
Anuncios adjudicatarios y otros	34.191,47		6.380,69	40.572,16	6.835,98	33.736,18
Total	**4.956.979,46**	**0,00**	**5.208.589,06**	**10.165.568,52**	**5.014.119,49**	**5.151.449,03**

El importe correspondiente a las Becas pendientes de resolución no se ha incluido en el cálculo del Remanente de Tesorería, toda vez que generarán derechos presupuestarios en el futuro.

El concepto anticipos varios muestra anticipos realizados a la Fundación Universitas Miguel Hernández, en el marco de la gestión de los programas encomendados a la misma, y que se encuentran pendientes de reembolso a cierre del ejercicio.

El saldo deudor frente a la Hacienda Pública se corresponde con las liquidaciones del IVA de los ejercicios 2017 y 2019.

20.2 Estado de acreedores no presupuestarios

A continuación se presenta el estado de los acreedores no presupuestarios, cuyo saldo a cierre de 2019 apenas tiene variación respecto al del ejercicio anterior:

Concepto // Descripción	Saldo Acreed. a 01/01/2019	Modificaciones	Abonos en el ejercicio	Total acreedores	Cargos en el ejercicio	Saldo Acreed. a 31/12/2019
HP Acreedora por retenciones	1.422.946,51		12.253.096,61	13.676.043,12	12.118.535,87	1.557.507,25
Seg. Social Acreedora	1.035.346,61		12.923.948,38	13.959.294,99	12.851.582,17	1.107.712,82
Derechos pasivos	477.952,66		469.286,39	947.239,05	477.952,66	469.286,39
Acreedores por IVA soportado	247.100,44		323.755,80	570.856,24	258.311,70	312.544,54
Obligaciones pdtes de aplicar	617.053,34		360.173,68	977.227,02	617.053,34	360.173,68
Acreed. por devolución ingresos	3.158,32		2.507.414,68	2.510.573,00	2.493.599,47	16.973,53
Periodificación paga extra	451.152,46		472.803,50	923.955,96	451.152,46	472.803,50
Otros varios	6.399,75	-67.142,27	30.069,91	-30.672,61	31.003,82	-61.676,43
Total	**4.261.110,09**	**-67.142,27**	**29.340.548,95**	**33.534.516,77**	**29.299.191,49**	**4.235.325,28**

20.3 Estado de partidas pendientes de aplicación

Las partidas pendientes de aplicación presentan los siguientes movimientos:

Concepto // Descripción	Cobros pendientes al 01/01/2019	Modificaciones al saldo inicial	Cobros en el ejercicio	Total cobros pendientes aplicación	Cobros aplicados en el ejercicio	Cobros pendientes de aplicación a 31/12/2019
Cobros pendientes de aplicación	127.968,47	-4.591,91	248.833,20	372.209,76	79.424,07	292.785,69
Total	**127.968,47**	**-4.591,91**	**248.833,20**	**372.209,76**	**79.424,07**	**292.785,69**

De los cobros sin aplicar del ejercicio 2019, un total de: 202.309,00 se corresponden con subvenciones recibidas al cierre del ejercicio y para las que no se ha establecido la correspondencia con proyectos en el sistema de información contable.

Concepto // Descripción	Pagos pendientes al 01/01/2019	Modificaciones al saldo inicial	Pagos en el ejercicio	Total pagos pendientes aplicación	Pagos aplicados en el ejercicio	Pagos pendientes de aplicación a 31/12/2019
Pagos pendientes de aplicación	415.657,64		712.600,01	1.128.257,65	671.631,55	456.626,10
Provisiones de fondos para ACF	119.409,41		16.733,88	136.143,29	2.886,07	133.257,22
Total	**535.067,05**	**0,00**	**729.333,89**	**1.264.400,94**	**674.517,62**	**589.883,32**

Respecto a los pagos pendientes de aplicación a cierre del ejercicio 2019, un total de 202.716,19 euros se corresponden con pagos por ejecución de sentencias.

21. CONTRATACIÓN ADMINISTRATIVA

Conforme a los preceptos de la Ley General de Contratos del Sector Público, la Universidad realiza concursos públicos para la adjudicación de los bienes y servicios en los términos y bajo las modalidades recogidas en esta normativa.

El detalle de los procesos de contratación realizados en el año 2019, su modalidad y el importe de adjudicación se detallan a continuación:

Resumen adjudicación

Tipo Contrato	Procedimientos Abierto	Simplificado	amitación Suma	Negociado	Patrimonio	Adjud. Directa	TOTAL
Obras	0,00	768.570,78	0,00	0,00	0,00	0,00	768.570,78
Suministros	4.605.547,38	444.724,82	95.803,59	425.971,82	209.276,12	0,00	5.781.323,73
Gestión Serv. Públicos	0,00	0,00	0,00	0,00	0,00	0,00	0,00
Servicios	476.144,84	138.253,38	111.601,56	43.294,39	71.802,10	0,00	841.096,27
Otros	0,00	0,00	0,00	0,00	0,00	0,00	0,00
TOTALES	**5.081.692,22**	**1.351.548,98**	**207.405,15**	**469.266,21**	**281.078,22**	**0,00**	**7.390.990,78**

Resumen contratos

Tipo Contrato	Pdte. Adjudicar 01/01/19	Convocado	Adjudicado	Pdte. Adjudicar 01/01/20
Obras	1.565.266,84	1.367.387,00	2.136.312,36	456.892,31
Suministros	348.498,49	33.512.177,52	5.870.819,98	26.283.663,23
Gestión Serv. Públicos	0,00	0,00	0,00	0,00
Servicios	1.644.845,22	1.506.856,41	2.362.902,24	536.337,71
Otros (Patrimonio)	0,00	242.625,07	281.078,22	0,00
TOTALES	**3.558.610,55**	**36.629.046,00**	**10.651.112,80**	**27.276.893,25**

22. VALORES RECIBIDOS EN DEPÓSITO

El importe total de las garantías que hay constituidas a nombre de la Universidad Miguel Hernández asciende a 335.760,40 euros.

23. INFORMACIÓN PRESUPUESTARIA

23.1 Deudores y Acreedores presupuestarios

El detalle de los deudores presupuestarios del ejercicio corriente a 31 de diciembre de 2019 es el que se muestra a continuación:

Ejercicio Corriente	EUROS
Tasas adm. Y Matrículas	4.092.247,62
Prestaciones de Servicios	123.518,85
Administración del Estado (Ministerios)	243.173,10
Generalitat Valenciana (subvenc.)	37.050.498,49
Ayuntamientos	11.500,00
Empresas públicas y otros entes públicos	28.127,49
Familias	24.477,27
Exterior	26.113,20
Empresas privadas	307.480,53
Otros Deudores	39.337,84
SUBTOTAL A	**41.946.474,39**

Ejercicios Cerrados	EUROS
Tasas administrativas y matrículas	388.538,89
Prestaciones de Servicios	101.314,04
Administración del Estado (Ministerios)	0,00
Generalitat Valenciana	898.145,73
Ayuntamientos	211.243,89
Empresas públicas y otros entes públicos	33.259,75
Familias	14.015,38
Exterior	218.295,25
Empresas privadas	528.859,87
Otros Deudores	106.199,40
SUBTOTAL B	**2.499.872,20**

TOTAL A+B	**44.446.346,59**

Junto a estos saldos, también forman parte de los deudores por operaciones de gestión del Balance, por un lado, los deudores no presupuestarios por el aplazamiento y fraccionamiento de derechos correspondientes a matrículas y títulos propios (que suman: 3.747.588,38 euros); y, por otro, la minoración correspondiente a los saldos deudores de dudoso cobro: -1.760.156,15 euros.

Esta dotación para la Provisión de Insolvencias cubre un 25% del pendiente de cobro del ejercicio 2018, un 50% de 2017, un 75% de 2016 y un 100% de 2015 y anteriores, considerando también el importe del impuesto sobre el valor añadido que estuviera pendiente de cobro y que no forma parte del saldo de deudores no presupuestarios.

Respecto a los acreedores presupuestarios, a cierre de 2019, alcanzan un volumen de 5.236.211,89 euros los correspondientes a presupuesto corriente, y a 68.973,11 euros los correspondientes a presupuestos cerrados. Sin embargo, únicamente corresponden a operaciones de gestión la cantidad de 2.910.665,64 euros, figurando el resto en el epígrafe del balance Deudas a corto plazo (otras deudas).

Finalmente, el apartado Ajustes por periodificación del balance de situación, cuyo importe total asciende a 14.167.141,87 euros, recoge los ingresos anticipados de matrículas oficiales y no oficiales, becas e ingresos de I+D. En el cálculo correspondiente a estas periodificaciones se han tenido en cuenta los importes de matrículas que han sido objeto de solicitud de algún tipo de beca.

23.2 Otra información presupuestaria

En las páginas siguientes se muestra la información correspondiente a:

a) Modificaciones de crédito
b) Remanentes de crédito
c) Ejecución proyectos de inversión
d) Acreedores por obligaciones pendientes de aplicar al presupuesto
e) Información sobre derechos anulados y cancelados
f) Recaudación neta
g) Devoluciones de ingreso
h) Variación de resultados presupuestarios de ejercicios anteriores

UNIVERSIDAD MIGUEL HERNANDEZ

A) MODIFICACIONES DE CRÉDITO

EJERCICIO 2019 FECHA 31/12/2019

EXPLICACIÓN	CRÉDITOS EXTRAORDINARIOS	SUPLEMENTOS DE CRÉDITO	AMPLIACIONES DE CRÉDITO	TRANSFERENCIAS DE CRÉDITO		INCORPORACIONES REMANENTES DE CRÉDITO	CRÉDITOS GENERADOS POR INGRESOS	BAJAS POR ANULACIÓN Y RECTIFICACIÓN	OTRAS MODIFICACIONES	TOTAL MODIFICACIONES
				POSITIVAS	NEGATIVAS					
Total Capitulo 1	0,00	0,00	1.222.919,65	476.110,90	516.400,66	46.052,74	0,00	0,00	0,00	1.228.682,63
Total Capitulo 2	0,00	289.748,61	0,00	5.649.450,96	5.991.866,02	6.893.418,84	6.245.238,26	213.709,63	0,00	12.872.281,02
Total Capitulo 3	0,00	96.240,18	8.000,00	57,95	0,00	0,00	0,00	0,00	0,00	104.298,13
Total Capitulo 4	0,00	0,00	0,00	188.240,13	947.084,88	1.130.150,65	5.232,27	81.854,80	0,00	294.683,37
TOTAL OPERACIONES CORRIENTES	0,00	385.988,79	1.230.919,65	6.313.859,94	7.455.351,56	8.069.622,23	6.250.470,53	295.564,43	0,00	14.499.945,15
Total Capitulo 6	3.086.333,89	845.732,39	0,00	2.857.409,12	1.713.917,50	16.781.062,83	11.142.049,89	374.553,04	0,00	32.624.117,58
Total Capitulo 7	0,00	0,00	0,00	15.000,00	17.000,00	0,00	0,00	0,00	0,00	-2.000,00
TOTAL OPERACIONES DE CAPITAL	3.086.333,89	845.732,39	0,00	2.872.409,12	1.730.917,50	16.781.062,83	11.142.049,89	374.553,04	0,00	32.622.117,58
TOTAL OPERACIONES NO FINANCIERAS	3.086.333,89	1.231.721,18	1.230.919,65	9.186.269,06	9.186.269,06	24.850.685,06	17.392.520,42	670.117,47	0,00	47.122.062,73
Total Capitulo 8	0,00	0,00	0,00	800,00	800,00	0,00	0,00	0,00	0,00	0,00
Total Capitulo 9	0,00	0,00	0,00	14.503,83	14.503,83	0,00	0,00	0,00	0,00	0,00
TOTAL OPERACIONES FINANCIERAS	0,00	0,00	0,00	15.303,83	15.303,83	0,00	0,00	0,00	0,00	0,00
TOTAL	3.086.333,89	1.231.721,18	1.230.919,65	9.201.572,89	9.201.572,89	24.850.685,06	17.392.520,42	670.117,47	0,00	47.122.062,73

UNIVERSIDAD MIGUEL HERNANDEZ

B) REMANENTES DE CRÉDITO

EJERCICIO 2019 FECHA 31/12/2019

Explicación	Remanentes Comprometidos	Remanentes No Comprometidos	Total Remanentes
Total Capitulo 1	0,00	1.584.568,82	1.584.568,82
Total Capitulo 2	1.458.589,52	7.988.424,70	9.447.014,22
Total Capitulo 3	0,00	413,86	413,86
Total Capitulo 4	234.410,35	2.542.441,47	2.776.851,82
TOTAL OPERACIONES CORRIENTES	1.692.999,87	12.115.848,85	13.808.848,72
Total Capitulo 6	8.420.848,05	15.632.991,95	24.053.840,00
Total Capitulo 7	0,00	6.000,00	6.000,00
TOTAL OPERACIONES DE CAPITAL	8.420.848,05	15.638.991,95	24.059.840,00
TOTAL OPERACIONES NO FINANCIERAS	10.113.847,92	27.754.840,80	37.868.688,72
Total Capitulo 8	0,00	350,00	350,00
Total Capitulo 9	0,00	18.564,33	18.564,33
TOTAL OPERACIONES FINANCIERAS	0,00	18.914,33	18.914,33
TOTAL SECCIÓN POR CAPÍTULOS	10.113.847,92	27.773.755,13	37.887.603,05

C. EJECUCIÓN DE PROYECTOS DE INVERSIÓN

Económica - Subconcepto	Partida			Denominación	Crédito Inicial	Crédito Total	Saldo de Autorizaciones	Saldo de Compromisos	Obligaciones Reconocidas	Remanente
601.00 - URBANIZACIÓN Y AJARDINAMIENTO	00.00 -	1220.	601.	Pequeñas obras	0,00	0,00	0,00	457,60	9.095,94	-9.095,94
	00.00 -	1221.	601.	Huertos Universitarios	8.000,00	0,00	0,00	0,00	0,00	0,00
	00.00 -	1221.	601.	Urbanización Fase 2 Elche	1.464.152,71	2.971.505,40	388.900,00	2.650,34	2.529.244,52	442.260,88
	15.00 -	1220 -	601.	Urbanización Fase 1 Altea	573.642,86	1.378.482,59	0,00	328.025,00	833.615,47	544.867,12
Total 601 - URBANIZACIÓN Y AJARDINAMIENTO					**2.045.795,57**	**4.349.987,99**	**388.900,00**	**331.132,94**	**3.371.955,93**	**978.032,06**
602.00 - INV. EN APARCAMIENTOS	18.00 -	4220.	602.	Parking San Juan	0,00	170.955,75	0,00	0,00	167.485,20	3.470,55
Total 602 - INVERSIONES EN APARCAMIENTOS					**-**	**170.955,75**	**-**	**-**	**167.485,20**	**3.470,55**
603.00 - OTRAS	00.00 -	1220.	603.	Mejora eficiencia energética aulas (Control e Iluminación)	170.000,00	393.872,81	77.754,60	48.784,30	217.224,47	176.648,34
Total 603 - OTRAS					**170.000,00**	**393.872,81**	**77.754,60**	**48.784,30**	**217.224,47**	**176.648,34**
Total 60 - INVERSIÓN EN INFRAESTRUCTURA Y BIENES DESTINADOS AL USO GENERAL					**2.215.795,57**	**4.914.816,55**	**466.654,60**	**379.917,24**	**3.756.665,60**	**1.158.150,95**
620.00 - INVERSIONES EN EDIFICIOS Y OTRAS CONSTRUCCIONES.	00.00 -	122	620.	Servicios Generales	2.188.565,31	2.144.792,75	658.521,42	122.027,74	812.661,40	1.332.131,35
	00.00 -	122	620.	Educación	2.260.000,00	8.526.052,54	67.992,32	7.501.958,11	469.436,69	8.056.615,85
Total 620 - INVERSIONES EN EDIFICIOS Y OTRAS CONSTRUCCIONES					**4.448.565,31**	**10.670.845,29**	**726.513,74**	**7.623.985,85**	**1.282.098,09**	**9.388.747,20**
621.00 - MAQUINARIA, ÚTILES, HERRAMIENTAS, EQUIPOS Y APARATOS	00.00 -	1220.	621.01	Maquinaria, útiles, herramientas, equipos y aparatos	555.000,00	807.484,99	30.302,71	156.693,45	578.444,48	229.040,51
621.01 - INSTALACIONES TÉCNICAS PARA LA PUESTA EN MARCHA DE LAS INST.	00.00 -	1220.	621.01	Instalaciones técnicas	200.000,00	311.904,54	0,00	71.192,82	215.607,03	96.297,51
Total 621 - MAQUINARIA, INSTALACIONES UTILLAJE.					**755.000,00**	**1.120.860,10**	**30.302,71**	**227.886,27**	**795.522,08**	**325.338,02**
Total 623 - MOBILIARIO, ENSERES Y OBRAS DE ARTE					**126.000,00**	**205.623,97**	**-**	**38.529,80**	**182.336,00**	**23.287,97**
Total 624 - EQUIPOS PARA PROCESOS DE INFORMACIÓN.					**1.062.600,00**	**2.311.898,06**	**854.393,92**	**89.444,98**	**1.210.064,34**	**1.101.833,72**
Total 625 - INVERSIONES BIBLIOGRÁFICAS.					**1.200.000,00**	**1.378.138,69**	**-**	**0,01**	**1.328.917,00**	**49.221,69**
Total 626 - EQUIPOS DIDÁCTICOS Y DOCENTES					**175.000,00**	**171.887,55**	**-**	**-**	**155.666,38**	**16.221,17**
Total 627 - EQUIPOS DE INVESTIGACIÓN.					**-**	**3.154.495,31**	**704.427,42**	**-**	**1.245.255,75**	**1.909.239,56**
628.00 - PROYECTOS COMPLEJOS	00.00 -	1220.	628.	Proyectos Técnicos: Redes	32.071,00	32.071,00	0,00	0,00	33.736,76	-1.665,76
	12.00 -	1220.	628.	Equipamiento Científico CYBORG	600.000,00	586.289,73	54.450,00	0,00	282.271,09	304.018,64
Total 628 - PROYECTOS COMPLEJOS					**632.071,00**	**618.360,73**	**54.450,00**	**-**	**316.007,85**	**302.352,88**
Total 629 - OTROS ACTIVOS MATERIALES					**25.000,00**	**17.000,00**	**-**	**-**	**17.161,83**	**- 161,83**
Total 62 - INVERSIÓN ASOCIADA AL FUNCIONAMIENTO OPERATIVO DE LOS SERVICIOS					**8.424.236,31**	**19.649.109,70**	**2.370.087,79**	**7.979.846,91**	**6.533.029,32**	**13.116.080,38**
TOTAL INVERSIONES					**10.640.031,88**	**24.563.926,25**	**2.836.742,39**	**8.359.764,15**	**10.289.694,92**	**14.274.231,33**

D. ACREEDORES POR OBLIGACIONES PENDIENTES DE APLICAR A PRESUPUESTO

CLASIFICACIÓN ECONÓMICA	DESCRIPCIÓN	IMPORTE
TOT. CAPÍTULO 1	**PERSONAL**	**-**
203	Arrendamiento maquinaria, instalaciones y utillaje	531,89
204	Arrendamiento elementos de transporte	706,09
209	Cánones	603,95
TOTAL 20	ARRENDAMIENTOS Y CÁNONES	1.841,93
213	Maquinaria, instalac y utillaje	4.360,59
217	De software	223,74
219	Otro inmovilizado	895,70
TOTAL 21	REPARACIÓN, MANTENIMIENTO Y CONSERVACIÓN	5.480,03
220	Material de oficina	10.215,42
221	Suministros	26.873,75
222	Comunicaciones	563,40
223	Transporetes	2.193,37
224	Primas de seguros	10.939,15
226	Gastos diversos	42.278,10
227	Trabajos realizados por otras empresas	9.298,04
228	Otros gastos	34.490,11
TOTAL 22	MATERIAL, SUMINISTROS Y OTROS	136.851,34
231	Dietas, locomoción y traslado	13.536,13
232	Otras indemnizaciones	8.018,04
TOTAL 23	INDEMNIZACIONES POR RAZONES DE SERVICIO	21.554,17
240	Gastos especiales funcionamiento	1.772,97
TOTAL 24	GASTOS FUNCIONAMIENTO DE CAMPUS, CENTROS	1.772,97
TOT. CAPÍTULO 2	**COMPRA DE BIENES Y GASTOS DE FUNCION.**	**167.500,44**
359	Otros gastos financieros	373,89
TOTAL 35	INTERESES DE DEMORA Y OTROS GASTOS FINANC.	373,89
TOT. CAPÍTULO 3	**GASTOS FINANCIEROS**	**373,89**
TOT. CAPÍTULO 4	**TRANSFERENCIAS CORRIENTES**	**-**
TOTAL OPERACIONES CORRIENTES		**167.874,33**
620	Inversiones en edificios y otras construcciones	2.381,45
621	Maquinaria, instalac y utillaje	37.211,35
623	Mobiliario, enseres y obras de arte	3.760,25
629	Otros activos materiales	234,59
TOTAL 62	INVERSION ASOCIADA AL FUNCIONAMIENTO	43.587,64
683	Inversiones en investigación científica y técnica	148.711,7
TOTAL 68	INVERSIÓN EN ESTUDIOS Y PROYECTOS EN CURSO	148.711,7
TOT. CAPÍTULO 6	**INVERSIONES REALES**	**192.299,35**
TOT. CAPÍTULO 7	**TRANSFERENCIAS DE CAPITAL**	**-**
TOTAL OPERACIONES DE CAPITAL		**192.299,35**
TOTAL OPERACIONES NO FINANCIERAS		**360.173,68**
TOT. CAPÍTULO 8	**ACTIVOS FINANCIEROS**	**-**
TOT. CAPÍTULO 9	**PASIVOS FINANCIEROS**	**-**
TOTAL OPERACIONES FINANCIERAS		**0,00**
TOTAL GENERAL		**360.173,68**

UNIVERSIDAD MIGUEL HERNANDEZ

PROCESO DE GESTIÓN DE LOS INGRESOS PÚBLICOS

E) ANULACIÓN DE DERECHOS PRESUPUESTARIOS

EJERCICIO 2019

FECHA 31/12/2019

Explicación	Anulación de Liquidaciones	Aplazamiento y Fraccionamiento	Devolución de Ingresos	Total Derechos Anulados
Total Capitulo 1	0,00	0,00	0,00	0,00
Total Capitulo 2	0,00	0,00	0,00	0,00
Total Capitulo 3	88.149,32	3.747.831,69	2.178.497,96	6.014.478,97
Total Capitulo 4	38.167,50	0,00	104.704,65	142.872,15
Total Capitulo 5	4.400,00	0,00	97,15	4.497,15
TOTAL OPERACIONES CORRIENTES	130.716,82	3.747.831,69	2.283.299,76	6.161.848,27
Total Capitulo 6	0,00	0,00	0,00	0,00
Total Capitulo 7	66.582,24	4.025,32	210.299,71	280.907,27
TOTAL OPERACIONES DE CAPITAL	66.582,24	4.025,32	210.299,71	280.907,27
TOTAL OPERACIONES NO FINANCIERAS	197.299,06	3.751.857,01	2.493.599,47	6.442.755,54
Total Capitulo 8	0,00	0,00	0,00	0,00
Total Capitulo 9	0,00	0,00	0,00	0,00
TOTAL OPERACIONES FINANCIERAS	0,00	0,00	0,00	0,00
TOTAL SECCIÓN POR CAPITULOS	197.299,06	3.751.857,01	2.493.599,47	6.442.755,54

UNIVERSIDAD MIGUEL HERNANDEZ

PROCESO DE GESTIÓN DE LOS INGRESOS PÚBLICOS

F) RECAUDACIÓN NETA

EJERCICIO 2019 FECHA 31/12/2019

Clasificación Económica	Explicación	Recaudación Total	Devoluciones de Ingresos	Recaudación Neta
30	TASAS	758.754,30	28.911,95	729.842,35
31	PRECIOS PÚBLICOS	15.538.197,43	2.148.071,08	13.390.126,35
32	OTROS INGRESOS PROCEDENTES DE PRESTACIÓN SERVICIOS	1.012.838,28	0,00	1.012.838,28
33	VENTA DE BIENES	94.387,79	0,00	94.387,79
38	REINTEGROS	38.043,06	0,03	38.043,03
39	OTROS INGRESOS	1.096.475,67	1.514,90	1.094.960,77
	Subtotal Capítulo 3	18.538.696,53	2.178.497,96	16.360.198,57
40	DE LA ADMINISTRACIÓN DEL ESTADO	1.075.597,18	47.130,39	1.028.466,79
41	ORGANISMOS AUTONOMOS ADMINISTRATIVOS	357.250,00	0,00	357.250,00
44	DE EMPRESAS PUBLICAS Y OTROS ENTES PÚBLICOS	184.815,44	0,00	184.815,44
45	DE COMUNIDADES AUTÓNOMAS	40.285.215,64	17.382,26	40.267.833,38
46	DE CORPORACIONES LOCALES	47.200,00	0,00	47.200,00
47	DE EMPRESAS PRIVADAS	477.147,57	2.850,00	474.297,57
48	DE FAMILIAS E INSTITUCIONES SIN FINES DE LUCRO	144.437,47	0,00	144.437,47
49	DEL EXTERIOR	771.694,66	37.342,00	734.352,66
	Subtotal Capítulo 4	43.343.357,96	104.704,65	43.238.653,31
50	INTERESES DE TÍTULOS Y VALORES	193.960,67	0,00	193.960,67
52	INTERESES DE DEPÓSITOS	47.716,84	0,00	47.716,84
53	DIVIDENDOS Y PARTICIPACIONES EN BENEFICIOS	265,28	0,00	265,28
54	RENTAS DE BIENES INMUEBLES	60.327,22	0,00	60.327,22
55	PRODUCTOS DE CONCESIONES Y APROVECHAMIENTOS ESPECIALES	307.313,72	0,00	307.313,72
59	OTROS INGRESOS PATRIMONIALES	60.577,00	97,15	60.479,85
	Subtotal Capítulo 5	670.160,73	97,15	670.063,58
70	DE LA ADMINISTRACIÓN DEL ESTADO	4.990.649,51	124.911,93	4.865.737,58
71	DE ORGANISMOS AUTÓNOMOS ADMINISTRATIVOS	0,00	0,00	0,00
74	DE EMPRESAS PÚBLICAS Y OTROS ENTES PÚBLICOS	13.677,49	0,00	13.677,49
75	DE COMUNIDADES AUTÓNOMAS	4.919.356,70	76.587,78	4.842.768,92
76	A CORPORACIONES LOCALES	49.021,94	0,00	49.021,94

UNIVERSIDAD MIGUEL HERNANDEZ

PROCESO DE GESTIÓN DE LOS INGRESOS PÚBLICOS

F) RECAUDACIÓN NETA

EJERCICIO 2019 FECHA 31/12/2019

Clasificación Económica	Explicación	Recaudación Total	Devoluciones de Ingresos	Recaudación Neta
77	DE EMPRESAS PRIVADAS	**932.459,19**	**0,00**	**932.459,19**
78	DE FAMILIAS E INSTITUCIONES SIN FINES DE LUCRO	**430.134,72**	**8.800,00**	**421.334,72**
79	DEL EXTERIOR	**1.767.672,79**	**0,00**	**1.767.672,79**
	Subtotal Capítulo 7	**13.102.972,34**	**210.299,71**	**12.892.672,63**
83	REINTEGROS DE PRÉSTAMOS CONCEDIDOS FUERA DEL SEC	**2.000,00**	**0,00**	**2.000,00**
84	DEVOLUCIÓN DE DEPÓSITOS Y FIANZAS	**64.643,00**	**0,00**	**64.643,00**
86	ENAJENACIÓN DE ACCIONES Y PARTICIPACIONES FUERA	**188.156,23**	**0,00**	**188.156,23**
87	REMANENTE DE TESORERÍA	**0,00**	**0,00**	**0,00**
	Subtotal Capítulo 8	**254.799,23**	**0,00**	**254.799,23**
92	PRÉSTAMOS RECIBIDOS DEL INTERIOR	**1.217.673,78**	**0,00**	**1.217.673,78**
94	DEPÓSITOS Y FIANZAS RECIBIDAS	**0,00**	**0,00**	**0,00**
	Subtotal Capítulo 9	**1.217.673,78**	**0,00**	**1.217.673,78**
	TOTAL	**77.127.660,57**	**2.493.599,47**	**74.634.061,10**

UNIVERSIDAD MIGUEL HERNANDEZ

PROCESO DE GESTIÓN DE LOS INGRESOS PÚBLICOS

F) RECAUDACIÓN NETA

EJERCICIO 2019 FECHA 31/12/2019

Explicación	Recaudación Total	Devoluciones de Ingresos	Recaudación Neta
Total Capítulo 1	0,00	0,00	0,00
Total Capítulo 2	0,00	0,00	0,00
Total Capítulo 3	18.538.696,53	2.178.497,96	16.360.198,57
Total Capítulo 4	43.343.357,96	104.704,65	43.238.653,31
Total Capítulo 5	670.160,73	97,15	670.063,58
TOTAL OPERACIONES CORRIENTES	62.552.215,22	2.283.299,76	60.268.915,46
Total Capítulo 6	0,00	0,00	0,00
Total Capítulo 7	13.102.972,34	210.299,71	12.892.672,63
TOTAL OPERACIONES DE CAPITAL	13.102.972,34	210.299,71	12.892.672,63
TOTAL OPERACIONES NO FINANCIERAS	75.655.187,56	2.493.599,47	73.161.588,09
Total Capítulo 8	254.799,23	0,00	254.799,23
Total Capítulo 9	1.217.673,78	0,00	1.217.673,78
TOTAL OPERACIONES FINANCIERAS	1.472.473,01	0,00	1.472.473,01
TOTAL SECCIÓN POR CAPÍTULOS	77.127.660,57	2.493.599,47	74.634.061,10

UNIVERSIDAD MIGUEL HERNANDEZ

G) DEVOLUCIONES DE INGRESOS

EJERCICIO 2019 FECHA 31/12/2019

Clasificación Económica	Descripción	Pendientes de Pago a 1 de Enero	Modificación Saldo Inicial y Anulaciones	Reconocidas en el Ejercicio	Total Devoluciones Reconocidas	Prescripciones	Pagadas en el Ejercicio	Pendientes de Pago a 31 de Diciembre
30	TASAS	128.138,00	0,00	28.905,95	157.043,95	0,00	28.911,95	128.132,00
31	PRECIOS PÚBLICOS	976.800,41	0,00	2.147.574,75	3.124.375,16	0,00	2.148.071,08	976.304,08
32	OTROS INGRESOS PROCEDENTES DE PRESTACIÓN SERVICIOS	0,00	0,00	0,00	0,00	0,00	0,00	0,00
33	VENTA DE BIENES	0,00	0,00	0,00	0,00	0,00	0,00	0,00
38	REINTEGROS	117.457,72	0,00	0,03	117.457,75	0,00	0,03	117.457,72
39	OTROS INGRESOS	52.844,00	0,00	1.265,15	54.109,15	0,00	1.514,90	52.594,25
	Subtotal Capítulo 3	1.275.240,13	0,00	2.177.745,88	3.452.986,01	0,00	2.178.497,96	1.274.488,05
40	DE LA ADMINISTRACIÓN DEL ESTADO	141.230,80	0,00	48.346,30	189.577,10	0,00	47.130,39	142.446,71
41	ORGANISMOS AUTONOMOS ADMINISTRATIVOS	0,00	0,00	0,00	0,00	0,00	0,00	0,00
44	DE EMPRESAS PUBLICAS Y OTROS ENTES PÚBLICOS	0,00	0,00	0,00	0,00	0,00	0,00	0,00
45	DE COMUNIDADES AUTÓNOMAS	7.011,42	0,00	17.382,26	24.393,68	0,00	17.382,26	7.011,42
46	DE CORPORACIONES LOCALES	0,00	0,00	0,00	0,00	0,00	0,00	0,00
47	DE EMPRESAS PRIVADAS	0,00	0,00	2.850,00	2.850,00	0,00	2.850,00	0,00
48	DE FAMILIAS E INSTITUCIONES SIN FINES DE LUCRO	0,00	0,00	0,00	0,00	0,00	0,00	0,00
49	DEL EXTERIOR	0,00	0,00	37.342,00	37.342,00	0,00	37.342,00	0,00
	Subtotal Capítulo 4	148.242,22	0,00	105.920,56	254.162,78	0,00	104.704,65	149.458,13
50	INTERESES DE TÍTULOS Y VALORES	0,00	0,00	0,00	0,00	0,00	0,00	0,00
52	INTERESES DE DEPÓSITOS	0,00	0,00	0,00	0,00	0,00	0,00	0,00
53	DIVIDENDOS Y PARTICIPACIONES EN BENEFICIOS	0,00	0,00	0,00	0,00	0,00	0,00	0,00
54	RENTAS DE BIENES INMUEBLES	0,00	0,00	0,00	0,00	0,00	0,00	0,00
55	PRODUCTOS DE CONCESIONES Y APROVECHAMIENTOS ESPECIALES	0,00	0,00	0,00	0,00	0,00	0,00	0,00
59	OTROS INGRESOS PATRIMONIALES	0,00	0,00	97,15	97,15	0,00	97,15	0,00
	Subtotal Capítulo 5	0,00	0,00	97,15	97,15	0,00	97,15	0,00
70	DE LA ADMINISTRACIÓN DEL ESTADO	0,00	0,00	130.187,23	130.187,23	0,00	124.911,93	5.275,30
71	DE ORGANISMOS AUTÓNOMOS ADMINISTRATIVOS	0,00	0,00	0,00	0,00	0,00	0,00	0,00

UNIVERSIDAD MIGUEL HERNANDEZ

G) DEVOLUCIONES DE INGRESOS

EJERCICIO 2019 FECHA 31/12/2019

Clasificación Económica	Descripción	Pendientes de Pago a 1 de Enero	Modificación Saldo Inicial y Anulaciones	Reconocidas en el Ejercicio	Total Devoluciones Reconocidas	Prescripciones	Pagadas en el Ejercicio	Pendientes de Pago a 31 de Diciembre
74	DE EMPRESAS PÚBLICAS Y OTROS ENTES PÚBLICOS	0,00	0,00	0,00	0,00	0,00	0,00	0,00
75	DE COMUNIDADES AUTÓNOMAS	33.275,00	0,00	84.663,86	117.938,86	0,00	76.587,78	41.351,08
76	A CORPORACIONES LOCALES	0,00	0,00	0,00	0,00	0,00	0,00	0,00
77	DE EMPRESAS PRIVADAS	0,00	0,00	0,00	0,00	0,00	0,00	0,00
78	DE FAMILIAS E INSTITUCIONES SIN FINES DE LUCRO	0,00	0,00	8.800,00	8.800,00	0,00	8.800,00	0,00
79	DEL EXTERIOR	79.040,48	0,00	0,00	79.040,48	0,00	0,00	79.040,48
	Subtotal Capítulo 7	112.315,48	0,00	223.651,09	335.966,57	0,00	210.299,71	125.666,86
83	REINTEGROS DE PRÉSTAMOS CONCEDIDOS FUERA DEL SEC	0,00	0,00	0,00	0,00	0,00	0,00	0,00
84	DEVOLUCIÓN DE DEPÓSITOS Y FIANZAS	0,00	0,00	0,00	0,00	0,00	0,00	0,00
86	ENAJENACIÓN DE ACCIONES Y PARTICIPACIONES FUERA	0,00	0,00	0,00	0,00	0,00	0,00	0,00
87	REMANENTE DE TESORERÍA	0,00	0,00	0,00	0,00	0,00	0,00	0,00
	Subtotal Capítulo 8	0,00	0,00	0,00	0,00	0,00	0,00	0,00
92	PRÉSTAMOS RECIBIDOS DEL INTERIOR	0,00	0,00	0,00	0,00	0,00	0,00	0,00
94	DEPÓSITOS Y FIANZAS RECIBIDAS	3.198,00	0,00	0,00	3.198,00	0,00	0,00	3.198,00
	Subtotal Capítulo 9	3.198,00	0,00	0,00	3.198,00	0,00	0,00	3.198,00
	TOTAL	1.538.995,83	0,00	2.507.414,68	4.046.410,51	0,00	2.493.599,47	1.552.811,04

UNIVERSIDAD MIGUEL HERNANDEZ

G) DEVOLUCIONES DE INGRESOS

EJERCICIO 2019 FECHA 31/12/2019

Descripción	Pendientes de Pago a 1 de Enero	Modificación Saldo Inicial y Anulaciones	Reconocidas en el Ejercicio	Total Devoluciones Reconocidas	Prescripciones	Pagadas en el Ejercicio	Pendientes de Pago a 31 de Diciembre
Total Capítulo 1	0,00	0,00	0,00	0,00	0,00	0,00	0,00
Total Capítulo 2	0,00	0,00	0,00	0,00	0,00	0,00	0,00
Total Capítulo 3	1.275.240,13	0,00	2.177.745,88	3.452.986,01	0,00	2.178.497,96	1.274.488,05
Total Capítulo 4	148.242,22	0,00	105.920,56	254.162,78	0,00	104.704,65	149.458,13
Total Capítulo 5	0,00	0,00	97,15	97,15	0,00	97,15	0,00
TOTAL OPERACIONES CORRIENTES	1.423.482,35	0,00	2.283.763,59	3.707.245,94	0,00	2.283.299,76	1.423.946,18
Total Capitulo 6	0,00	0,00	0,00	0,00	0,00	0,00	0,00
Total Capitulo 7	112.315,48	0,00	223.651,09	335.966,57	0,00	210.299,71	125.666,86
TOTAL OPERACIONES DE CAPITAL	112.315,48	0,00	223.651,09	335.966,57	0,00	210.299,71	125.666,86
TOTAL OPERACIONES NO FINANCIERAS	1.535.797,83	0,00	2.507.414,68	4.043.212,51	0,00	2.493.599,47	1.549.613,04
Total Capitulo 8	0,00	0,00	0,00	0,00	0,00	0,00	0,00
Total Capitulo 9	3.198,00	0,00	0,00	3.198,00	0,00	0,00	3.198,00
TOTAL OPERACIONES FINANCIERAS	3.198,00	0,00	0,00	3.198,00	0,00	0,00	3.198,00
TOTAL SECCIÓN POR CAPÍTULOS	1.538.995,83	0,00	2.507.414,68	4.046.410,51	0,00	2.493.599,47	1.552.811,04

H. VARIACIÓN DE RESULTADOS PRESUPUESTARIOS DE EJERCICIOS ANTERIORES

	TOTAL VARIACIÓN DERECHOS	TOTAL VARIACIÓN OBLIGACIONES	VARIACION DE RESULTADOS PRESUPUESTARIOS DE EJERCICIOS ANTERIORES
a) OPERACIONES CORRIENTES	77.463,08	-	77.463,08
b) OPERACIONES DE CAPITAL	43.837,14	-	43.837,14
1. TOTAL VARIACIONES OPERACIONES NO FINANCIERAS (a+b)	**121.300,22**	**-**	**121.300,22**
c) ACTIVOS FINANCIEROS	-	-	-
d) PASIVOS FINANCIEROS	-	-	-
2. TOTAL VARIACIÓN OPERACIONES FINANCIERAS (c+d)	**-**	**-**	**-**
TOTAL (1+2)	**121.300,22**	**-**	**121.300,22**

UNIVERSIDAD MIGUEL HERNANDEZ

ESTADO DE EJECUCIÓN DEL GASTO

EJERCICIO 2019

FECHA 31/12/2019

23.3 Compromisos de gasto con cargo a presupuestos de ejercicios posteriores

Clasificación Orgánica: **UNIVERSIDAD MIGUEL HERNANDEZ**
Clasificación Funcional: **1210 GESTIÓN DEL PLAN ESTRATÉGICO DE CALIDAD. FINANCIACIÓN**

Clasificación Económica	Explicación	Compromisos de gastos adquiridos con cargo al Ejercicio del:				
		Año 2020	Año 2021	Año 2022	Año 2023	Años Sucesivos
22609	OTROS GASTOS DIVERSOS	0,00	0,00	0,00	0,00	0,00
22706	ESTUDIOS Y TRABAJOS TÉCNICOS	0,00	0,00	0,00	0,00	0,00
	Subtotal Artículo 22	0,00	0,00	0,00	0,00	0,00
20400	DE ELEMENTOS DE TRANSPORTE	9.996,73	9.996,73	9.996,73	9.366,98	0,00
	Subtotal Artículo 20	9.996,73	9.996,73	9.996,73	9.366,98	0,00
21200	REP.MANT Y CONSERV DE EDIF Y OTRAS CONSTR	2.338.939,87	51.059,95	0,00	0,00	0,00
21600	DE EQUIPOS PARA PROCESOS DE INFORMACIÓN	36.487,57	0,00	0,00	0,00	0,00
21700	MANTENIMIENTO SOFTWARE DOCENCIA	147.373,19	0,00	0,00	0,00	0,00
	Subtotal Artículo 21	2.522.800,63	51.059,95	0,00	0,00	0,00
22100	ENERGÍA ELÉCTRICA	841.053,41	0,00	0,00	0,00	0,00
22102	GAS	37.631,08	0,00	0,00	0,00	0,00
22103	COMBUSTIBLE	26.290,00	0,00	0,00	0,00	0,00
22104	VESTUARIO	9.377,50	9.377,50	0,00	0,00	0,00
22200	COMUNICACIONES TELEFÓNICAS	683.471,52	26.550,00	0,00	0,00	0,00
22301	TRANSPORTE DE MOBILIARIO Y ENSERES (TRASLADOS)	33.414,06	0,00	0,00	0,00	0,00
22400	PRIMAS DE SEGUROS	142.383,58	137.996,08	0,00	0,00	0,00
22602	PUBLICIDAD Y PROPAGANDA	7.063,52	0,00	0,00	0,00	0,00
22604	GASTOS DERIVADOS DE EDICIÓN DE PUBLICACIONES INSTITUCIONALES	140.000,00	140.000,00	120.000,00	0,00	0,00
22609	OTROS GASTOS DIVERSOS	70.501,42	40.398,94	0,00	0,00	0,00
22700	LIMPIEZA Y ASEO	415.609,91	0,00	0,00	0,00	0,00

UNIVERSIDAD MIGUEL HERNANDEZ

ESTADO DE EJECUCIÓN DEL GASTO

COMPROMISOS DE GASTO CON CARGO A PRESUPUESTOS DE EJERCICIOS POSTERIORES

EJERCICIO 2019

FECHA 31/12/2019

Clasificación Económica	Explicación	Compromisos de gastos adquiridos con cargo al Ejercicio del:				
		Año 2020	Año 2021	Año 2022	Año 2023	Años Sucesivos
22701	SEGURIDAD	**287.853,14**	**26.774,45**	**0,00**	**0,00**	**0,00**
22702	VALORACIONES Y PERITAJES	**138.744,65**	**0,00**	**0,00**	**0,00**	**0,00**
22703	POSTALES. CORREO, MENSAJERÍA Y CONSERJERÍA	**218.271,99**	**42.008,55**	**0,00**	**0,00**	**0,00**
22705	DESARROLLO APLICACIONES	**2.988,75**	**0,00**	**0,00**	**0,00**	**0,00**
22706	ESTUDIOS Y TRABAJOS TÉCNICOS	**371.095,33**	**0,00**	**0,00**	**0,00**	**0,00**
22707	JARDINERÍA	**479.525,19**	**0,00**	**0,00**	**0,00**	**0,00**
	Subtotal Artículo 22	**3.905.275,05**	**423.105,52**	**120.000,00**	**0,00**	**0,00**
21200	REP.MANT Y CONSERV DE EDIF Y OTRAS CONSTR	**95.177,97**	**0,00**	**0,00**	**0,00**	**0,00**
	Subtotal Artículo 21	**95.177,97**	**0,00**	**0,00**	**0,00**	**0,00**
62000	INVERSIONES EN EDIFICIOS Y OTRAS CONSTRUCCIONES.	**0,00**	**0,00**	**0,00**	**0,00**	**0,00**
	Subtotal Artículo 62	**0,00**	**0,00**	**0,00**	**0,00**	**0,00**
48100	BECAS (ESTUDIOS, COLABORACIÓN)	**0,00**	**0,00**	**0,00**	**0,00**	**0,00**
48163	AYUDAS A ESTUDIANTES PROGRAMA ESPECÍFICOS	**34.500,00**	**0,00**	**0,00**	**0,00**	**0,00**
48171	AYUDAS ORGANIZACION A LA MOVILIDAD ORGANISMO AUTÓNOMO DE PRO	**0,00**	**0,00**	**0,00**	**0,00**	**0,00**
48173	AYUDAS ESTUDIANTES ERASMUS ORGANISMO AUTÓNOMO PROGRAMAS EDUC	**65.850,00**	**0,00**	**0,00**	**0,00**	**0,00**
48178	COFINANCIACION PROGRAMA ESTUDIANTES ERASMUS: APORTACION UMH	**0,00**	**0,00**	**0,00**	**0,00**	**0,00**
48179	AYUDAS MOVILIDAD PROGRAMA ERASMUS ESTANCIAS DOCENTES (SEPIE)	**0,00**	**0,00**	**0,00**	**0,00**	**0,00**
	Subtotal Artículo 48	**100.350,00**	**0,00**	**0,00**	**0,00**	**0,00**
22800	GASTOS DERIVADOS DE CONVENIOS O CONCIERTOS CON OTRAS ENTIDAD	**178.319,39**	**0,00**	**0,00**	**0,00**	**0,00**

UNIVERSIDAD MIGUEL HERNANDEZ

ESTADO DE EJECUCIÓN DEL GASTO

COMPROMISOS DE GASTO CON CARGO A PRESUPUESTOS DE EJERCICIOS POSTERIORES

EJERCICIO 2019

FECHA 31/12/2019

Clasificación Económica	Explicación	Compromisos de gastos adquiridos con cargo al Ejercicio del:				
		Año 2020	Año 2021	Año 2022	Año 2023	Años Sucesivos
	Subtotal Artículo 22	**178.319,39**	**0,00**	**0,00**	**0,00**	**0,00**
48174	AYUDAS COMPLEMENTARIAS MOVILIDAD PDI ORGANISMO AUTONOMO PROG	**0,00**	**0,00**	**0,00**	**0,00**	**0,00**
	Subtotal Artículo 48	**0,00**	**0,00**	**0,00**	**0,00**	**0,00**
48102	AYUDAS ESTUDIANTES ERASMUS	**0,00**	**0,00**	**0,00**	**0,00**	**0,00**
	Subtotal Artículo 48	**0,00**	**0,00**	**0,00**	**0,00**	**0,00**
22800	GASTOS DERIVADOS DE CONVENIOS O CONCIERTOS CON OTRAS ENTIDAD	**1.477.410,47**	**0,00**	**0,00**	**0,00**	**0,00**
	Subtotal Artículo 22	**1.477.410,47**	**0,00**	**0,00**	**0,00**	**0,00**
62002	INVRESIONES EN CONSTRUCCIONES	**418.937,69**	**159.385,17**	**0,00**	**0,00**	**0,00**
	Subtotal Artículo 62	**418.937,69**	**159.385,17**	**0,00**	**0,00**	**0,00**
48100	BECAS (ESTUDIOS, COLABORACIÓN)	**0,00**	**0,00**	**0,00**	**0,00**	**0,00**
48103	OTRAS BECAS DE COLABORACIÓN EN LA UNIVERSIDAD	**4.600,00**	**0,00**	**0,00**	**0,00**	**0,00**
	Subtotal Artículo 48	**4.600,00**	**0,00**	**0,00**	**0,00**	**0,00**
62000	INVERSIONES EN EDIFICIOS Y OTRAS CONSTRUCCIONES.	**0,00**	**0,00**	**0,00**	**0,00**	**0,00**
	Subtotal Artículo 62	**0,00**	**0,00**	**0,00**	**0,00**	**0,00**
20900	CÁNONES	**21.168,09**	**0,00**	**0,00**	**0,00**	**0,00**
	Subtotal Artículo 20	**21.168,09**	**0,00**	**0,00**	**0,00**	**0,00**
22880	CURSOS Y CURSILLOS	**84.631,36**	**0,00**	**0,00**	**0,00**	**0,00**
	Subtotal Artículo 22	**84.631,36**	**0,00**	**0,00**	**0,00**	**0,00**
21201	MANTENIMIENTO INSTALACIONES DEPORTIVAS	**51.425,00**	**0,00**	**0,00**	**0,00**	**0,00**
	Subtotal Artículo 21	**51.425,00**	**0,00**	**0,00**	**0,00**	**0,00**
21700	MANTENIMIENTO SOFTWARE DOCENCIA	**0,00**	**0,00**	**0,00**	**0,00**	**0,00**
	Subtotal Artículo 21	**0,00**	**0,00**	**0,00**	**0,00**	**0,00**
62501	ADQUISICIÓN Y ACCESO REVISTAS ELECTRÓNICAS	**452.215,09**	**43.150,00**	**43.150,00**	**0,00**	**0,00**

UNIVERSIDAD MIGUEL HERNANDEZ

ESTADO DE EJECUCIÓN DEL GASTO

COMPROMISOS DE GASTO CON CARGO A PRESUPUESTOS DE EJERCICIOS POSTERIORES

EJERCICIO 2019

FECHA 31/12/2019

Clasificación Económica	Explicación	Compromisos de gastos adquiridos con cargo al Ejercicio del:				
		Año 2020	Año 2021	Año 2022	Año 2023	Años Sucesivos
	Subtotal Artículo 62	**452.215,09**	**43.150,00**	**43.150,00**	**0,00**	**0,00**
48109	AYUDAS PREDOCTORALES EN FORMACIÓN PERSONAL INVESTIGADOR (FONDOS PROPIOS)	**0,00**	**0,00**	**0,00**	**0,00**	**0,00**
	Subtotal Artículo 48	**0,00**	**0,00**	**0,00**	**0,00**	**0,00**
	Subtotal Capítulo 4	**9.322.307,47**	**686.697,37**	**173.146,73**	**9.366,98**	**0,00**
	TOTAL	**9.322.307,47**	**686.697,37**	**173.146,73**	**9.366,98**	**0,00**

UNIVERSIDAD MIGUEL HERNANDEZ

ESTADO DE EJECUCIÓN DEL GASTO

COMPROMISOS DE GASTO CON CARGO A PRESUPUESTOS DE EJERCICIOS POSTERIORES

EJERCICIO 2019

FECHA 31/12/2019

Explicación	Compromisos de gastos adquiridos con cargo al Ejercicio del:				
	Año 2020	Año 2021	Año 2022	Año 2023	Años Sucesivos
Total Capítulo 1	0,00	0,00	0,00	0,00	0,00
Total Capítulo 2	8.346.204,69	484.162,20	129.996,73	9.366,98	0,00
Total Capítulo 3	0,00	0,00	0,00	0,00	0,00
Total Cápítulo 4	104.950,00	0,00	0,00	0,00	0,00
TOTAL OPERACIONES CORRIENTES	8.451.154,69	484.162,20	129.996,73	9.366,98	0,00
Total Capítulo 6	871.152,78	202.535,17	43.150,00	0,00	0,00
Total Capítulo 7	0,00	0,00	0,00	0,00	0,00
TOTAL OPERACIONES DE CAPITAL	871.152,78	202.535,17	43.150,00	0,00	0,00
TOTAL OPERACIONES NO FINANCIERAS	9.322.307,47	686.697,37	173.146,73	9.366,98	0,00
Total Capítulo 8	0,00	0,00	0,00	0,00	0,00
Total Capítulo 9	0,00	0,00	0,00	0,00	0,00
TOTAL OPERACIONES FINANCIERAS	0,00	0,00	0,00	0,00	0,00
TOTAL SECCIÓN POR CAPÍTULOS	9.322.307,47	686.697,37	173.146,73	9.366,98	0,00

23.4 Gastos con financiación afectada

Función	Obligaciones Reconocidas	Incorporaciones	Generaciones	Bajas	OR Afect.	OR Finalistas	Df +	Df -
121	240.184,64	5.805,70	0,00	0,00	0,00	0,00	0,00	0,00
122	27.644.211,71	5.821.302,59	599.018,44	124.000,97	4.666.952,92	480.292,35	141.509,04	-111.737,09
131	1.358.911,92	380.723,19	588.638,45	71.558,30	316.540,58	174.211,89	231.136,56	-64.443,03
134	177.613,99	275.825,80	63.152,84	0,00	125.398,53	114.908,19	0,00	-51.755,35
322	1.483.288,46	72.118,81	425.940,15	2.257,95	5.015,21	22.774,84	64.572,00	-13.664,64
323	31.885,69	3.359,43	32.282,61	3.756,35	788,40	31.885,69	0,00	-3.359,43
422	67.742.892,40	10.227.901,67	3.308.010,13	45.901,14	3.047.399,43	3.737.838,24	699.754,24	-1.159.173,39
423	930.461,15	45.445,27	451.289,94	1.536,43	17.294,27	143.495,10	4.695,56	-23.638,56
424	559.655,63	234.394,54	274.866,10	0,00	198.059,45	156.991,63	126.512,00	-8.637,53
541	15.253.403,40	7.783.808,06	11.514.427,79	421.106,33	4.835.044,90	9.479.020,11	4.936.906,61	-3.214.756,20
542	3.206,21	0,00	134.893,97	0,00	0,00	3.206,21	131.687,76	0,00
	115.425.715,20	**24.850.685,06**	**17.392.520,42**	**670.117,47**	**13.212.493,69**	**14.344.624,25**	**6.336.773,77**	**-4.651.165,22**
				Anticipos de crédito pendientes de cancelación al cierre			**-748.207,90**	
				DESVIACIONES DE FINANCIACIÓN			**5.588.565,87**	**-4.651.165,22**

Gastos con financiación afectada (inversión)

Financiación Partida presup.	Proyecto	DDRR Acumulado	OORR Acumuladas	DDRR 2019	OORR 2019	Desv. Fin. Positivas	Desv. Fin. Negativas
SUBVENCIÓN CONVENIO GV		2.349.412,08		247.253,30			
	Nuevo edificio departamental		2.883.828,92		253.124,09		-5.870,79
FEDER 2019 GVA		0,00		1.380.263,00		245.374,76	
	Equipamiento Científico Técnico		0,00		1.134.888,24		
FEDER 2020 MIN		0,00		2.435.347,58		2.435.347,58	
	Equipamiento Científico Técnico		0,00		0,00		
		2.349.412,08	**2.883.828,92**	**4.062.863,88**	**1.388.012,33**	**2.680.722,34**	**-5.870,79**

23.5 Remanente de Tesorería

CONCEPTOS	IMPORTES 2019		IMPORTES 2018	
1. (+) Fondos Líquidos		**83.090.701,89**		**79.690.079,21**
2. (+) Derechos pendientes de cobro		**46.209.275,46**		**46.951.951,30**
- (+) del Presupuesto corriente	41.946.474,39		44.283.300,47	
- (+) del Presupuesto cerrados	2.499.872,20		1.593.306,49	
- (+) de operaciones no presupuestarias	1.762.928,87		1.075.344,34	
- (+) de operaciones comerciales				
3. (-) Obligaciones pendientes de pago		**-9.510.102,91**		**-8.410.103,20**
- (+) del Presupuesto corriente	5.236.211,89		4.767.594,63	
- (+) de Presupuesto cerrados	68.973,11		67.966,62	
- (+) de operaciones no presupuestarias	4.204.917,91		3.574.541,95	
- (+) de operaciones comerciales				
4. Partidas pendientes de aplicación		**297.097,63**		**411.690,49**
- (-) cobros realizados pendientes aplicación definitiva	-292.785,69		-123.376,56	
- (+) pagos realizados pendientes aplicación definitiva	589.883,32		535.067,05	
I. Remanente de Tesorería total (1+2+3+4)		**120.086.972,07**		**118.643.617,80**
II. Exceso de Financiación Afectada	(1)	93.883.239,68		103.888.798,66
III. Saldos de Dudoso Cobro		-1.760.156,15		-1.350.815,25
IV. Remanente Tesorería No Afectado (I-II-III)		**24.146.478,61**		**12.992.313,40**

(1) De esta cantidad es preciso señalar que un total de 63,2 millones de euros corresponden al Plan Plurianual de Inversiones aprobado por el Consejo Social y financiado con recursos propios y, por lo tanto, se trata de un compromiso de financiación que no proviene de fondos finalistas recibidos de terceros. La cantidad correspondiente a 2018 fue de 72 millones de euros.

23.6 Techo de gasto

El artículo 81.2.a) de la Ley Orgánica 6/2001, de 21 de diciembre, de Universidades, según redacción dada por el Real Decreto Ley 14/2012, de 20 de abril, de medidas urgentes de racionalización del gasto público en el ámbito educativo, establece que las universidades públicas españolas, para garantizar un mejor cumplimiento de la Ley Orgánica 2/2012, de 27 de abril, de Estabilidad Presupuestaria y Sostenibilidad Financiera, deberán aprobar un límite de gasto de carácter anual, que marcará el techo de asignación de recursos de sus presupuestos.

El gasto en la Universidad Miguel Hernández de Elche ha estado limitado en ejercicios anteriores por tres factores: a) El propio presupuesto inicial que determina el volumen máximo de gastos que se pretenden atender con los ingresos previstos en ese documento; b) Los remanentes de crédito afectados al cumplimiento de obligaciones previstas, que al cierre del ejercicio precedente se engloban bajo el epígrafe remanente afectado y c) los remanentes líquidos de tesorería, disponibles para financiar, en su caso, mayores inversiones o gastos.

En base a esto, y según lo establecido en la Ley Orgánica 2/2012, procedemos a elaborar un cálculo estimado del techo de gasto. Para ello, añadimos un margen sobre el remanente no afectado, necesario para atender de conformidad con la normativa presupuestaria la financiación de modificaciones de crédito con carácter puntual en el presupuesto corriente, y obtenemos una definición de gasto máximo anual para 2019, que podría tomarse como referencia para garantizar el mejor cumplimiento de los objetivos de la ley de estabilidad, toda vez que la UMH no tiene deuda pendiente con entidades financieras, al estar la amortización del préstamo BEI garantizada por la Generalitat Valenciana.

Los datos para el ejercicio que ahora concluye y el cálculo del límite para el 2019 se describen en el siguiente cuadro, en el que se evidencia el cumplimiento con el techo de gasto:

CALCULO TECHO DE GASTO		2019	2018
Presupuesto inicial		106.191.255,52	109.626.641,00
Remanente afectado revisado (1)		21.539.452,90	21.393.718,63
25% Remanente líquido tesorería (2)		3.248.078,35	3.764.560,23
	SUMA	**130.978.786,77**	**134.784.919,86**
OORR Netas		115.425.715,20	112.157.568,79
Ahorro/desahorro		**15.553.071,57**	**22.627.351,07**

(1) Remanente afectado en liquidación del ejercicio 2019 con ejecución prevista en el ejercicio 2019

(2) Se considera el Remanente de Tesorería disponible para la financiación de gastos generales, de conformidad con la normativa presupuestaria.

23.7 Sostenibilidad financiera

La Ley Orgánica 2/2012, de 27 de abril, de Estabilidad Presupuestaria y Sostenibilidad Financiera, determina que la elaboración, aprobación y ejecución de los presupuestos se realizará dentro de un marco de estabilidad presupuestaria, entendido por ésta la situación de equilibrio o de superávit computada, a lo largo del ciclo económico, en términos de la capacidad de financiación.

La Universidad Miguel Hernández, mediante una gestión de los recursos públicos orientada por los principios de eficacia, eficiencia y economía, ha tomado en consideración la capacidad de cumplimiento de la estabilidad presupuestaria y ha generado el superávit de las operaciones no financieras, conforme se muestra a continuación:

Ingresos por operaciones no financieras:	113.890.388,68 euros
Gastos por operaciones no financieras:	111.011.269,70 euros
Superávit no financiero:	**2.879.118,98 euros**
Ajustes SEC-95	
Por consolidación de transferencias (+)	690.466,85 euros
Por Tasas y otros ingresos (-)	66.246,19 euros
Por variación saldos pendientes de aplicar (+)	235.228,62 euros
Capacidad de financiación:	**3.738.568,26 euros**

Siendo esta capacidad de financiación positiva, se cumple para el ejercicio de 2019 el objetivo de estabilidad presupuestaria.

La Universidad elaboró un plan económico financiero (PEF) en 2019 para dar una solución formal al criterio contable seguido por la Generalitat Valenciana (GV) respecto a la anualidad del 2019 de la deuda histórica, que reconoció las obligaciones anticipadamente en diciembre del 2018, aunque no las llegó a materializar en forma de ingreso en la Universidad, razón por la cual no era obligación de la Universidad reconocer los derechos en ese mismo ejercicio. Esta circunstancia formal, sin efecto económico, ni financiero, fue la razón de la aprobación del PEF. No siendo necesario realizar la misma operación en este ejercicio 2020, ya que el acto formal de aprobación del reconocimiento se produjo por parte de la GV en el propio ejercicio.

24. INDICADORES FINANCIEROS, PATRIMONIALES Y PRESUPUESTARIOS

24.1 Indicadores financieros y patrimoniales

a) LIQUIDEZ INMEDIATA: Refleja el porcentaje de deudas presupuestarias y no presupuestarias que puedan atenderse con la liquidez inmediatamente disponible.

LIQUIDEZ INMEDIATA			
Fondos líquidos / Pasivo corriente	x 100	83.090.701,89 / 27.406.307,88	303,18%

b) LIQUIDEZ A CORTO PLAZO: Refleja la capacidad que tiene la Universidad para atender a corto plazo sus obligaciones pendientes de pago.

LIQUIDEZ CORTO PLAZO			
Fondos líquidos + Derechos pendientes de cobro / Pasivo corriente	x 100	135.265.813,06 / 27.406.307,88	493,56%

c) LIQUIDEZ GENERAL: Refleja en qué medida todos los elementos patrimoniales que componen el activo corriente cubren el pasivo corriente.

LIQUIDEZ GENERAL			
Activo corriente / Pasivo corriente	x 100	145.793.736,85 / 27.406.307,88	531,97%

d) ENDEUDAMIENTO: Representa la relación entre la totalidad del pasivo exigible (corriente y no corriente) respecto al patrimonio neto más el pasivo total de la Universidad.

ENDEUDAMIENTO			
Pasivo corriente + Pasivo no corriente / Pasivo corriente + Pasivo no corriente + Patrimonio neto	x 100	37.266.007,42 / 399.735.209,26	9,32%

e) RELACIÓN DE ENDEUDAMIENTO: Representa la relación existente entre el pasivo corriente y no corriente.

RELACIÓN DE ENDEUDAMIENTO			
Pasivo corriente / Pasivo no corriente	x 100	27.406.307,88 / 9.859.699,54	277,96%

f) "CASH-FLOW": Refleja en qué medida los flujos netos de gestión de caja cubren el pasivo de la Universidad.

CASH-FLOW					
Pasivo no corriente + Flujos netos de gestión	+	Pasivo corriente + Flujos netos de gestión	x 100	9.859.699,54 / 15.539.944,62 + 27.406.307,88 / 15.539.944,62	239,81%

g) RATIOS DE LA CUENTA DEL RESULTADO ECONÓMICO PATRIMONIAL:

Para la elaboración de las siguientes ratios se han tenido en cuenta los epígrafes de la cuenta del resultado económico patrimonial cuyo detalle es el siguiente:

ING.TRIB.: Ingresos tributarios y cotizaciones.

TRANS.: Transferencias y subvenciones recibidas

VN.YPS.: Ventas netas y prestación de servicios.

G.PERS.: Gastos de personal.

APROV.: Aprovisionamientos

IGOR.: Ingresos de gestión ordinaria

GGOR.: Gastos de gestión ordinaria

1) Estructura de los ingresos

INGRESOS DE GESTIÓN ORDINARIA (IGOR)			
ING.TRIB / IGOR	TRANSF./ IGOR	VN. Y PS. / IGOR	RESTO IGOR / IGOR
0,83%	75,50%	16,55%	7,12%

2) Estructura de los gastos

GASTOS DE GESTIÓN ORDINARIA (GGOR)			
G. PERS. / GGOR	TRANSF./ GGOR	APROV. / GGOR	RESTO GGOR / GGOR
64,38%	1,26%	0,00%	34,36%

3) Cobertura de los gastos corrientes: Pone de manifiesto la relación existente entre los gastos de gestión ordinaria con los ingresos de la misma naturaleza.

COBERTURA DE GASTOS CORRIENTES			
Gastos de gestón ordinaria / Ingresos de gestión ordinaria	x 100	109.753.829,65 / 109.965.640,13	99,81%

24.2 Indicadores presupuestarios

A) DEL PRESUPUESTO DE GASTOS CORRIENTE:

1.- EJECUCIÓN DEL PRESUPUESTO DE GASTOS: Refleja la proporción de los créditos aprobados en el ejercicio que han dado lugar a reconocimiento de obligaciones presupuestarias.

EJECUCIÓN DEL PRESUPUESTO DE GASTOS			
Obligaciones reconocidas netas	x 100	115.425.715,20	75,29%
Créditos totales		153.313.318,25	

2.- REALIZACIÓN DE PAGOS: Refleja la proporción de obligaciones reconocidas en el ejercicio cuyo pago ya se ha realizado al finalizar el mismo con respecto al total de obligaciones reconocidas.

REALIZACIÓN DE PAGOS			
Pagos realizados	x 100	110.189.503,31	95,46%
Obligaciones reconocidas netas		115.425.715,20	

3.- ESFUERZO INVERSOR: Establecen la proporción que representan las operaciones de capital realizadas en el ejercicio en realización con la totalidad de los gastos presupuestarios realizados en el mismo.

ESFUERZO INVERSOR			
Obligaciones reconcidas netas (Parte Cap. VI + Cap. VII)	x 100	10.739.727,55	9,30%
Total obligaciones reconocidas netas		115.425.715,20	

4.- PERIODO MEDIO DE PAGO: Refleja el tiempo medio que la entidad tarda en pagar a sus acreedores derivados de la ejecución del presupuesto.

PERIODO MEDIO DE PAGO			
Obligaciones pendientes de pago x 365		1.911.217.339,85	16,56 días
Obligaciones reconocidas netas		115.425.715,20	

B) DEL PRESUPUESTO DE INGRESOS CORRIENTE:

1.- EJECUCIÓN DEL PRESUPUESTO DE INGRESOS: Refleja la proporción que sobre los ingresos presupuestarios previstos suponen los ingresos presupuestarios netos, esto es, los derechos liquidados netos.

EJECUCIÓN DEL PRESUPUESTO DE INGRESOS			
Derechos reconocidos netos	x 100	116.580.535,49	76,04%
Previsiones definitivas		153.313.318,25	

2.- REALIZACIÓN DE COBROS: Recoge el porcentaje que suponen los cobros obtenidos en el ejercicio sobre los derechos reconocidos netos.

REALIZACIÓN DE COBROS			
Recaudación neta	x 100	74.634.061,10	64,02%
Derechos reconocidos netos		116.580.535,49	

3.- PERIODO MEDIO DE COBRO: Refleja el número de días que por término medio tarda la entidad en cobrar sus ingresos, es decir, en recaudar sus derechos reconocidos derivados de la ejecución del presupuesto.

PERIODO MEDIO DE COBRO		
Derechos pendientes de cobro x 365	15.310.463.152,35	131,33 días
Derechos reconocidos netos	116.580.535,49	

C) DE PRESUPUESTOS CERRADOS:

1.- REALIZACIÓN DE PAGOS: Pone de manifiesto la proporción de pagos que se han efectuado en el ejercicio de las obligaciones pendientes de pago de presupuestos ya cerrados.

REALIZACIÓN DE PAGOS			
Pagos / Saldo inicial de obligaciones +/- modificiaciones y anulaciones	x 100	4.146.376,48 / 4.215.349,59	98,36%

2.-REALIZACIÓN DE COBROS: Pone de manifiesto la proporción de cobros que se han efectuado en el ejercicio, relativos a derechos pendientes de cobro de presupuestos ya cerrados.

REALIZACIÓN DE COBROS			
Cobros / Saldo inicial de obligaciones +/- modificiaciones y anulaciones	x 100	43.255.434,54 / 45.755.306,74	94,54%

25. INFORMACIÓN SOBRE EL COSTE DE LAS ACTIVIDADES

En aplicación a la instrucción CUARTA de la Orden 15/2019 de la Conselleria de Hacienda y Modelo Económico sobre el Contenido Transitorio de las notas 25 y 26 de la Memoria se indica que en tanto no se desarrollen sistemas y procedimientos que permitan confeccionar de forma adecuada dichas notas, no será obligatoria su cumplimentación, debiendo justificarse dicha imposibilidad en el contenido de la misma.

La UMH tiene implantada la contabilidad analítica y aprobado su modelo por la IGAE desde el 2016 y se calcularon los resultados por actividades por primera vez con los datos del ejercicio 2013.

Sin embargo, por el gran volumen de información que supone su actualización, los recursos disponibles y los diferentes cambios a nivel normativo del modelo aplicable a las UUPP, denominado CANOA, hace muy difícil poder disponer de datos actualizados de todos los ejercicios.

En la actualidad se está trabajando con la información del 2017 y cerrando los informes de resultados. Simultáneamente se están adaptando los sistemas informáticos a los cambios en la Reglas de imputación, en especial la Regla 23 que regula el coste del personal docente e investigador y su reparto por actividades

No obstante, y pese a estas circunstancias, se adjunta cuadro estimativo sobre el coste con la información de la que se dispone.

ELEMENTOS	IMPORTE
COSTES DE PERSONAL	**70.652.566,20**
Sueldos y salarios	60.131.409,34
Indemnizaciones	-
Cotizaciones sociales a cargo del empleador	10.521.156,86
Otros costes sociales	-
Indemnizaciones por razón del servicio	-
Transporte de personal	-
SERVICIOS EXTERIORES	**28.786.765,12**
Costes de investigación y desarrollo del ejercicio	3.404.739,55
Arrendamientos y cánones	47.421,94
Reparaciones y conservación	4.069.845,81
Servicios de profesionales independientes	641.181,37
Transportes	108.954,21
Servicios bancarios y similares	
Publicidad, propaganda y relaciones públicas	698.784,48
Suministros	3.508.701,79
Comunicaciones	2.139.545,61
Costes diversos	14.167.590,36
TRIBUTOS	**2.916,69**
COSTES CALCULADOS	**8.924.903,35**
Amortizaciones	8.924.903,35
Previsión Social de Funcionarios	
COSTES FINANCIEROS	**437.971,42**
COSTES DE TRANSFERENCIAS	**1.386.678,29**
OTROS COSTES	
TOTAL	**110.191.801,07**

26. INDICADORES DE GESTIÓN

Según se ha indicado en el punto anterior, no es obligatoria su cumplimentación, ya que estos indicadores están vinculados a la Contabilidad Analítica.

27. HECHOS POSTERIORES AL CIERRE

Debido a la entrada en vigor del Real Decreto-ley 7/2020, de 12 de marzo, por el que se adoptan medidas urgentes para responder al impacto económico de la COVID-19, del Ministerio de la Presidencia, así como al Real Decreto 463/2020, de 14 de marzo, por el que se declara el estado de alarma para la gestión de la situación de crisis sanitaria ocasionada por la COVID-19, la Universidad Miguel Hernández se ha visto obligada a tomar determinadas medidas:

- Se han establecido sistemas de organización que han permitido mantener la actividad por mecanismos alternativos, particularmente por medio del trabajo a distancia sin que se haya producido cese temporal, ni reducción de la actividad administrativa.

- Se ha suspendido la actividad docente presencial y las prácticas curriculares, como medida alternativa se imparte la docencia por vía online.

- Los contratos públicos de servicios y de suministros de prestación sucesiva, vigentes a la entrada en vigor del Real Decreto-ley 7/2020, celebrados por la UMH, en el sentido definido en el artículo 3 de la Ley 9/2017, de 8 de noviembre, de Contratos del Sector Público, cuya ejecución se ha devengado imposible como consecuencia de la COVID-19 o las medidas adoptadas por el Estado, las comunidades autónomas o la Administración local para combatirlo, han quedado automáticamente suspendidos desde que se produjera la situación de hecho que impide su prestación y hasta que dicha prestación pueda reanudarse sin que en

ningún caso constituya causa de resolución de los mismos, con un efecto económico que puede suponer una reducción de las consignaciones previstas en el presupuesto 2020.

- En aplicación al artículo 48 del Real Decreto-ley 11/2020, de 31 de marzo, por el que se adoptan medidas urgentes complementarias en el ámbito social y económico para hacer frente a la COVID-19, el Consejo de Gobierno y el Consejo Social de la UMH han aprobado la ampliación del plazo de formulación y rendición de cuentas anuales del ejercicio 2019 y comunicado tal acuerdo a la Intervención general de la Generalitat Valenciana.

Desde un primer momento la Universidad Miguel Hernández ha centrado sus esfuerzos en la lucha contra el Coronavirus impulsando numerosas acciones, entre las que cabe destacar:

- La UMH se ha dotado de los Equipos de Protección individual (EPI), necesarios para reanudar el funcionamiento de la actividad administrativa y de servicios, para ello está previsto invertir aproximadamente 100.000.- durante este ejercicio 2020

- Se han adoptado acuerdos de aplazamientos en el pago de matrículas y se ha incluido en la convocatoria de becas propias como causa de solicitud las derivadas de la COVID19, junto con las otras causas habituales, con una dotación global de 350.000.-

- Además, otras acciones son:
    - Lanzamiento de un portal de mecenazgo activado con el proyecto de “Apoyo para combatir los efectos de la COVID-19 en la provincia de Alicante” con el fin de captar fondos para el suministro de productos sanitarios como gafas, pantallas, mascarillas, etc. fabricados con una red de impresoras 3D.

    - Se ha impulsado el proyecto “Segundas Víctimas del SARS-COV-2(COVID-19)” en colaboración con la Fundació per al Foment de la

Investigació Sanitària i Biomèdica de la Comunitat Valenciana (FISABIO). A través de esta investigación se ha diseñado y realizado un portal web y una app con recursos y materiales para mitigar el estrés agudo en profesionales sanitarios y no sanitarios, asociado a la situación de crisis sanitaria.

Dentro de la convocatoria **#SúmateAlRetoContraElCovid-19**, organizada por la Generalitat Valenciana junto a la Agència Valenciana de la Innovació (AVI) se han seleccionado cuatro proyectos de innovación e investigación para la lucha contra la Covid-19 de la Universidad Miguel Hernández:

- "Sistema robotizado de extracción de muestras para su posterior análisis y diagnóstico en laboratorio"
- "Sistema Inteligente de Apoyo a la Decisión para distribuir de forma óptima la aplicación de tests rápidos de la COVID-19"
- "Nuevos usos de medicamentos Defibrotide y plasma de sangre de cordón"
- Asimismo, se ha seleccionado el "prototipo de mascarilla FFP2", que consta de una carcasa de goma flexible, adaptable y con sistema de filtrado HEPA H13, impulsado por el Parque Científico de la UMH.

Estimación del efecto o manifestación de la imposibilidad de estimar.

No es posible prever en este momento las medidas que, en su caso, fueran necesarias tomar, que, podrán estar afectadas por distintas decisiones gubernamentales, tanto a nivel nacional, como autonómico o local para paliar los posibles daños ocasionados y que pueden afectar a los plazos de cobro de las facturas emitidas por la Universidad pendientes de cobro, así como a los incumplimientos de la administración autonómica en sus transferencias corrientes mensuales o la ausencia de convocatorias nacionales o europeas para fondos destinados a Investigación."

28. ASPECTOS DERIVADOS DE LA TRANSICIÓN A LAS NUEVAS NORMAS CONTABLES

Según lo dispuesto en la nota 3, se han considerado las cuentas anuales del ejercicio 2019 como cuentas anuales iniciales, por lo que no se incluyen cifras comparativas. En esta nota se incluye el balance y la cuenta del resultado económico patrimonial incluidos en las cuentas anuales del ejercicio 2018 aprobadas por el Consejo Social con fecha 16 de abril de 2019, junto con una explicación de las principales diferencias entre los criterios contables aplicados en el ejercicio anterior y los actuales, así como la cuantificación del impacto que produce esta variación de criterios contables en el patrimonio neto al 1 de enero de 2019, que es la fecha de transición y por tanto de elaboración del balance de apertura.

En aplicación de la Orden 15/2019 de la Consellería de Hacienda y Modelo Económico, por la que se dictan instrucciones para la aplicación de la Orden EHA/1037/2010, de 13 de abril, por el que se aprueba el Plan General de Contabilidad Pública, la Universidad Miguel Hernández ha optado por realizar la apertura contable sobre la base de las cuentas del ejercicio anterior, ajustando posteriormente el asiento de apertura.

Como consecuencia de la aplicación de la disposición transitoria segunda del Plan General de Contabilidad Pública, aprobado por la Orden de 13 de abril de 2010 la cuenta (103) “Patrimonio recibido en cesión” cuyo importe era de 36.028.122,83 euros, desparece y se lleva a la cuenta (130) “Subvenciones para la financiación del inmovilizado no financiero”. La cuenta (109) “Patrimonio entregado al uso general también desaparece y se cancela contra (120) “Resultados de ejercicios anteriores”.

Los importes correspondientes a subvenciones recibidas para la financiación de inmovilizado no financiero, cuyas inversiones no han tenido lugar en 2018 y, por lo tanto, figuran a cierre del ejercicio formando parte del patrimonio generado (resultados del ejercicio que se cierra), deben figurar en la agrupación de patrimonio pendiente de imputación a resultados. El importe asciende a: 2.980.869,55 euros.

Del mismo modo, la cantidad de 5.349.079,78 euros, que se corresponde con subvenciones recibidas para la financiación de gasto corriente que no tuvo lugar en 2018 y figura a cierre formando parte del patrimonio generado (resultados del ejercicio que se cierra); debe figurar en la agrupación de aumentos de patrimonio pendientes de imputación a resultados.

Justifica la reclasificación de estos elementos patrimoniales la Disposición transitoria primera, de la Orden EHA/1037/2010, de 13 de abril, por el que se aprueba el PGCP, que en su apartado b) dispone: "…se deberán efectuar las reclasificaciones de los elementos patrimoniales que corresponda, de acuerdo con las definiciones y los criterios contables incluidos en el Plan General de Contabilidad Pública".

Consecuencia de todo lo anterior, el patrimonio neto inicial ajustado queda establecido como se resume en el siguiente cuadro:

	I. Patrimonio aportado	II. Patrimonio generado (*)	III. Otros incrementos patrimoniales pendintes de imputar a resultados	Total
PATRIMONIO NETO AL FINAL DEL EJERCICIO 2018	**63.316.920,86**	**299.516.608,01**	**0,00**	**362.833.528,87**
Patrimonio recibido en cesión	-36.028.122,83		36.028.122,83	0,00
Patrimonio entregado al uso general	1.596.353,33	-1.596.353,33		0,00
AJUSTES POR CAMBIOS DE CRITERIOS CONTABLES Y CORRECCIÓN DE ERRORES		-8.329.949,33	8.329.949,33	0,00
TOTAL AJUSTES	**-34.431.769,50**	**-9.926.302,66**	**44.358.072,16**	**0,00**
PATRIMONIO NETO INICIAL AJUSTADO EJ. 2019	**28.885.151,36**	**289.590.305,35**	**44.358.072,16**	**362.833.528,87**

(*) Como consecuencia de la aplicación de la Orden EHA/1037/2010 de 13 de abril, la UMH recoge como Patrimonio generado los importes correspondientes a Resultados de ejercicios anteriores y Resultado del ejercicio 2018 por importe de 293.851.922,94 euros y 5.664.685,07 euros, respectivamente.

A continuación, se incluye el balance y la cuenta del resultado económico patrimonial incluidos en las cuentas anuales del ejercicio 2018 de la Universidad Miguel Hernández:

ACTIVO	2018	2017
A) INMOVILIZADO	**261.846.341,98**	**273.338.511,66**
I. Inversiones destinadas al uso general	**48.393,73**	**40.975,48**
1. Terrenos y bienes naturales		
2. Infraestructuras y bienes destinados al uso general		
3. Bienes comunales		
4. Inv. milit. En infraestructura y otros bienes		
5. Bienes del patrimonio histórico, artístico y cultural	48.393,73	40.975,48
II. Inmovilizaciones inmateriales (NOTAS 4 Y 6)	**756.757,50**	**1.162.657,56**
1. Gastos de investigación y desarrollo	3.327.222,09	3.282.572,09
2. Propiedad industrial	266.480,03	216.480,03
3. Aplicaciones informáticas	2.546.940,01	2.497.579,34
4. Propiedad intelectual	1.205,82	1.205,82
7. Otro inmovilizado inmaterial	554.671,35	554.671,35
8. Amortizaciones	-5.939.761,80	-5.389.851,07
9. Provisiones		
III. Inmovilizaciones materiales (NOTAS 5 Y 6)	**241.534.046,63**	**241.527.228,84**
1. Terrenos y construcciones	294.863.624,51	290.112.380,48
2. Instalaciones técnicas y maquinaria	58.351.218,53	56.808.709,44
3. Utillaje y mobiliario	22.575.293,62	22.398.773,39
4. Inversiones militares asociadas al funcionam. de los serv.	0,00	0,00
5. Otro inmovilizado	43.848.370,40	42.487.939,01
6. Amortizaciones	-178.104.460,43	-170.280.573,48
7. Provisiones		
IV. Inversiones gestionadas	**0,00**	**0,00**
1. Inversiones gestionadas para otros entes públicos		
2. Bienes gestionados para otros entes públicos		
3. Provisiones		
V. Inversiones financieras permanentes (NOTA 7)	**19.507.144,12**	**30.607.649,78**
1. Cartera de valores a largo plazo	247.884,32	340.074,54
2. Otras inversiones y créditos a largo plazo	19.184.163,61	30.226.644,79
3. Fianzas y depósitos constituidos a largo plazo	245.311,15	194.454,71
4. Provisiones	-170.214,96	-153.524,26
VI. Deudores no presupuestarios a largo plazo	**0,00**	**0,00**
B) GASTOS A DISTRIBUIR VARIOS EJERCICIOS		
C) ACTIVO CIRCULANTE	**144.577.473,22**	**142.861.341,91**
I. Deudores	**60.864.313,37**	**62.973.438,49**
1. Deudores presupuestarios (NOTAS 8.1 Y 8.2)	45.876.606,96	45.593.593,93
2. Deudores no presupuestarios (NOTA 8.4)	15.023.587,29	17.590.277,11
3. Deud. por admón. De recursos por cuenta de otros ent. púb.		
4. Administraciones públicas (NOTA 8.5)	779.867,32	242.631,51
5. Otros deudores (NOTA 8.6)	535.067,05	863.637,37
6. Provisiones (NOTA 8.3)	-1.350.815,25	-1.316.701,43
II. Inversiones financieras temporales	**4.023.080,64**	**6.598.846,82**
III. Tesorería (NOTA 9)	**79.690.079,21**	**73.289.056,60**
IV. Ajustes por periodificación		
TOTAL GENERAL	**406.423.815,20**	**416.199.853,57**

PASIVO	2018	2017
A) FONDOS PROPIOS (NOTA 10)	**362.833.528,87**	**363.767.690,62**
I. Patrimonio	**63.316.920,86**	**69.915.767,68**
1. Patrimonio	28.885.151,36	35.483.998,18
2. Patrimonio recibido en adscripción		
3. Patrimonio recibido en cesión	36.028.122,83	36.028.122,83
4. Patrimonio recibido en gestión		
5. Patrimonio entregado en adscripción		
6. Patrimonio entregado en cesión		
7. Patrimonio entregado al uso general	-1.596.353,33	-1.596.353,33
II. Reservas	**0,00**	**0,00**
III. Resultados de ejercicios anteriores	**293.851.922,94**	**296.509.404,88**
1. Resultados positivos de ejercicios anteriores	293.851.922,94	296.509.404,88
2. Resultados negativos de ejercicios anteriores		
IV. Resultados del ejercicio	**5.664.685,07**	**-2.657.481,94**
B) PROVISIONES PARA RIESGOS Y GASTOS (NOTA 11)	**2.303.813,96**	**1.563.246,74**
C) ACRREDORES A LARGO PLAZO	**8.614.879,26**	**11.421.548,19**
I. Emisiones de oblig. y otros valores negoc.		
II. Otras deudas a largo plazo	**8.614.879,26**	**11.421.548,19**
1. Deudas con entidades de crédito (NOTA 12)	5.887.403,12	9.910.483,76
2. Otras deudas	2.391.715,74	1.170.204,03
3. Deudas en moneda extranjera		
4. Fianzas y depósitos recibidos a largo plazo	335.760,40	340.860,40
III. Desembolsos pdtes. s/ acciones no exigidos	**0,00**	**0,00**
D) ACREEDORES A CORTO PLAZO	**32.671.593,11**	**39.447.368,02**
I. Emisiones de oblig. y otros valores negoc.	**0,00**	**0,00**
1. Obligaciones y bonos a corto plazo		
2. Deudas representadas en otros valores negociables		
3. Intereses de obligaciones y otros valores		
4. Deudas en moneda extranjera		
II. Deudas con entidades de crédito	**4.609.757,72**	**7.326.062,34**
1. Préstamos y otras deudas	4.387.482,34	6.963.235,58
2. Deudas por intereses	222.275,38	362.826,76
III. Acreedores	**8.533.479,76**	**9.024.308,99**
1. Acreedores presupuestarios (NOTA 13)	4.835.561,25	5.536.280,47
2. Acreedores no presupuestarios (NOTA 14)	627.316,73	551.457,08
3. Acreed. admón. recursos por cuenta de otros ent. púb.		
4. Administraciones públicas (NOTA 15)	2.936.245,78	2.879.218,35
5. Otros acreedores	123.376,56	51.276,10
6. Fianzas y depósitos recibidos a corto plazo	10.979,44	6.076,99
IV. Ajustes por periodificación (NOTA 12.3)	**19.528.355,63**	**23.096.996,69**
E) PROVISIONES RIESGOS Y GASTOS A C.P.	**0,00**	**0,00**
1. Provisión por devolución de ingresos	0,00	0,00
TOTAL GENERAL	**406.423.815,20**	**416.199.853,57**

DEBE	2.018	2.017
A) GASTOS	**106.350.644,20**	**103.273.859,27**
1. Gtos. de funcionamiento serv. y prestac. sociales	**105.000.349,83**	**102.016.368,92**
a) Gastos de personal (NOTA 17.1)	66.000.117,66	61.138.781,27
a.1) Sueldos, salarios y asimilados	56.369.164,41	52.314.787,36
a.2) Cargas sociales	9.630.953,25	8.823.993,91
b) Prestaciones sociales		
c) Dotaciones para amortizaciones de inmovilizado	8.705.204,94	9.497.746,63
d) Variación de provisiones de tráfico	34.113,82	141.208,88
d.1) Variación de provisiones y pérdidas créditos incobrables	34.113,82	141.208,88
e) Otros gastos de gestión (NOTA 17.2)	29.611.305,12	30.560.944,07
e.1) Servicios exteriores	28.868.466,42	29.854.218,23
e.2) Tributos	2.271,48	1.096,47
e.3) Otros gastos de gestión corriente	740.567,22	705.629,37
f) Gastos financieros y asimilables	538.480,65	800.653,90
f.1) Por deudas	538.480,65	800.653,90
f.2) Pérdidas de inversiones financieras		
g) Variación de las provisiones de inversiones financieras	111.127,64	-151.742,37
h) Diferencias negativas de cambio	0,00	28.776,54
2. Transferencias y subvenciones	**1.309.375,84**	**1.228.473,69**
a) Transferencias corrientes	1.264.014,34	1.155.473,69
b) Subvenciones corrientes	5.361,50	28.000,00
c) Transferencias de capital	20.000,00	45.000,00
d) Subvenciones de capital	20.000,00	0,00
3. Pérdidas y gastos extraordinarios	**40.918,53**	**29.016,66**
a) Pérdidas procedentes de inmovilizado	11.142,15	9.653,34
b) Pérdidas por operaciones de endeudamiento		
c) Gastos extraordinarios	29.776,38	19.363,32
d) Gastos y pérdidas de otros ejercicios	0,00	0,00
AHORRO	**5.664.685,07**	

HABER	2.018	2.017
B) INGRESOS	**112.015.329,27**	**100.616.377,33**
1. Ingresos de gestión ordinaria (NOTA 16.1)	**22.104.343,41**	**19.212.358,26**
a) Ingresos por venta de productos	1.272,60	1.033,14
b) Prestaciones de servicios en régimen de derecho privado	1.754.637,91	961.045,08
c) Prestaciones de servicios	19.583.653,77	17.420.410,93
c.1) Precios públicos por prestación de servicios	19.412.583,68	17.259.580,93
c.2) Precios públicos utilización privativa del dominio público	171.070,09	160.830,00
d) Tasas por prestación de servicios	764.779,13	829.869,11
2. Otros ingresos de gestión ordinaria (NOTA 16.2)	**4.265.300,87**	**815.571,42**
a) Reintegros	311.688,01	15.541,81
b) Trabajos realizados por la entidad	0,00	194.454,22
c) Otros ingresos de gestión	3.779.804,16	468.971,20
c.1) Ingresos accesorios y otros de gestión corriente	3.779.804,16	468.971,20
c.2) Exceso de provisiones de riesgos y gastos	0,00	0,00
d) Ingresos de participaciones en capital	1.758,00	0,00
e) Ing. de otros v. negociables y créditos activo inmovilizado	103.418,66	46.488,30
f) otros intereses e ingresos asimilados	58.894,92	89.332,18
f.1) Otros intereses e ingresos asimilados	58.894,92	89.332,18
f.2) Beneficios en inversiones financieras		
g) Diferencias positivas de cambio	9.737,12	783,71
3. Transferencias y subvenciones (NOTA 16.3)	**84.276.260,08**	**79.108.727,28**
a) Transferencias corrientes	60.958.512,42	58.975.842,28
b) Subvenciones corrientes	6.459.398,13	5.483.823,98
c) Transferencias de capital	7.936.276,88	4.319.864,04
d) Subvenciones de capital	8.922.072,65	10.329.196,98
4. Ganancias e ingresos extraordinarios (NOTA 16.4)	**1.369.424,91**	**1.479.720,37**
a) Beneficios procedentes del inmovilizado	141.145,86	146.091,08
b) Beneficios por operaciones de endeudamiento	0,00	0,00
c) Ingresos extraordinarios	0,00	62,25
d) Ingresos y beneficios de otros ejercicios	1.228.279,05	1.333.567,04
DESAHORRO		2.657.481,94