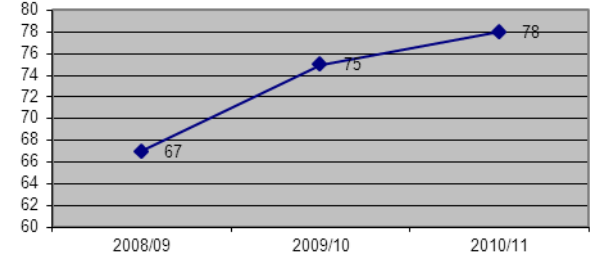
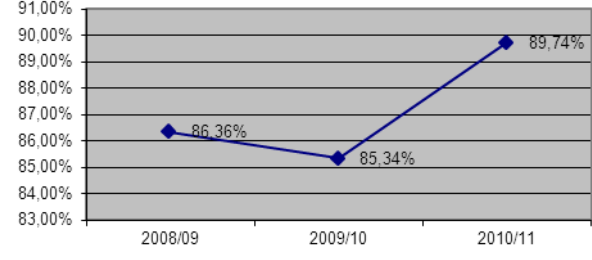
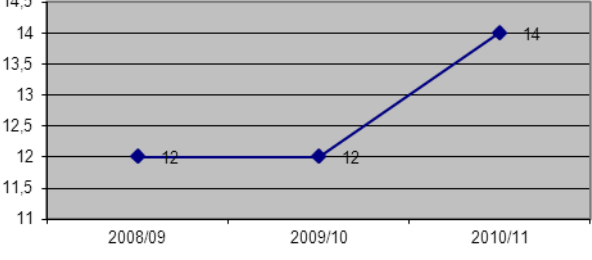
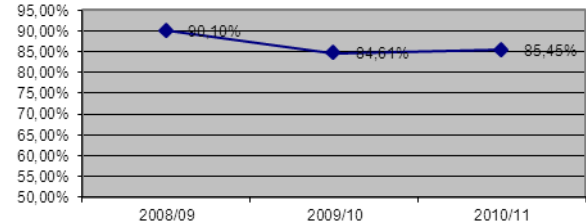
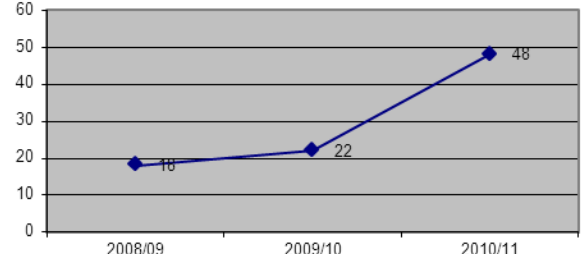
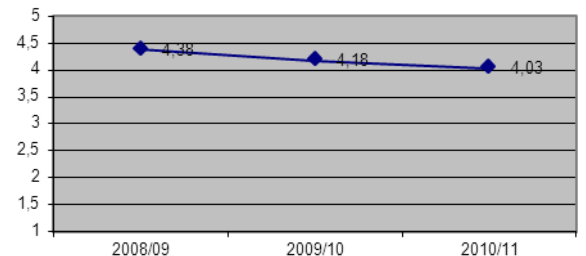


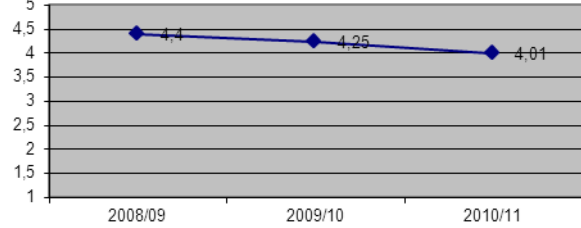
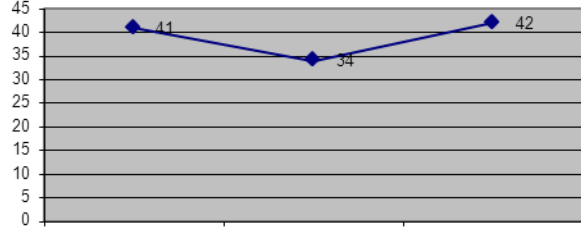
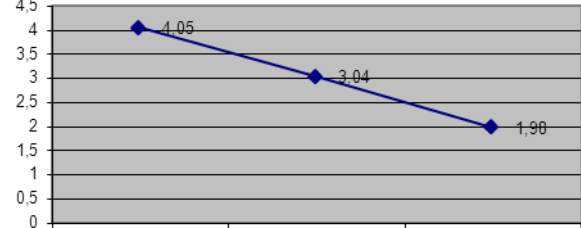


INDICADORES DE CALIDAD	CURSO 2008/09	CURSO 2009/10	CURSO 2010/11	GRÁFICO								
▶ Número de actividades deportivas ofertadas.	67	75	78	 <table border="1"> <caption>Data for Number of Sports Activities Offered</caption> <thead> <tr> <th>Curso</th> <th>Número de actividades</th> </tr> </thead> <tbody> <tr> <td>2008/09</td> <td>67</td> </tr> <tr> <td>2009/10</td> <td>75</td> </tr> <tr> <td>2010/11</td> <td>78</td> </tr> </tbody> </table>	Curso	Número de actividades	2008/09	67	2009/10	75	2010/11	78
Curso	Número de actividades											
2008/09	67											
2009/10	75											
2010/11	78											
▶ Porcentaje de actividades que se realizan en instalaciones propias de la Universidad.	86,36%	85,34%	89,74%	 <table border="1"> <caption>Data for Percentage of Activities in University Facilities</caption> <thead> <tr> <th>Curso</th> <th>Porcentaje</th> </tr> </thead> <tbody> <tr> <td>2008/09</td> <td>86,36%</td> </tr> <tr> <td>2009/10</td> <td>85,34%</td> </tr> <tr> <td>2010/11</td> <td>89,74%</td> </tr> </tbody> </table>	Curso	Porcentaje	2008/09	86,36%	2009/10	85,34%	2010/11	89,74%
Curso	Porcentaje											
2008/09	86,36%											
2009/10	85,34%											
2010/11	89,74%											
▶ Número de competiciones deportivas con programa de competición interna	12	12	14	 <table border="1"> <caption>Data for Number of Sports Competitions with Internal Program</caption> <thead> <tr> <th>Curso</th> <th>Número de competiciones</th> </tr> </thead> <tbody> <tr> <td>2008/09</td> <td>12</td> </tr> <tr> <td>2009/10</td> <td>12</td> </tr> <tr> <td>2010/11</td> <td>14</td> </tr> </tbody> </table>	Curso	Número de competiciones	2008/09	12	2009/10	12	2010/11	14
Curso	Número de competiciones											
2008/09	12											
2009/10	12											
2010/11	14											



<p>► Porcentaje de participación de la Universidad en campeonatos y encuentros universitarios</p>	90,10%	84,61%	85,45%	 <table border="1"> <thead> <tr> <th>Año</th> <th>Porcentaje</th> </tr> </thead> <tbody> <tr> <td>2008/09</td> <td>90,10%</td> </tr> <tr> <td>2009/10</td> <td>84,61%</td> </tr> <tr> <td>2010/11</td> <td>85,45%</td> </tr> </tbody> </table>	Año	Porcentaje	2008/09	90,10%	2009/10	84,61%	2010/11	85,45%
Año	Porcentaje											
2008/09	90,10%											
2009/10	84,61%											
2010/11	85,45%											
<p>► Número de actividades de formación deportiva.</p>	18	22	48	 <table border="1"> <thead> <tr> <th>Año</th> <th>Número de actividades</th> </tr> </thead> <tbody> <tr> <td>2008/09</td> <td>18</td> </tr> <tr> <td>2009/10</td> <td>22</td> </tr> <tr> <td>2010/11</td> <td>48</td> </tr> </tbody> </table>	Año	Número de actividades	2008/09	18	2009/10	22	2010/11	48
Año	Número de actividades											
2008/09	18											
2009/10	22											
2010/11	48											
<p>► Índice de satisfacción con los materiales</p>	4,38	4,18	4,03	 <table border="1"> <thead> <tr> <th>Año</th> <th>Índice de satisfacción</th> </tr> </thead> <tbody> <tr> <td>2008/09</td> <td>4,38</td> </tr> <tr> <td>2009/10</td> <td>4,18</td> </tr> <tr> <td>2010/11</td> <td>4,03</td> </tr> </tbody> </table>	Año	Índice de satisfacción	2008/09	4,38	2009/10	4,18	2010/11	4,03
Año	Índice de satisfacción											
2008/09	4,38											
2009/10	4,18											
2010/11	4,03											



<p>▶ Índice de satisfacción con las instalaciones.</p>	4,4	4,25	4,01	 <table border="1"> <thead> <tr> <th>Año</th> <th>Índice</th> </tr> </thead> <tbody> <tr> <td>2008/09</td> <td>4,4</td> </tr> <tr> <td>2009/10</td> <td>4,25</td> </tr> <tr> <td>2010/11</td> <td>4,01</td> </tr> </tbody> </table>	Año	Índice	2008/09	4,4	2009/10	4,25	2010/11	4,01
Año	Índice											
2008/09	4,4											
2009/10	4,25											
2010/11	4,01											
<p>▶ Número de participantes en el programa de deportistas de elite.</p>	41	34	42	 <table border="1"> <thead> <tr> <th>Año</th> <th>Número de participantes</th> </tr> </thead> <tbody> <tr> <td>2008/09</td> <td>41</td> </tr> <tr> <td>2009/10</td> <td>34</td> </tr> <tr> <td>2010/11</td> <td>42</td> </tr> </tbody> </table>	Año	Número de participantes	2008/09	41	2009/10	34	2010/11	42
Año	Número de participantes											
2008/09	41											
2009/10	34											
2010/11	42											
<p>▶ Tiempo medio de atención de las reclamaciones, quejas y peticiones (días).</p>	4,05	3,04	1,98	 <table border="1"> <thead> <tr> <th>Año</th> <th>Tiempo medio (días)</th> </tr> </thead> <tbody> <tr> <td>2008/09</td> <td>4,05</td> </tr> <tr> <td>2009/10</td> <td>3,04</td> </tr> <tr> <td>2010/11</td> <td>1,98</td> </tr> </tbody> </table>	Año	Tiempo medio (días)	2008/09	4,05	2009/10	3,04	2010/11	1,98
Año	Tiempo medio (días)											
2008/09	4,05											
2009/10	3,04											
2010/11	1,98											

