





S F X INSTRUCCIONS D'ÚS

QUÈ ÉS SFX?

SFX és un gestor d'enllaços que permet relacionar diferents recursos d'informació amb la finalitat d'oferir, a partir d'una única cerca, tota la informació disponible a la biblioteca sobre un recurs electrònic.

ON APAREIX?

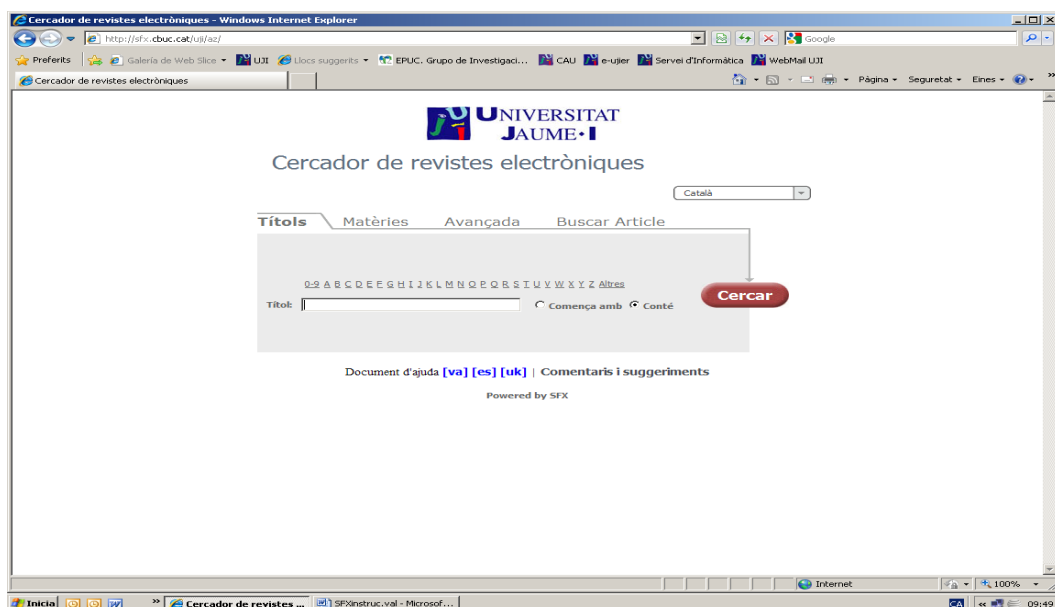
En la pàgina web de la biblioteca, sota l'epígraf «Biblioteca digital» es troba l'enllaç al SFX. Amb els resultats de la cerca feta amb el formulari apareix el botó SFX , que dóna accés als serveis associats a un recurs.





La icona  la trobareu també al catàleg i a les bases de dades de revistes electròniques de la biblioteca.

COM ES POT UTILITZAR SFX?

El **formulari del cercador de revistes electròniques** ofereix tres possibilitats de cerca:

- per **TÍTOL**: permet introduir el títol exacte de la revista o les primeres paraules del títol o alguna paraula del títol de la revista. A més, ofereix una llista alfabètica dels títols de les revistes.
- per **MATÈRIES**: permet cercar les revistes per categories i subcategories temàtiques.
- **AVANÇADA**: permet cercar per ISSN, títol, editor (o proveïdor) i per categoria (tema), o per una combinació d'aquests camps.

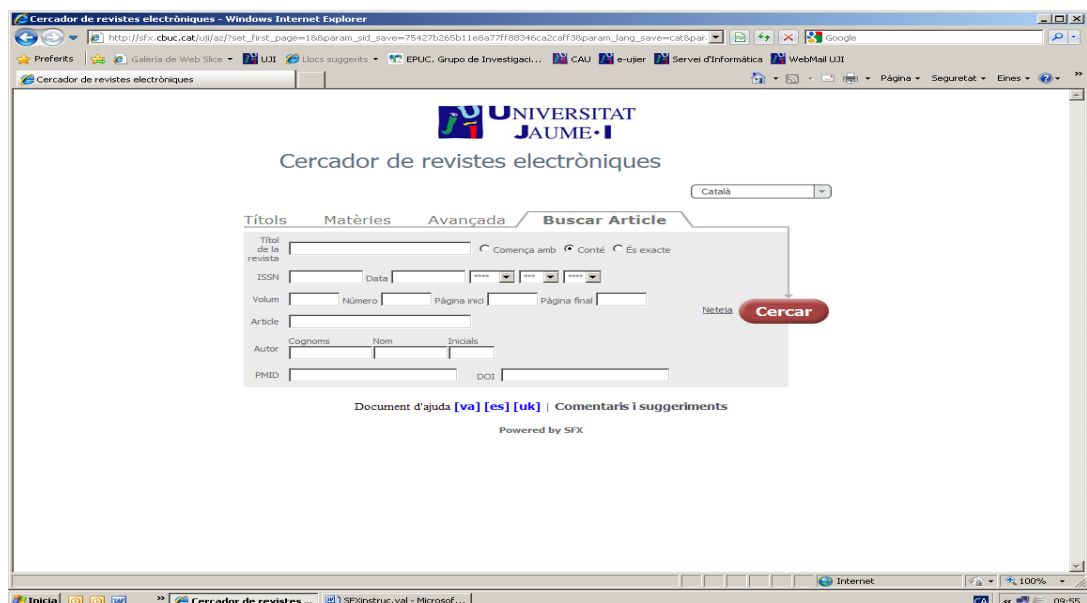


Els resultats de la cerca apareixen en una llista en forma de taula o en forma detallada, on es visualitza el títol de la revista, l'ISSN, el botó  i el botó  Consulta'l. Quan es prem sobre el títol es mostra la disponibilitat d'accés al text complet, el botó  mostra informació més detallada sobre aquest títol, i  Consulta'l dóna accés a la pantalla de serveis amb totes les opcions per a aquest títol.



El **localitzador d'articles** (*Buscar articles*) és un altra ferramenta de SFX que permet fer cerques d'articles concrets i dóna accés a totes les opcions de consulta que ofereix la biblioteca.

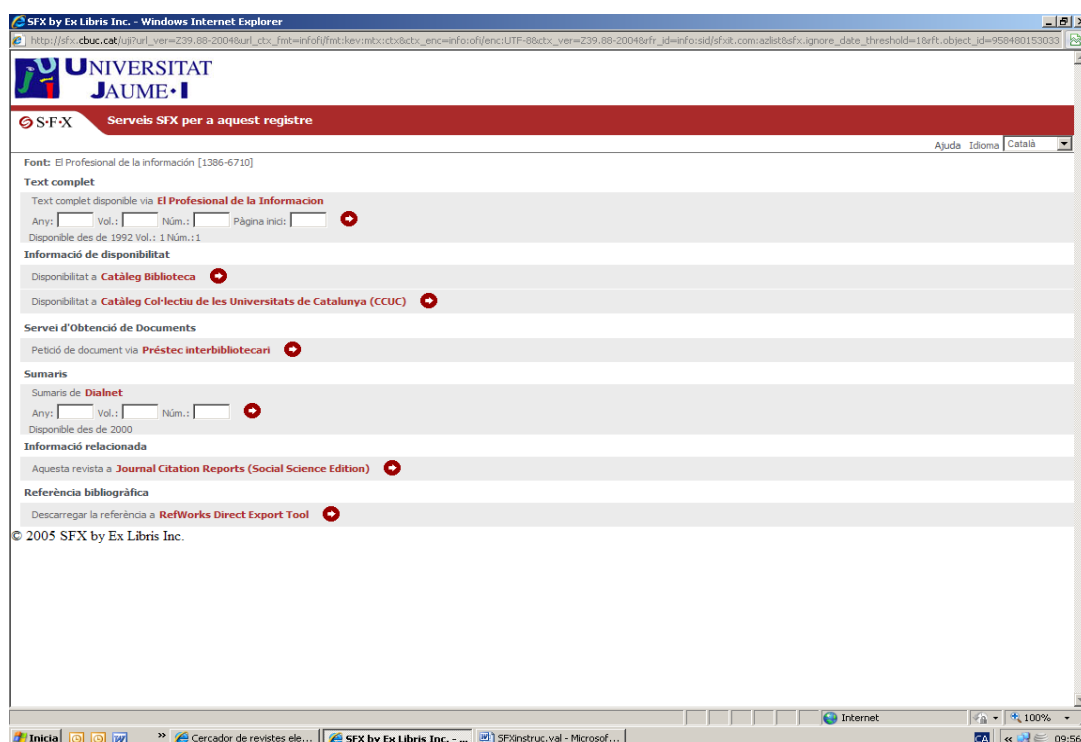
Els camps mínims que s'han d'omplir són el títol de l'article, el títol de la revista, la data de publicació, el volum i el número.




QUINS SERVEIS OFEREIX?

Si se selecciona la icona de SFX  apareix un menú amb els següents serveis:

- Accés al **text complet** de la revista, si està disponible.
- Accés al **catàleg de la biblioteca** i al **catàleg CCUC**, per a cercar la versió en paper d'una revista.
- Accés al **Servei de Préstec Interbibliotecari**, quan no està disponible el text complet de la revista.
- Accés a la base de dades de sumaris de revistes **DIALNET**, per a consultar l'índex de les revistes.
- Accés a **Refworks**, per a descarregar referències bibliogràfiques.
- Accés a **Journal Citation Report**, per a consultar el factor d'impacte de la revista.



COM S'HI POT ACCEDIR?

Es pot accedir al botó SFX  i als serveis que ofereix des de qualsevol ordinador connectat a la xarxa del campus de l'UJI o des de fora de la Universitat amb el client VPN.